
**«ΔΙΕΞΑΓΩΓΗ ΤΗΛΕΦΩΝΙΚΩΝ ΕΡΕΥΝΩΝ ΓΙΑ ΤΗΝ
ΑΝΑΓΝΩΣΙΜΟΤΗΤΑ ΤΩΝ ΠΕΡΙΦΕΡΕΙΑΚΩΝ ΕΦΗΜΕΡΙΔΩΝ
ΚΑΘΩΣ ΚΑΙ ΓΙΑ ΤΗ ΘΕΑΜΑΤΙΚΟΤΗΤΑ & ΑΚΡΟΑΜΑΤΙΚΟΤΗΤΑ
ΤΩΝ ΤΗΛΕΟΠΤΙΚΩΝ & ΡΑΔΙΟΦΩΝΙΚΩΝ ΣΤΑΘΜΩΝ
ΑΝΤΙΣΤΟΙΧΑ ΤΗΣ ΠΕΡΙΦΕΡΕΙΑΣ»**

ΝΟΜΟΣ ΑΡΓΟΛΙΔΟΣ

Ταυτότητα της έρευνας

Νομός : Αργολίδος

Δείγμα : 650

Ημερομηνίες διεξαγωγής : 19/03/2007 – 1/04/2007

Τύπος έρευνας : Τηλεφωνική έρευνα με τη χρήση του ειδικού συστήματος τηλεφωνικών Συνεντεύξεων. Το δείγμα των περιοχών κατανέμεται στο Νομό λαμβάνοντας υπ' όψη πλήρως την αναλογική αντιπροσωπευτικότητα ως προς την αστικότητα και τα πληθυσμιακά χαρακτηριστικά. Ως προς το φύλο και την ηλικία τηρούνται ποσοτώσεις με βάση τα στοιχεία της απογραφής από την ΕΣΥΕ.

ΣΤΑΤΙΣΤΙΚΗ ΜΕΘΟΔΟΣ : Ακολουθήθηκε η διαδικασία της τυχαίας επιλογής τηλεφωνικών αριθμών- (random dialing).

ΜΕΘΟΔΟΛΟΓΙΚΕΣ ΕΠΙΣΗΜΑΝΣΕΙΣ : Η έρευνα διεξήχθη σύμφωνα με τους κανόνες δεοντολογίας που ορίζουν ο ΣΕΔΕΑ, η WAPOR & η ESOMAR, μέλος των οποίων είναι οι τρεις εταιρείες που συνιστούν την Κοινοπραξία.

Δειγματοληψία : Στρωματοποιημένη, με τη χρήση δομημένου ερωτηματολογίου

Πληθυσμός Νομού Αργολίδος : 86.599 άτομα

Φύλο : Άνδρες (50,8%) – Γυναίκες (49,2%)

Ηλικία : 15+

Σταθμίσεις : Φύλο, Ηλικία, Περιοχή κατοικίας, σύμφωνα με ΕΣΥΕ (απογραφή 2001)

Στατιστικά σφάλματα : 3,8%

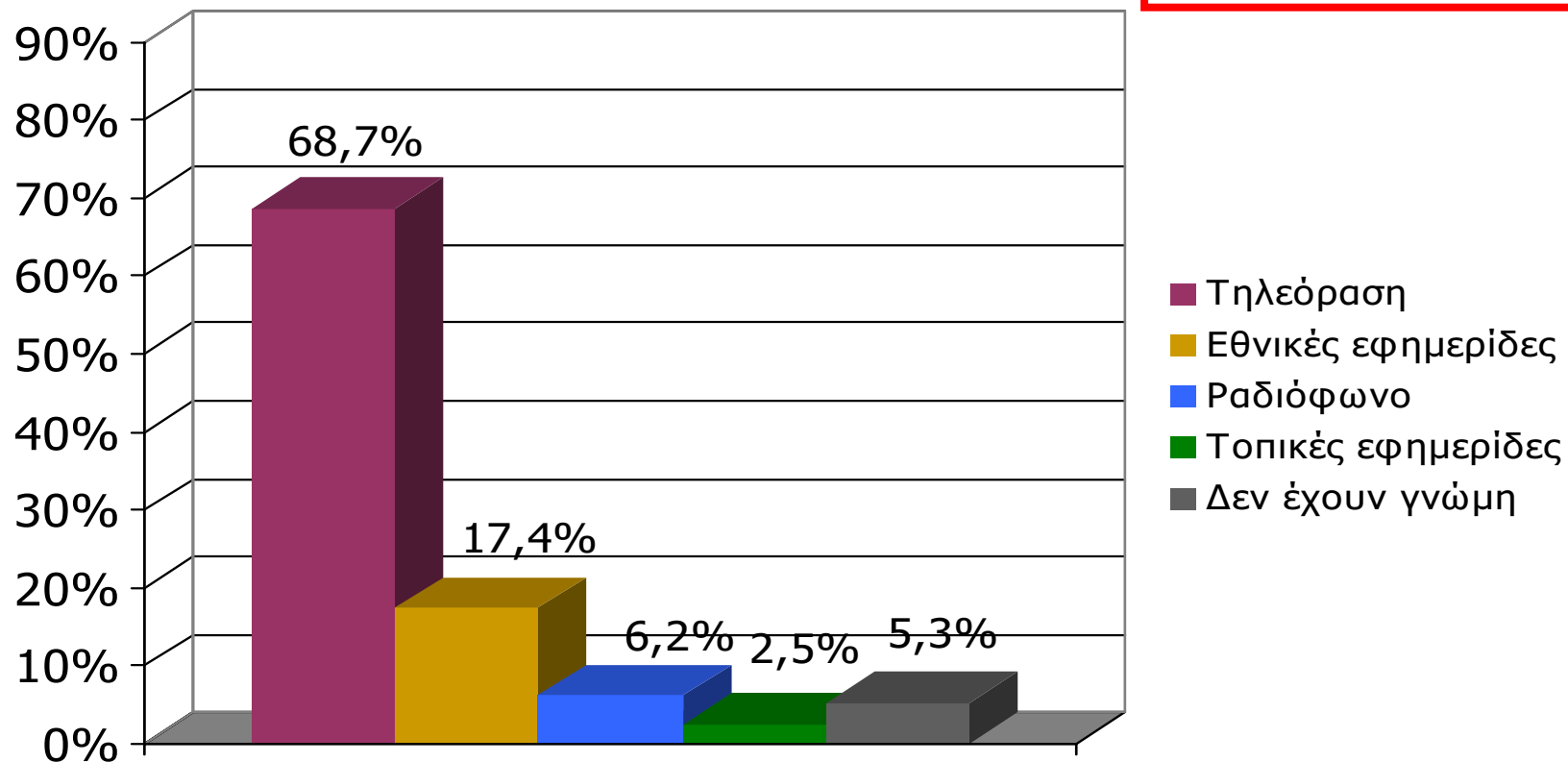
Ελάχιστη βάση ανάλυσης : 60

Συνολικός αριθμός απασχολούμενων ερευνητών & ελεγκτών : Ερευνητές : 39, Ελεγκτές : 6

Γενική Εμπιστοσύνη σε ΜΜΕ (Νομός Αργολίδος)

Σκεπτόμενοι την ενημέρωσή σας συνολικά, θα σας διαβάσω τέσσερις βασικές πηγές ενημέρωσης και θα ήθελα να τις βάλετε σε σειρά ξεκινώντας από αυτήν που εμπιστεύεστε περισσότερο για την ενημέρωσή σας σε πολιτικά και διεθνή θέματα και καταλήγοντας σε αυτήν που εμπιστεύεστε λιγότερο.

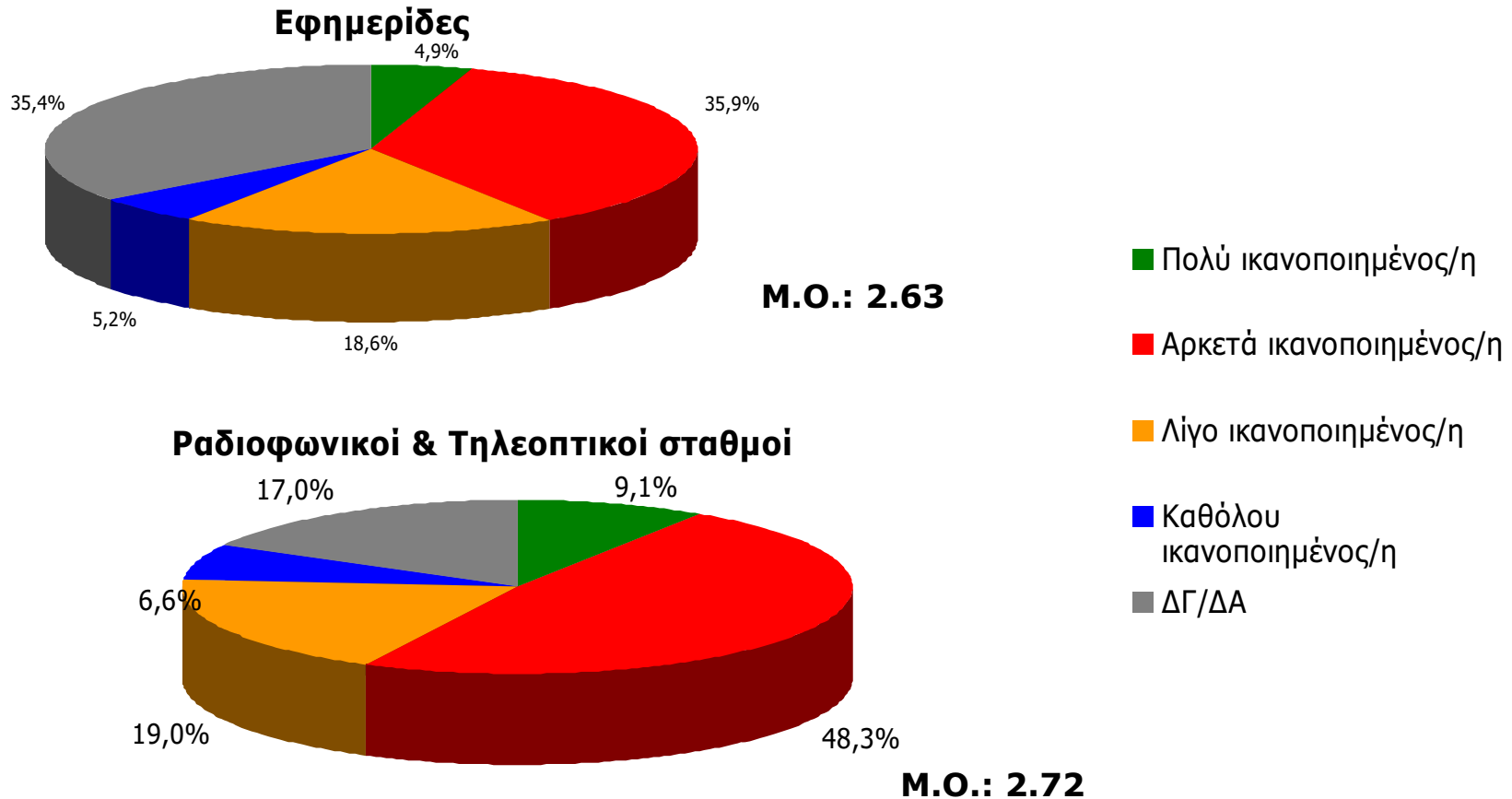
ΠΡΩΤΕΣ ΑΝΑΦΟΡΕΣ



Βάση = Σύνολο ερωτηθέντων (N=650)

Γενική ικανοποίηση από ποιότητα ενημέρωσης ΜΜΕ Νομού Αργολίδος [1]

Γενικά πόσο ικανοποιημένος/η αισθάνεστε από την ποιότητα της ενημέρωσης που παρέχουν οι Εφημερίδες και οι Ραδιοφωνικοί & Τηλεοπτικοί σταθμοί του Νομού;

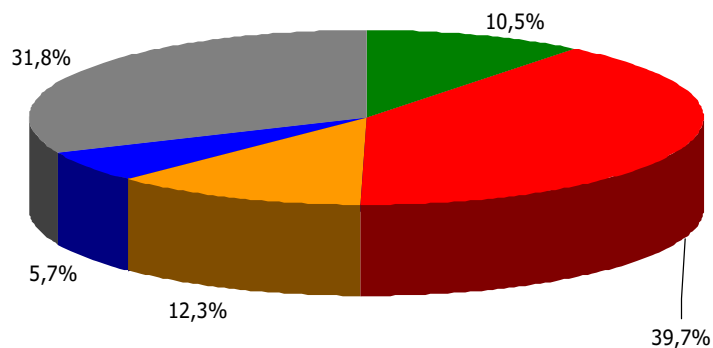


Βάση = Σύνολο ερωτηθέντων (N=650)

Γενική ικανοποίηση από ποιότητα ενημέρωσης ΜΜΕ Νομού Αργολίδος [2]

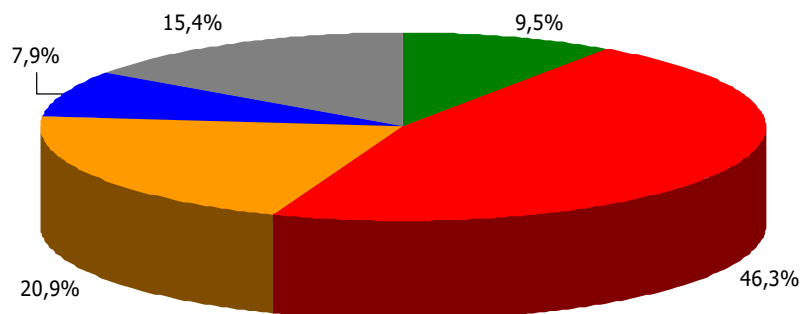
Γενικά πόσο ικανοποιημένος/η αισθάνεστε από την ποιότητα της ενημέρωσης που παρέχουν οι Ραδιοφωνικοί & Τηλεοπτικοί σταθμοί του Νομού;

Ραδιοφωνικοί Σταθμοί



Μ.Ο.: 2.81

Τηλεοπτικοί σταθμοί



Μ.Ο.: 2.68

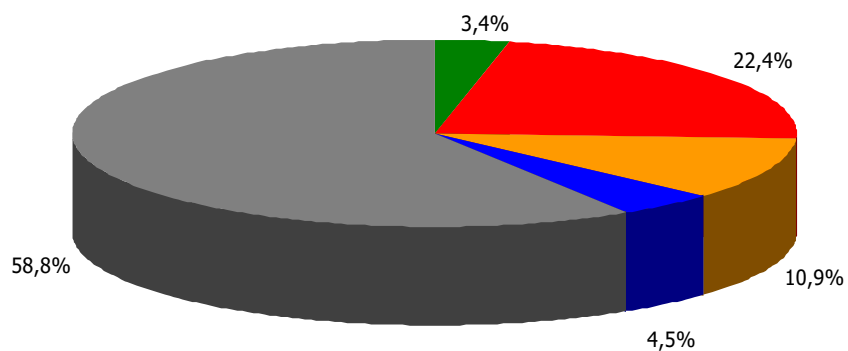
- Πολύ ικανοποιημένοι
- Αρκετά ικανοποιημένοι
- Λίγο ικανοποιημένοι
- Καθόλου ικανοποιημένοι
- ΔΓ/ΔΑ

Βάση = Σύνολο ερωτηθέντων (N=650)

Γενική ικανοποίηση από ποιότητα ενημέρωσης Τ/Σ γειτονικών Νομών [3]

Γενικά πόσο ικανοποιημένος/η αισθάνεστε από την ποιότητα της ενημέρωσης που παρέχουν οι Τηλεοπτικοί σταθμοί που εκπέμπουν από γειτονικούς Νομούς;

Τηλεοπτικοί σταθμοί γειτονικών νομών



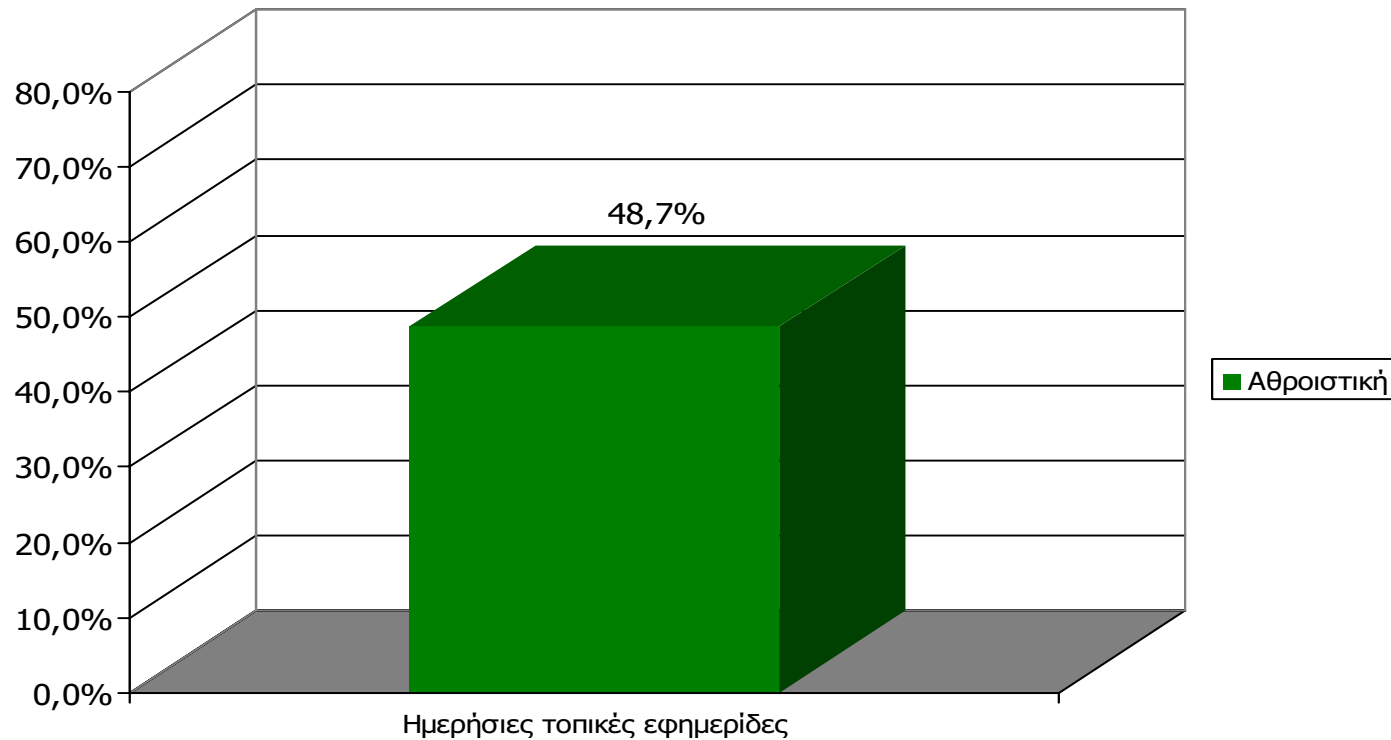
- Πολύ ικανοποιημένοι
- Αρκετά ικανοποιημένοι
- Λίγο ικανοποιημένοι
- Καθόλου ικανοποιημένοι
- ΔΓ/ΔΑ

M.O.: 2.60

Βάση = Σύνολο ερωτηθέντων (N=650)

ΗΜΕΡΗΣΙΕΣ ΕΦΗΜΕΡΙΔΕΣ ΝΟΜΟΥ ΑΡΓΟΛΙΔΟΣ

Αθροιστική αναγνωσιμότητα τριμήνου ημερήσιου τοπικού τύπου (έστω 2' το τελευταίο τρίμηνο) Νομού Αργολίδος

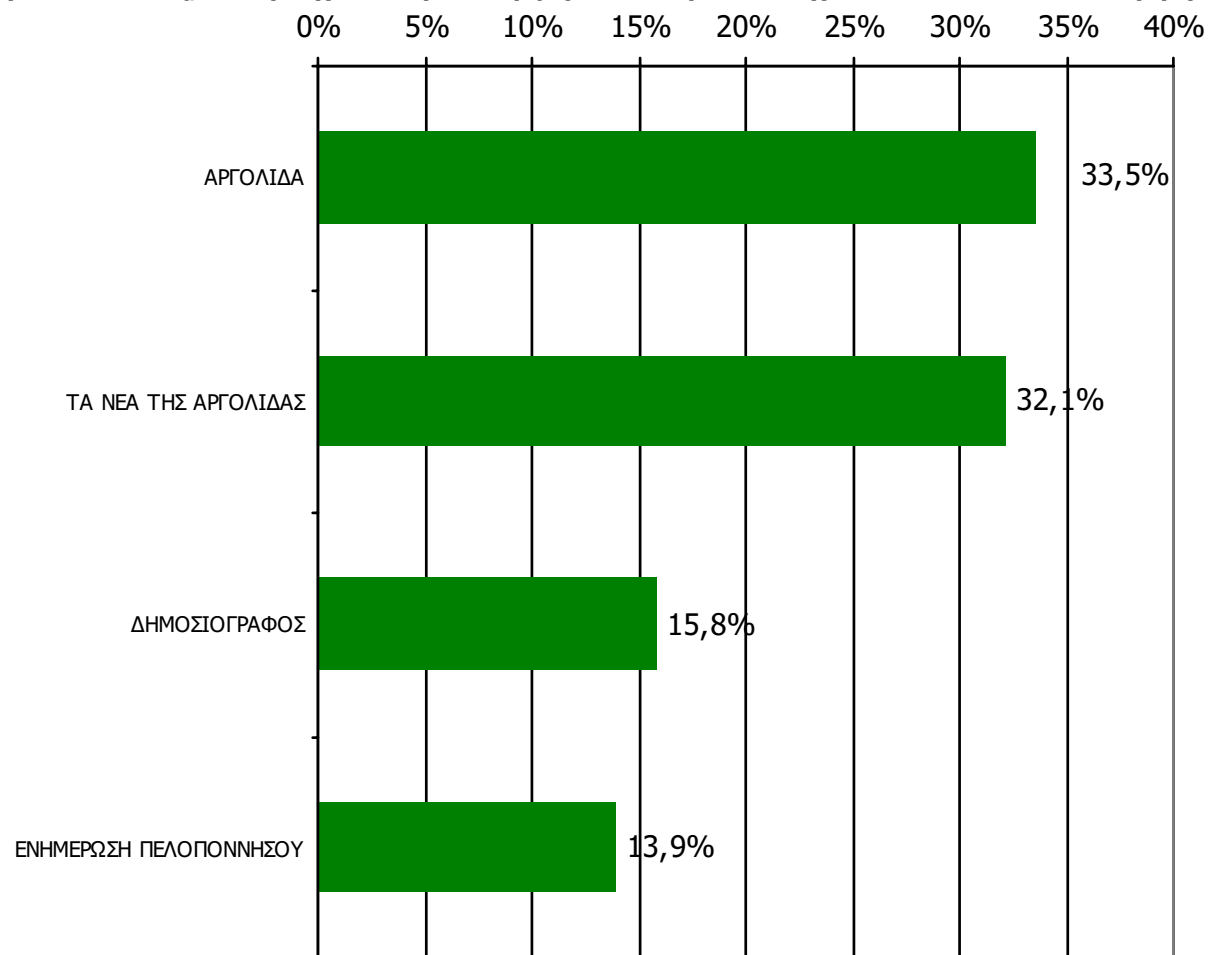


Μ.Ο.: 1.95 Εφημερίδες

Βάση = Σύνολο ερωτηθέντων (N=650)

Αθροιστική αναγνωσιμότητα τριμήνου ημερήσιου τοπικού τύπου (έστω 2' το τελευταίο τρίμηνο) Νομού Αργολίδος

Θα σας διαβάσω μια σειρά από καθημερινές τοπικές εφημερίδες που εκδίδονται στο νομό σας και θέλω να μου πείτε για κάθε μία από αυτές, αν την έχετε διαβάσει ή ξεφυλλίσει για τουλάχιστον 2' το τελευταίο τρίμηνο



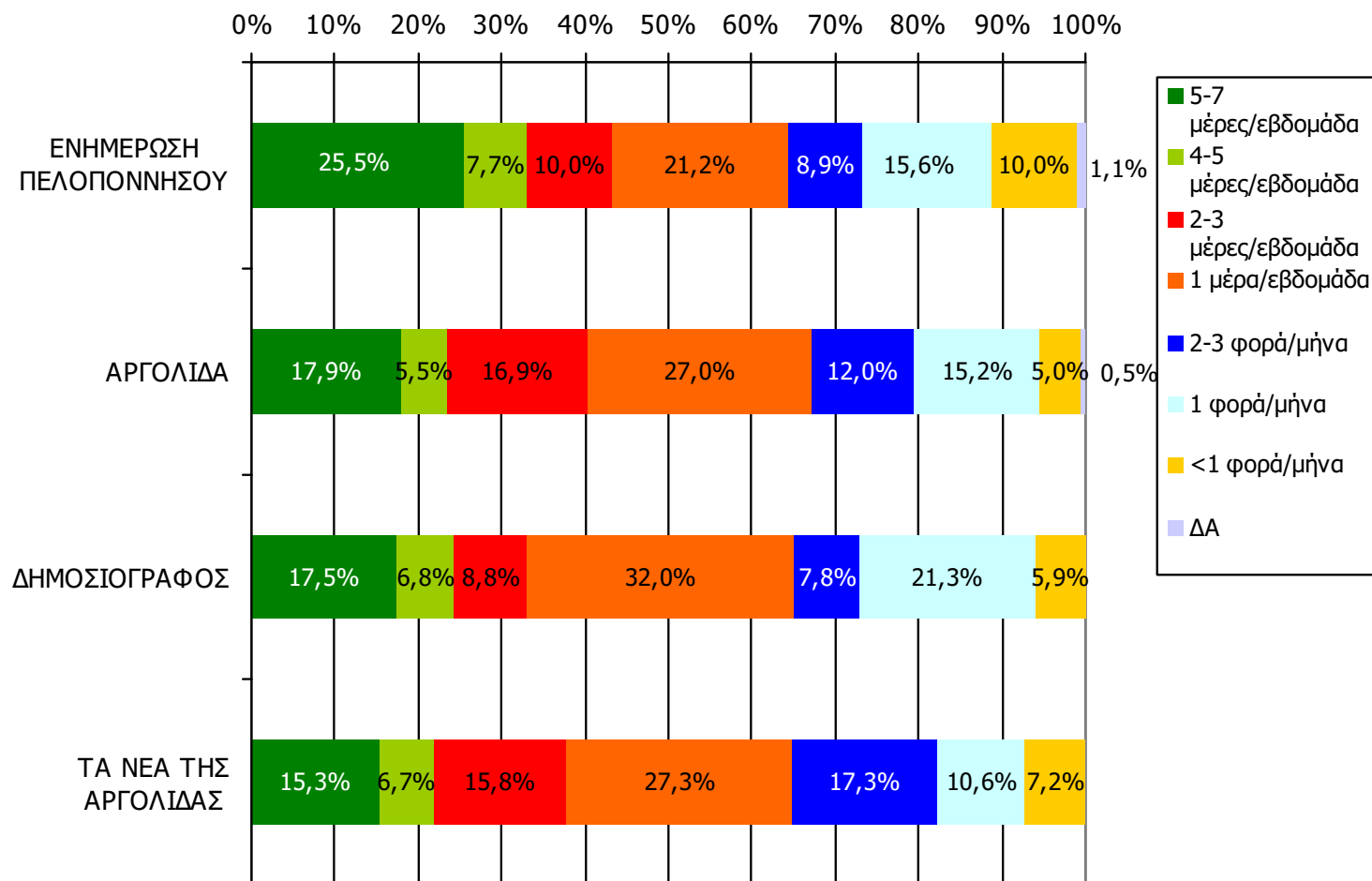
Βάση = Σύνολο ερωτηθέντων (N=650)

**Αθροιστική αναγνωσιμότητα τριμήνου ημερήσιου τοπικού τύπου
(έστω 2' το τελευταίο τρίμηνο) Νομού Αργολίδος
Προβολές στον πληθυσμό 15 ετών και άνω**

Πληθυσμός Νομού Αργολίδος , 15 ετών και άνω: 86.599 άτομα	Προβολή στον πληθυσμό 15 ετών και άνω	95% Διάστημα Εμπιστοσύνης	
		Κάτω φράγμα	Άνω φράγμα
ΑΡΓΟΛΙΔΑ	29.000	26.000	32.000
ΤΑ ΝΕΑ ΤΗΣ ΑΡΓΟΛΙΔΑΣ	28.000	25.000	31.000
ΔΗΜΟΣΙΟΓΡΑΦΟΣ	14.000	11.000	16.000
ΕΝΗΜΕΡΩΣΗ ΠΕΛΟΠΗΝΝΗΣΟΥ	12.000	10.000	14.000

ΣΥΧΝΟΤΗΤΑ ΑΝΑΓΝΩΣΗΣ ΗΜΕΡΗΣΙΩΝ ΕΦΗΜΕΡΙΔΩΝ Νομού Αργολίδος (έστω 2' το τελευταίο τρίμηνο)

Πόσο συχνά διαβάζετε την εφημερίδα...

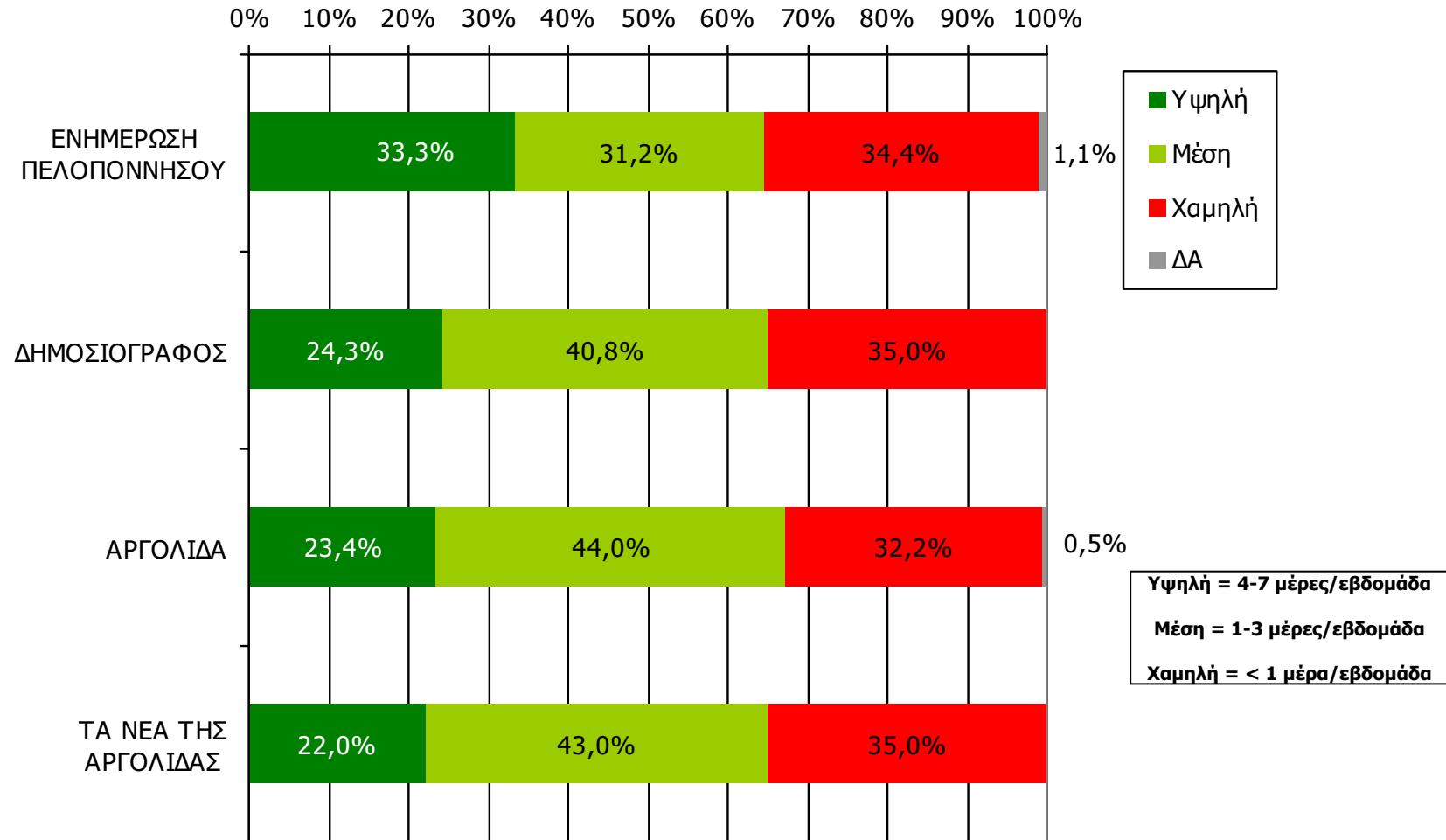


Βάση = Αναγνώστες (τριμήνου) κάθε τίτλου

ΣΥΧΝΟΤΗΤΑ ΑΝΑΓΝΩΣΗΣ ΗΜΕΡΗΣΙΩΝ ΕΦΗΜΕΡΙΔΩΝ

Νομού Αργολίδος (έστω 2' το τελευταίο τρίμηνο)

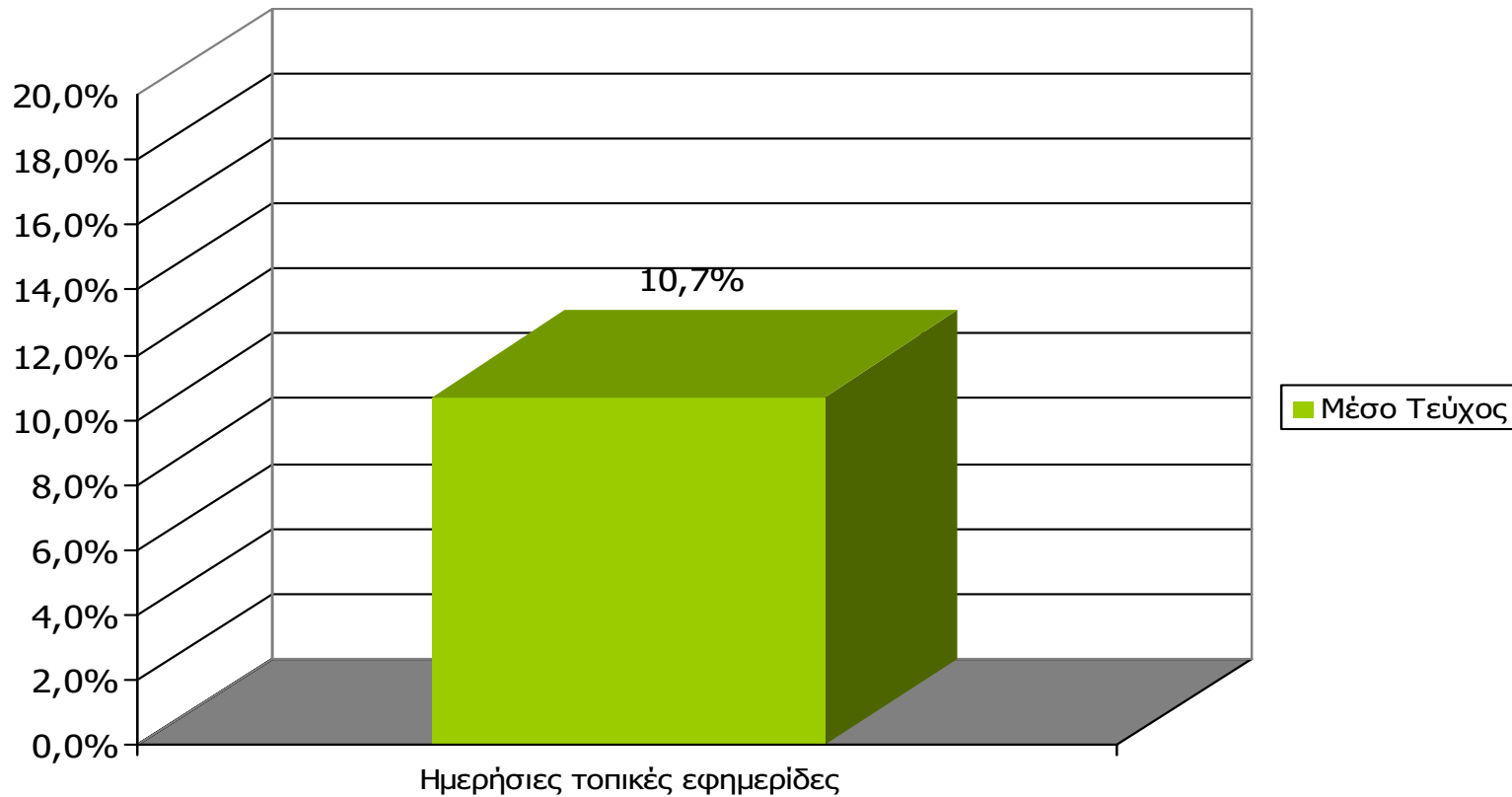
Πόσο συχνά διαβάζετε την εφημερίδα...



Βάση = Αναγνώστες (τρίμηνο) κάθε τίτλου

Αναγνωσιμότητα μέσου τεύχους ημερήσιου τοπικού τύπου Νομού Αργολίδος

(χθες ή την τελευταία φορά που κυκλοφόρησαν)

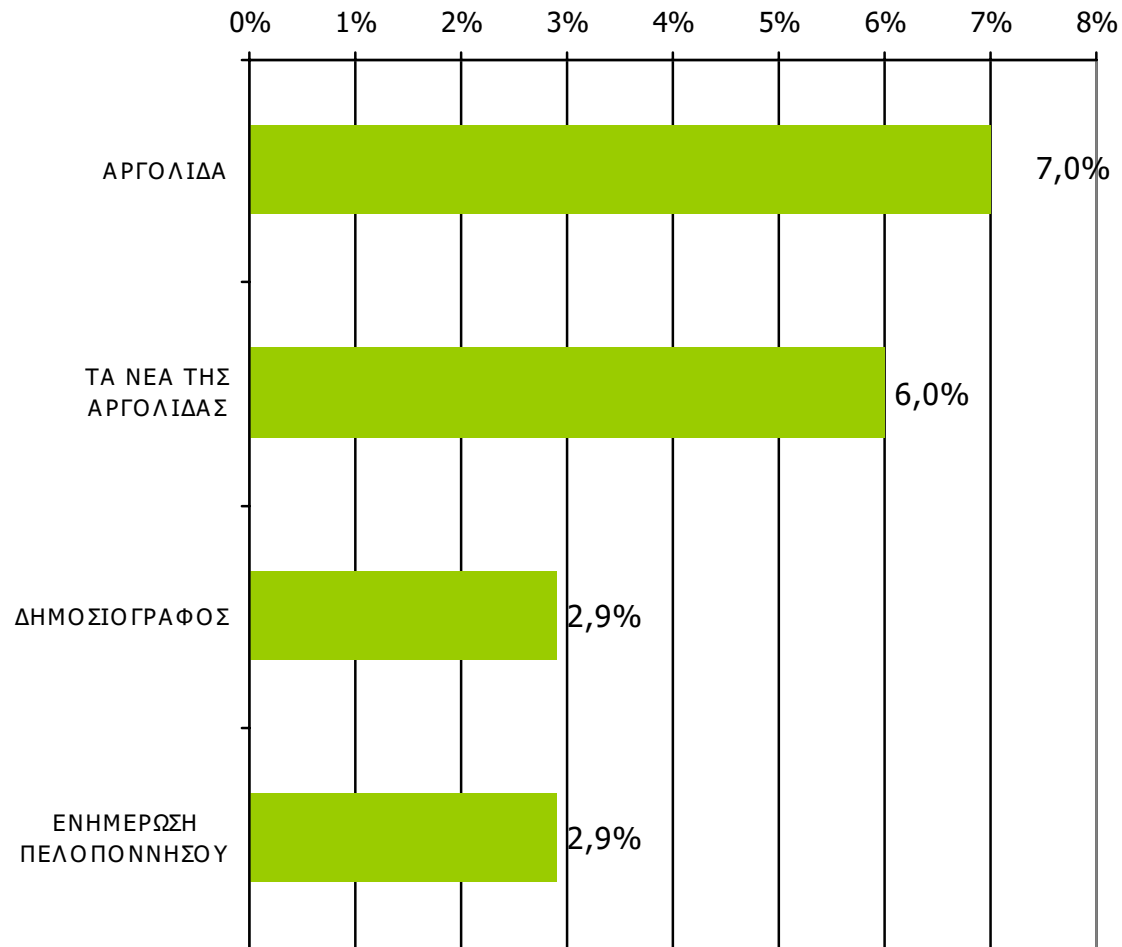


Μ.Ο.: 1.75 Εφημερίδες

Βάση = Σύνολο ερωτηθέντων (N=650)

Αναγνωσιμότητα μέσου τεύχους ημερήσιου τοπικού τύπου Νομού Αργολίδος

Πότε την διαβάσατε τελευταία φορά; (Χθες ή την τελευταία φορά που κυκλοφόρησε)



Βάση = Σύνολο ερωτηθέντων (N=650)

Αναγνωσιμότητα μέσω τεύχους ημερήσιου τοπικού τύπου Νομού Αργολίδος – Φύλο

Πότε την διαβάσατε τελευταία φορά; (Χθες ή την τελευταία φορά που κυκλοφόρησε)

	ΣΥΝΟΛΟ	ΑΝΔΡΕΣ	ΓΥΝΑΙΚΕΣ
<i>Σύνολο ερωτηθέντων</i>	650	330	320
ΑΡΓΟΛΙΔΑ	7,0%	8,7%	5,3%
ΤΑ ΝΕΑ ΤΗΣ ΑΡΓΟΛΙΔΑΣ	6,0%	8,2%	3,7%
ΔΗΜΟΣΙΟΓΡΑΦΟΣ	2,9%	3,6%	2,2%
ΕΝΗΜΕΡΩΣΗ ΠΕΛΟΠΟΝΝΗΣΟΥ	2,9%	4,5%	1,2%

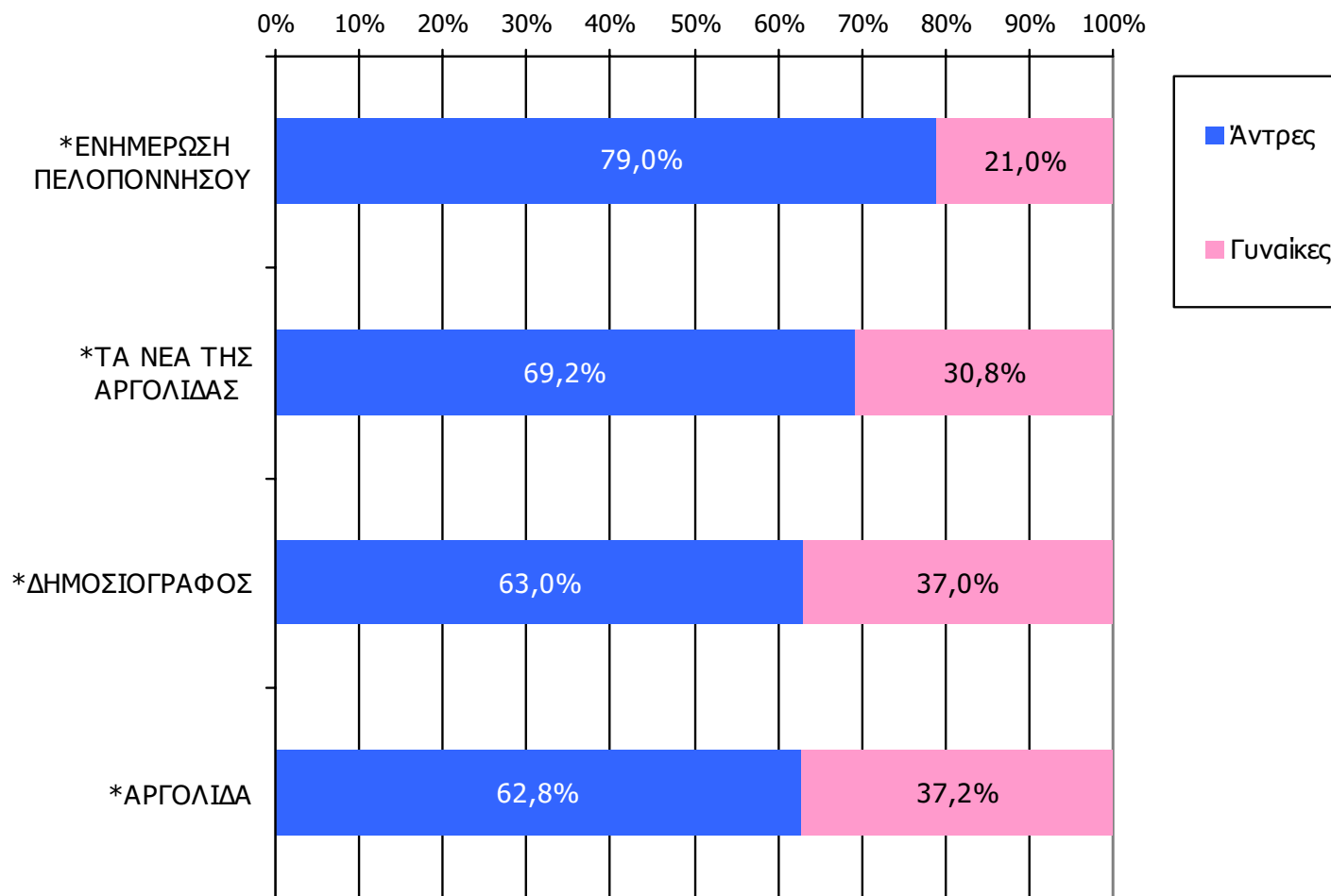
Αναγνωσιμότητα μέσω τεύχους ημερήσιου τοπικού τύπου Νομού Αργολίδος – Ηλικία

Πότε την διαβάσατε τελευταία φορά; (Χθες ή την τελευταία φορά που κυκλοφόρησε)

	ΣΥΝΟΛΟ	15-34	35-54	55+
<i>Σύνολο ερωτηθέντων</i>	650	217	207	226
ΑΡΓΟΛΙΔΑ	7,0%	7,9%	7,6%	5,7%
ΤΑ ΝΕΑ ΤΗΣ ΑΡΓΟΛΙΔΑΣ	6,0%	7,9%	8,6%	1,8%
ΔΗΜΟΣΙΟΓΡΑΦΟΣ	2,9%	3,2%	4,3%	1,3%
ΕΝΗΜΕΡΩΣΗ ΠΕΛΟΠΟΝΝΗΣΟΥ	2,9%	2,8%	3,8%	2,2%

Αναγνωσιμότητα μέσω τεύχους ημερήσιου τοπικού τύπου Νομού Αργολίδος - Φύλο/ Προφίλ

Πότε την διαβάσατε τελευταία φορά; (Χθες ή την τελευταία φορά που κυκλοφόρησε)

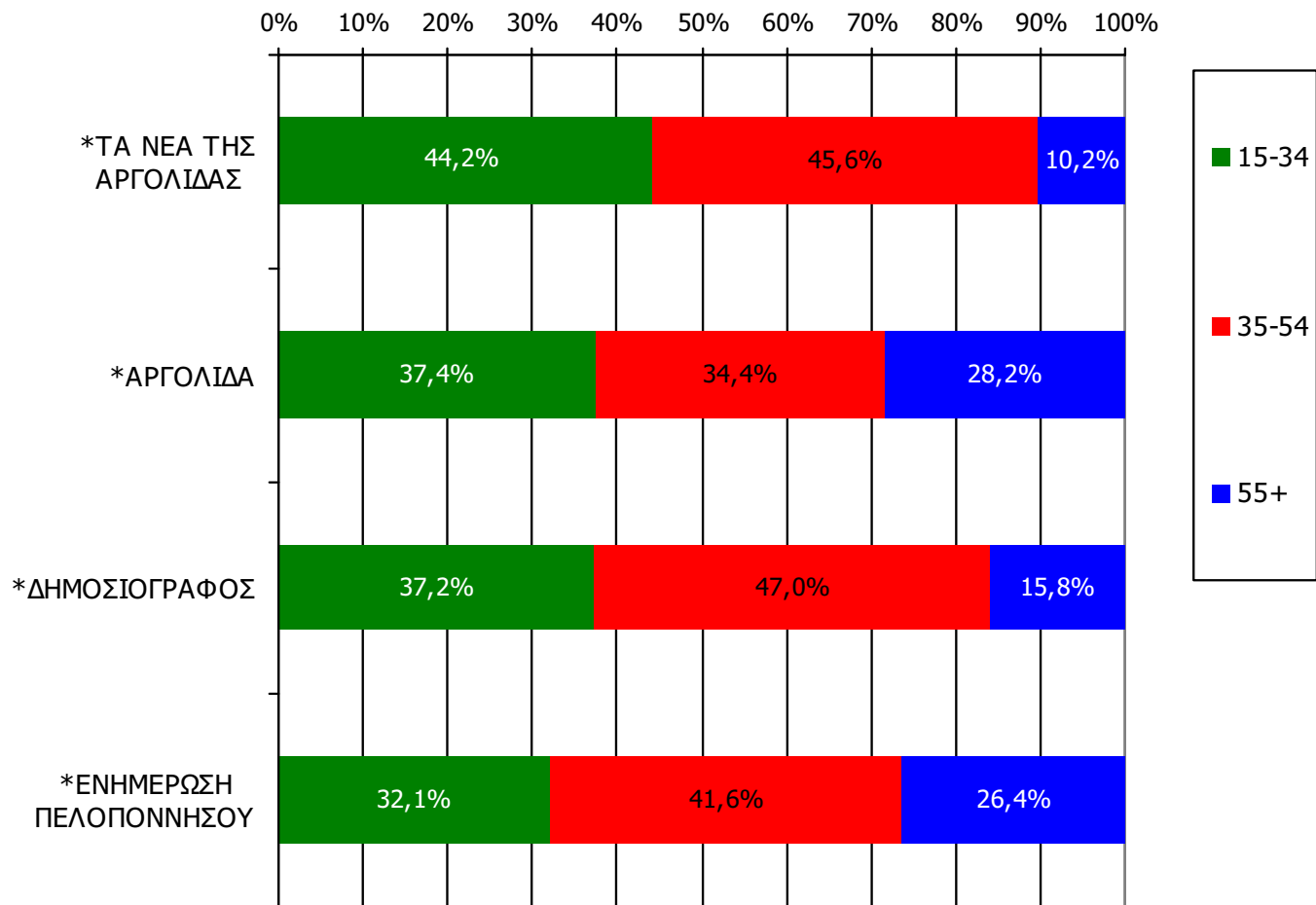


Βάση = Αναγνώστες (μέσου τεύχους) κάθε τίτλου

*Ενδεικτικά στοιχεία- Βάση μικρότερη των 60 ατόμων

Αναγνωσιμότητα μέσω τεύχους ημερήσιου τοπικού τύπου Νομού Αργολίδος - Ηλικία/ Προφίλ

Πότε την διαβάσατε τελευταία φορά; (Χθες ή την τελευταία φορά που κυκλοφόρησε)

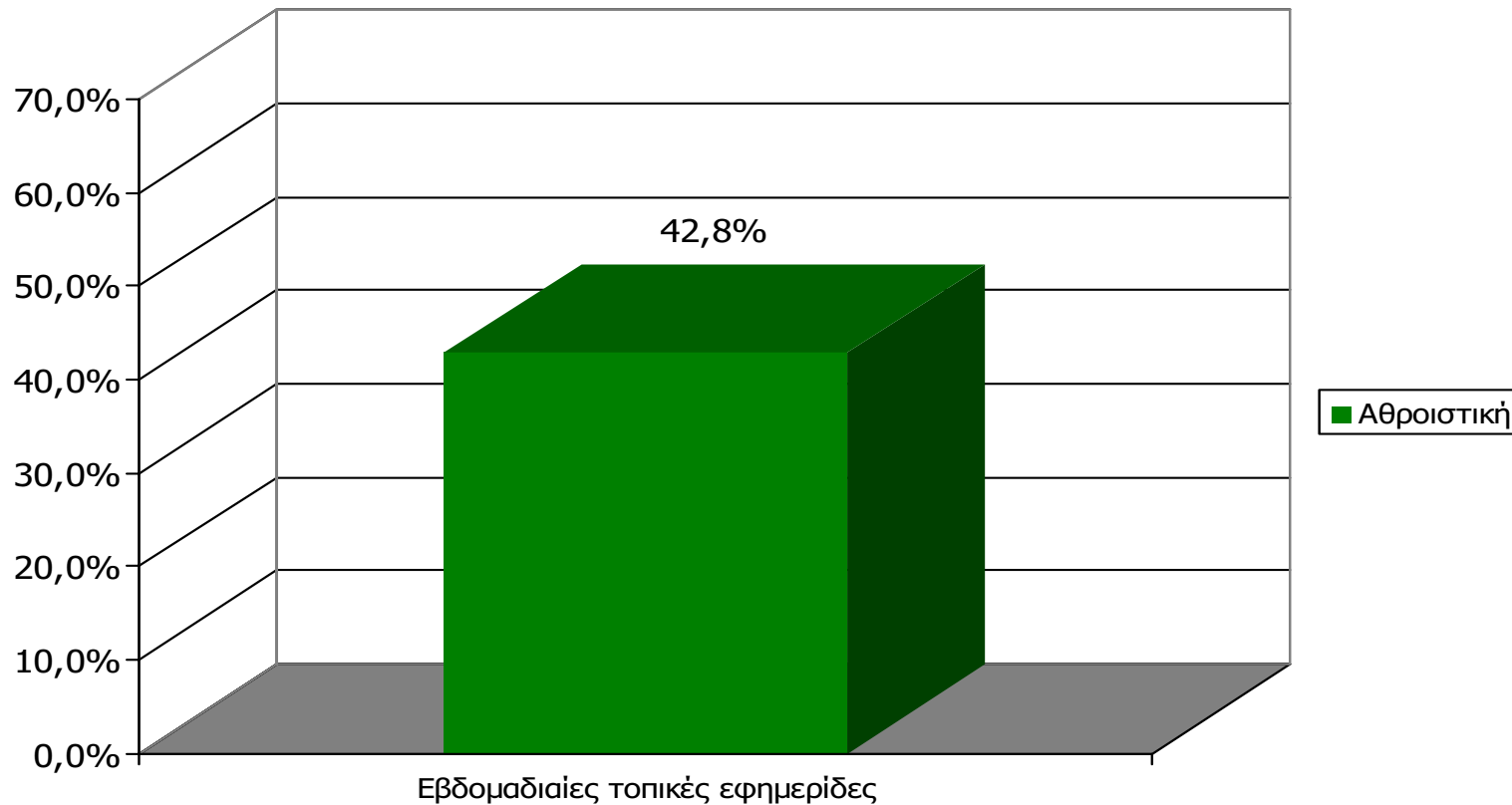


Βάση = Αναγνώστες (μέσω τεύχους) κάθε τίτλου

*Ενδεικτικά στοιχεία- Βάση μικρότερη των 60 ατόμων

ΕΒΔΟΜΑΔΙΑΙΕΣ ΕΦΗΜΕΡΙΔΕΣ ΝΟΜΟΥ ΑΡΓΟΛΙΔΟΣ

Αθροιστική αναγνωσιμότητα τριμήνου εβδομαδιαίου τοπικού τύπου Νομού Αργολίδος (έστω 2' το τελευταίο τρίμηνο)

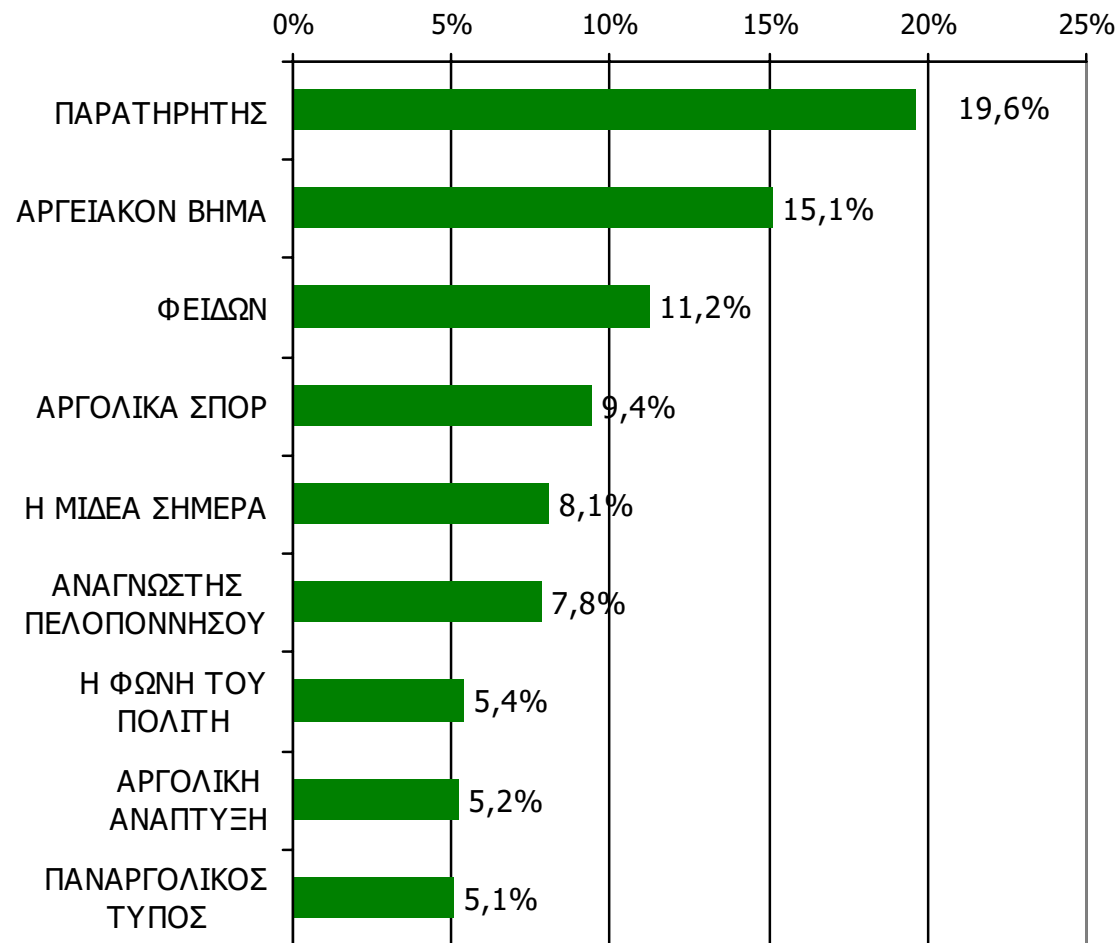


Μ.Ο.: 2.03 Εφημερίδες

Βάση = Σύνολο ερωτηθέντων (N=650)

Αθροιστική αναγνωσιμότητα τριμήνου εβδομαδιαίου τοπικού τύπου Νομού Αργολίδος (έστω 2' το τελευταίο τρίμηνο)

Θα σας διαβάσω τώρα μια σειρά από εβδομαδιαίες τοπικές εφημερίδες που εκδίδονται στο νομό σας και θέλω να μου πείτε για κάθε μία από αυτές, αν την έχετε διαβάσει ή ξεφυλλίσει για τουλάχιστον 2' το τελευταίο τρίμηνο



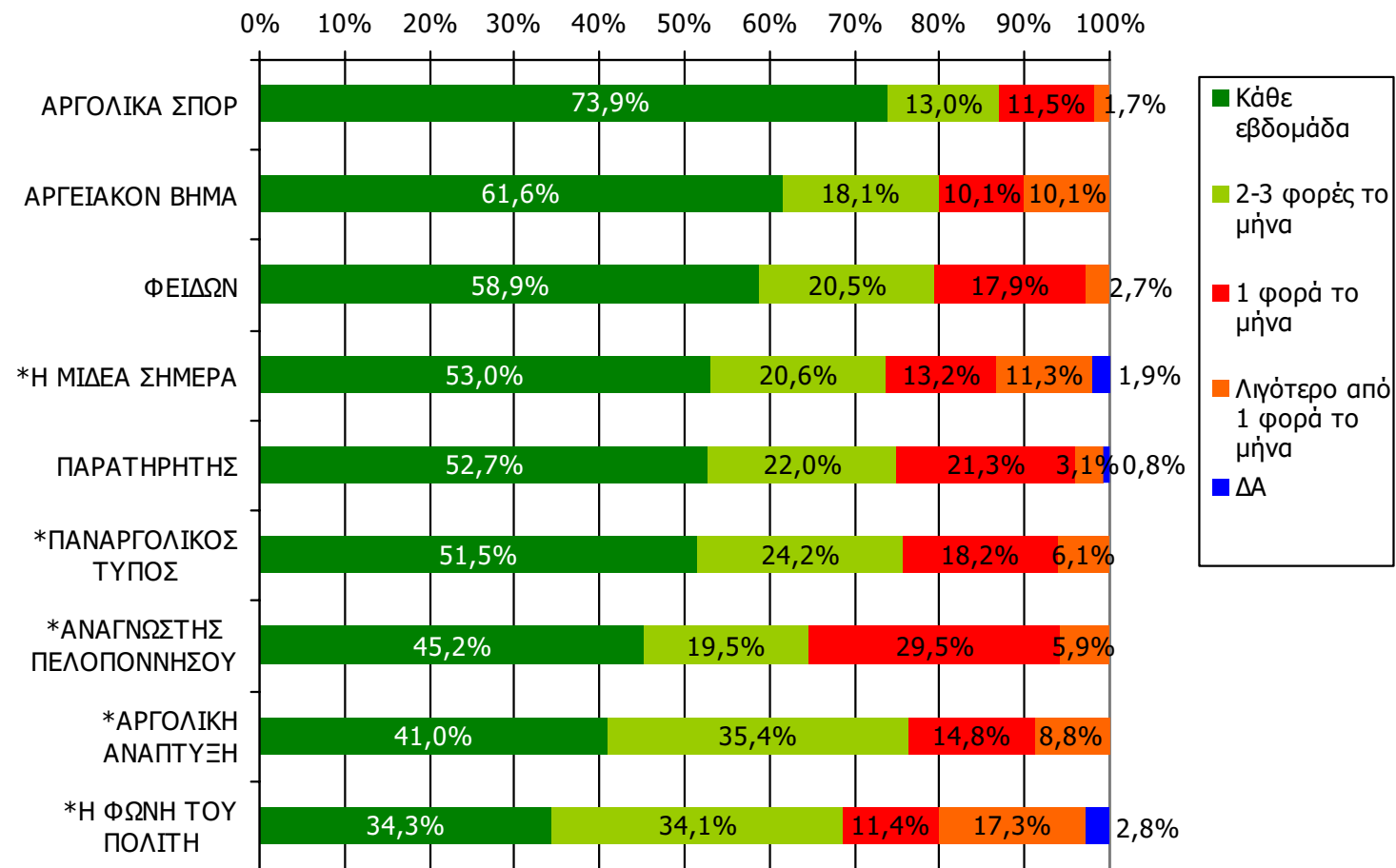
Βάση = Σύνολο ερωτηθέντων (N=650)

**Αθροιστική αναγνωσιμότητα τριμήνου εβδομαδιαίου τοπικού τύπου (έστω 2' το τελευταίο τρίμηνο) Νομού Αργολίδος
Προβολές στον πληθυσμό 15 ετών και άνω**

Πληθυσμός Νομού Αργολίδος , 15 ετών και άνω: 86.599 Άτομα	Προβολή στον πληθυσμό 15 ετών και άνω	95% Διάστημα Εμπιστοσύνης	
		Κάτω φράγμα	Άνω φράγμα
ΠΑΡΑΤΗΡΗΤΗΣ	17.000	14.000	20.000
ΑΡΓΕΙΑΚΟΝ ΒΗΜΑ	13.000	11.000	15.000
ΦΕΙΔΩΝ	10.000	8.000	12.000
ΑΡΓΟΛΙΚΑ ΣΠΟΡ	8.000	6.000	10.000
Η ΜΙΔΕΑ ΣΗΜΕΡΑ	7.000	5.000	9.000
ΑΝΑΓΝΩΣΤΗΣ ΠΕΛΟΠΟΝΝΗΣΟΥ	7.000	5.000	9.000
Η ΦΩΝΗ ΤΟΥ ΠΟΛΙΤΗ	5.000	3.000	6.000
ΑΡΓΟΛΙΚΗ ΑΝΑΠΤΥΞΗ	5.000	3.000	6.000
ΠΑΝΑΡΓΟΛΙΚΟΣ ΤΥΠΟΣ	4.000	3.000	6.000

ΣΥΧΝΟΤΗΤΑ ΑΝΑΓΝΩΣΗΣ ΕΒΔΟΜΑΔΙΑΙΩΝ ΕΦΗΜΕΡΙΔΩΝ Νομού Αργολίδος (έστω 2' το τελευταίο τρίμηνο)

Πόσο συχνά διαβάζετε την εφημερίδα...

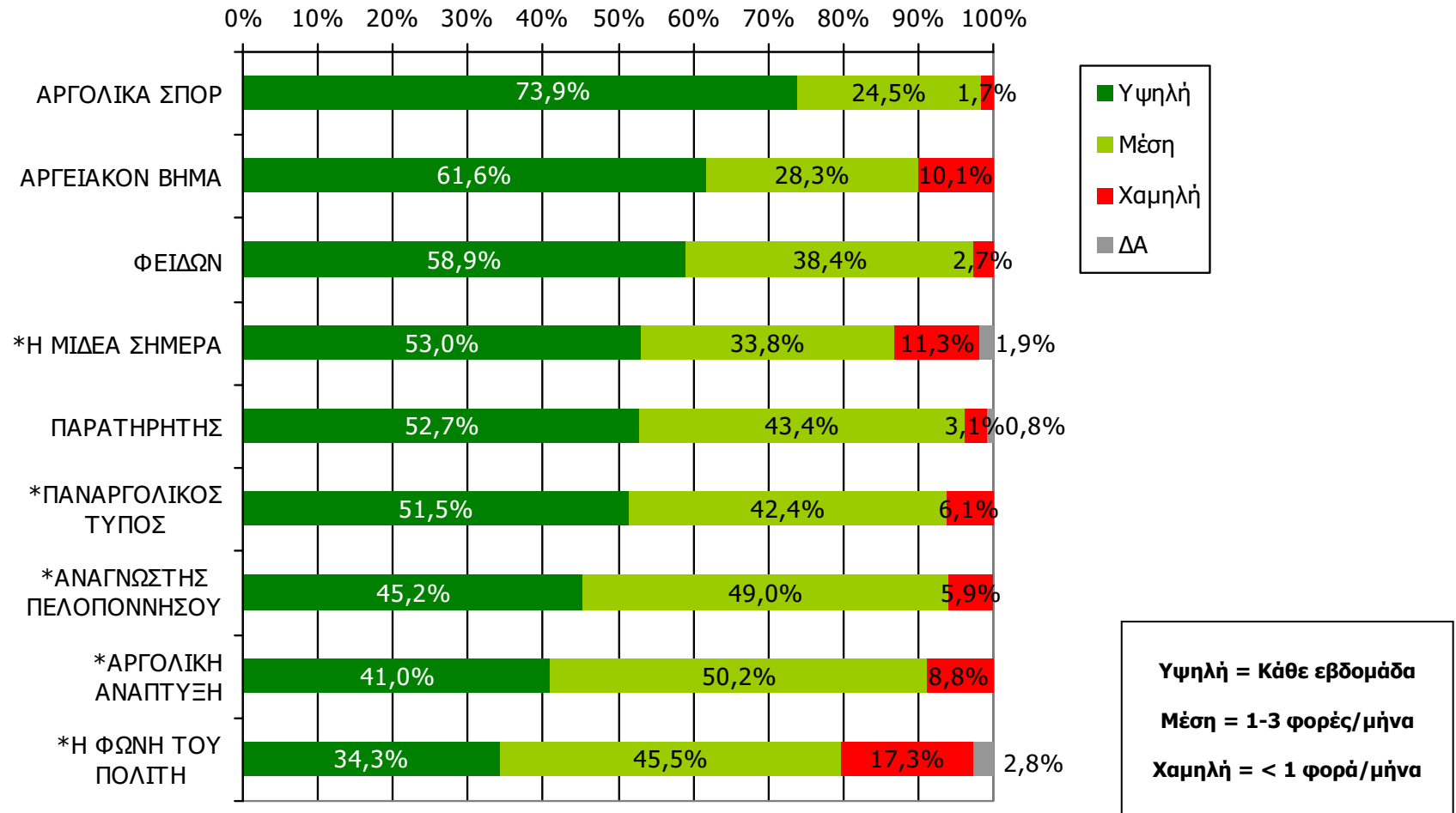


Βάση = Αναγνώστες (τριμήνου) κάθε τίτλου

*Ενδεικτικά στοιχεία- Βάση μικρότερη των 60 ατόμων

ΣΥΧΝΟΤΗΤΑ ΑΝΑΓΝΩΣΗΣ ΕΒΔΟΜΑΔΙΑΙΩΝ ΕΦΗΜΕΡΙΔΩΝ Νομού Αργολίδος (έστω 2' το τελευταίο τρίμηνο)

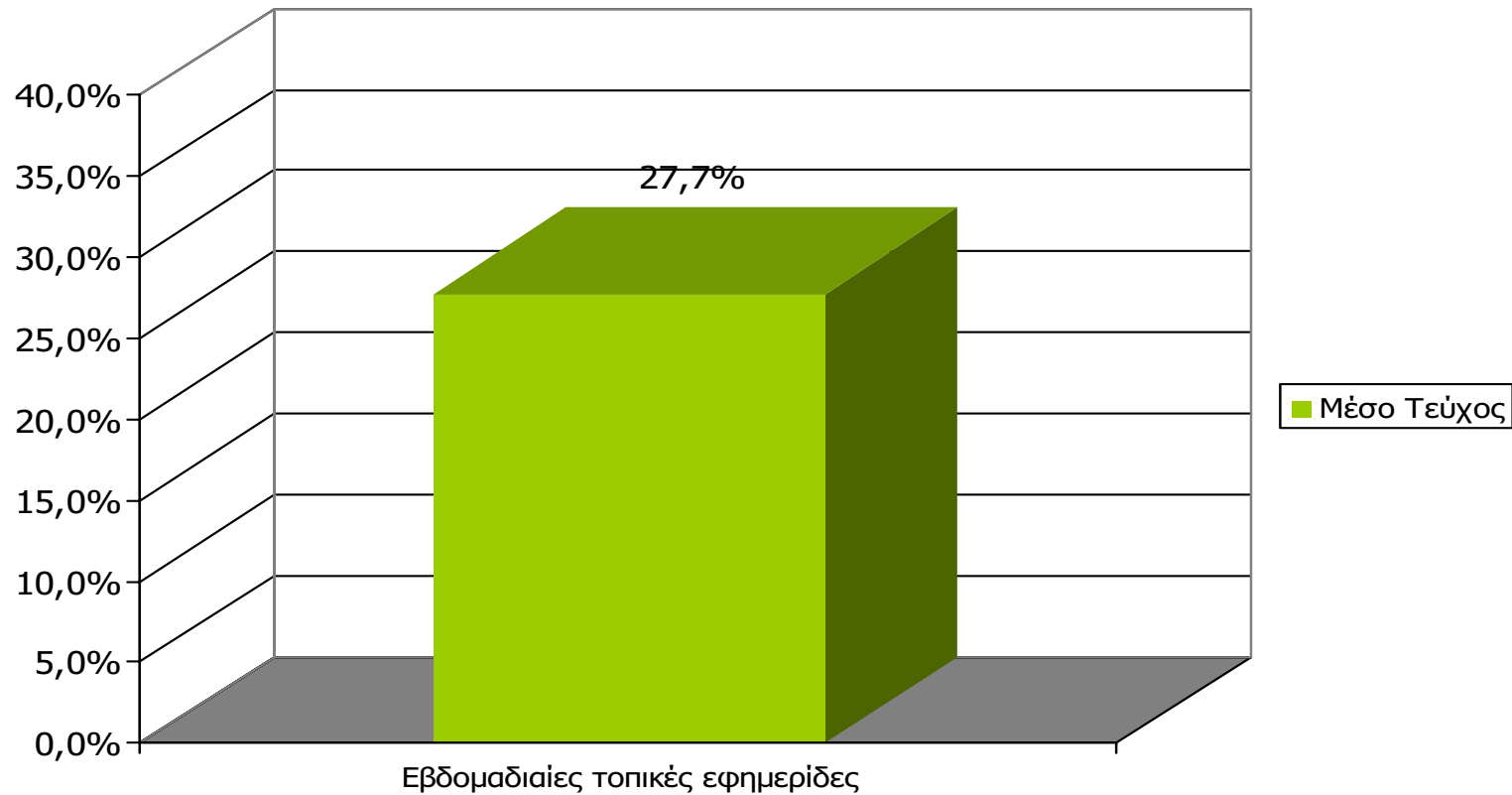
Πόσο συχνά διαβάζετε την εφημερίδα...



Βάση = Αναγνώστες (τρίμηνο) κάθε τίτλου

*Ενδεικτικά στοιχεία- Βάση μικρότερη των 60 ατόμων

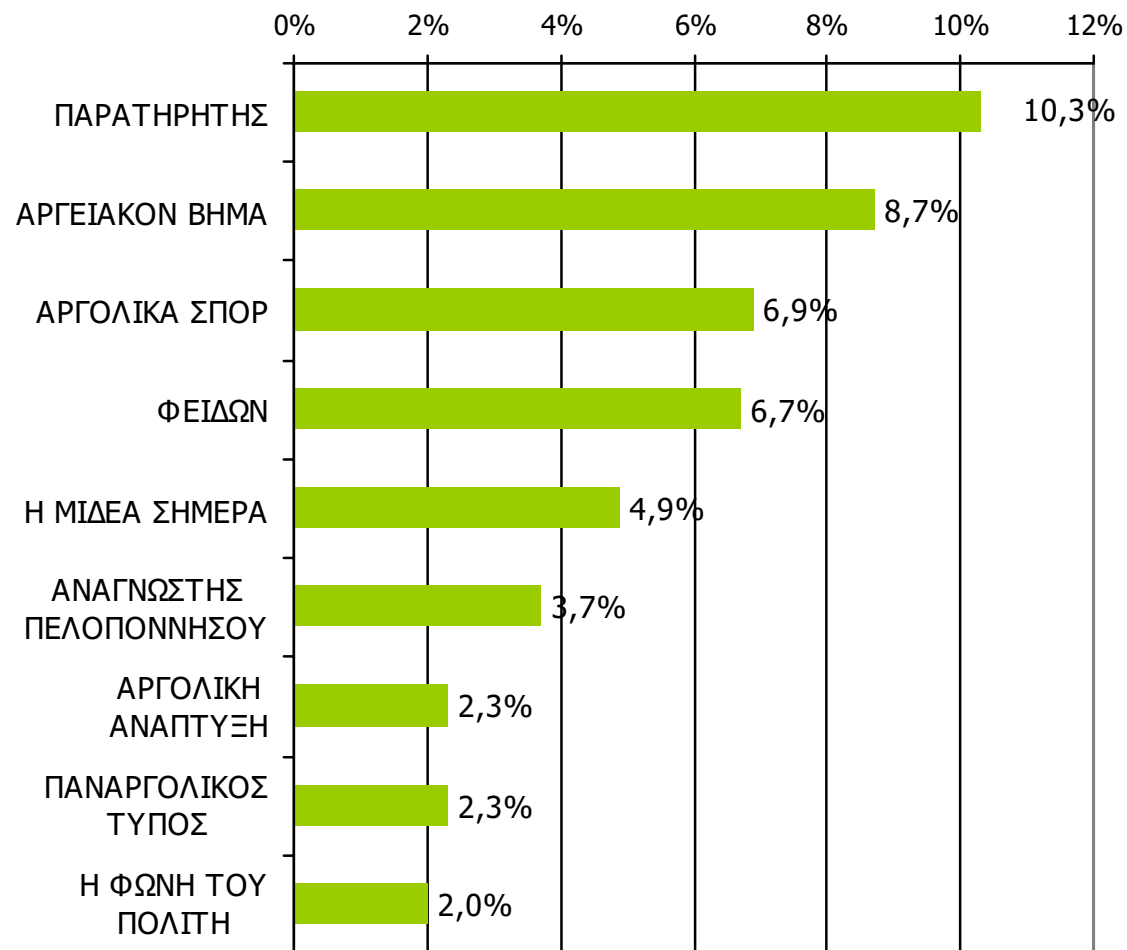
Αναγνωσιμότητα μέσου τεύχους εβδομαδιαίου τοπικού τύπου Νομού Αργολίδος (Τελευταία εβδομάδα)



Μ.Ο.: 1.72 Εφημερίδες

Βάση = Σύνολο ερωτηθέντων (N=650)

Αναγνωσιμότητα μέσου τεύχους εβδομαδιαίου τοπικού τύπου Νομού Αργολίδος Πότε την διαβάσατε τελευταία φορά; (Την τελευταία εβδομάδα)



Βάση = Σύνολο ερωτηθέντων (N=650)

Αναγνωσιμότητα μέσου τεύχους εβδομαδιαίου τοπικού τύπου Νομού Αργολίδος – Φύλο

Πότε την διαβάσατε τελευταία φορά; (Χθες ή την τελευταία φορά που κυκλοφόρησε)

	ΣΥΝΟΛΟ	ΑΝΔΡΕΣ	ΓΥΝΑΙΚΕΣ
<i>Σύνολο ερωτηθέντων</i>	650	330	320
ΠΑΡΑΤΗΡΗΤΗΣ	10,3%	14,6%	6,0%
ΑΡΓΕΙΑΚΟΝ ΒΗΜΑ	8,7%	10,5%	6,8%
ΑΡΓΟΛΙΚΑ ΣΠΟΡ	6,9%	11,8%	1,9%
ΦΕΙΔΩΝ	6,7%	7,5%	5,9%
Η ΜΙΔΕΑ ΣΗΜΕΡΑ	4,9%	4,8%	5,0%
ΑΝΑΓΝΩΣΤΗΣ ΠΕΛΟΠΟΝΝΗΣΟΥ	3,7%	5,1%	2,2%
ΑΡΓΟΛΙΚΗ ΑΝΑΠΤΥΞΗ	2,3%	2,7%	1,9%
ΠΑΝΑΡΓΟΛΙΚΟΣ ΤΥΠΟΣ	2,3%	3,0%	1,6%
Η ΦΩΝΗ ΤΟΥ ΠΟΛΙΤΗ	2,0%	3,3%	0,6%

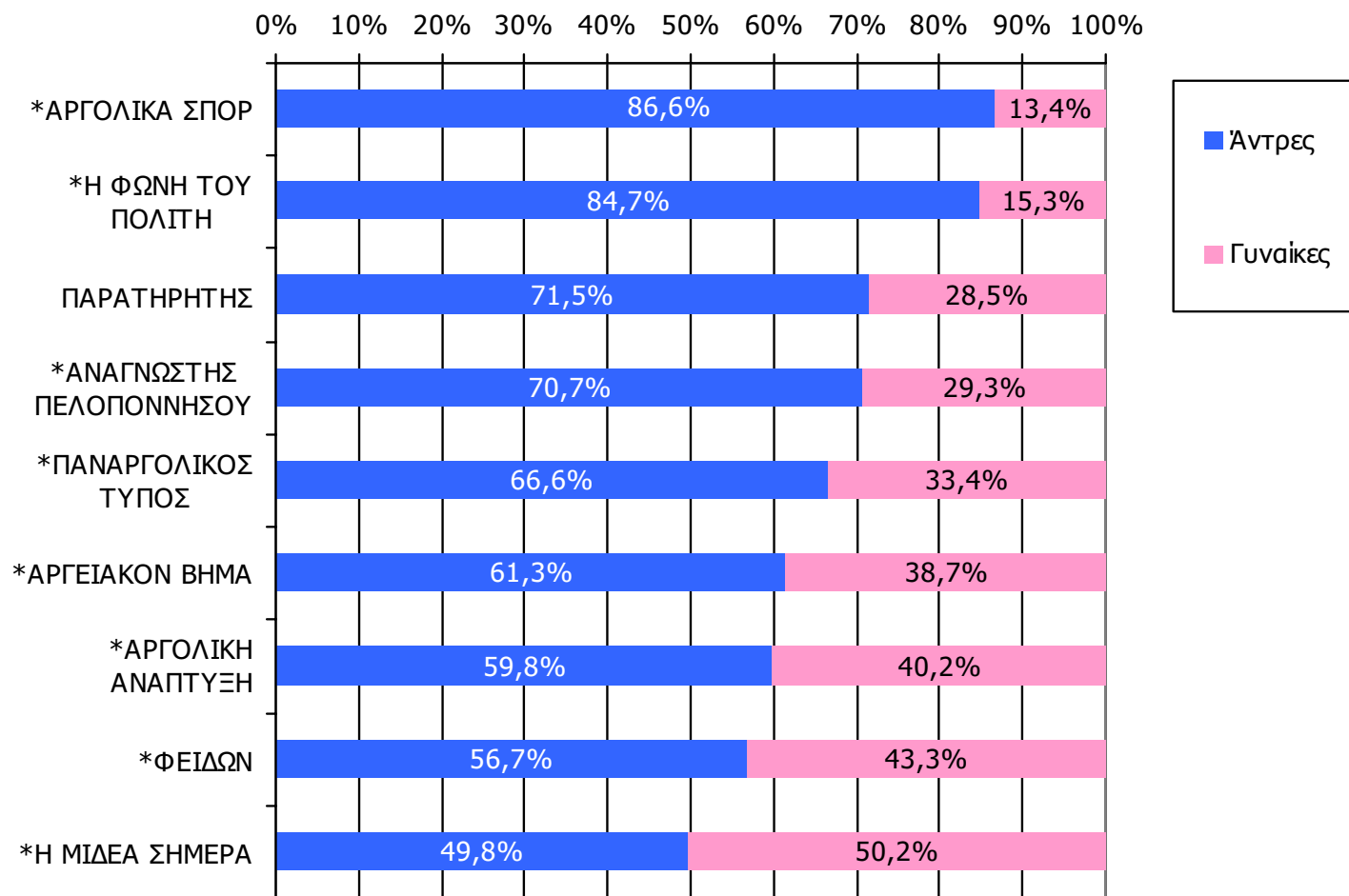
Αναγνωσιμότητα μέσου τεύχους εβδομαδιαίου τοπικού τύπου Νομού Αργολίδος – Ηλικία

Πότε την διαβάσατε τελευταία φορά; (Χθες ή την τελευταία φορά που κυκλοφόρησε)

	ΣΥΝΟΛΟ	15-34	35-54	55+
<i>Σύνολο ερωτηθέντων</i>	650	217	207	226
ΠΑΡΑΤΗΡΗΤΗΣ	10,3%	10,3%	14,9%	6,2%
ΑΡΓΕΙΑΚΟΝ ΒΗΜΑ	8,7%	5,6%	11,4%	9,2%
ΑΡΓΟΛΙΚΑ ΣΠΟΡ	6,9%	12,6%	6,7%	1,8%
ΦΕΙΔΩΝ	6,7%	6,0%	8,1%	6,1%
Η ΜΙΔΕΑ ΣΗΜΕΡΑ	4,9%	5,1%	7,7%	2,2%
ΑΝΑΓΝΩΣΤΗΣ ΠΕΛΟΠΟΝΝΗΣΟΥ	3,7%	3,3%	6,2%	1,8%
ΑΡΓΟΛΙΚΗ ΑΝΑΠΤΥΞΗ	2,3%	0,9%	4,3%	1,8%
ΠΑΝΑΡΓΟΛΙΚΟΣ ΤΥΠΟΣ	2,3%	1,9%	4,3%	0,9%
Η ΦΩΝΗ ΤΟΥ ΠΟΛΙΤΗ	2,0%	1,9%	3,8%	0,4%

Αναγνωσιμότητα μέσω τεύχους εβδομαδιαίου τοπικού τύπου Νομού Αργολίδος – Φύλο / Προφίλ

Πότε την διαβάσατε τελευταία φορά; (Την τελευταία εβδομάδα)

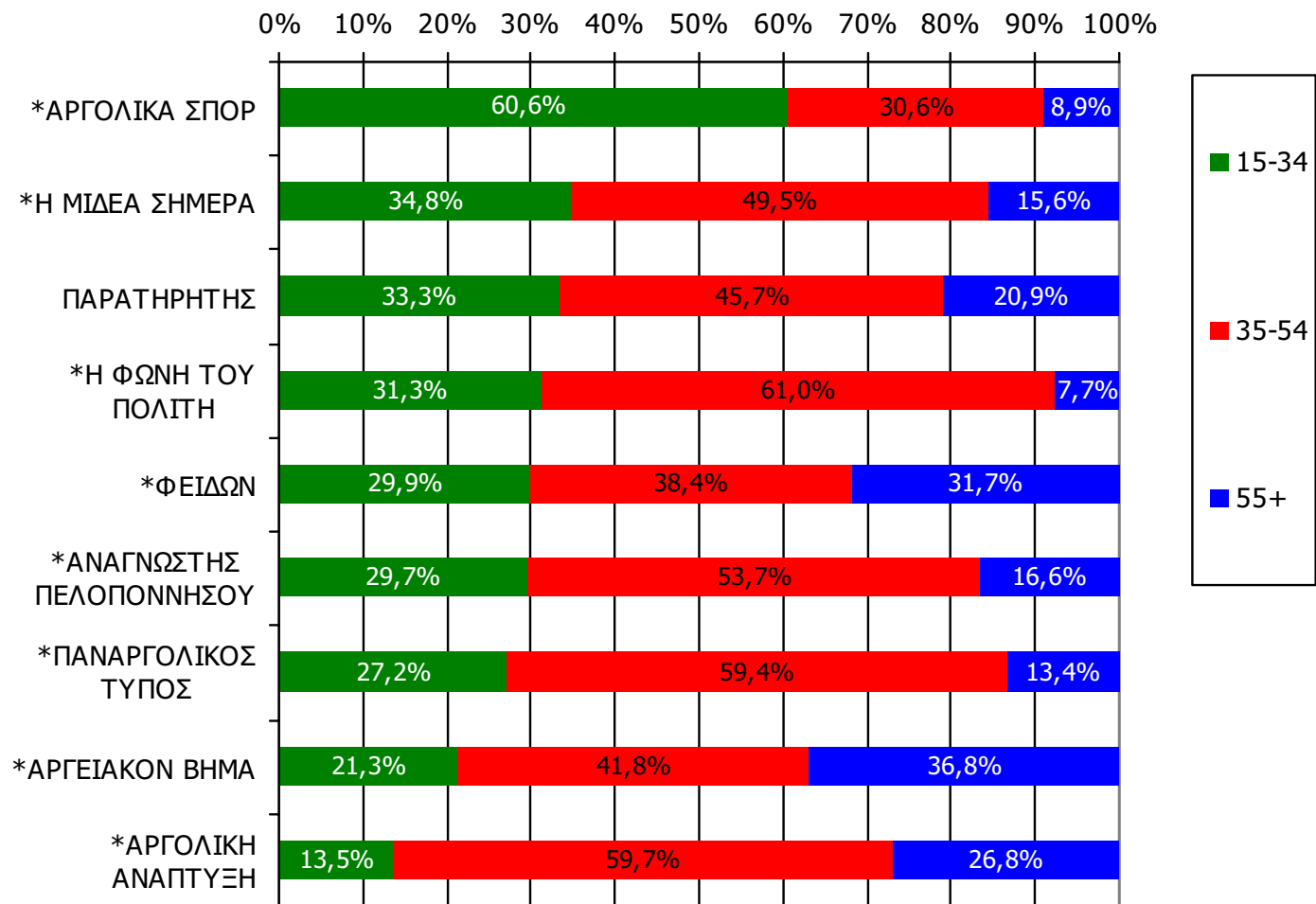


Βάση = Αναγνώστες (μέσου τεύχους) κάθε τίτλου

*Ενδεικτικά στοιχεία- Βάση μικρότερη των 60 ατόμων

Αναγνωσιμότητα μέσω τεύχους εβδομαδιαίου τοπικού τύπου Νομού Αργολίδος - Ηλικία/ Προφίλ

Πότε την διαβάσατε τελευταία φορά; (Την τελευταία εβδομάδα)



Βάση = Αναγνώστες (μέσου τεύχους) κάθε τίτλου

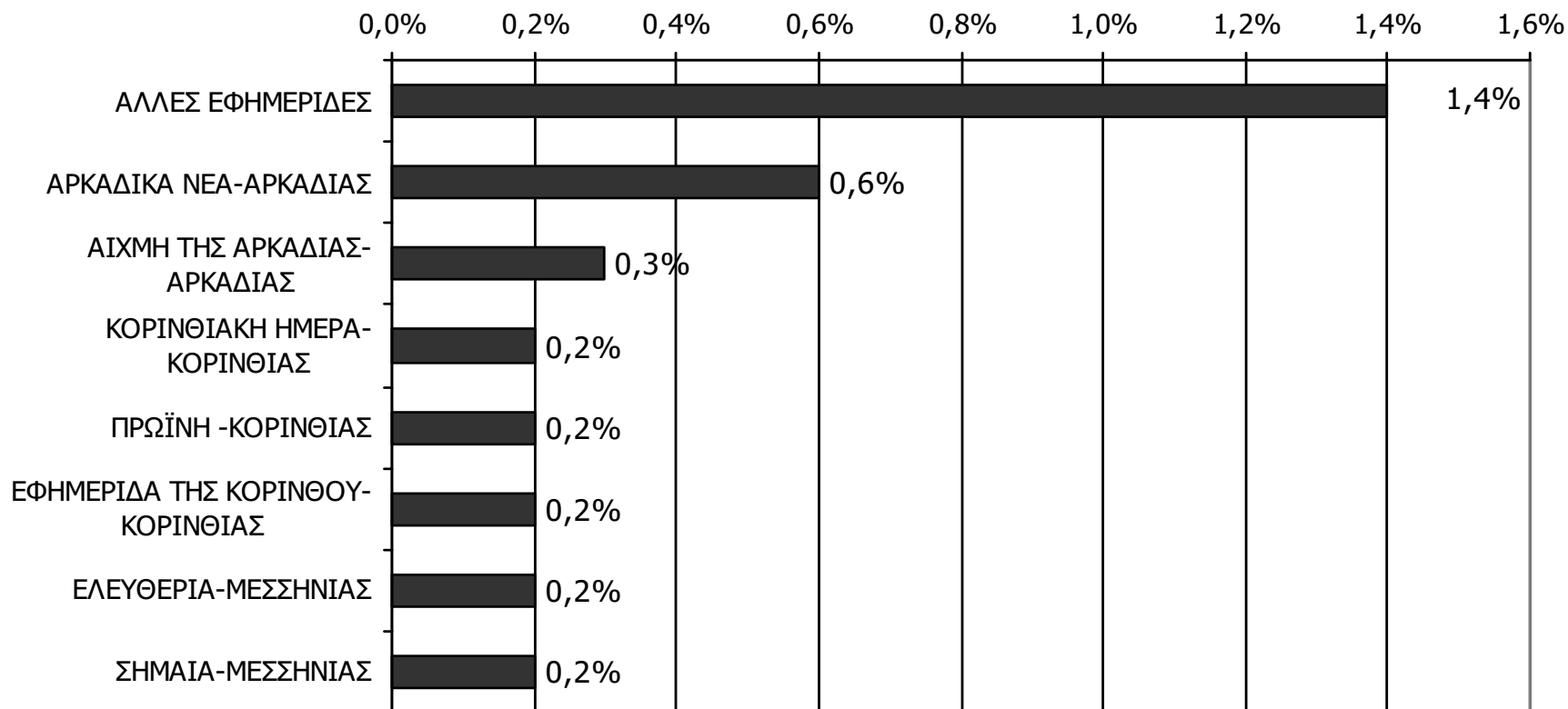
*Ενδεικτικά στοιχεία- Βάση μικρότερη των 60 ατόμων

ΕΦΗΜΕΡΙΔΕΣ ΟΜΟΡΩΝ ΝΟΜΩΝ

ΑΝΑΓΝΩΣΗ ΕΦΗΜΕΡΙΔΩΝ ΟΜΟΡΩΝ ΝΟΜΩΝ

Διαβάσατε το τελευταίο τρίμηνο, άλλες τοπικές καθημερινές ή εβδομαδιαίες εφημερίδες που κυκλοφόρησαν στο νομό σας; Αν ναι, ποιες;

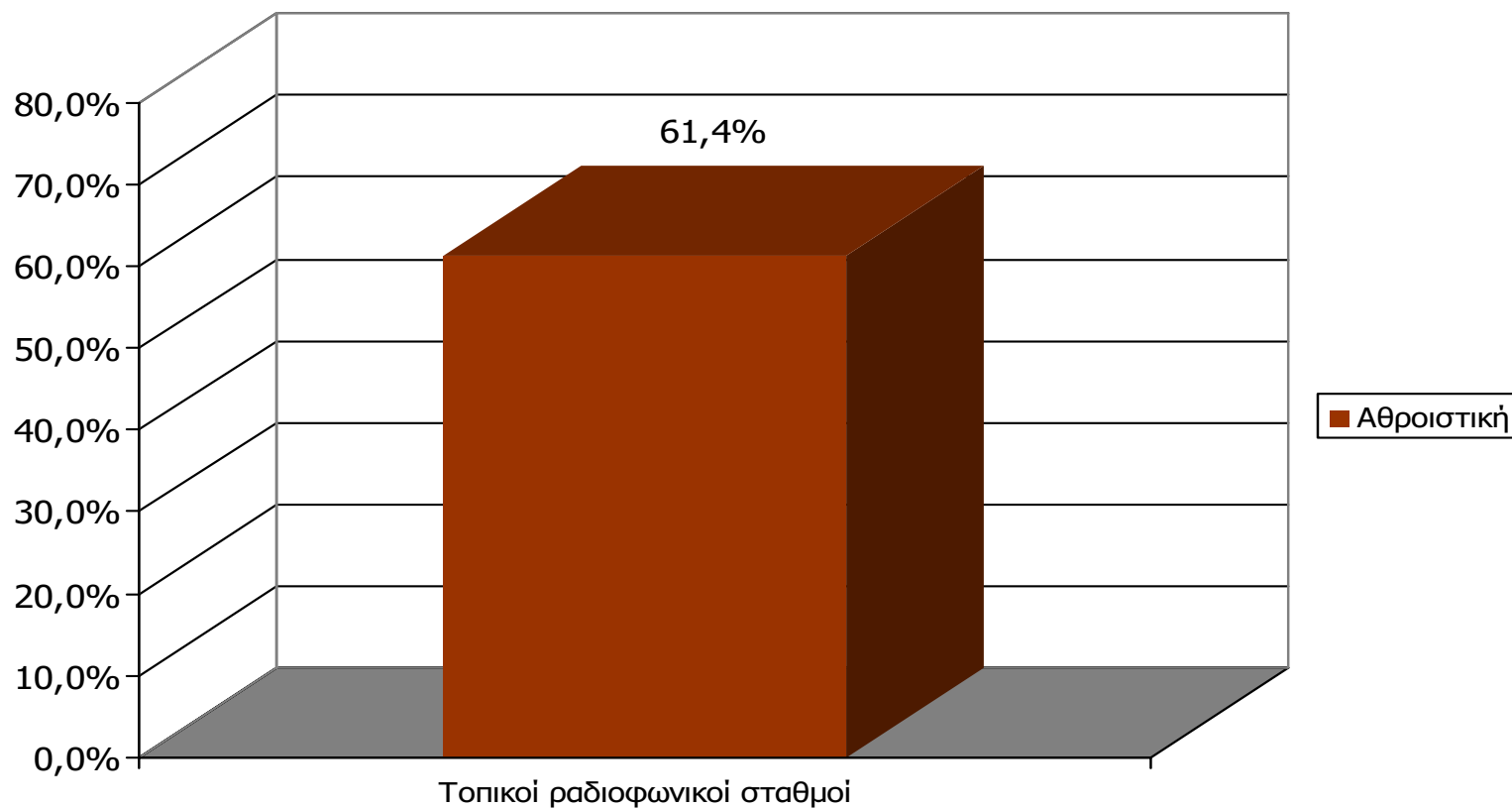
(Δεν διάβασα: 97,1%)



Βάση = Σύνολο ερωτηθέντων (N=650)

ΡΑΔΙΟΦΩΝΙΚΟΙ ΣΤΑΘΜΟΙ ΝΟΜΟΥ ΑΡΓΟΛΙΔΟΣ

Αθροιστική ακροαματικότητα εβδομάδας τοπικών Ρ/Σ Νομού Αργολίδος (λίγα λεπτά την τελευταία εβδομάδα)

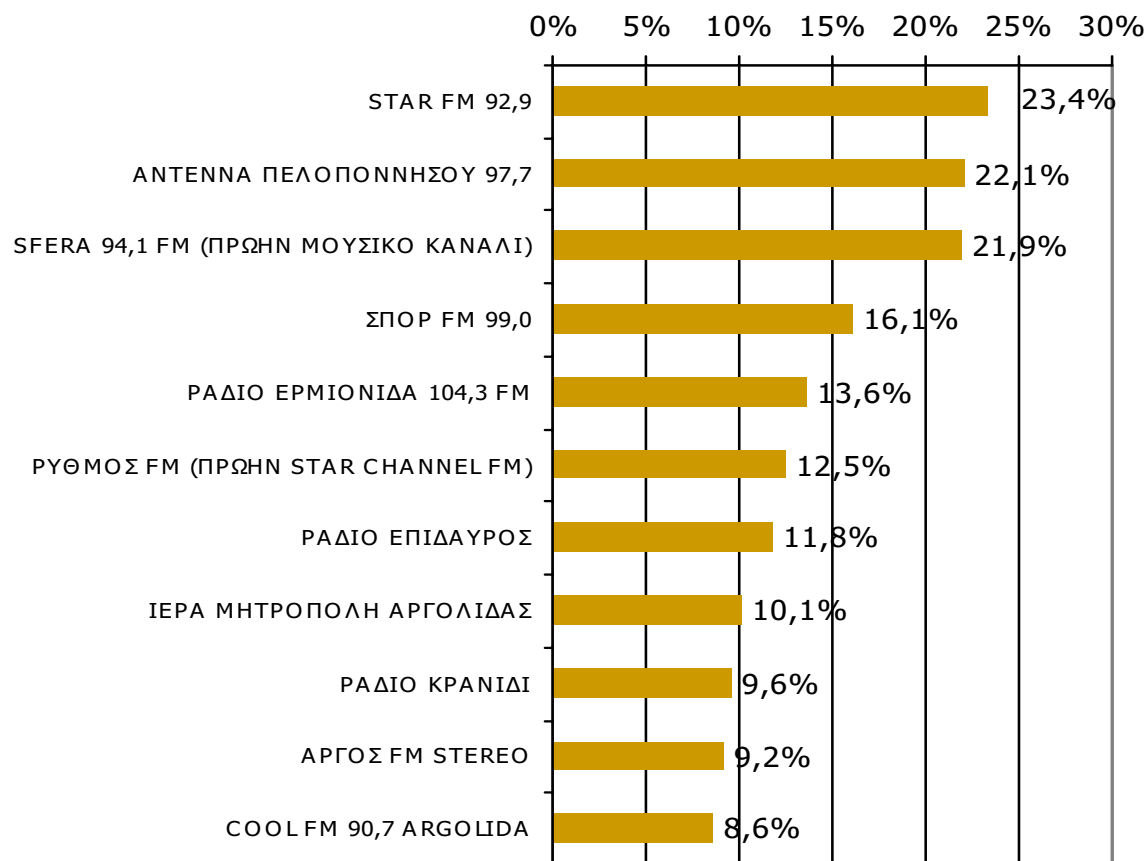


Μ.Ο.: 3.43 Ρ/Σ

Βάση = Σύνολο ερωτηθέντων (N=650)

Αθροιστική ακροαματικότητα εβδομάδας τοπικών Ρ/Σ Νομού Αργολίδος (λίγα λεπτά την τελευταία εβδομάδα)-1

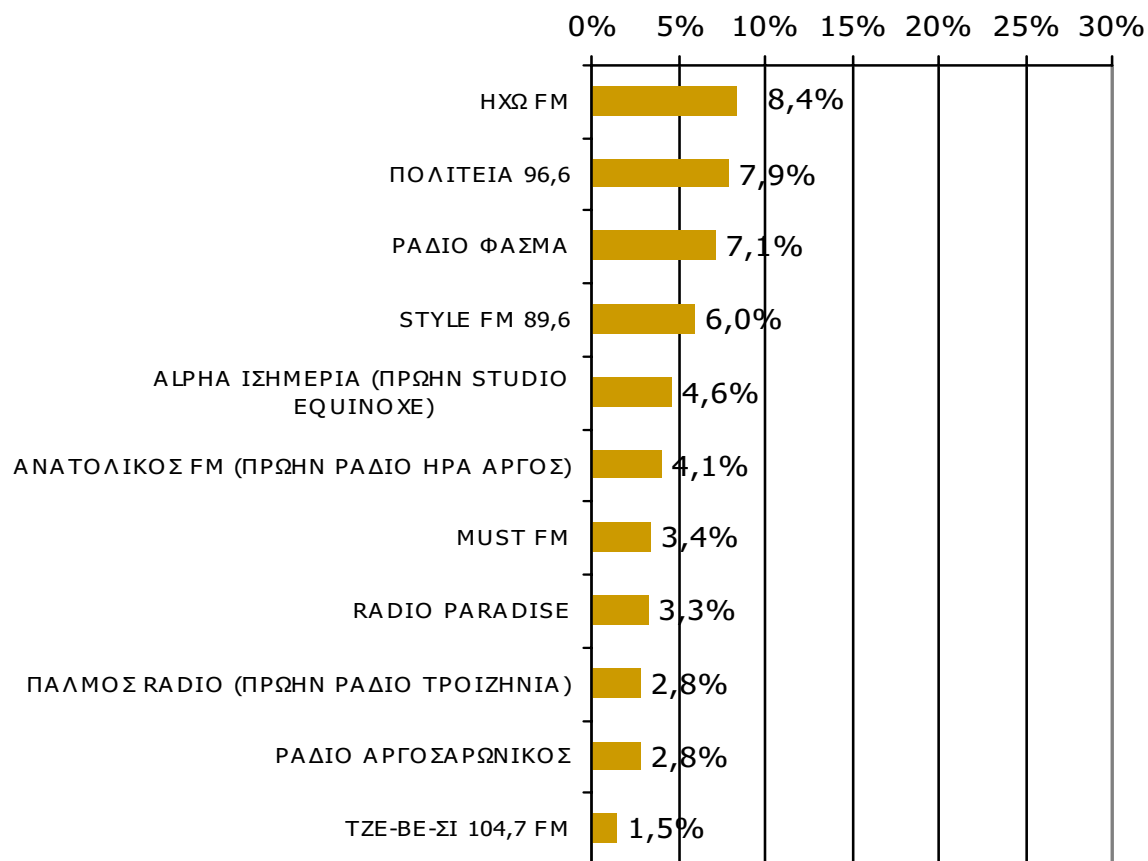
Θα σας διαβάσω μια σειρά από τοπικούς ραδιοφωνικούς σταθμούς που εκπέμπουν στο νομό σας και θέλω να μου πείτε για κάθε έναν από αυτούς, αν τον ακούσατε την τελευταία εβδομάδα για τουλάχιστον λίγα λεπτά.



Βάση = Σύνολο ερωτηθέντων (N=650)

Αθροιστική ακροαματικότητα εβδομάδας τοπικών Ρ/Σ Νομού Αργολίδος (λίγα λεπτά την τελευταία εβδομάδα)-2

Θα σας διαβάσω μια σειρά από τοπικούς ραδιοφωνικούς σταθμούς που εκπέμπουν στο νομό σας και θέλω να μου πείτε για κάθε έναν από αυτούς, αν τον ακούσατε την τελευταία εβδομάδα για τουλάχιστον λίγα λεπτά.



Βάση = Σύνολο ερωτηθέντων (N=650)

**Αθροιστική ακροαματικότητα εβδομάδας τοπικών Ρ/Σ
Νομού Αργολίδος (λίγα λεπτά την τελευταία εβδομάδα)
Προβολές στον πληθυσμό 15 ετών και άνω-1**

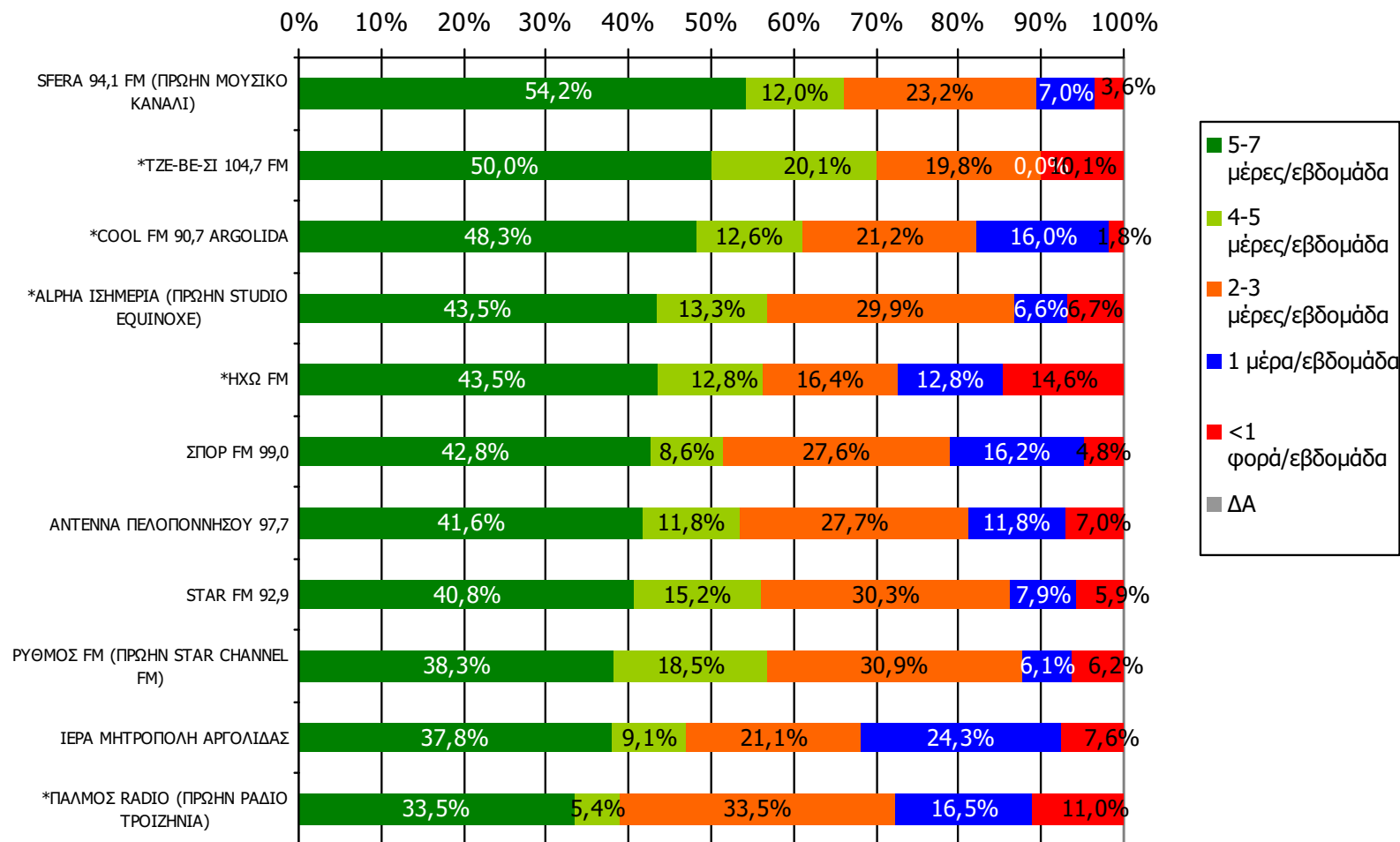
Πληθυσμός Νομού Αργολίδος , 15 ετών και άνω: 86.599 άτομα	Προβολή στον πληθυσμό 15 ετών και άνω	95% Διάστημα Εμπιστοσύνης	
		Κάτω φράγμα	Άνω φράγμα
STAR FM 92,9	20.000	17.000	23.000
ANTENNA ΠΕΛΟΠΟΝΝΗΣΟΥ 97,7	19.000	16.000	22.000
SFERA 94,1 FM (ΠΡΩΗΝ ΜΟΥΣΙΚΟ ΚΑΝΑΛΙ)	19.000	16.000	22.000
ΣΠΟΡ FM 99,0	14.000	12.000	16.000
ΡΑΔΙΟ ΕΡΜΙΟΝΙΔΑ 104,3 FM	12.000	9.000	14.000
ΡΥΘΜΟΣ FM (ΠΡΩΗΝ STAR CHANNEL FM)	11.000	9.000	13.000
ΡΑΔΙΟ ΕΠΙΔΑΥΡΟΣ	10.000	8.000	12.000
ΙΕΡΑ ΜΗΤΡΟΠΟΛΗ ΑΡΓΟΛΙΔΑΣ	9.000	7.000	11.000
ΡΑΔΙΟ ΚΡΑΝΙΔΙ	8.000	6.000	10.000
ΑΡΓΟΣ FM STEREO	8.000	6.000	10.000
COOL FM 90,7 ARGOLIDA	7.000	6.000	9.000

**Αθροιστική ακροαματικότητα εβδομάδας τοπικών Ρ/Σ
Νομού Αργολίδος (λίγα λεπτά την τελευταία εβδομάδα)
Προβολές στον πληθυσμό 15 ετών και άνω-2**

Πληθυσμός Νομού Αργολίδος , 15 ετών και άνω: 86.599 άτομα	Προβολή στον πληθυσμό 15 ετών και άνω	95% Διάστημα Εμπιστοσύνης	
		Κάτω φράγμα	Άνω φράγμα
ΗΧΩ FM	7.000	5.000	9.000
ΠΟΛΙΤΕΙΑ 96,6	7.000	5.000	9.000
ΡΑΔΙΟ ΦΑΣΜΑ	6.000	4.000	8.000
STYLE FM 89,6	5.000	4.000	7.000
ALPHA ΙΣΗΜΕΡΙΑ (ΠΡΩΗΝ STUDIO EQUINOXE)	4.000	3.000	5.000
ΑΝΑΤΟΛΙΚΟΣ FM (ΠΡΩΗΝ ΡΑΔΙΟ ΗΡΑ ΑΡΓΟΣ)	4.000	2.000	5.000
MUST FM	3.000	2.000	4.000
RADIO PARADISE	3.000	2.000	4.000
ΠΑΛΜΟΣ ΡΑΔΙΟ (ΠΡΩΗΝ ΡΑΔΙΟ ΤΡΟΙΖΗΝΙΑ)	2.000	1.000	4.000
ΡΑΔΙΟ ΑΡΓΟΣΑΡΩΝΙΚΟΣ	2.000	1.000	4.000
ΤΖΕ-ΒΕ-ΣΙ 104,7 FM	1.000	<1.000	2.000

ΣΥΧΝΟΤΗΤΑ ΑΚΡΟΑΣΗΣ ΡΑΔΙΟΦΩΝΙΚΩΝ ΣΤΑΘΜΩΝ Νομού Αργολίδος (λίγα λεπτά την τελευταία εβδομάδα)-1

Πόσο συχνά ακούτε το ραδιοφωνικό σταθμό...

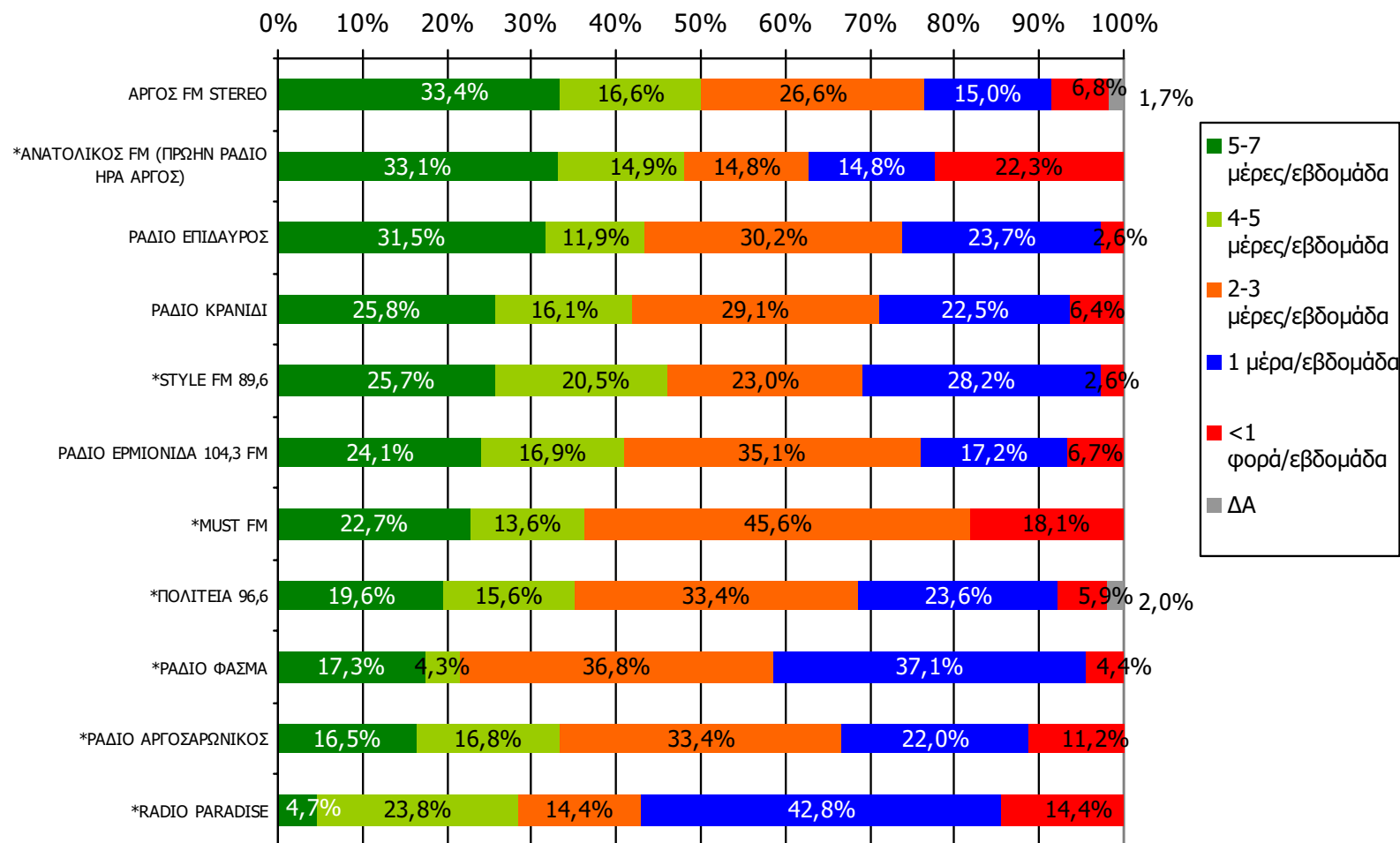


Βάση = Ακροατές (εβδομάδας) κάθε σταθμού

*Ενδεικτικά στοιχεία- Βάση μικρότερη των 60 ατόμων

ΣΥΧΝΟΤΗΤΑ ΑΚΡΟΑΣΗΣ ΡΑΔΙΟΦΩΝΙΚΩΝ ΣΤΑΘΜΩΝ Νομού Αργολίδος (λίγα λεπτά την τελευταία εβδομάδα)-2

Πόσο συχνά ακούτε το ραδιοφωνικό σταθμό...

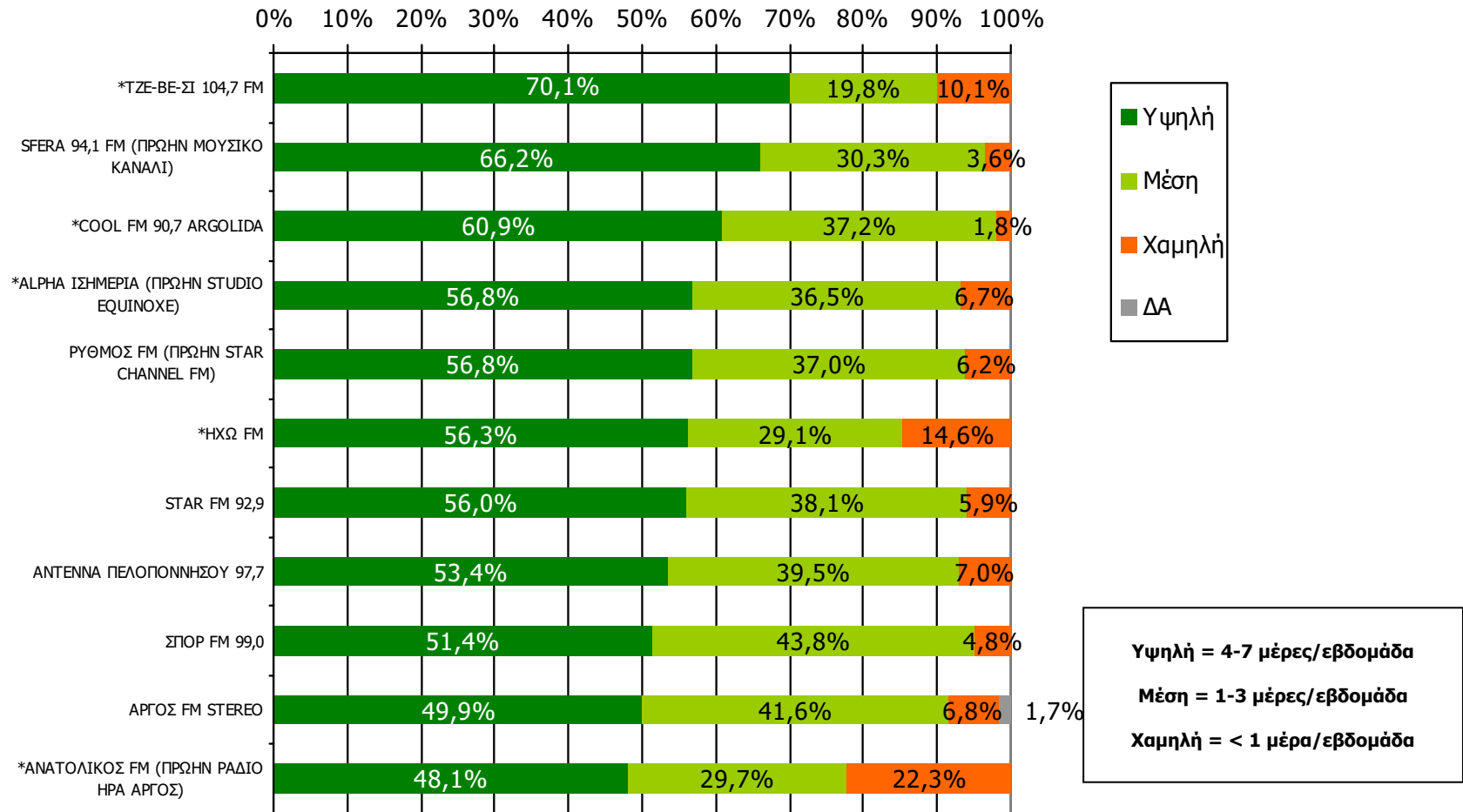


Βάση = Ακροατές (εβδομάδας) κάθε σταθμού

*Ενδεικτικά στοιχεία- Βάση μικρότερη των 60 ατόμων

ΣΥΧΝΟΤΗΤΑ ΑΚΡΟΑΣΗΣ ΡΑΔΙΟΦΩΝΙΚΩΝ ΣΤΑΘΜΩΝ Νομού Αργολίδος (λίγα λεπτά την τελευταία εβδομάδα)-1

Πόσο συχνά ακούτε το ραδιοφωνικό σταθμό...

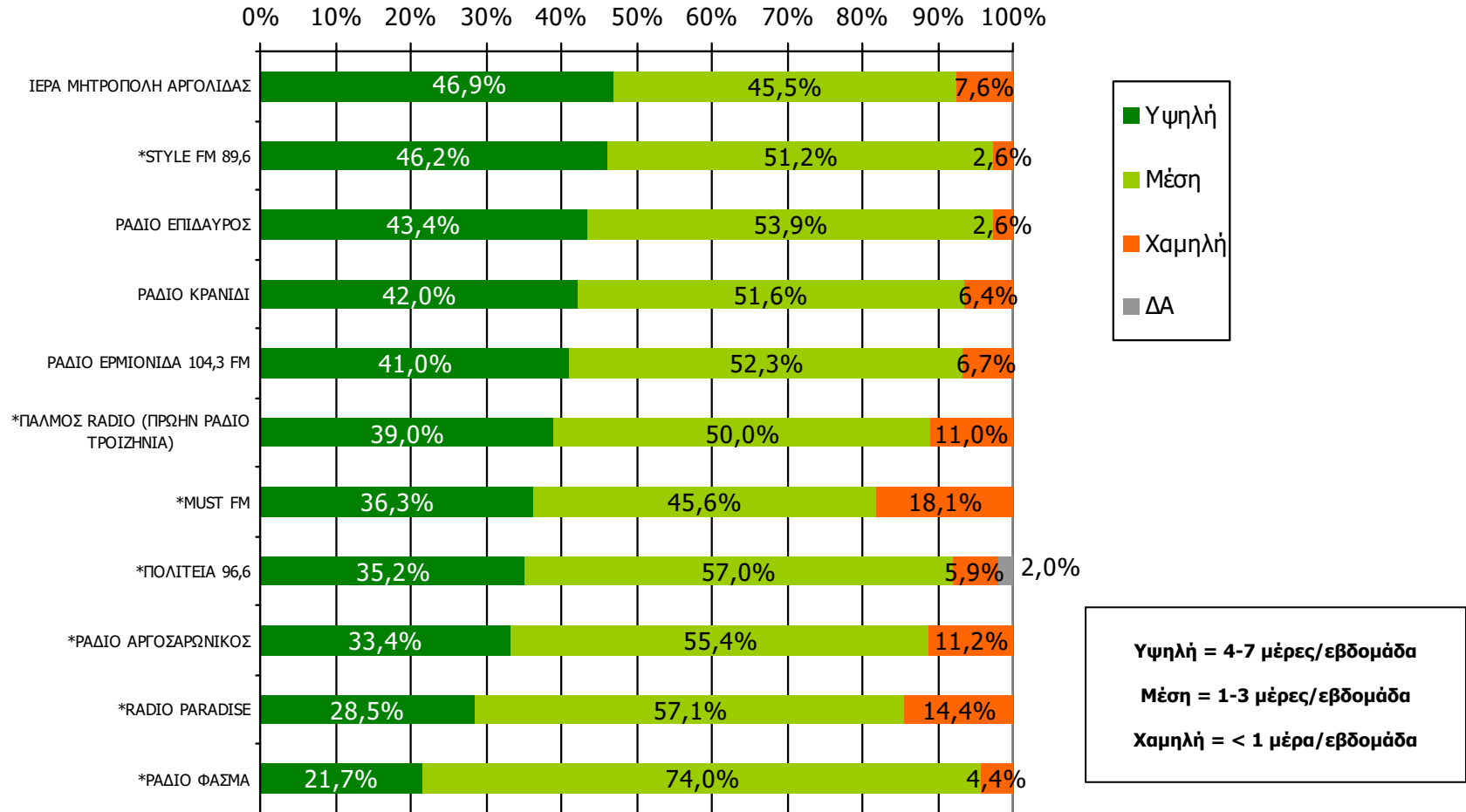


Βάση = Ακροατές (εβδομάδας) κάθε σταθμού

*Ενδεικτικά στοιχεία- Βάση μικρότερη των 60 ατόμων

ΣΥΧΝΟΤΗΤΑ ΑΚΡΟΑΣΗΣ ΡΑΔΙΟΦΩΝΙΚΩΝ ΣΤΑΘΜΩΝ Νομού Αργολίδος (λίγα λεπτά την τελευταία εβδομάδα)-2

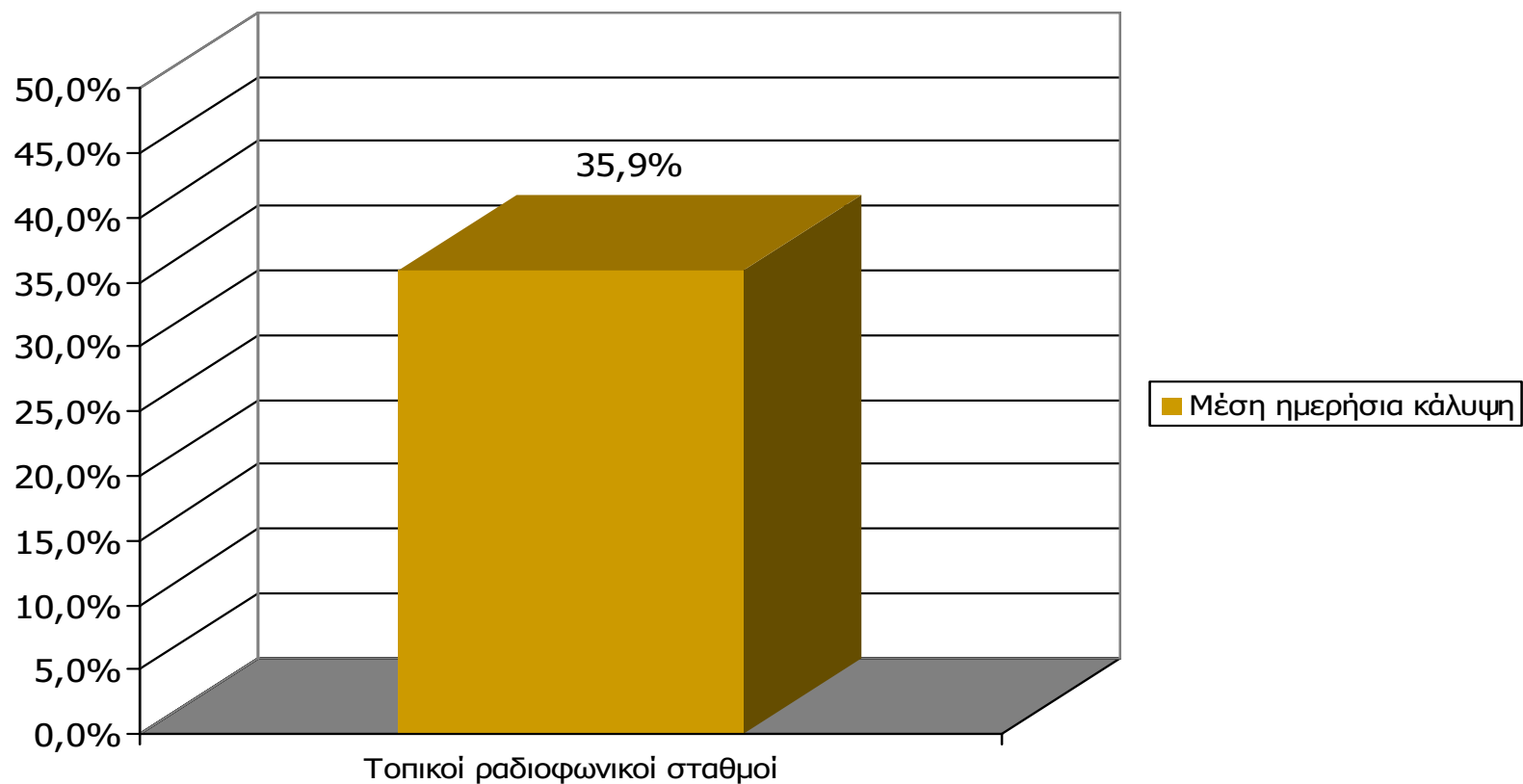
Πόσο συχνά ακούτε το ραδιοφωνικό σταθμό...



Βάση = Ακροατές (εβδομάδας) κάθε σταθμού

*Ενδεικτικά στοιχεία- Βάση μικρότερη των 60 ατόμων

Μέση ημερήσια κάλυψη τοπικών Ρ/Σ Νομού Αργολίδος (χθες)

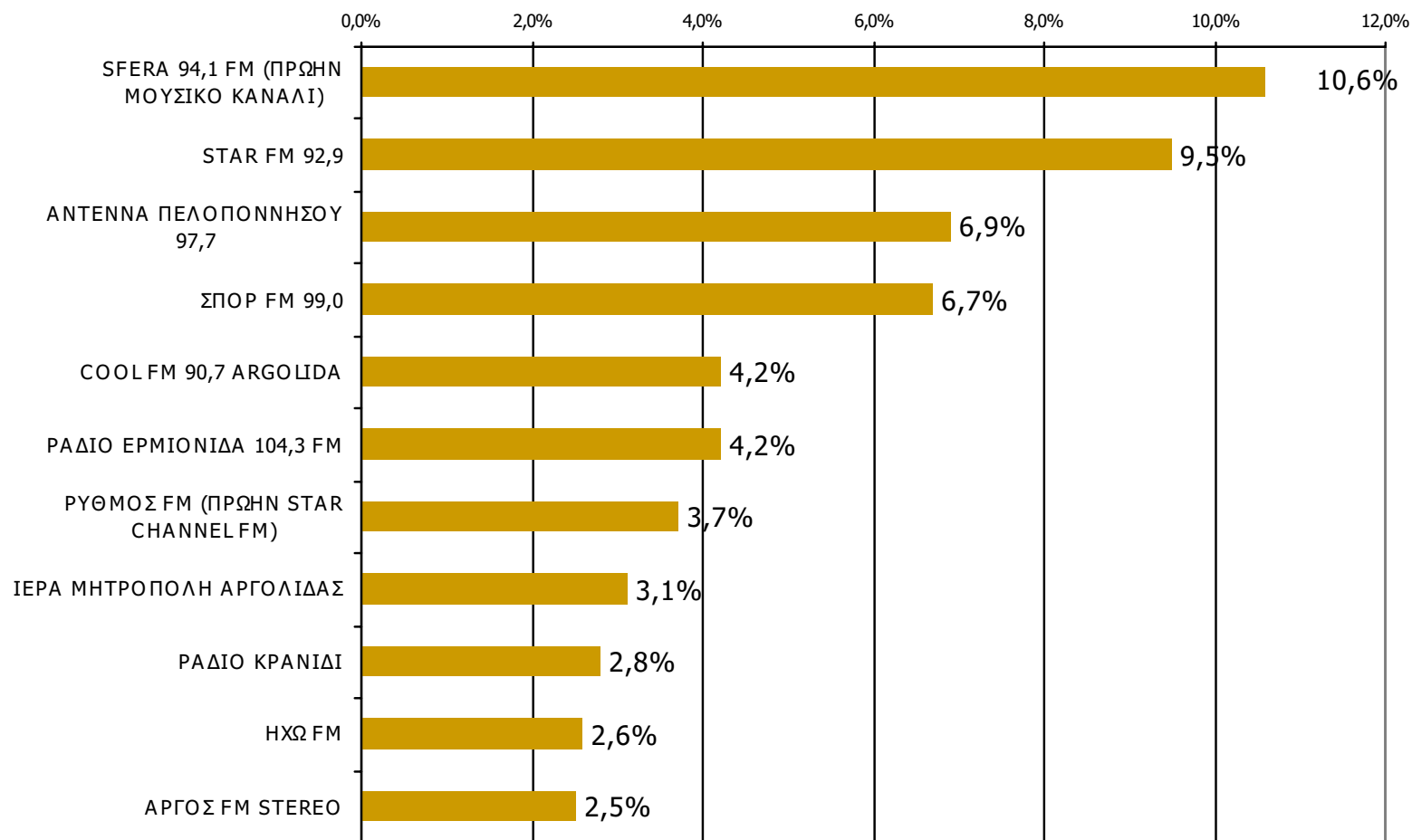


Μ.Ο.: 1.89 Ρ/Σ

Βάση = Σύνολο ερωτηθέντων (N=650)

Μέση ημερήσια κάλυψη τοπικών Ρ/Σ Νομού Αργολίδος-1

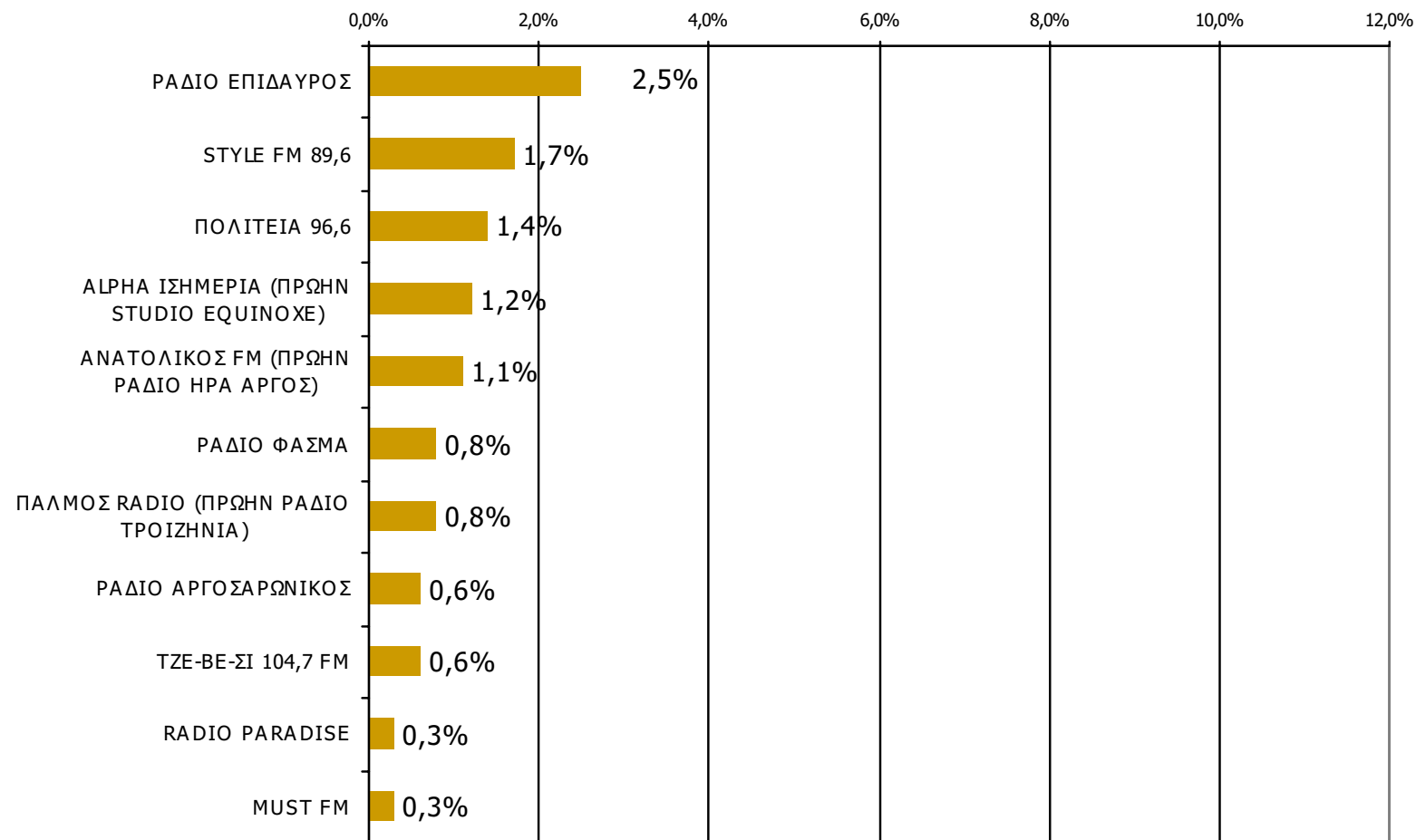
Τον ραδιοφωνικό σταθμό... τον ακούσατε χτες;



Βάση = Σύνολο ερωτηθέντων (N=650)

Μέση ημερήσια κάλυψη τοπικών Ρ/Σ Νομού Αργολίδος-2

Τον ραδιοφωνικό σταθμό... τον ακούσατε χτες;



Βάση = Σύνολο ερωτηθέντων (N=650)

Μέση ημερήσια κάλυψη τοπικών Ρ/Σ Νομού Αργολίδος - Φύλο-1

Τον ραδιοφωνικό σταθμό... τον ακούσατε χτες;

	ΣΥΝΟΛΟ	ΑΝΔΡΕΣ	ΓΥΝΑΙΚΕΣ
<i>Σύνολο ερωτηθέντων</i>	650	330	320
SFERA 94,1 FM (ΠΡΩΗΝ ΜΟΥΣΙΚΟ ΚΑΝΑΛΙ)	10,6%	10,0%	11,3%
STAR FM 92,9	9,5%	10,9%	8,1%
ΑΝΤΕΝΝΑ ΠΕΛΟΠΟΝΝΗΣΟΥ 97,7	6,9%	8,5%	5,3%
ΣΠΟΡ FM 99,0	6,7%	11,2%	2,2%
COOL FM 90,7 ARGOLIDA	4,2%	3,7%	4,7%
ΡΑΔΙΟ ΕΡΜΙΟΝΙΔΑ 104,3 FM	4,2%	5,2%	3,2%
ΡΥΘΜΟΣ FM (ΠΡΩΗΝ STAR CHANNEL FM)	3,7%	3,3%	4,1%
ΙΕΡΑ ΜΗΤΡΟΠΟΛΗ ΑΡΓΟΛΙΔΑΣ	3,1%	2,1%	4,0%
ΡΑΔΙΟ ΚΡΑΝΙΔΙ	2,8%	4,0%	1,6%
ΗΧΩ FM	2,6%	3,3%	1,9%
ΑΡΓΟΣ FM STEREO	2,5%	2,7%	2,2%

Μέση ημερήσια κάλυψη τοπικών Ρ/Σ Νομού Αργολίδος - Φύλο-2

Τον ραδιοφωνικό σταθμό... τον ακούσατε χτες;

	ΣΥΝΟΛΟ	ΑΝΔΡΕΣ	ΓΥΝΑΙΚΕΣ
<i>Σύνολο ερωτηθέντων</i>	650	330	320
ΡΑΔΙΟ ΕΠΙΔΑΥΡΟΣ	2,5%	2,4%	2,5%
STYLE FM 89,6	1,7%	1,8%	1,6%
ΠΟΛΙΤΕΙΑ 96,6	1,4%	0,9%	1,9%
ΑΛΦΑ ΙΣΗΜΕΡΙΑ (ΠΡΩΗΝ ΡΑΔΙΟ STUDIO EQUINOXE)	1,2%	1,5%	0,9%
ΑΝΑΤΟΛΙΚΟΣ FM (ΠΡΩΗΝ ΡΑΔΙΟ ΗΡΑ ΑΡΓΟΣ)	1,1%	0,3%	1,9%
ΡΑΔΙΟ ΦΑΣΜΑ	0,8%	0,9%	0,6%
ΠΑΛΜΟΣ ΡΑΔΙΟ (ΠΡΩΗΝ ΡΑΔΙΟ ΤΡΟΙΖΗΝΙΑ)	0,8%	0,6%	1,0%
ΡΑΔΙΟ ΑΡΓΟΣΑΡΩΝΙΚΟΣ	0,6%	0,9%	0,3%
ΤΖΕ-ΒΕ-ΣΙ 104,7 FM	0,6%	0,3%	0,9%
RADIO PARADISE	0,3%	0,3%	0,3%
MUST FM	0,3%	0,3%	0,3%

Μέση ημερήσια κάλυψη τοπικών Ρ/Σ Νομού Αργολίδος - Ηλικία-1

Τον ραδιοφωνικό σταθμό... τον ακούσατε χτες;

	ΣΥΝΟΛΟ	15-34	35-54	55+
<i>Σύνολο ερωτηθέντων</i>	650	217	207	226
SFERA 94,1 FM (ΠΡΩΗΝ ΜΟΥΣΙΚΟ ΚΑΝΑΛΙ)	10,6%	21,3%	9,6%	1,3%
STAR FM 92,9	9,5%	17,6%	8,1%	3,1%
ΑΝΤΕΝΝΑ ΠΕΛΟΠΟΝΝΗΣΟΥ 97,7	6,9%	6,0%	9,1%	5,7%
ΣΠΟΡ FM 99,0	6,7%	9,3%	9,1%	2,2%
COOL FM 90,7 ARGOLIDA	4,2%	9,8%	2,9%	0,0%
ΡΑΔΙΟ ΕΡΜΙΟΝΙΔΑ 104,3 FM	4,2%	6,1%	3,4%	3,1%
ΡΥΘΜΟΣ FM (ΠΡΩΗΝ STAR CHANNEL FM)	3,7%	8,4%	2,4%	0,4%
ΙΕΡΑ ΜΗΤΡΟΠΟΛΗ ΑΡΓΟΛΙΔΑΣ	3,1%	1,4%	2,9%	4,8%
ΡΑΔΙΟ ΚΡΑΝΙΔΙ	2,8%	4,2%	1,5%	2,7%
ΗΧΩ FM	2,6%	5,6%	2,4%	0,0%
ΑΡΓΟΣ FM STEREO	2,5%	2,3%	1,9%	3,1%

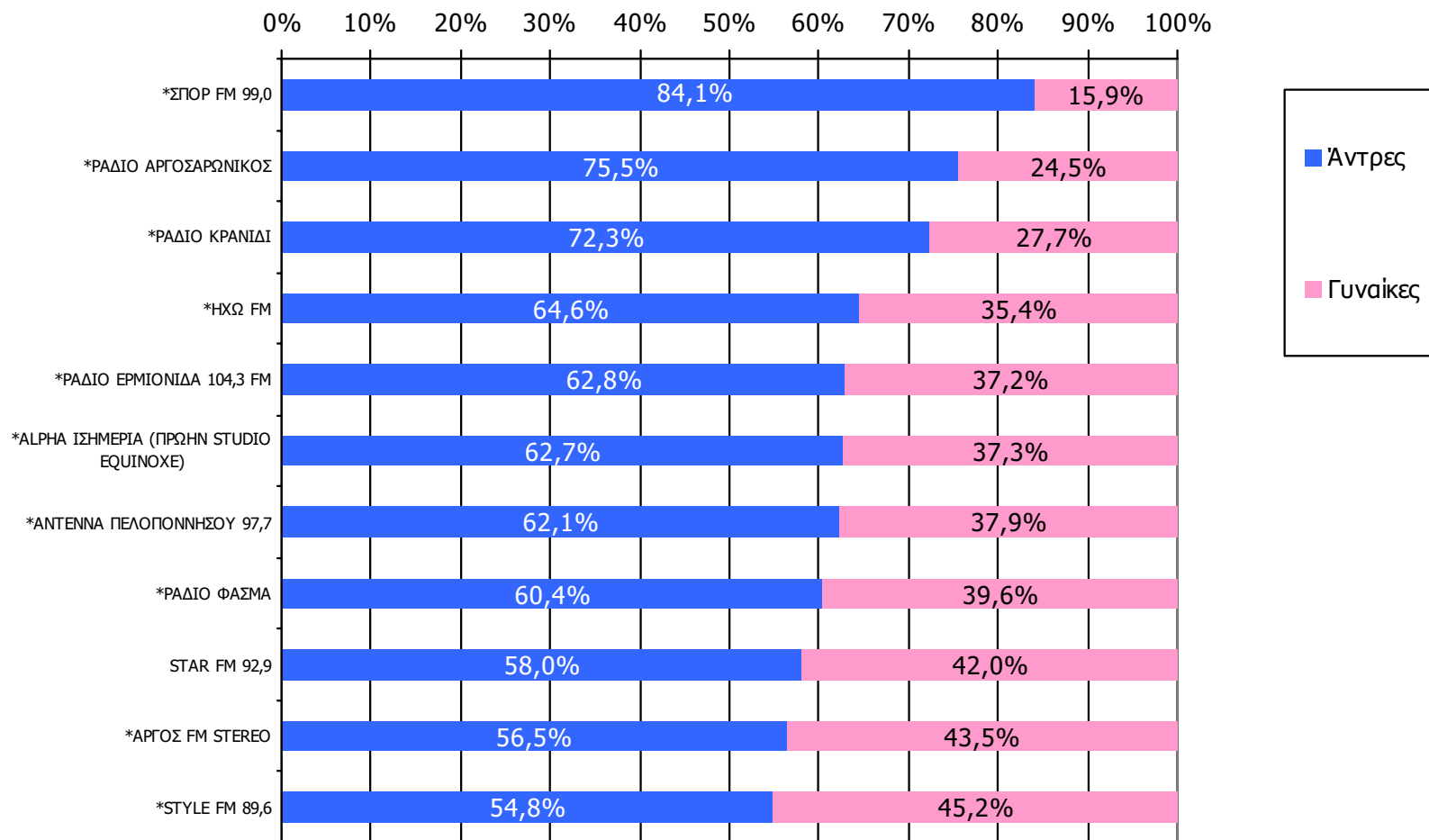
Μέση ημερήσια κάλυψη τοπικών Ρ/Σ Νομού Αργολίδος - Ηλικία-2

Τον ραδιοφωνικό σταθμό... τον ακούσατε χτες;

	ΣΥΝΟΛΟ	15-34	35-54	55+
<i>Σύνολο ερωτηθέντων</i>	650	217	207	226
ΡΑΔΙΟ ΕΠΙΔΑΥΡΟΣ	2,5%	3,7%	2,4%	1,3%
STYLE FM 89,6	1,7%	4,2%	0,5%	0,4%
ΠΟΛΙΤΕΙΑ 96,6	1,4%	3,2%	1,0%	*
ΑΛΦΑ ΙΣΗΜΕΡΙΑ (ΠΡΩΗΝ STUDIO EQUINOXE)	1,2%	0,9%	1,9%	0,9%
ΑΝΑΤΟΛΙΚΟΣ FM (ΠΡΩΗΝ ΡΑΔΙΟ ΗΡΑ ΑΡΓΟΣ)	1,1%	1,9%	1,0%	0,4%
ΡΑΔΙΟ ΦΑΣΜΑ	0,8%	0,9%	1,4%	*
ΠΑΛΜΟΣ ΡΑΔΙΟ (ΠΡΩΗΝ ΡΑΔΙΟ ΤΡΟΙΖΗΝΙΑ)	0,8%	2,3%	*	*
ΡΑΔΙΟ ΑΡΓΟΣΑΡΩΝΙΚΟΣ	0,6%	1,4%	0,5%	*
ΤΖΕ-ΒΕ-ΣΙ 104,7 FM	0,6%	1,4%	*	0,4%
RADIO PARADISE	0,3%	0,9%	*	*
MUST FM	0,3%	0,9%	*	*

Μέση ημερήσια κάλυψη τοπικών Ρ/Σ Νομού Αργολίδος – Φύλο/ Προφίλ-1

Τον ραδιοφωνικό σταθμό... ΤΟΝ ΑΚΟΥΣΑΤΕ ΧΤΕΣ;

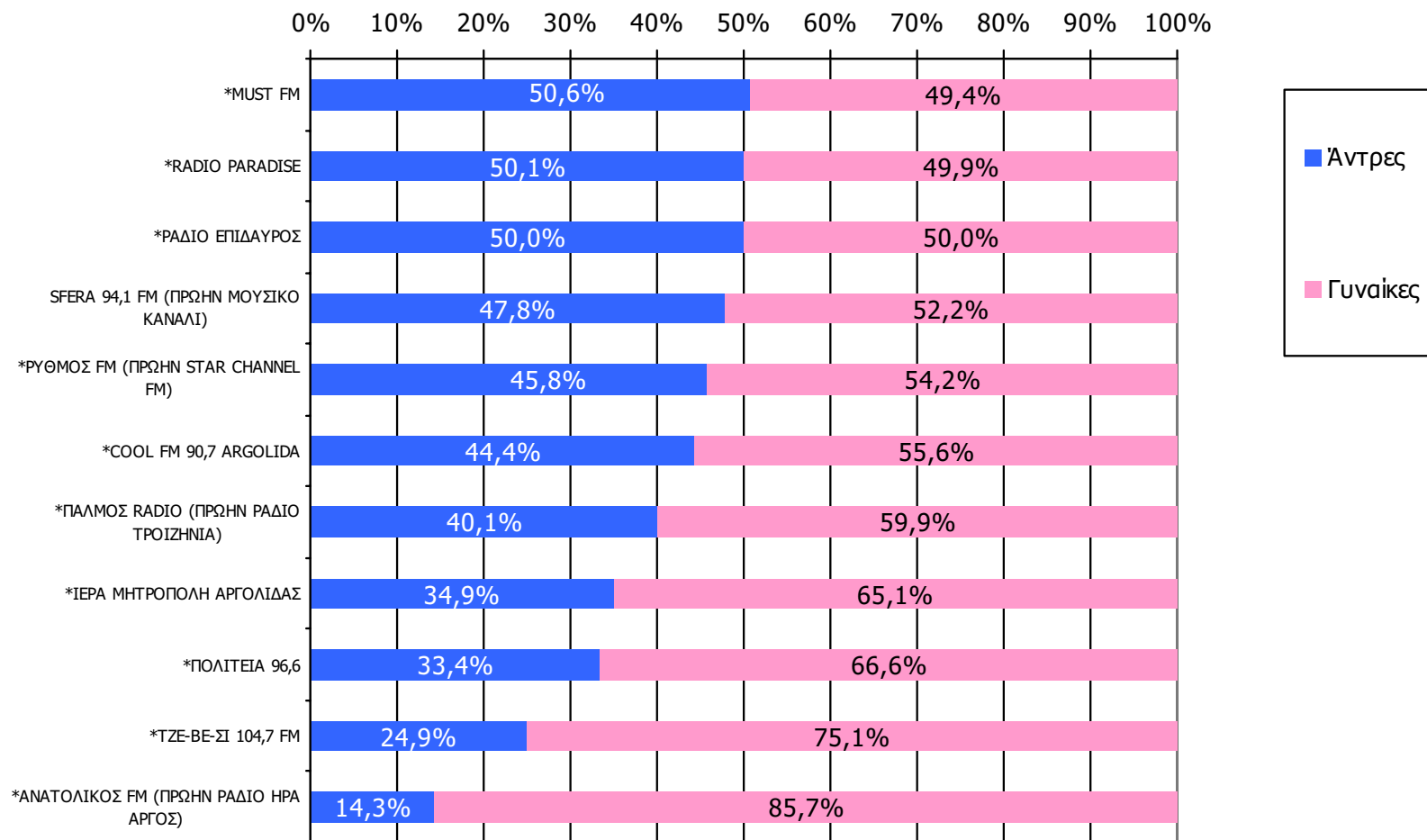


Βάση = Ακροατές (χτες) κάθε σταθμού

*Ενδεικτικά στοιχεία- Βάση μικρότερη των 60 ατόμων

Μέση ημερήσια κάλυψη τοπικών Ρ/Σ Νομού Αργολίδος – Φύλο/ Προφίλ-2

Τον ραδιοφωνικό σταθμό... ΤΟΝ ΑΚΟΥΣΑΤΕ ΧΤΕΣ;

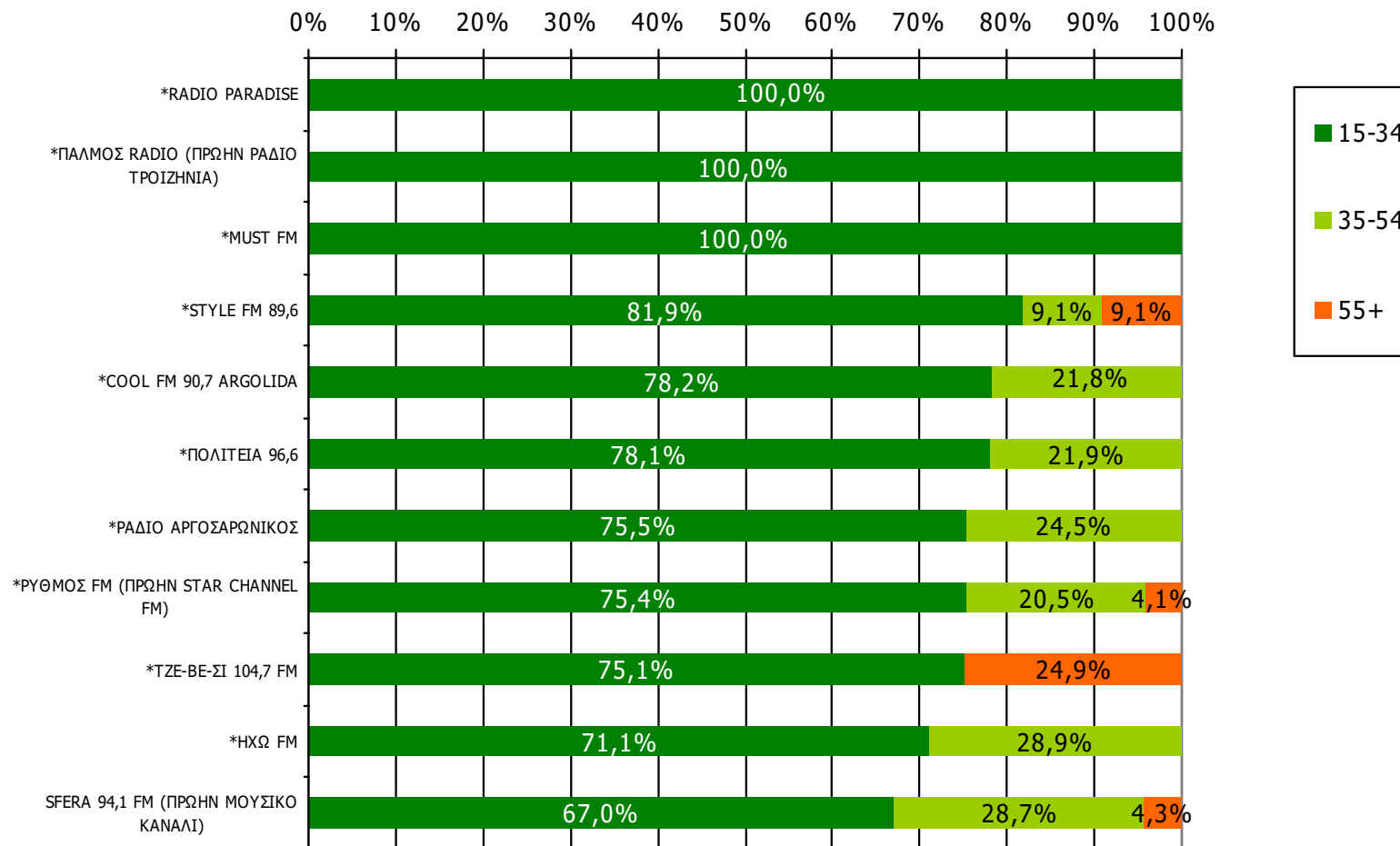


Βάση = Ακροατές (χτες) κάθε σταθμού

*Ενδεικτικά στοιχεία- Βάση μικρότερη των 60 ατόμων

Μέση ημερήσια κάλυψη τοπικών Ρ/Σ Νομού Αργολίδος – Ηλικία / Προφίλ-1

Τον ραδιοφωνικό σταθμό... τον ακούσατε χτες;

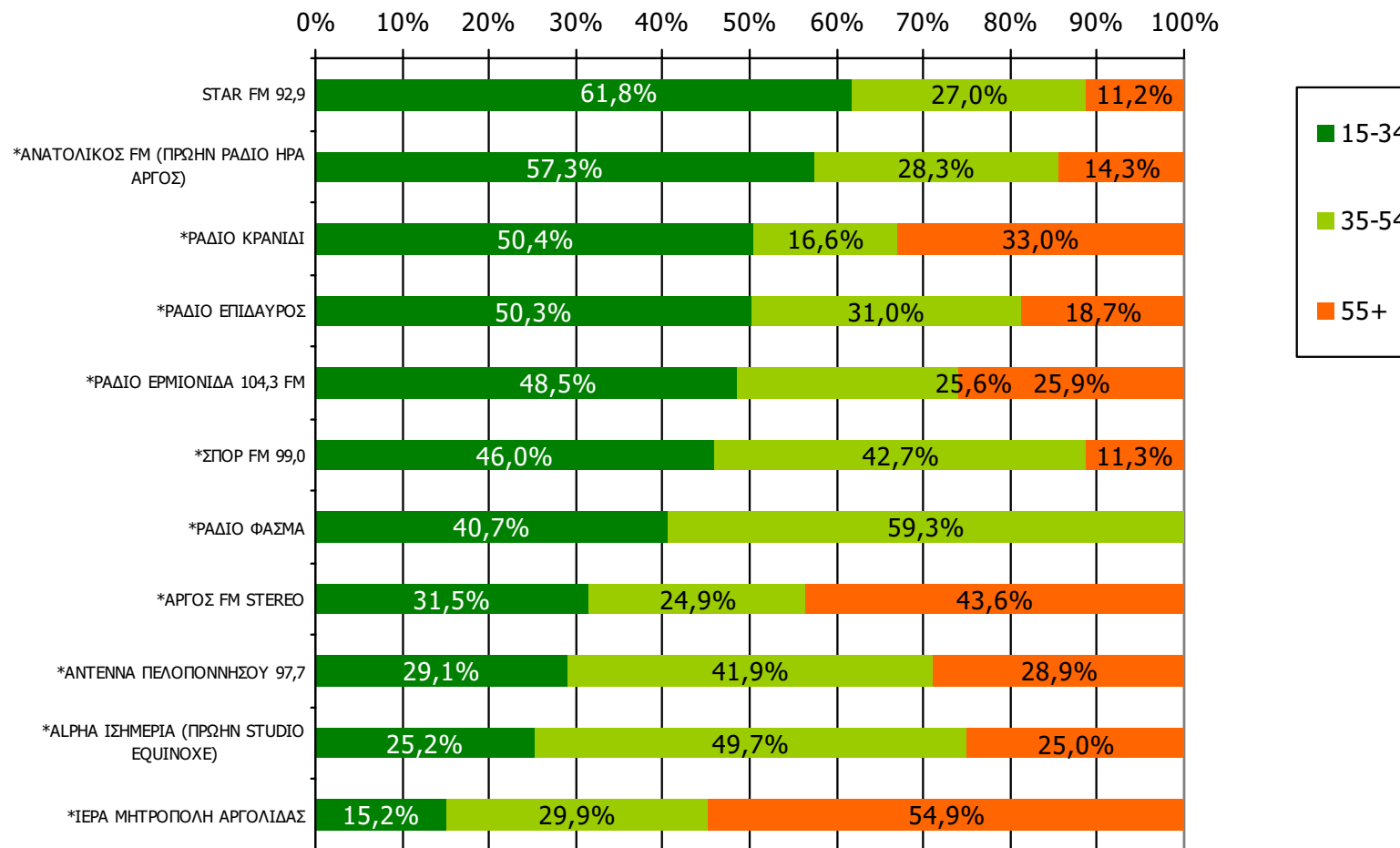


Βάση = Ακροατές (χτες) κάθε σταθμού

*Ενδεικτικά στοιχεία- Βάση μικρότερη των 60 ατόμων

Μέση ημερήσια κάλυψη τοπικών Ρ/Σ Νομού Αργολίδος – Ηλικία / Προφίλ-2

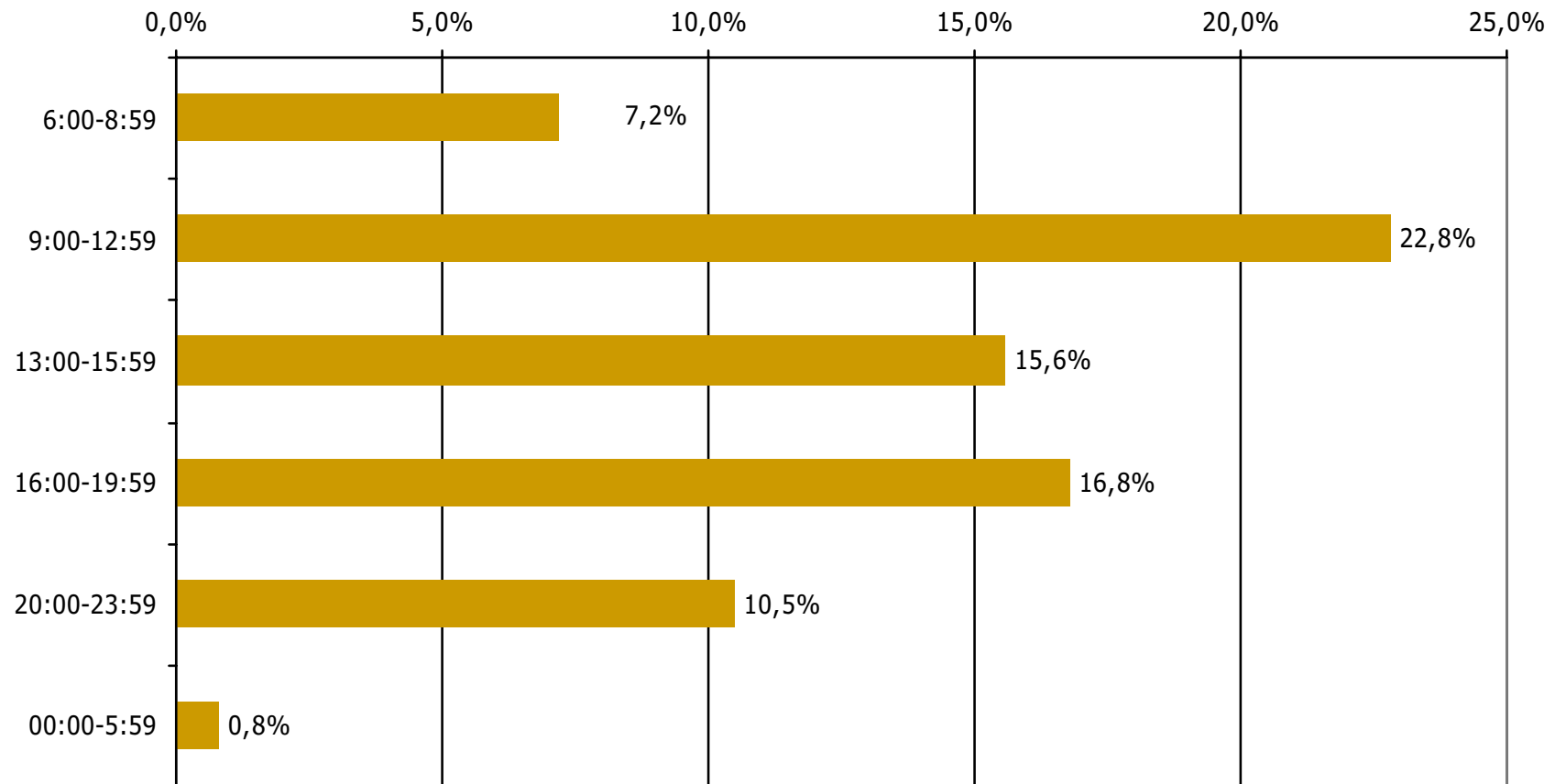
Τον ραδιοφωνικό σταθμό... τον ακούσατε χτες;



Βάση = Ακροατές (χθες) κάθε σταθμού

*Ενδεικτικά στοιχεία- Βάση μικρότερη των 60 ατόμων

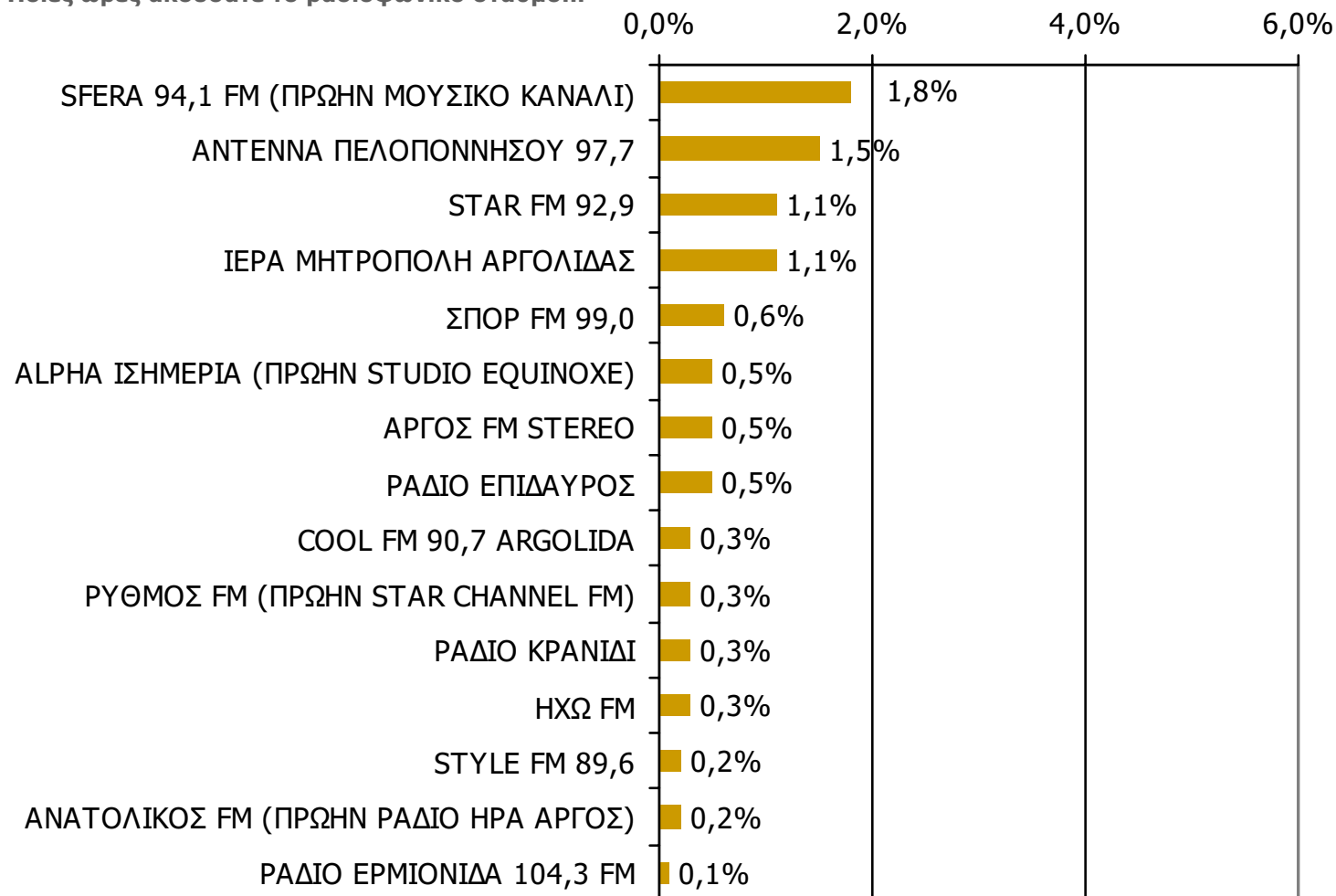
Μέση κάλυψη χρονικών ζωνών της ημέρας τοπικών Ρ/Σ Νομού Αργολίδος



Βάση = Σύνολο ερωτηθέντων (N=650)

Μέση κάλυψη χρονικών ζωνών της ημέρας τοπικών Ρ/Σ Νομού Αργολίδος 6:00-8:59

Ποιες ώρες ακούσατε το ραδιοφωνικό σταθμό...

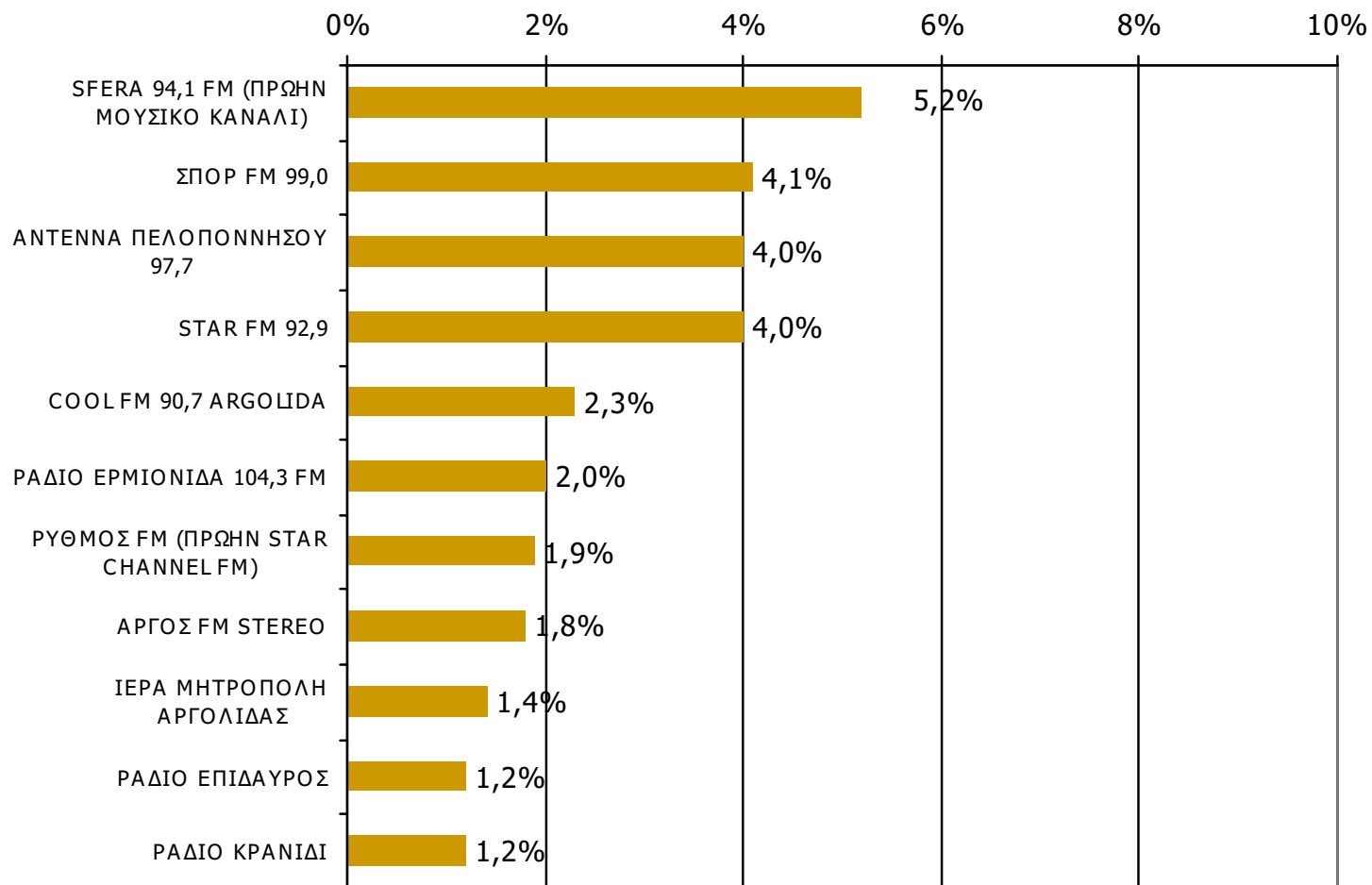


* Εμφανίζονται οι Ρ/Σ που αναφέρθηκαν στη συγκεκριμένη ζώνη

Βάση = Σύνολο ερωτηθέντων (N=650)

Μέση κάλυψη χρονικών ζωνών της ημέρας τοπικών Ρ/Σ Νομού Αργολίδος 9:00-12:59-1

Ποιες ώρες ακούσατε το ραδιοφωνικό σταθμό...

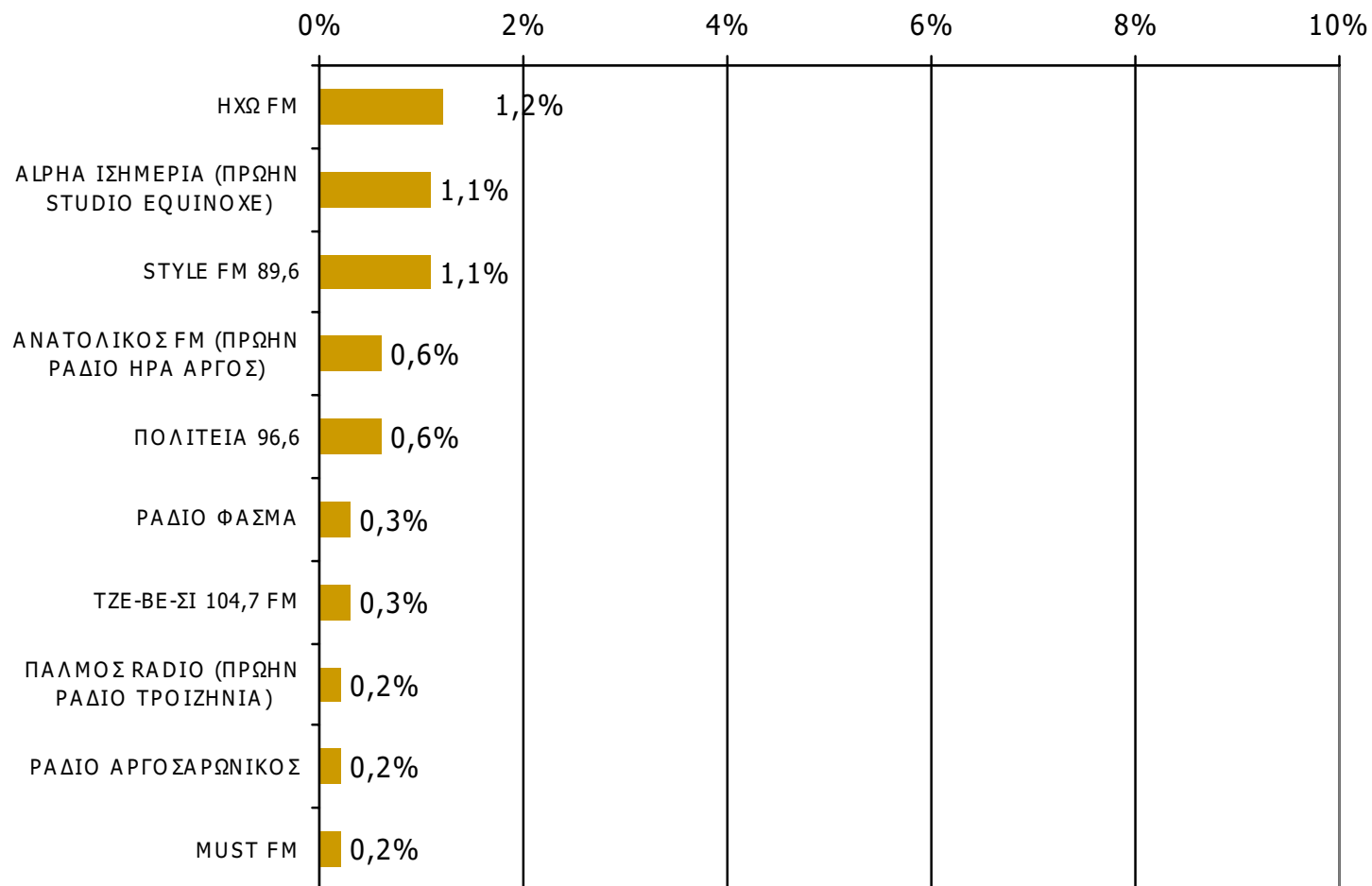


* Εμφανίζονται οι Ρ/Σ που αναφέρθηκαν στη συγκεκριμένη ζώνη

Βάση = Σύνολο ερωτηθέντων (N=650)

Μέση κάλυψη χρονικών ζωνών της ημέρας τοπικών Ρ/Σ Νομού Αργολίδος 9:00-12:59-2

Ποιες ώρες ακούσατε το ραδιοφωνικό σταθμό...

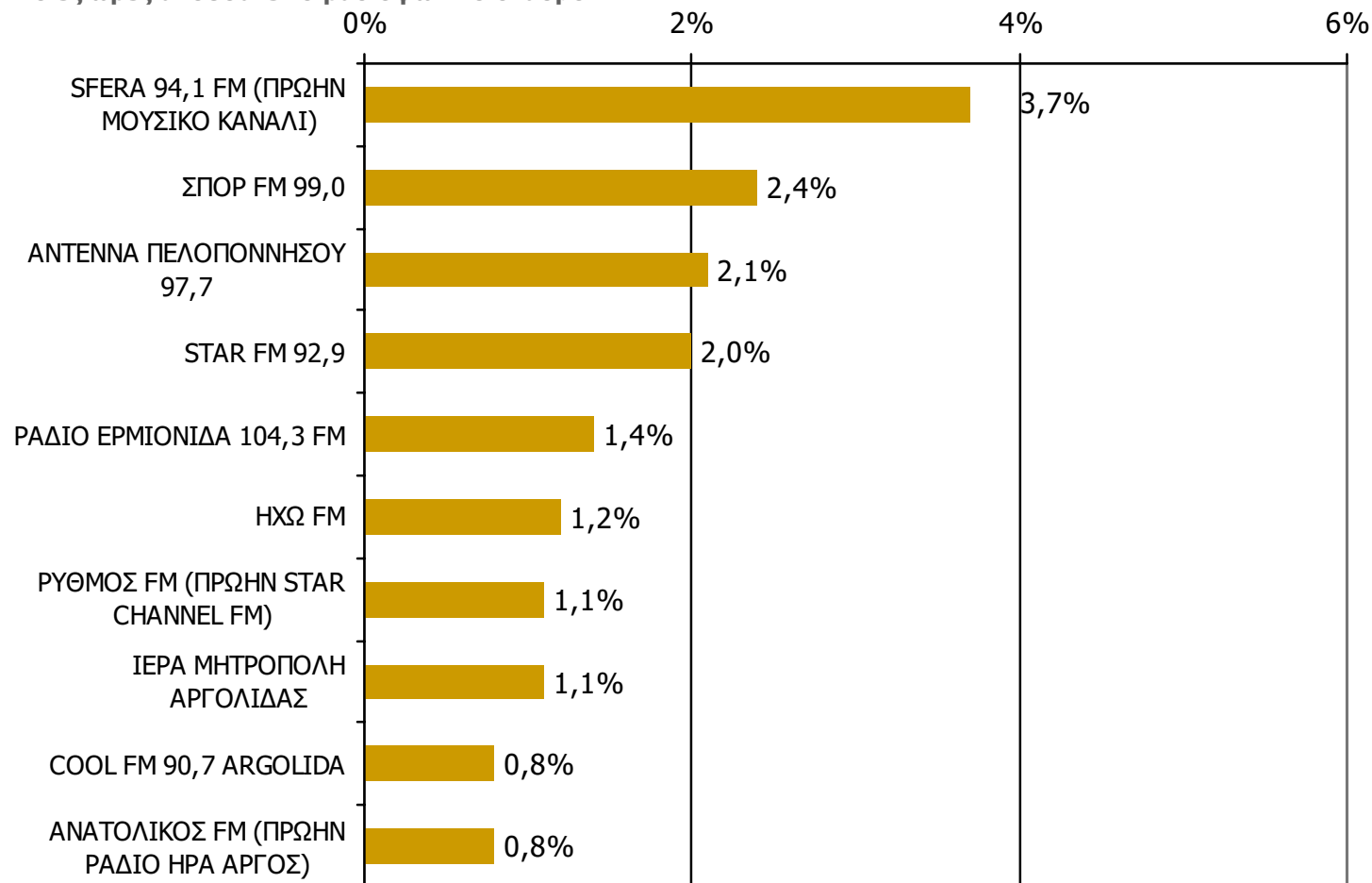


* Εμφανίζονται οι Ρ/Σ που αναφέρθηκαν στη συγκεκριμένη ζώνη

Βάση = Σύνολο ερωτηθέντων (N=650)

Μέση κάλυψη χρονικών ζωνών της ημέρας τοπικών Ρ/Σ Νομού Αργολίδος 13:00-15:59-1

Ποιες ώρες ακούσατε το ραδιοφωνικό σταθμό...

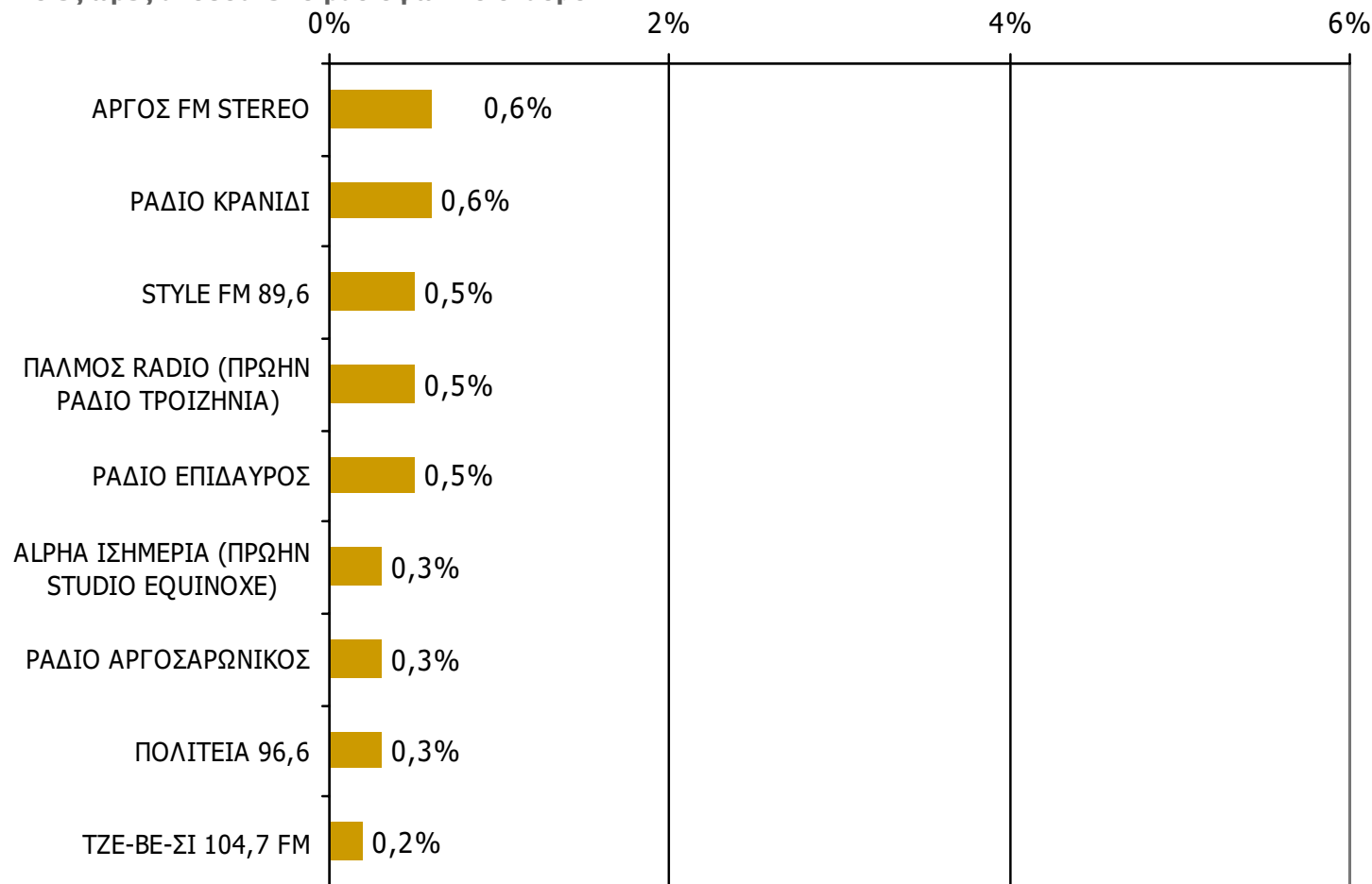


* Εμφανίζονται οι Ρ/Σ που αναφέρθηκαν στη συγκεκριμένη ζώνη

Βάση = Σύνολο ερωτηθέντων (N=650)

Μέση κάλυψη χρονικών ζωνών της ημέρας τοπικών Ρ/Σ Νομού Αργολίδος 13:00-15:59-2

Ποιες ώρες ακούσατε το ραδιοφωνικό σταθμό...

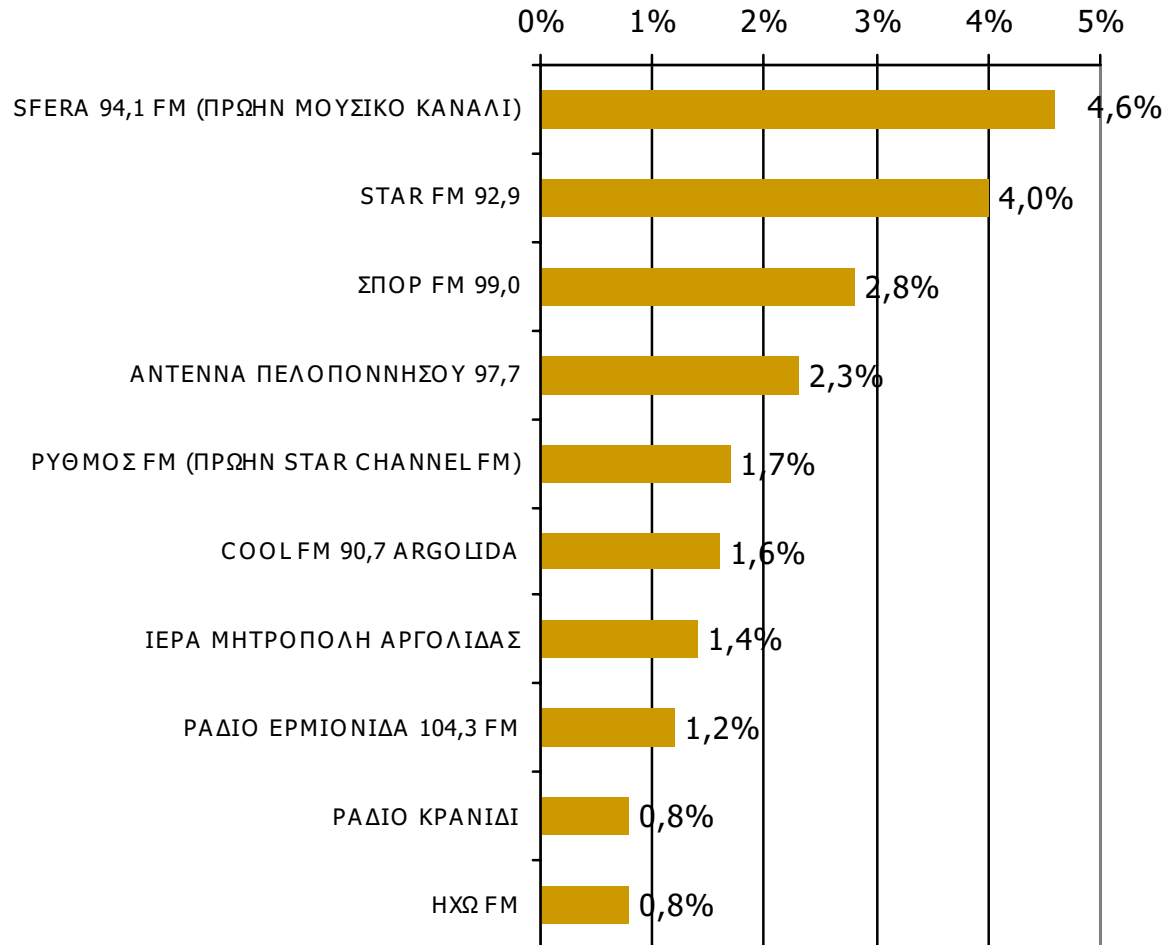


* Εμφανίζονται οι Ρ/Σ που αναφέρθηκαν στη συγκεκριμένη ζώνη

Βάση = Σύνολο ερωτηθέντων (N=650)

Μέση κάλυψη χρονικών ζωνών της ημέρας τοπικών Ρ/Σ Νομού Αργολίδος 16:00-19:59-1

Ποιες ώρες ακούσατε το ραδιοφωνικό σταθμό...

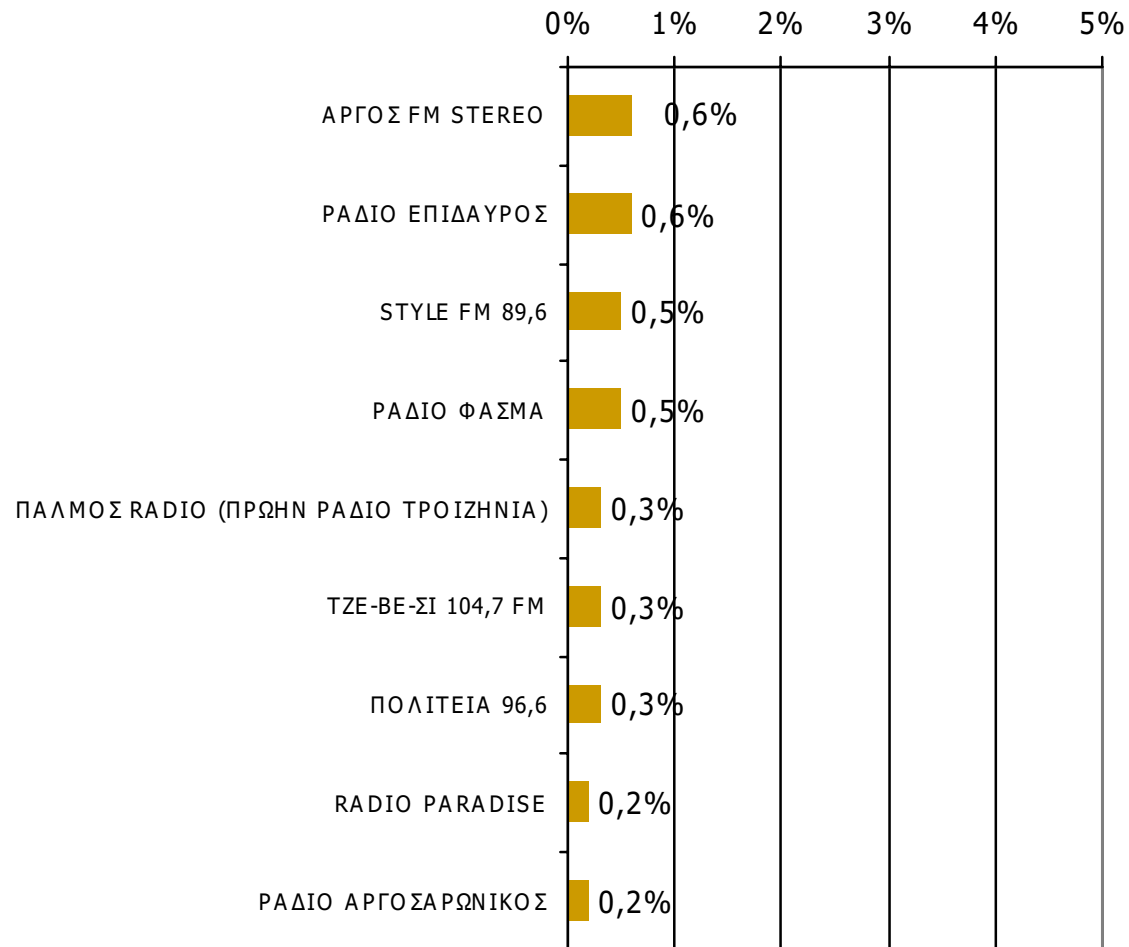


* Εμφανίζονται οι Ρ/Σ που αναφέρθηκαν στη συγκεκριμένη ζώνη

Βάση = Σύνολο ερωτηθέντων (N=650)

Μέση κάλυψη χρονικών ζωνών της ημέρας τοπικών Ρ/Σ Νομού Αργολίδος 16:00-19:59-2

Ποιες ώρες ακούσατε το ραδιοφωνικό σταθμό...

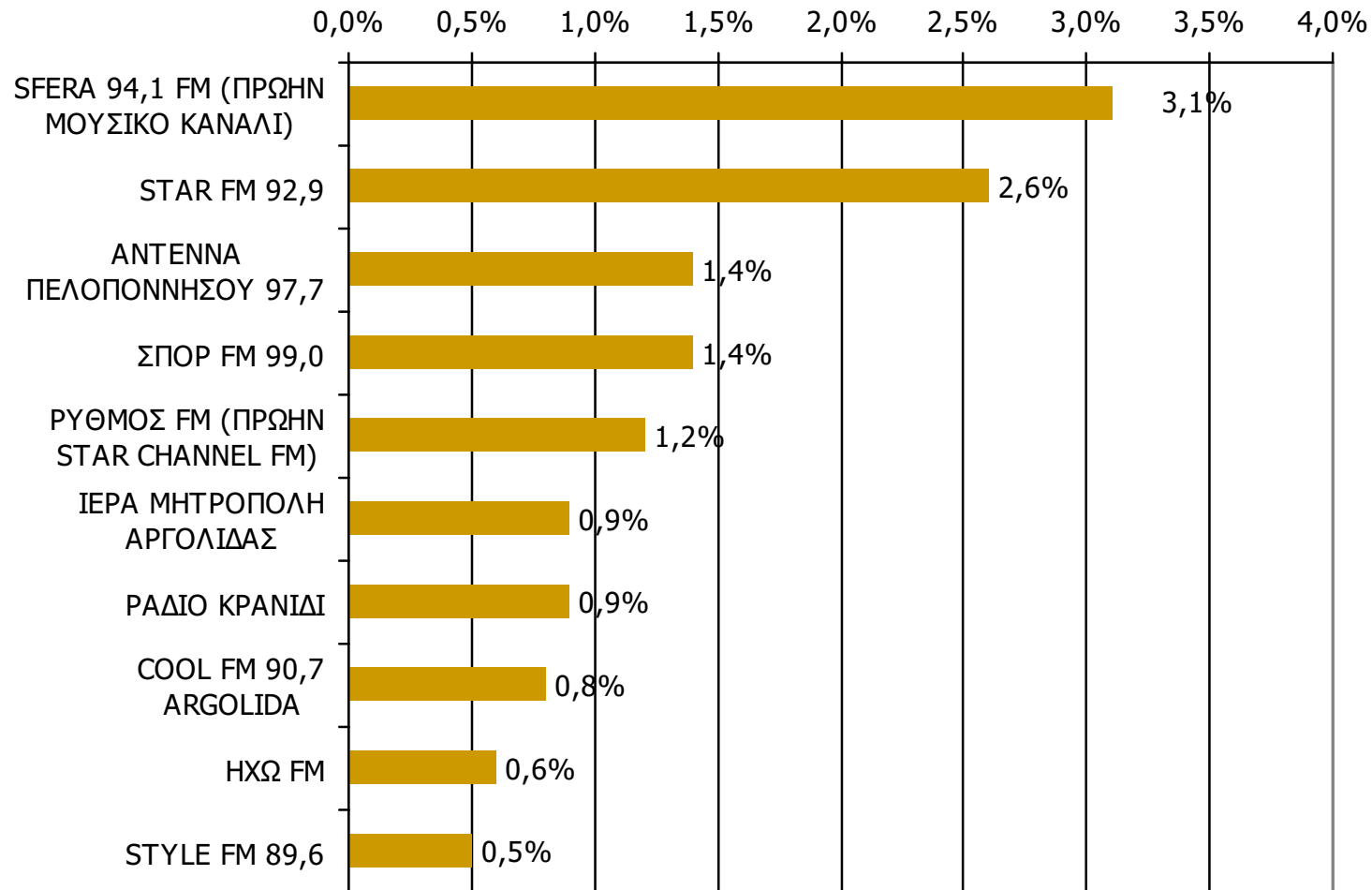


* Εμφανίζονται οι Ρ/Σ που αναφέρθηκαν στη συγκεκριμένη ζώνη

Βάση = Σύνολο ερωτηθέντων (N=650)

Μέση κάλυψη χρονικών ζωνών της ημέρας τοπικών Ρ/Σ Νομού Αργολίδος 20:00-23:59-1

Ποιες ώρες ακούσατε το ραδιοφωνικό σταθμό...

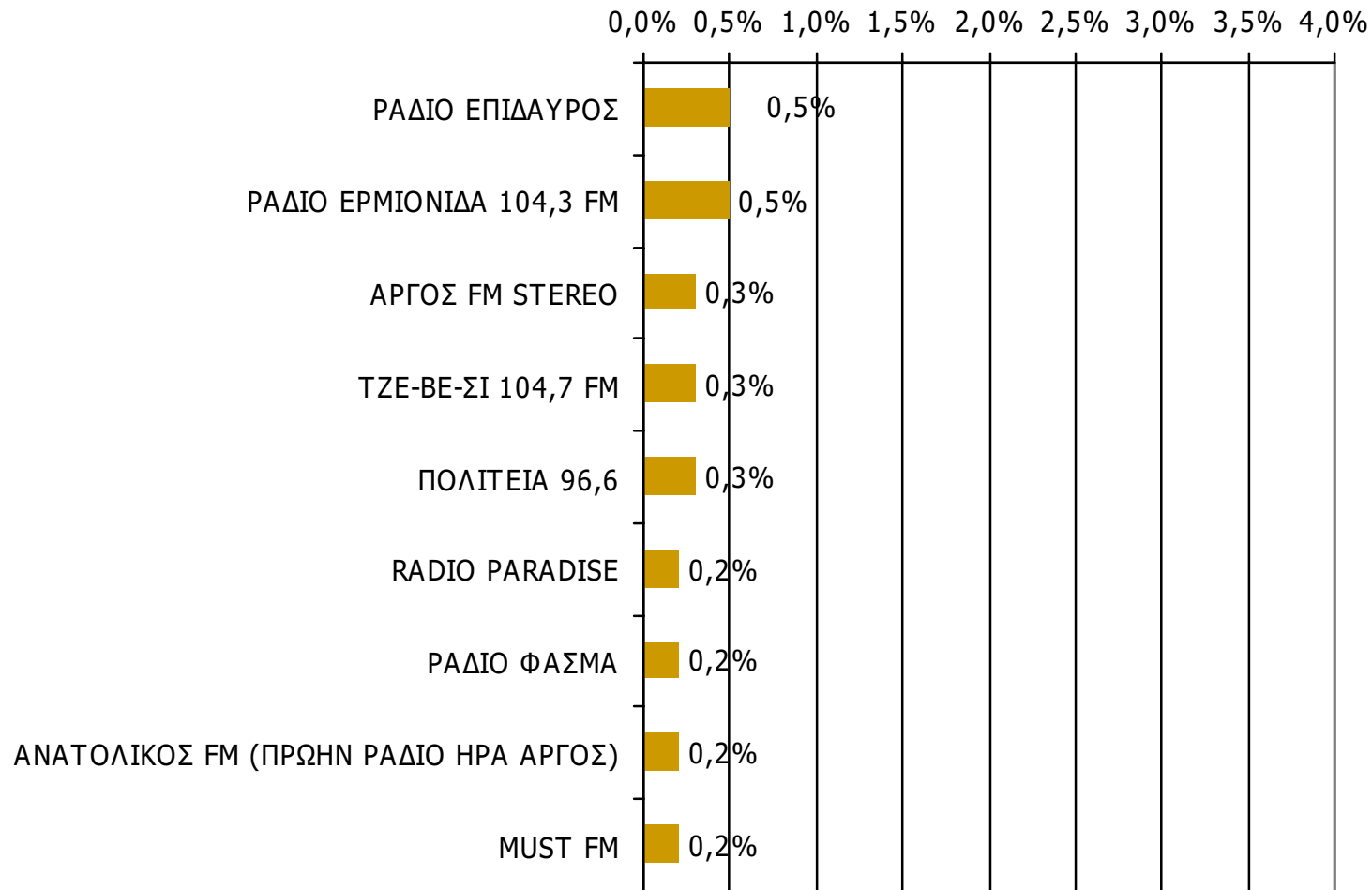


Βάση = Σύνολο ερωτηθέντων (N=650)

* Εμφανίζονται οι Ρ/Σ που αναφέρθηκαν στη συγκεκριμένη ζώνη

Μέση κάλυψη χρονικών ζωνών της ημέρας τοπικών Ρ/Σ Νομού Αργολίδος 20:00-23:59-2

Ποιες ώρες ακούσατε το ραδιοφωνικό σταθμό...

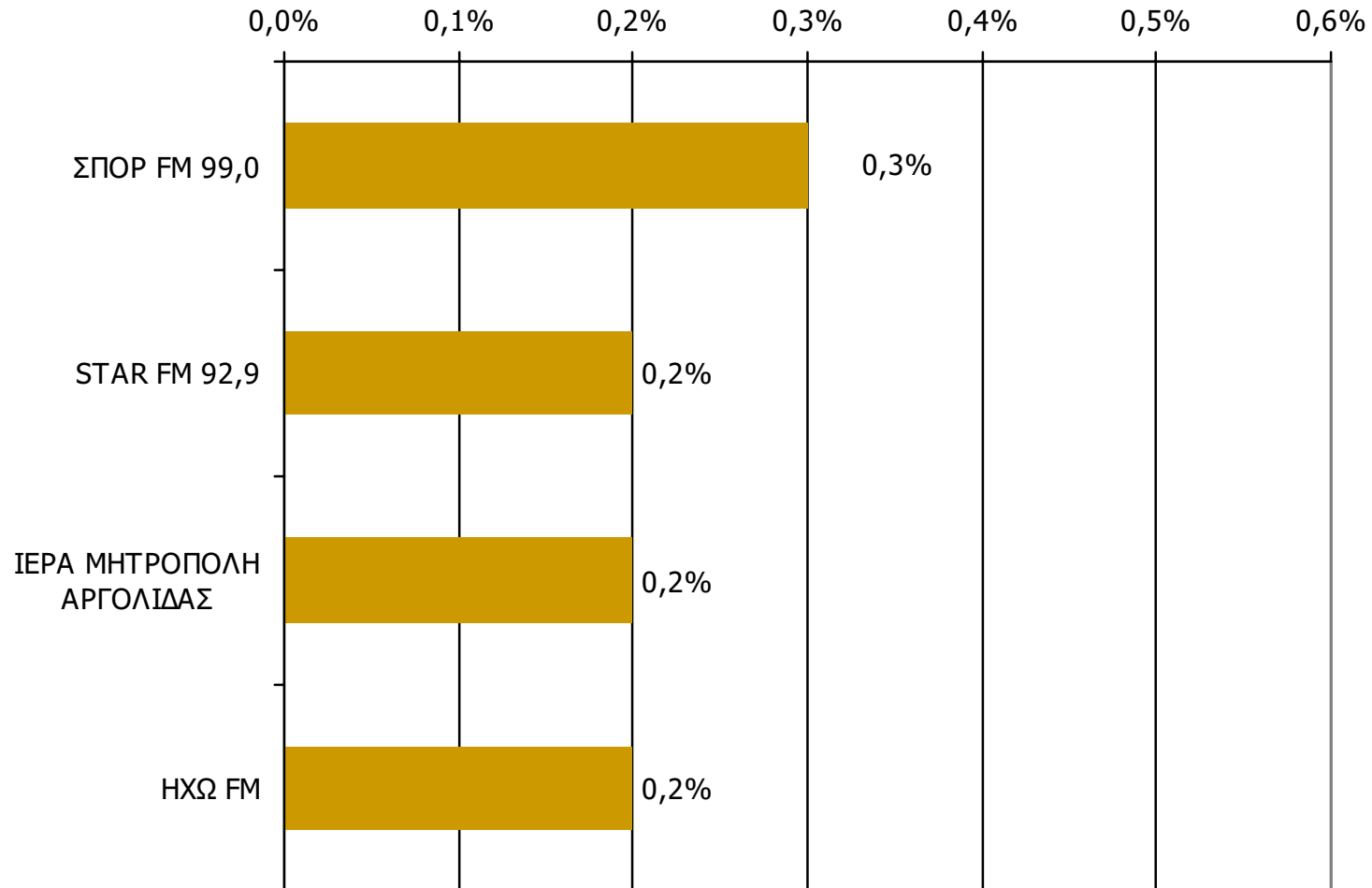


Βάση = Σύνολο ερωτηθέντων (N=650)

* Εμφανίζονται οι Ρ/Σ που αναφέρθηκαν στη συγκεκριμένη ζώνη

Μέση κάλυψη χρονικών ζωνών της ημέρας τοπικών Ρ/Σ Νομού Αργολίδος 00:00-05:59

Ποιες ώρες ακούσατε το ραδιοφωνικό σταθμό...

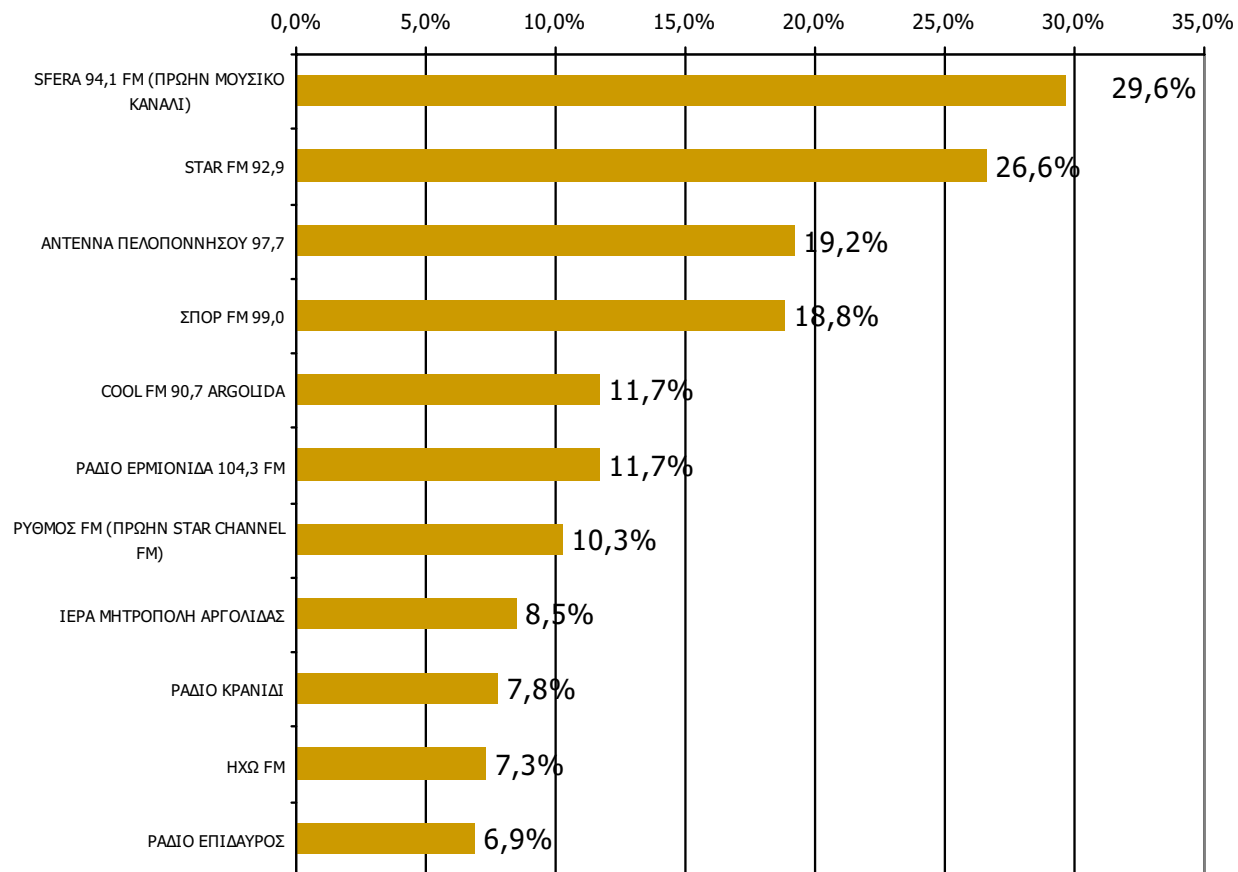


Βάση = Σύνολο ερωτηθέντων (N=650)

* Εμφανίζονται οι Ρ/Σ που αναφέρθηκαν στη συγκεκριμένη ζώνη

Μέση ημερήσια κάλυψη τοπικών Ρ/Σ Νομού Αργολίδος (Στο σύνολο των ακροατών - χθες)-1

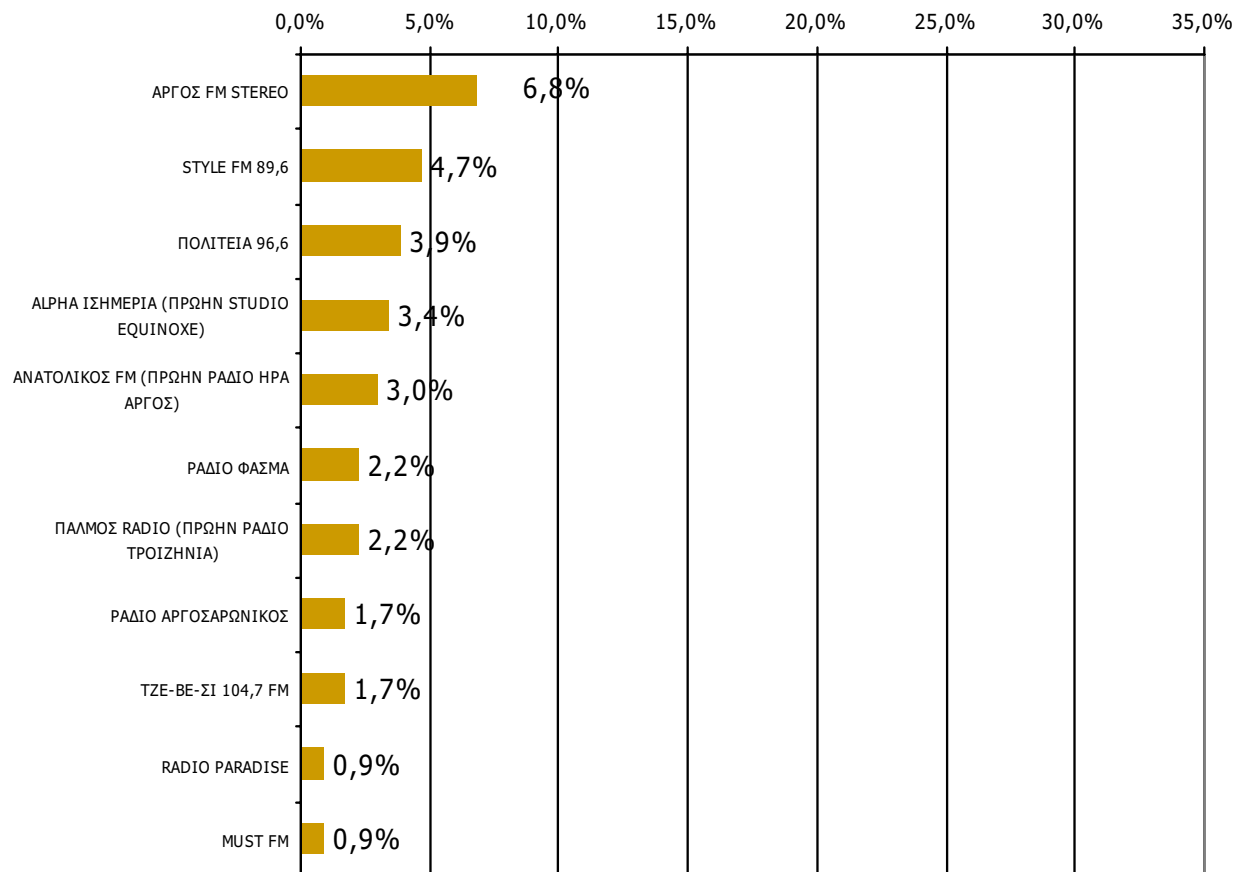
Τον ραδιοφωνικό σταθμό... τον ακούσατε χτες;



Βάση = Ακροατές τοπικών Ρ/Σ (χθες) N=233

Μέση ημερήσια κάλυψη τοπικών Ρ/Σ Νομού Αργολίδος (Στο σύνολο των ακροατών - χθες)-2

Τον ραδιοφωνικό σταθμό... τον ακούσατε χτες;



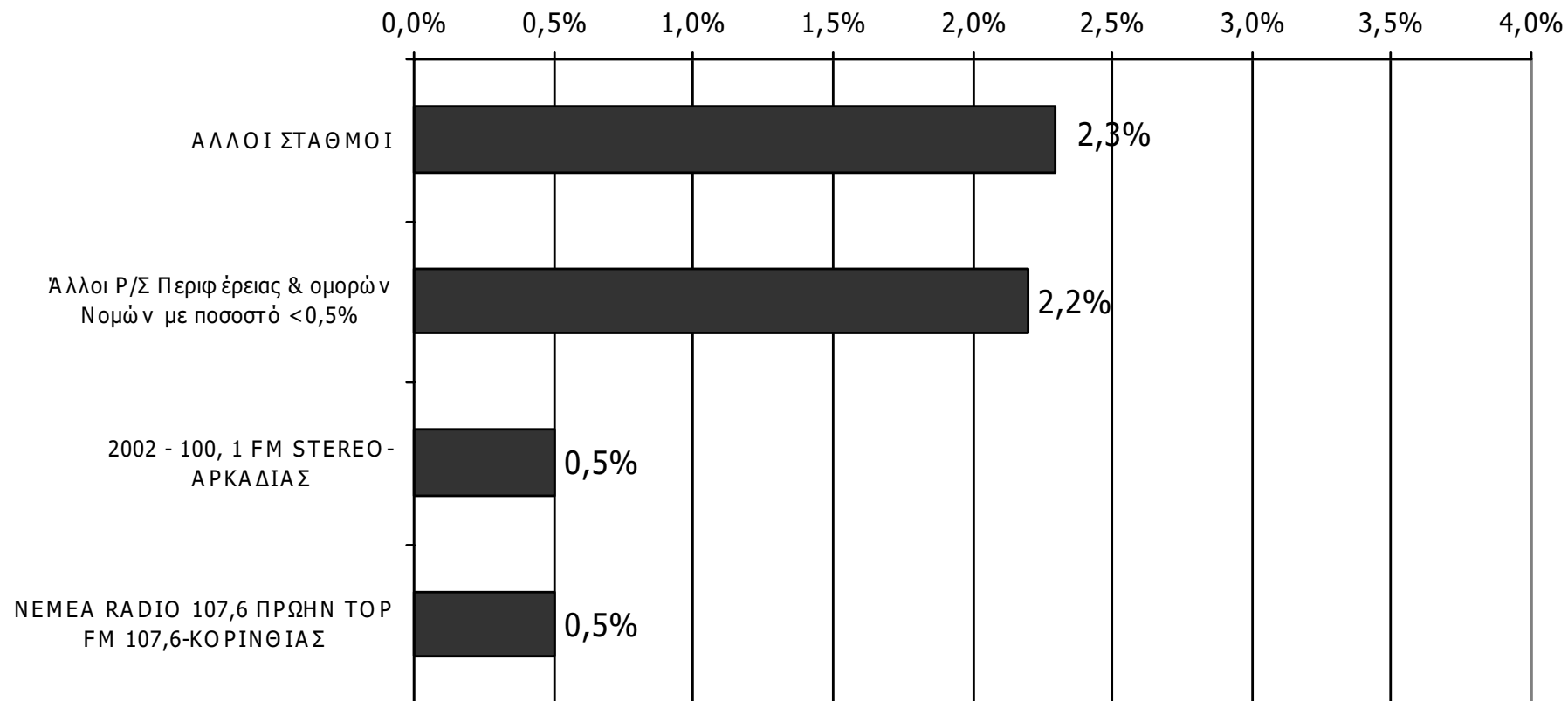
Βάση = Ακροατές τοπικών Ρ/Σ (χθες) N=233

ΡΑΔΙΟΦΩΝΙΚΟΙ ΣΤΑΘΜΟΙ ΟΜΟΡΩΝ ΝΟΜΩΝ

ΑΚΡΟΑΣΗ ΡΑΔΙΟΦΩΝΙΚΩΝ ΣΤΑΘΜΩΝ (λίγα λεπτά την τελευταία εβδομάδα) - 1

Γενικά χτες ακούσατε άλλους τοπικούς ραδιοφωνικούς σταθμούς που εκπέμπουν στο νομό σας; Αν ναι, ποιους;

(Δεν άκουσα: 95,2%)

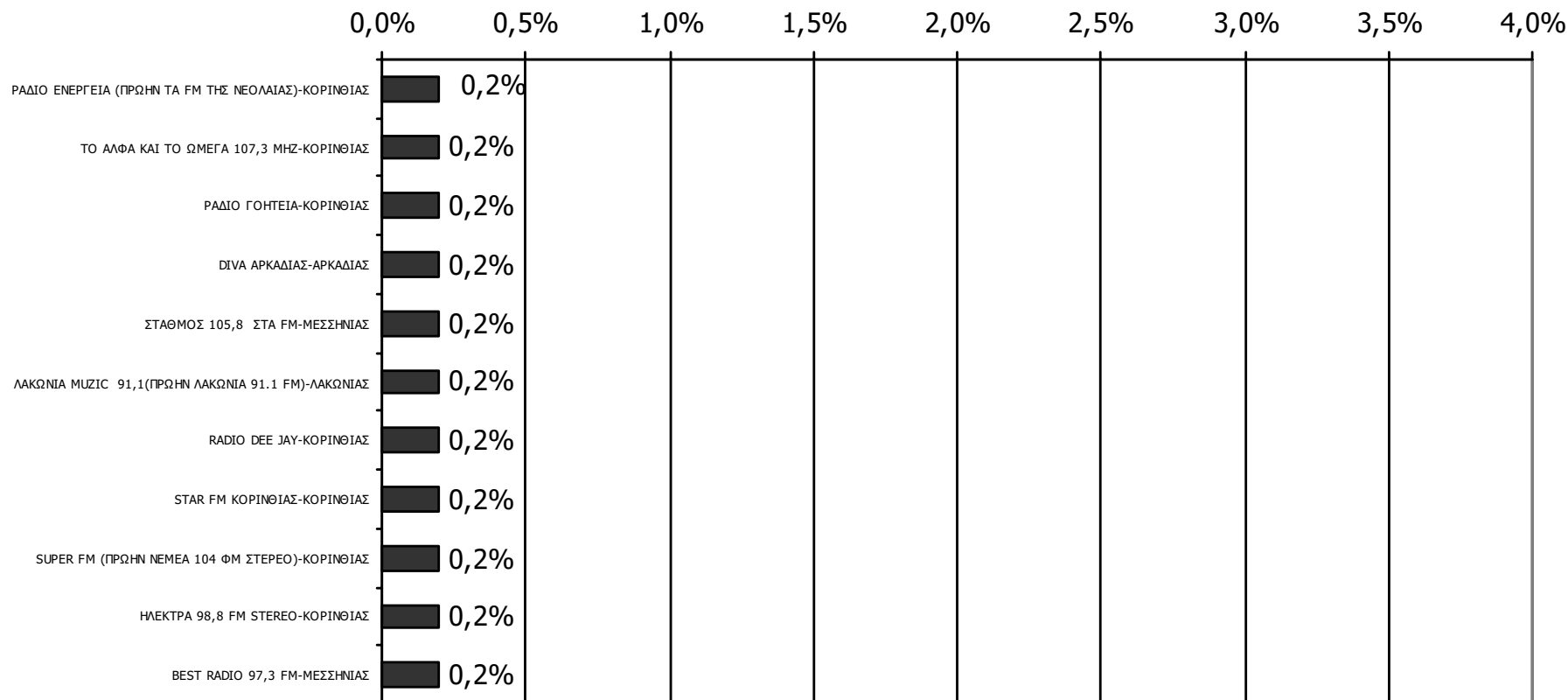


Παρουσιάζονται οι Ρ/Σ που εμφάνισαν ποσοστό $\geq 0,5\%$

Βάση = Σύνολο ερωτηθέντων (N=650)

ΑΚΡΟΑΣΗ ΡΑΔΙΟΦΩΝΙΚΩΝ ΣΤΑΘΜΩΝ (λίγα λεπτά την τελευταία εβδομάδα) - 2

Γενικά χθες ακούσατε άλλους τοπικούς ραδιοφωνικούς σταθμούς που εκπέμπουν στο νομό σας; Αν ναι, ποιους;

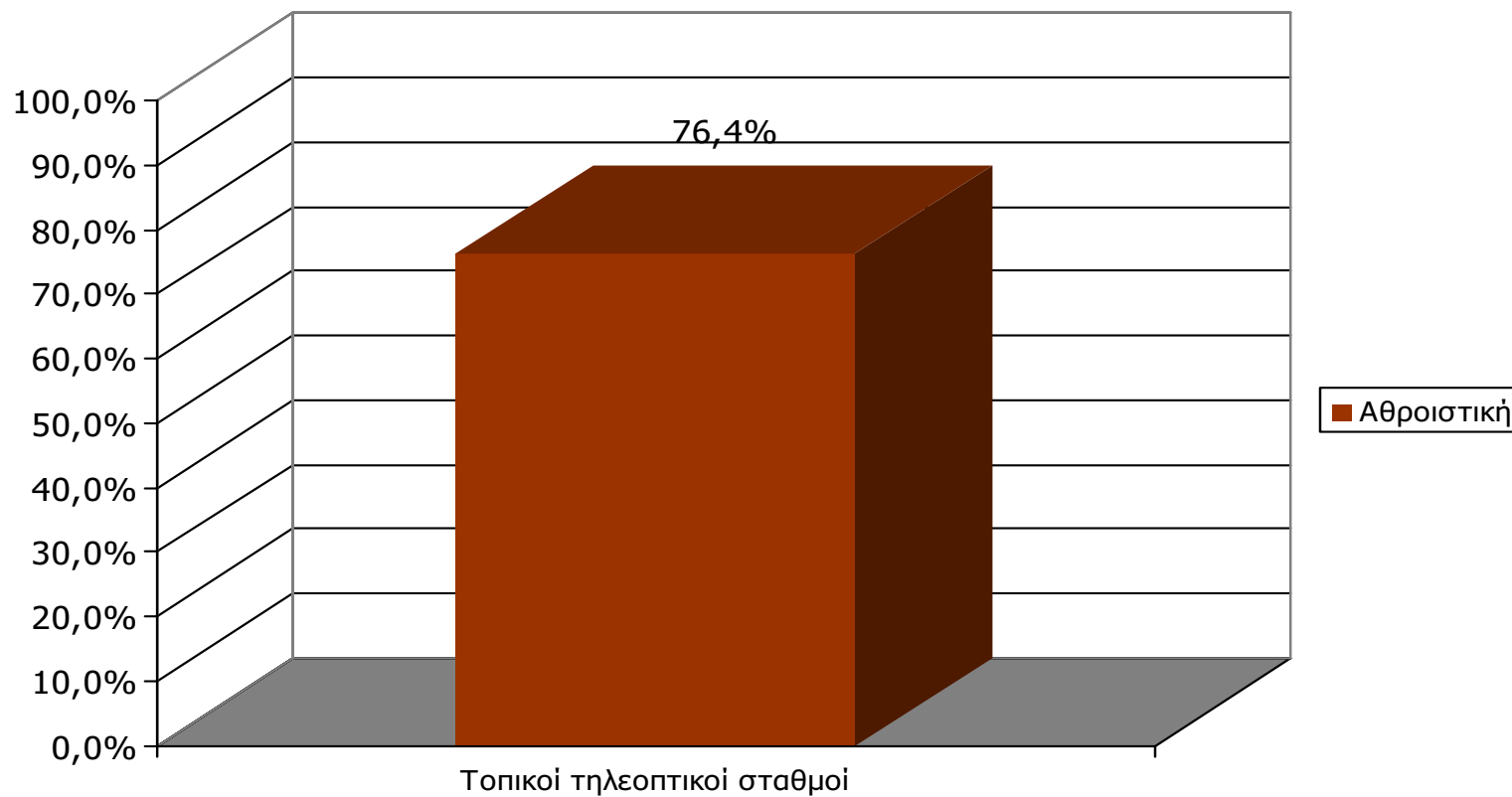


Παρουσιάζονται οι Ρ/Σ που εμφάνισαν ποσοστό < 0,5%

Βάση = Σύνολο ερωτηθέντων (N=650)

ΤΗΛΕΟΠΤΙΚΟΙ ΣΤΑΘΜΟΙ ΝΟΜΟΥ ΑΡΓΟΛΙΔΟΣ

Αθροιστική τηλεθέαση εβδομάδας τοπικών τηλεοπτικών σταθμών Νομού Αργολίδος (λίγα λεπτά την τελευταία εβδομάδα)

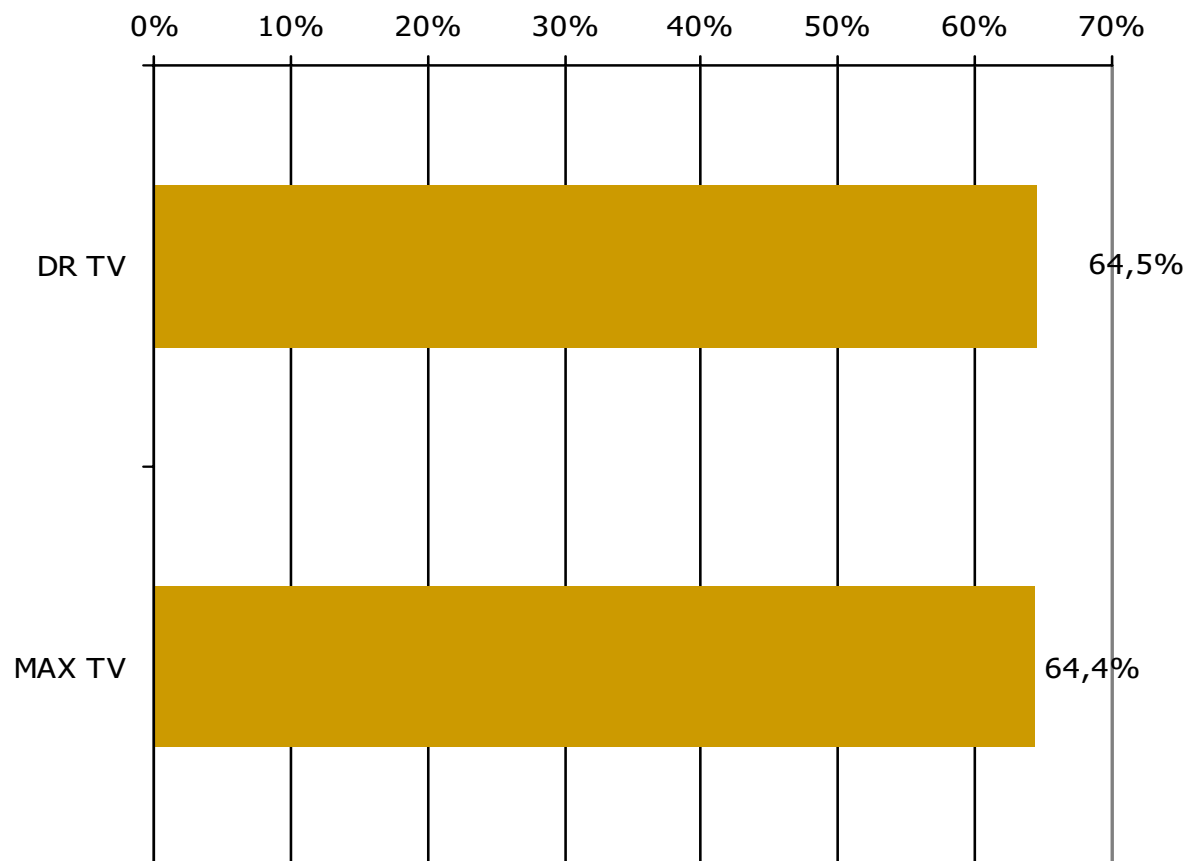


Μ.Ο.: 1.68 Τ/Σ

Βάση = Σύνολο ερωτηθέντων (N=650)

Αθροιστική τηλεθέαση εβδομάδας τοπικών τηλεοπτικών σταθμών Νομού Αργολίδος (λίγα λεπτά την τελευταία εβδομάδα)

Θα σας διαβάσω μια σειρά από τοπικούς τηλεοπτικούς σταθμούς που εκπέμπουν στο νομό σας και θέλω να μου πείτε για κάθε έναν από αυτούς, αν τον παρακολουθήσατε την τελευταία εβδομάδα για τουλάχιστον λίγα λεπτά.



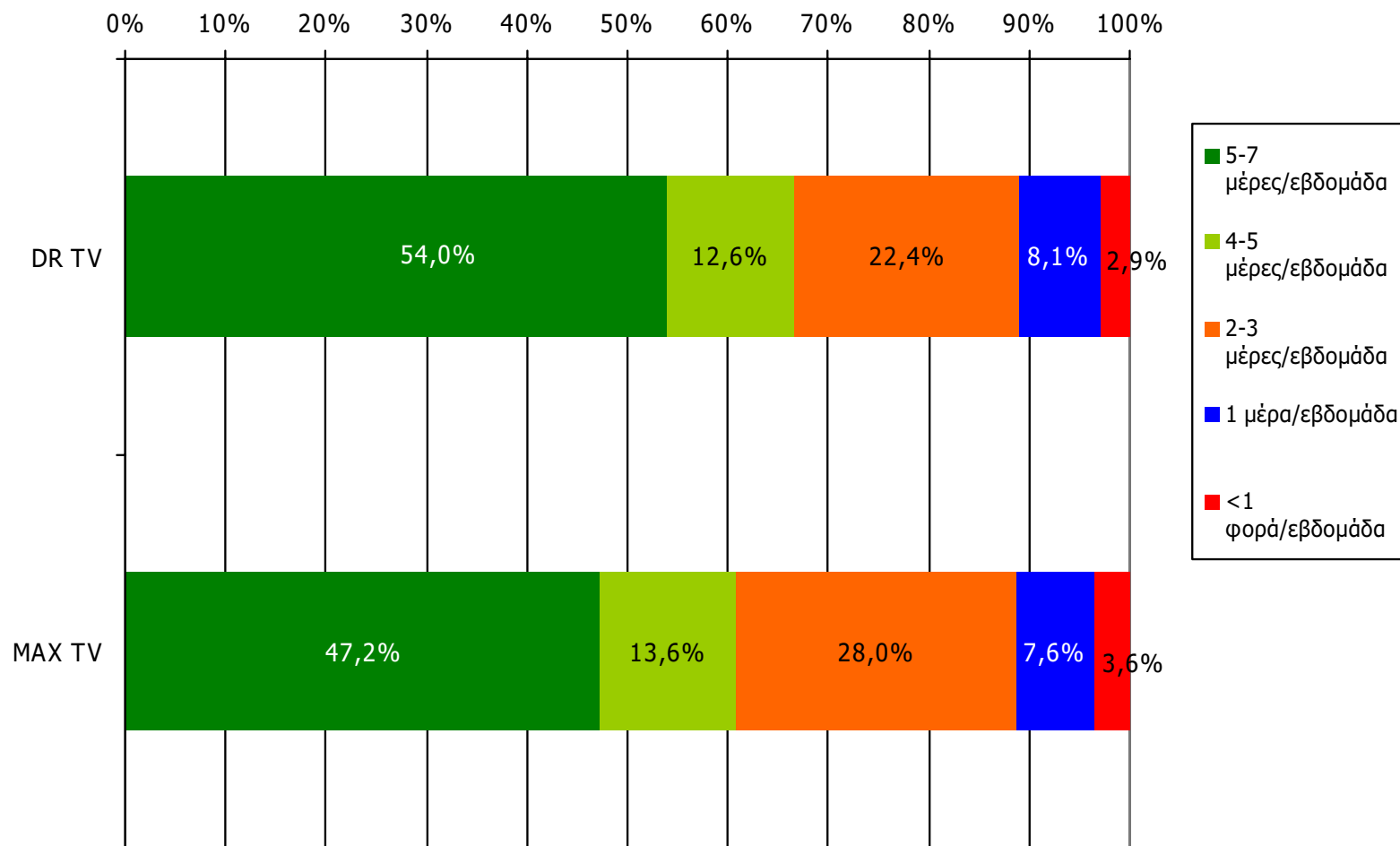
Βάση = Σύνολο ερωτηθέντων (N=650)

**Αθροιστική τηλεθέαση εβδομάδας τοπικών τηλεοπτικών σταθμών
Νομού Αργολίδος (λίγα λεπτά την τελευταία εβδομάδα)
Προβολές στον πληθυσμό 15 ετών και άνω**

Πληθυσμός Νομού Αργολίδος , 15 ετών και άνω: 86.599 άτομα	Προβολή στον πληθυσμό 15 ετών και άνω	95% Διάστημα Εμπιστοσύνης	
		Κάτω φράγμα	Άνω φράγμα
DR TV	56.000	53.000	59.000
MAX TV	56.000	53.000	59.000

ΣΥΧΝΟΤΗΤΑ ΤΗΛΕΘΕΑΣΗΣ ΤΗΛΕΟΠΤΙΚΩΝ ΣΤΑΘΜΩΝ Νομού Αργολίδος (λίγα λεπτά την τελευταία εβδομάδα)

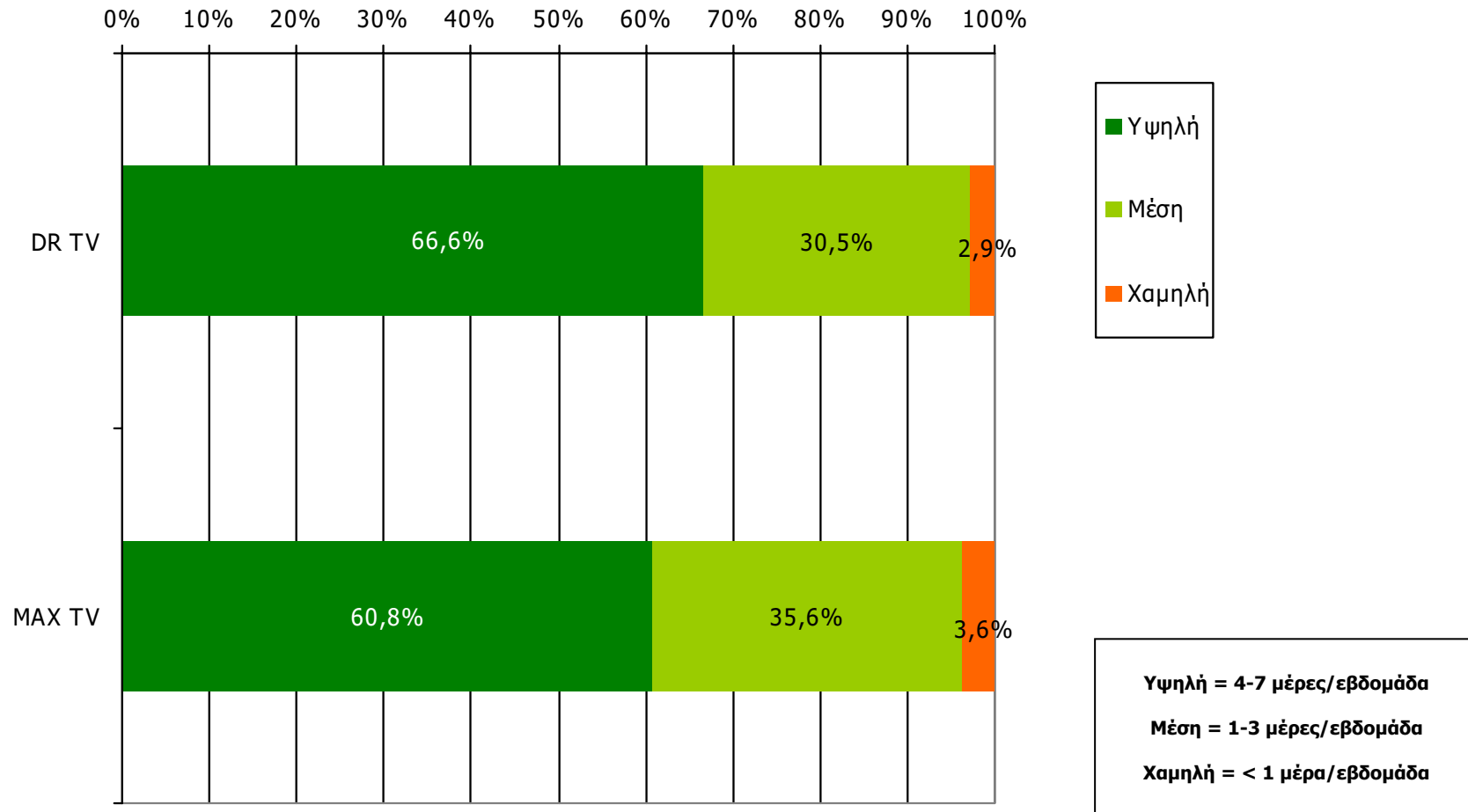
Πόσο συχνά παρακολουθείτε τον τηλεοπτικό σταθμό...



Βάση = Τηλεθεατές (εβδομάδας) κάθε σταθμού

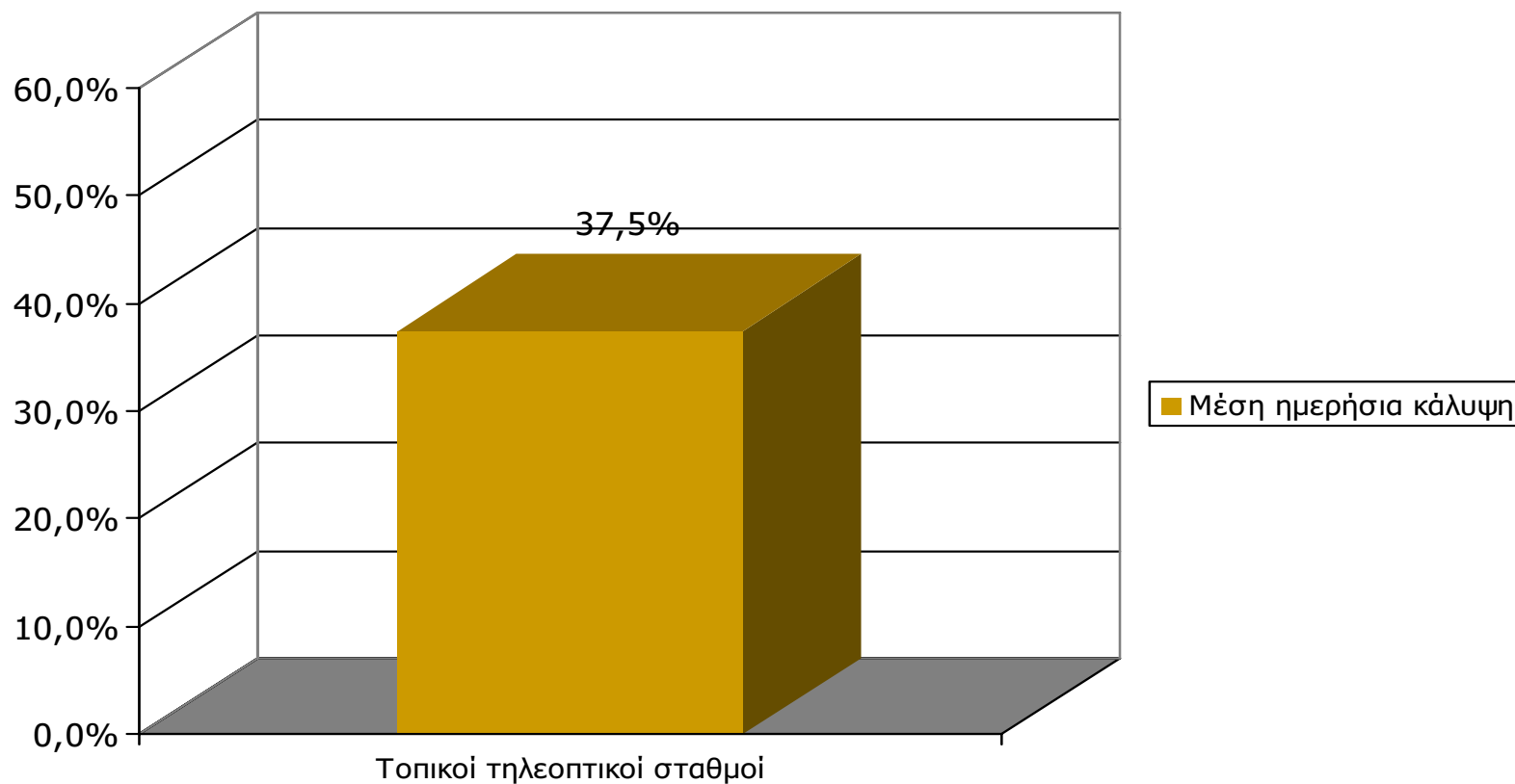
ΣΥΧΝΟΤΗΤΑ ΤΗΛΕΘΕΑΣΗΣ ΤΗΛΕΟΠΤΙΚΩΝ ΣΤΑΘΜΩΝ Νομού Αργολίδος (λίγα λεπτά την τελευταία εβδομάδα)

Πόσο συχνά παρακολουθείτε τον τηλεοπτικό σταθμό...



Βάση = Τηλεθεατές (εβδομάδας) κάθε σταθμού

Μέση ημερήσια κάλυψη τοπικών τηλεοπτικών σταθμών Νομού Αργολίδος (χθες)

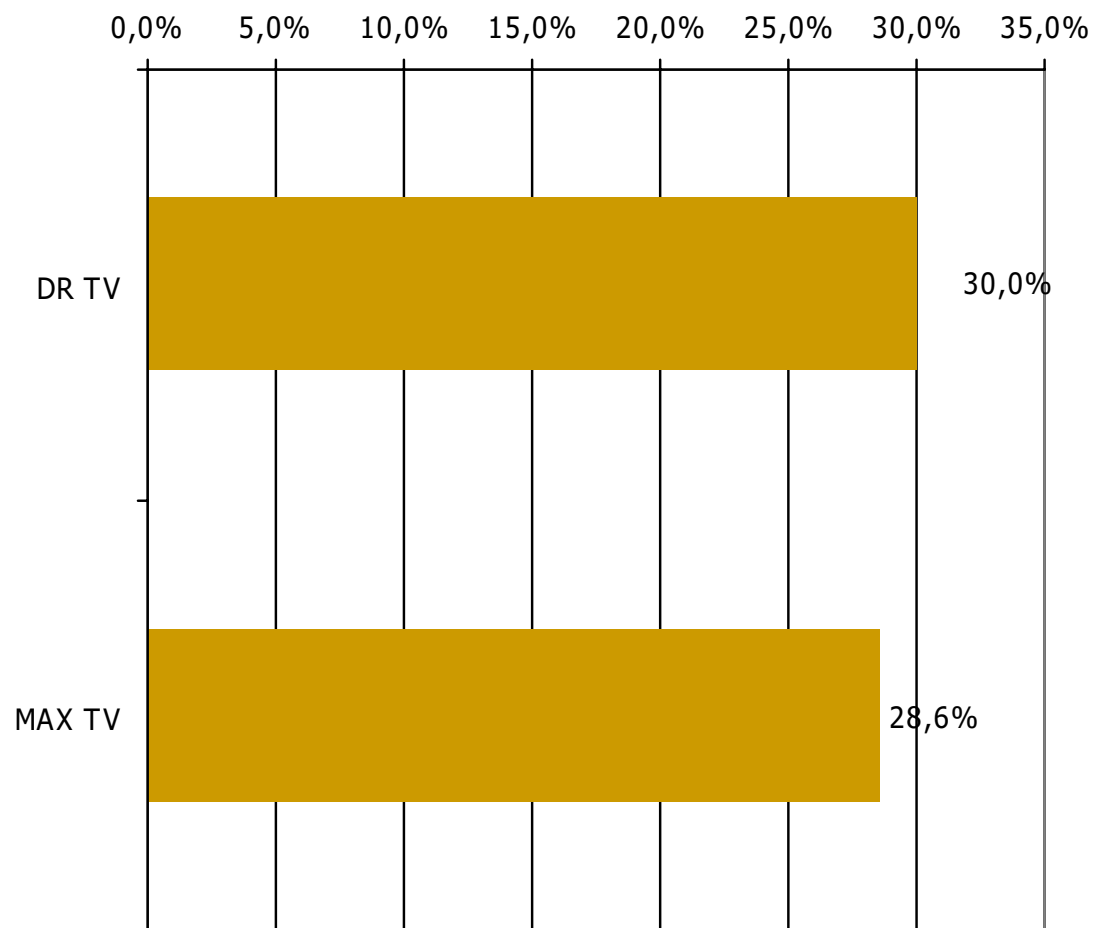


Μ.Ο.: 1.56 Τ/Σ

Βάση = Σύνολο ερωτηθέντων (N=650)

Μέση ημερήσια κάλυψη τοπικών τηλεοπτικών σταθμών Νομού Αργολίδος

Τον τηλεοπτικό σταθμό... τον παρακολουθήσατε χτες;



Βάση = Σύνολο ερωτηθέντων (N=650)

Μέση ημερήσια κάλυψη τοπικών τηλεοπτικών σταθμών Νομού Αργολίδος – Φύλο και Ηλικία

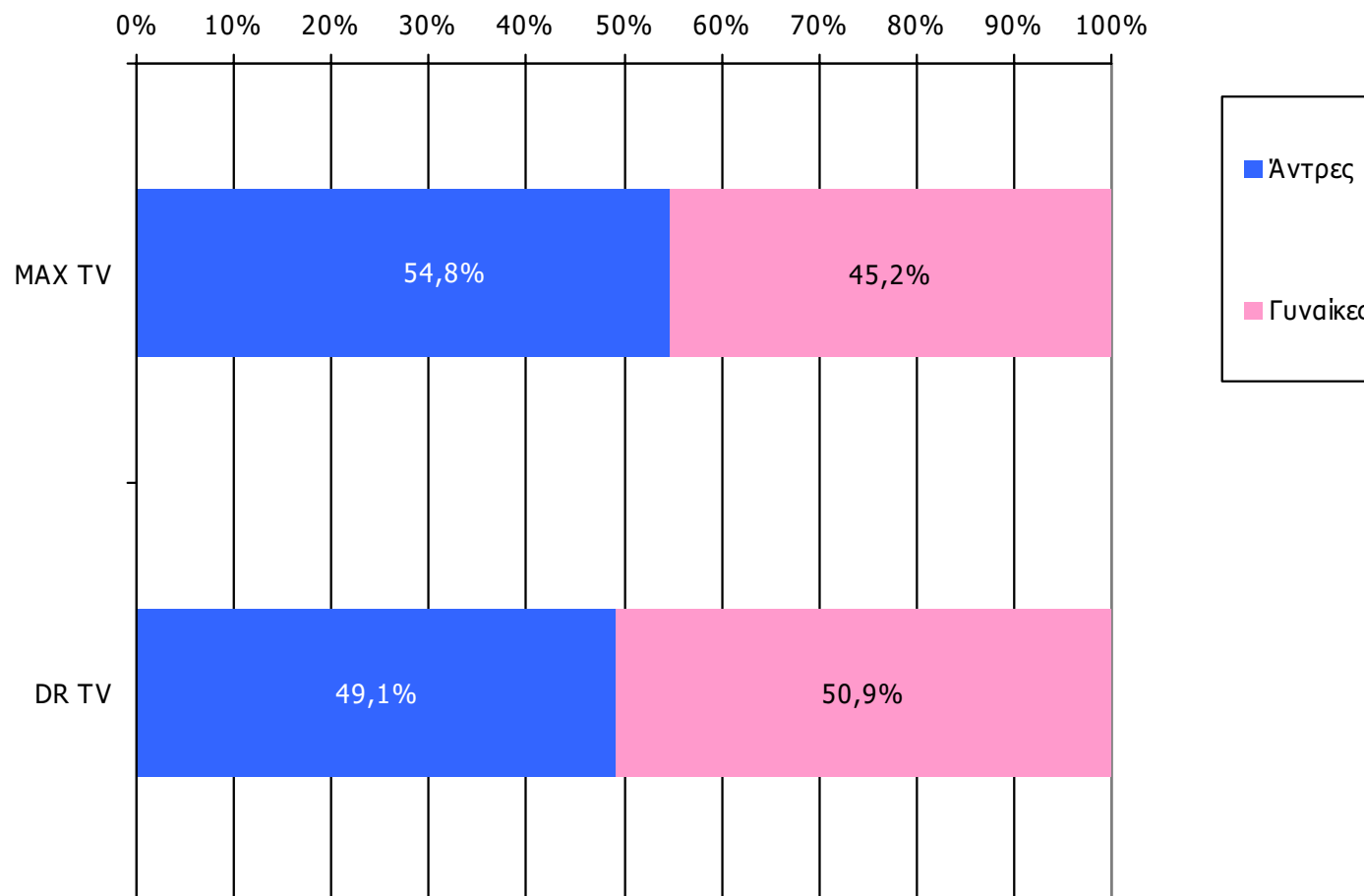
Τον τηλεοπτικό σταθμό... τον παρακολουθήσατε χτες;

	ΣΥΝΟΛΟ	ΑΝΔΡΕΣ	ΓΥΝΑΙΚΕΣ
<i>Σύνολο ερωτηθέντων</i>	650	330	320
DR TV	30,0%	29,0%	30,9%
MAX TV	28,6%	30,9%	26,2%

	ΣΥΝΟΛΟ	15-34	35-54	55+
<i>Σύνολο ερωτηθέντων</i>	650	217	207	22
DR TV	30,0%	28,4%	33,6%	28,2%
MAX TV	28,6%	26,5%	30,2%	29,1%

Μέση ημερήσια κάλυψη τοπικών τηλεοπτικών σταθμών Νομού Αργολίδος -Φύλο/ Προφίλ

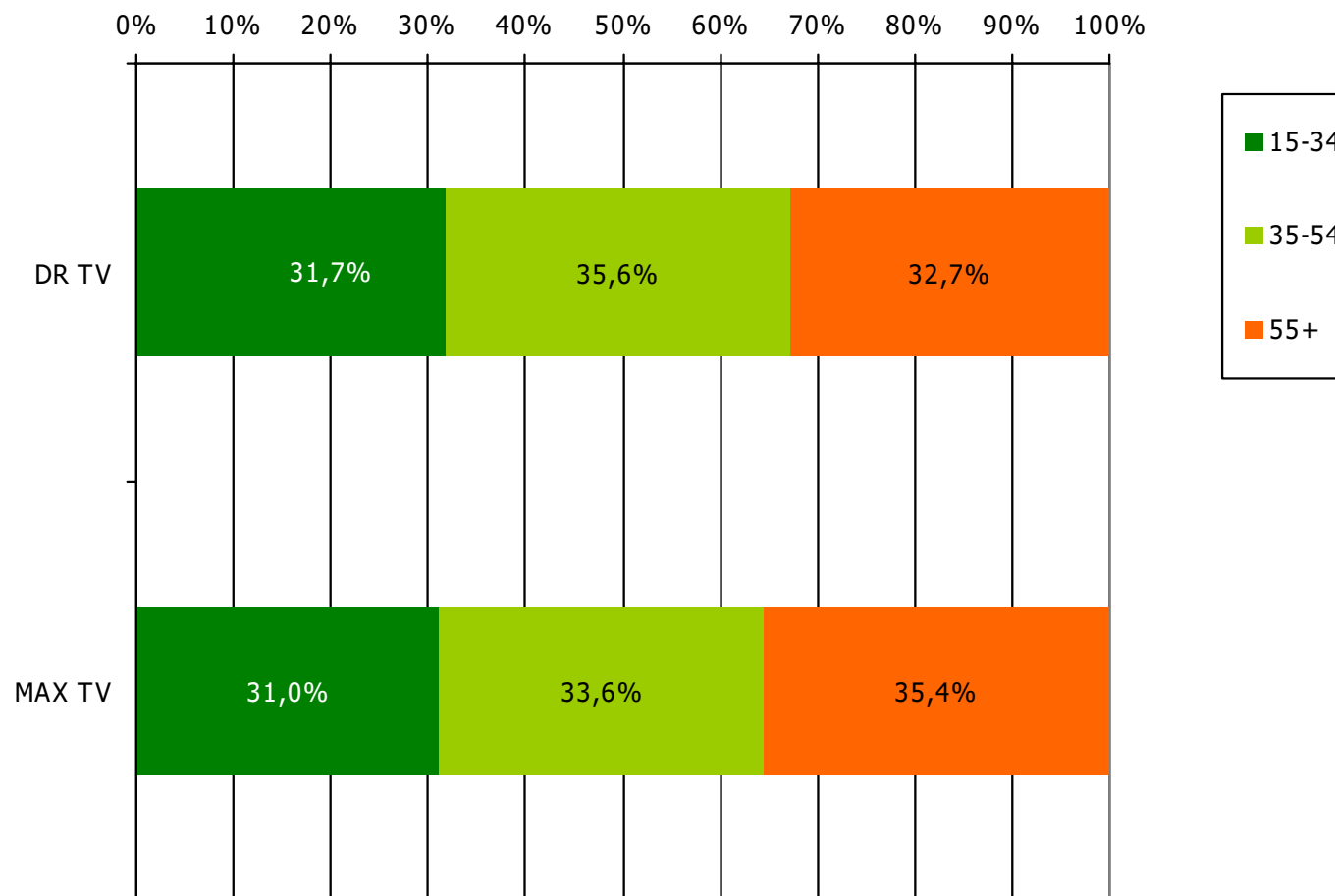
Τον τηλεοπτικό σταθμό... τον παρακολουθήσατε χτες;



Βάση = Τηλεθεατές (χθες) κάθε σταθμού

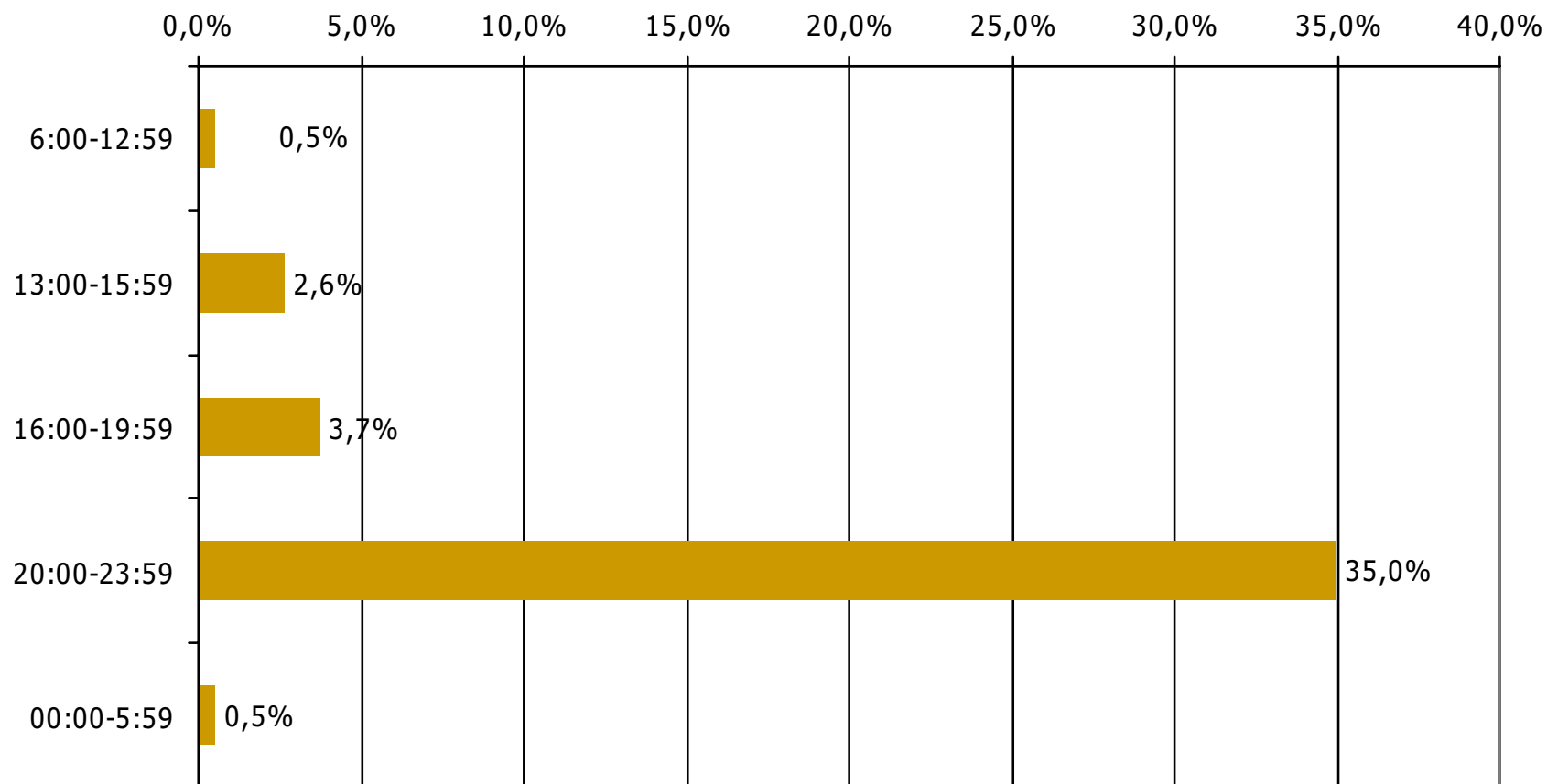
Μέση ημερήσια κάλυψη τοπικών τηλεοπτικών σταθμών Νομού Αργολίδος - Ηλικία/ Προφίλ

Τον τηλεοπτικό σταθμό... τον παρακολουθήσατε χτες;



Βάση = Τηλεθεατές (χθες) κάθε σταθμού

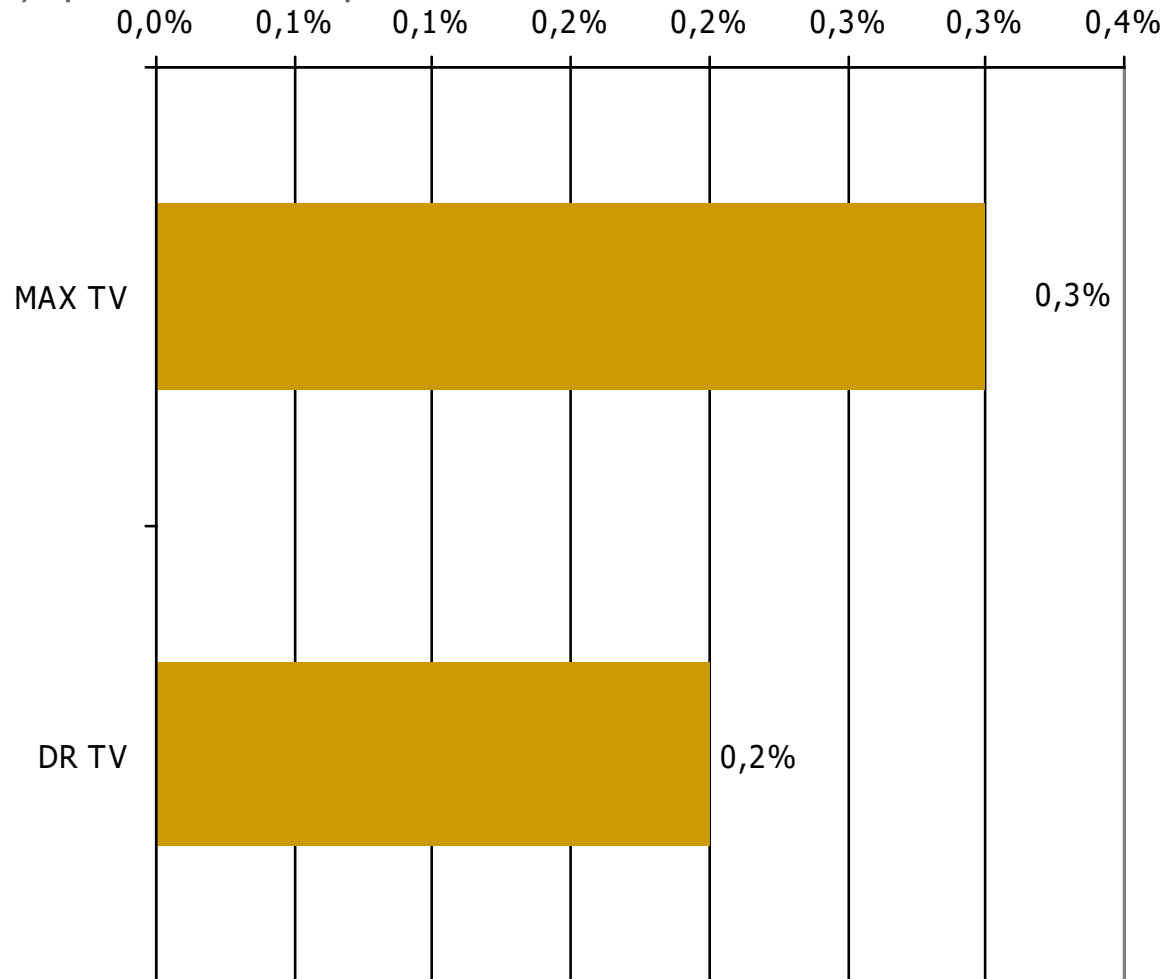
Μέση κάλυψη χρονικών ζωνών της ημέρας τοπικών τηλεοπτικών σταθμών Νομού Αργολίδος



Βάση = Σύνολο ερωτηθέντων (N=650)

Μέση κάλυψη χρονικών ζωνών της ημέρας τοπικών τηλεοπτικών σταθμών Νομού Αργολίδος 6:00-12:59

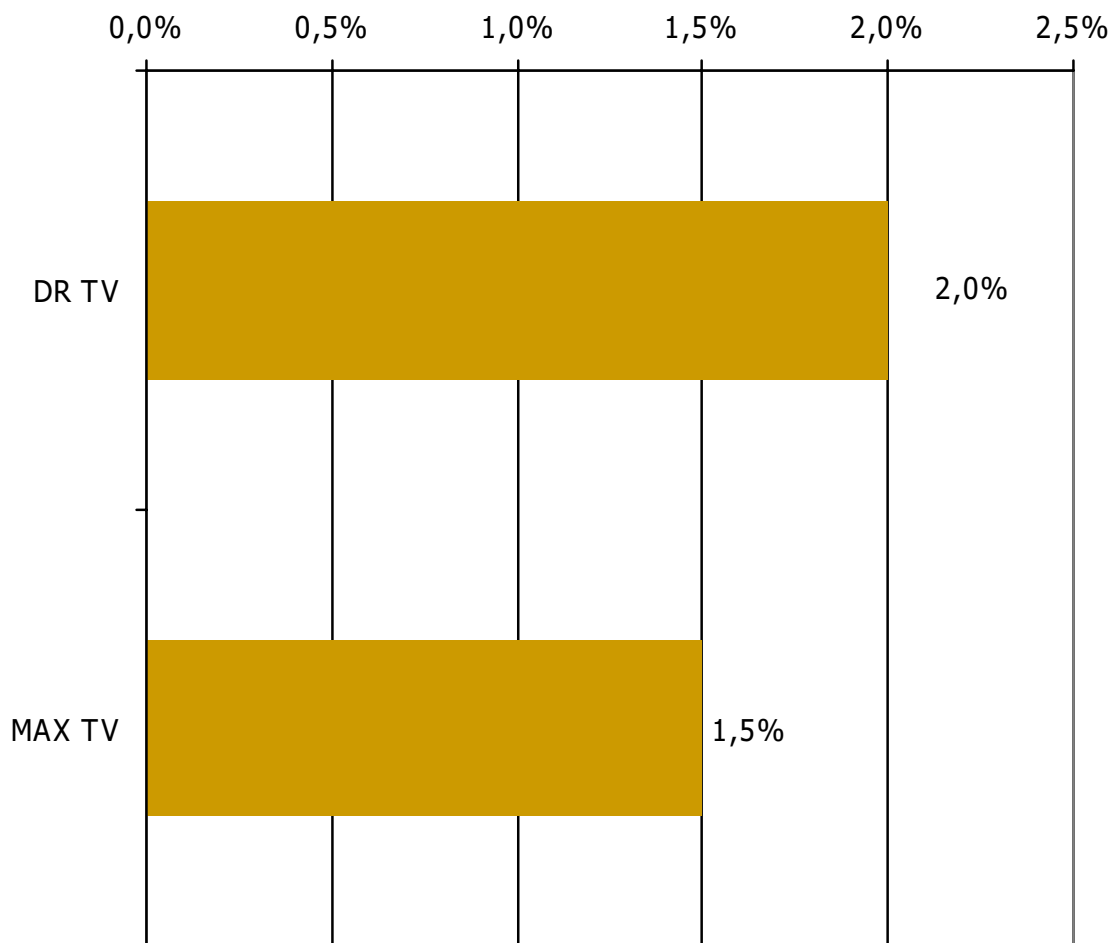
Ποιες ώρες παρακολουθείτε τον σταθμό...



Βάση = Σύνολο ερωτηθέντων (N=650)

Μέση κάλυψη χρονικών ζωνών της ημέρας τοπικών τηλεοπτικών σταθμών Νομού Αργολίδος 13:00-15:59

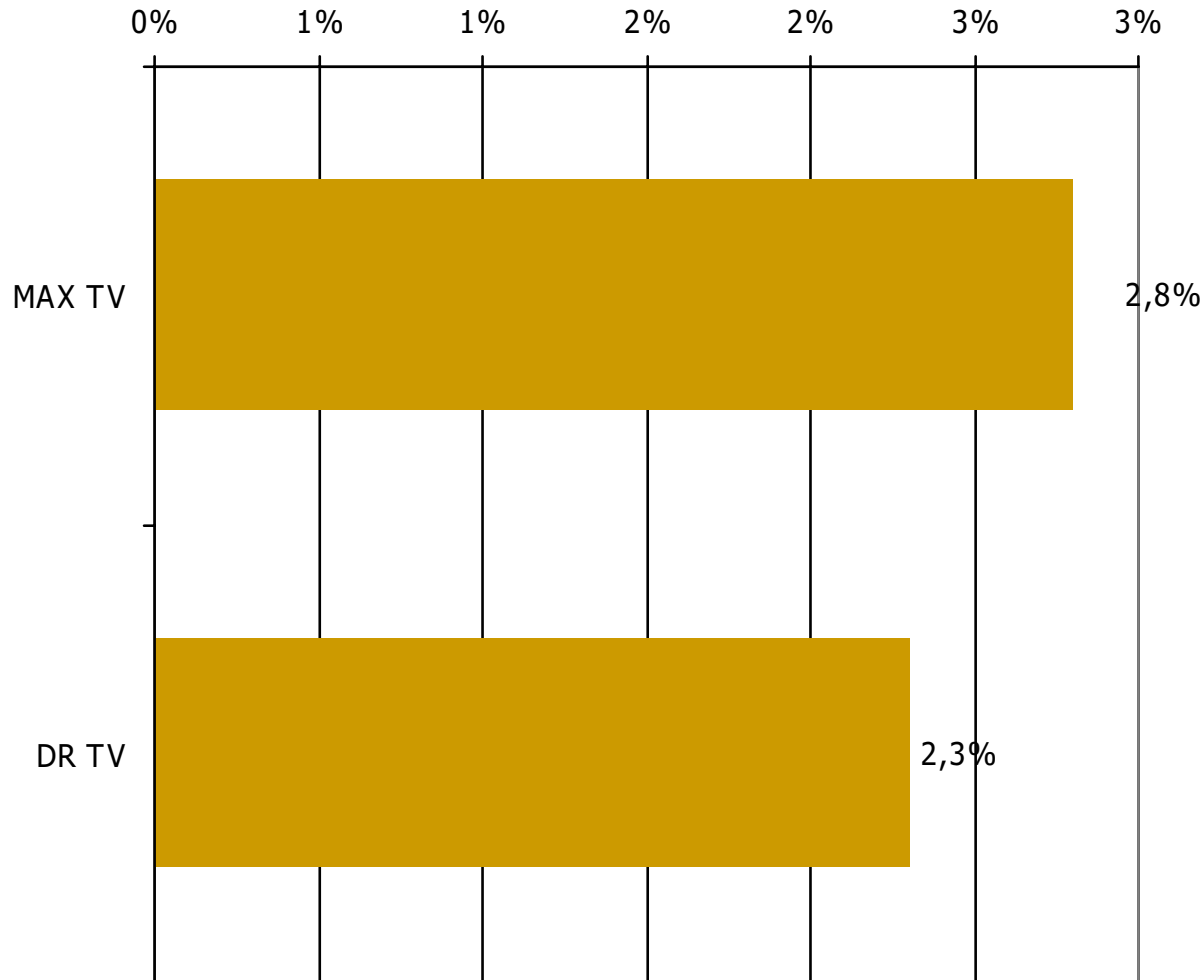
Ποιες ώρες παρακολουθείτε τον σταθμό...



Βάση = Σύνολο ερωτηθέντων (N=650)

Μέση κάλυψη χρονικών ζωνών της ημέρας τοπικών τηλεοπτικών σταθμών Νομού Αργολίδος 16:00-19:59

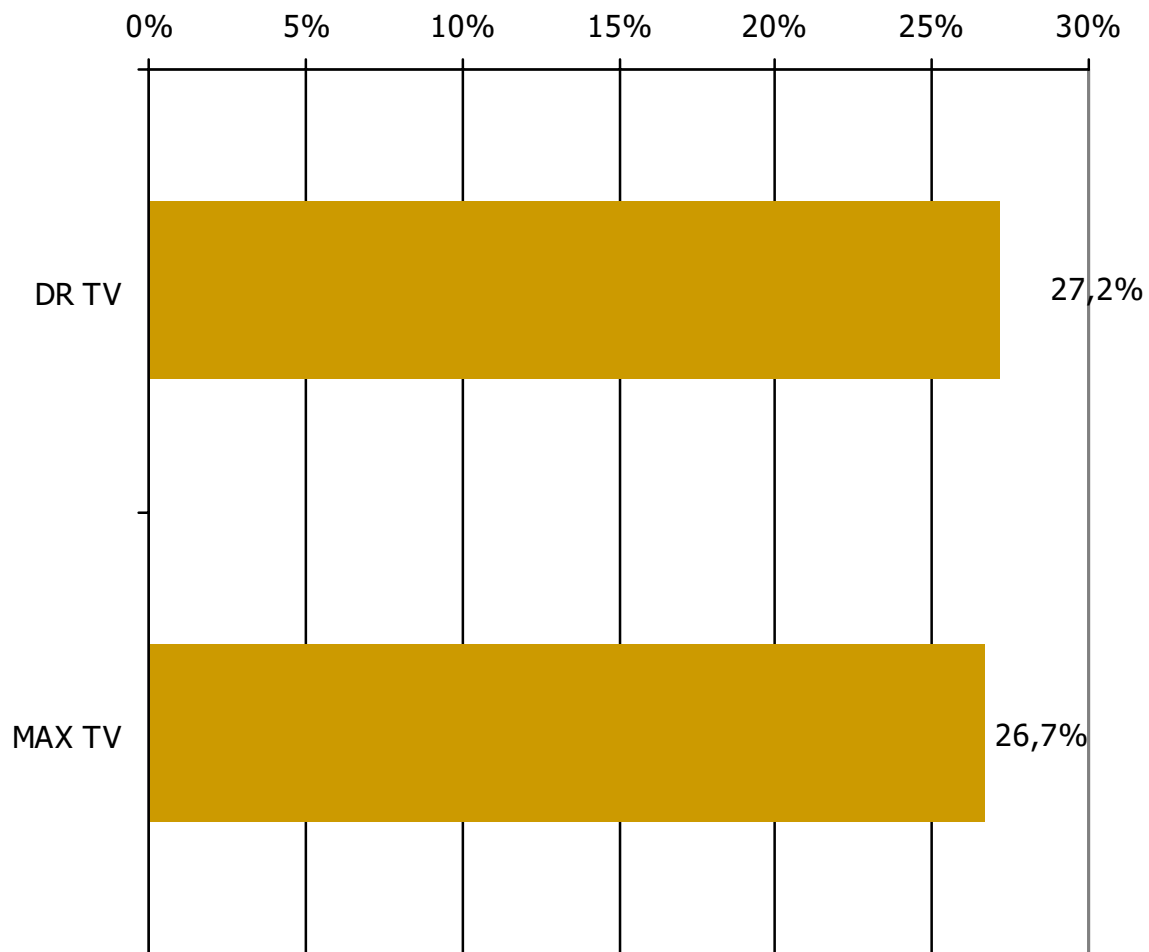
Ποιες ώρες παρακολουθείτε τον σταθμό...



Βάση = Σύνολο ερωτηθέντων (N=650)

Μέση κάλυψη χρονικών ζωνών της ημέρας τοπικών τηλεοπτικών σταθμών Νομού Αργολίδος 20:00-23:59

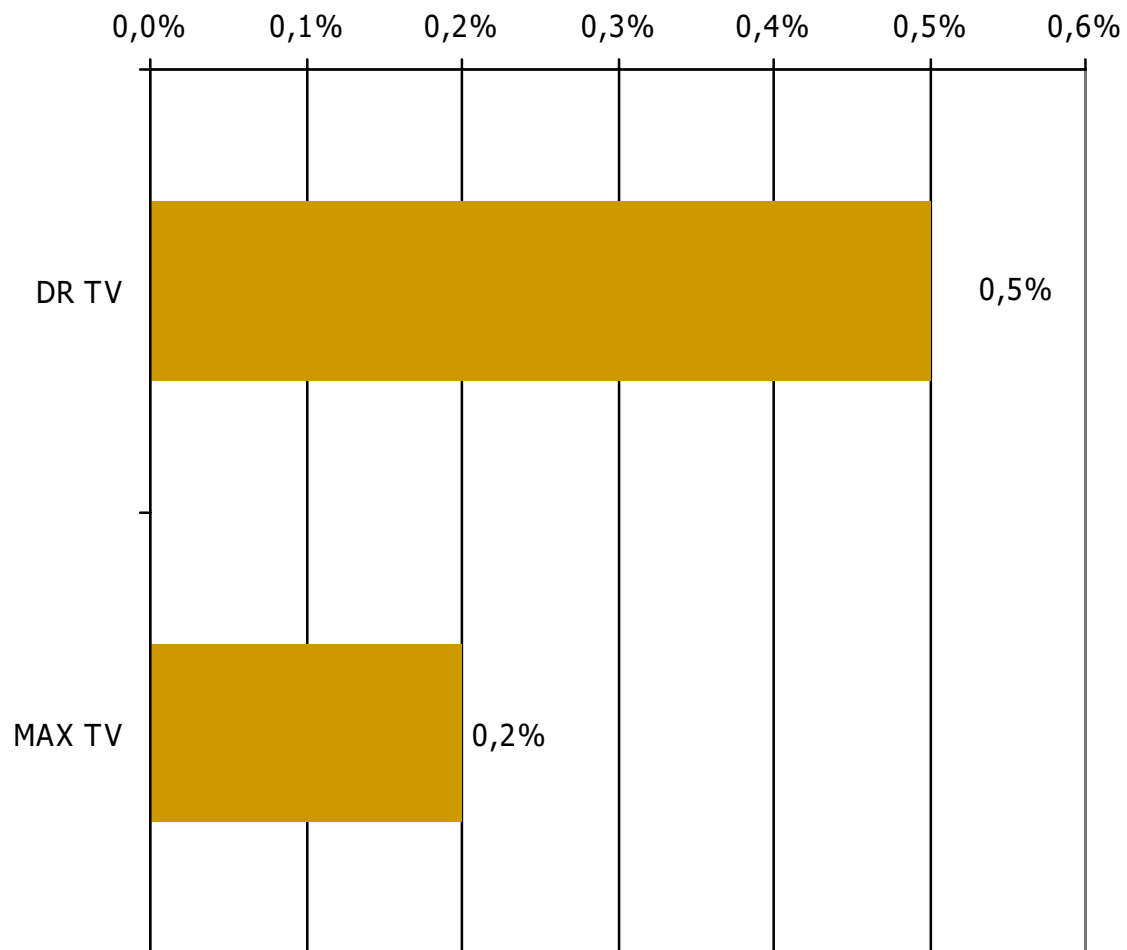
Ποιες ώρες παρακολουθείτε τον σταθμό...



Βάση = Σύνολο ερωτηθέντων (N=650)

Μέση κάλυψη χρονικών ζωνών της ημέρας τοπικών τηλεοπτικών σταθμών Νομού Αργολίδος 0:00-5:59

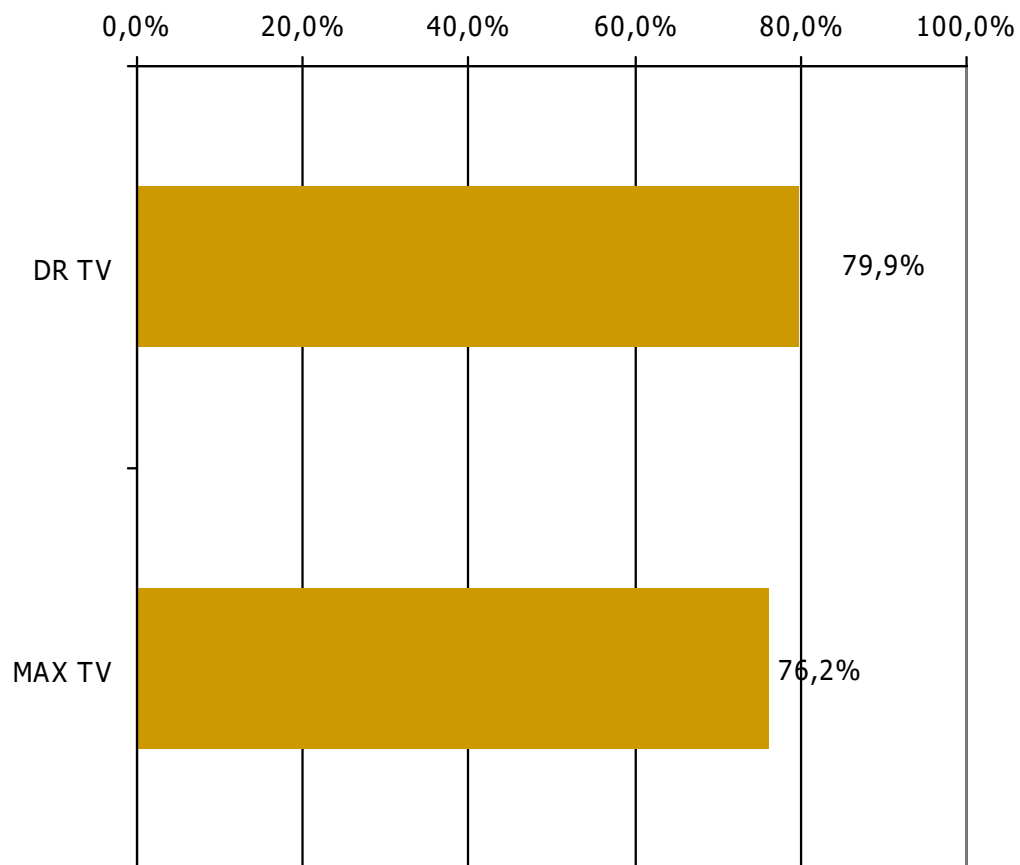
Ποιες ώρες παρακολουθείτε τον σταθμό...



Βάση = Σύνολο ερωτηθέντων (N=650)

Μέση ημερήσια κάλυψη τοπικών τηλεοπτικών σταθμών Νομού Αργολίδος (Στο σύνολο των τηλεθεατών - χθες)

Τον τηλεοπτικό σταθμό... τον παρακολουθήσατε χθες;



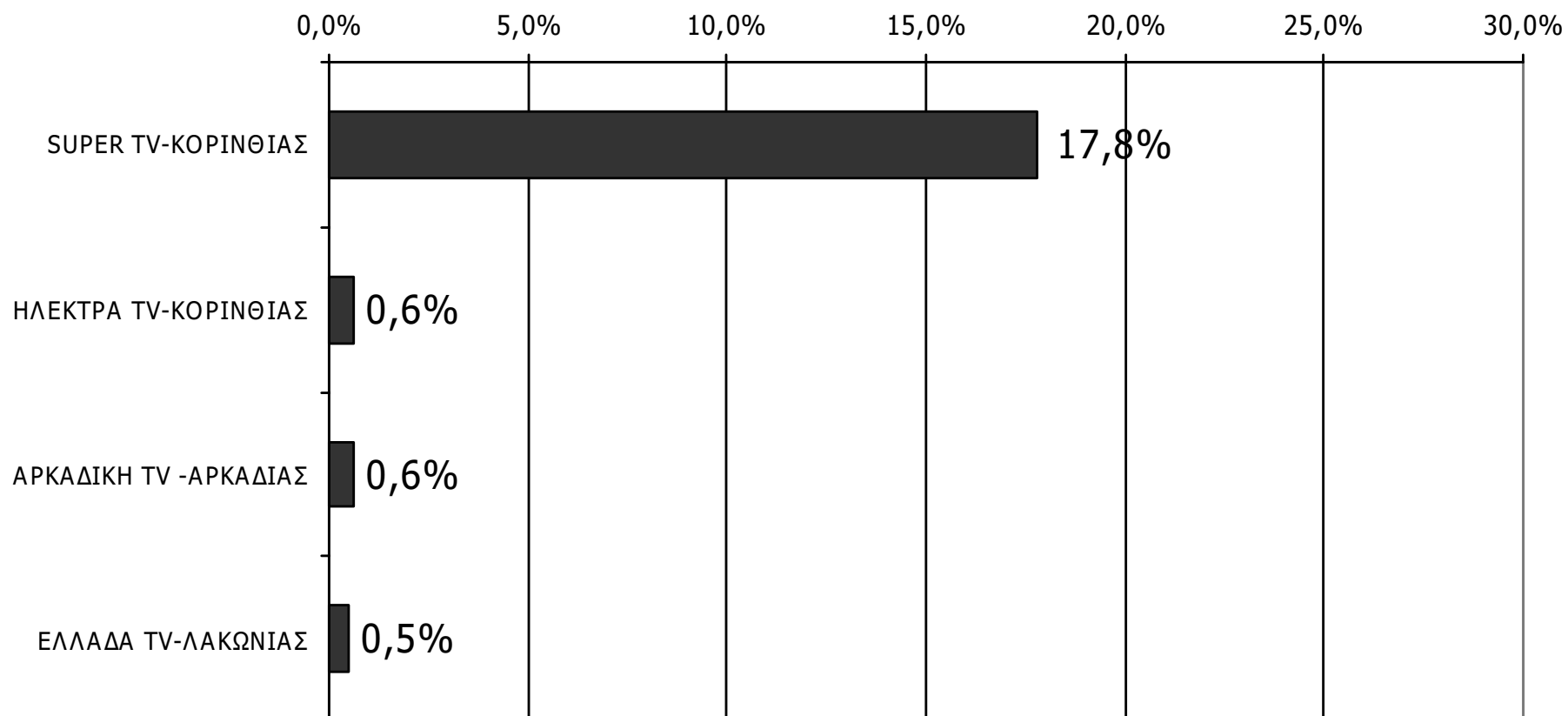
Βάση = Τηλεθεατές τοπικών τηλεοπτικών σταθμών (χθες) N=244

ΤΗΛΕΟΠΤΙΚΟΙ ΣΤΑΘΜΟΙ ΟΜΟΡΩΝ ΝΟΜΩΝ

ΤΗΛΕΘΕΑΣΗ ΤΗΛΕΟΠΤΙΚΩΝ ΣΤΑΘΜΩΝ (λίγα λεπτά την τελευταία εβδομάδα)

Γενικά χτες παρακολουθήσατε άλλους τοπικούς τηλεοπτικούς σταθμούς που εκπέμπουν στο νομό σας; Αν ναι, ποιους;

(Δεν παρακολούθησαν: 81,3%)



Βάση = Σύνολο ερωτηθέντων (N=650)