

---

**«ΔΙΕΞΑΓΩΓΗ ΤΗΛΕΦΩΝΙΚΩΝ ΕΡΕΥΝΩΝ ΓΙΑ ΤΗΝ  
ΑΝΑΓΝΩΣΙΜΟΤΗΤΑ ΤΩΝ ΠΕΡΙΦΕΡΕΙΑΚΩΝ ΕΦΗΜΕΡΙΔΩΝ  
ΚΑΘΩΣ ΚΑΙ ΓΙΑ ΤΗ ΘΕΑΜΑΤΙΚΟΤΗΤΑ & ΑΚΡΟΑΜΑΤΙΚΟΤΗΤΑ  
ΤΩΝ ΤΗΛΕΟΠΤΙΚΩΝ & ΡΑΔΙΟΦΩΝΙΚΩΝ ΣΤΑΘΜΩΝ  
ΑΝΤΙΣΤΟΙΧΑ ΤΗΣ ΠΕΡΙΦΕΡΕΙΑΣ»**

---

**ΝΟΜΟΣ ΔΡΑΜΑΣ**

# Ταυτότητα της έρευνας

**Νομός : Δράμας**

**Δείγμα : 650**

**Ημερομηνίες διεξαγωγής : 16/04/2007 – 29/04/2007**

**Τύπος έρευνας :** Τηλεφωνική έρευνα με τη χρήση του ειδικού συστήματος τηλεφωνικών Συνεντεύξεων. Το δείγμα των περιοχών κατανέμεται στο Νομό λαμβάνοντας υπ' όψη πλήρως την αναλογική αντιπροσωπευτικότητα ως προς την αστικότητα και τα πληθυσμιακά χαρακτηριστικά. Ως προς το φύλο και την ηλικία τηρούνται ποσοστώσεις με βάση τα στοιχεία της απογραφής από την ΕΣΥΕ.

**ΣΤΑΤΙΣΤΙΚΗ ΜΕΘΟΔΟΣ :** Ακολουθήθηκε η διαδικασία της τυχαίας επιλογής τηλεφωνικών αριθμών- (random dialing).

**ΜΕΘΟΔΟΛΟΓΙΚΕΣ ΕΠΙΣΗΜΑΝΣΕΙΣ :** Η έρευνα διεξήχθη σύμφωνα με τους κανόνες δεοντολογίας που ορίζουν ο ΣΕΔΕΑ, η WAPOR & η ESOMAR, μέλος των οποίων είναι οι τρεις εταιρείες που συνιστούν την Κοινοπραξία.

**Δειγματοληψία :** Στρωματοποιημένη, με τη χρήση δομημένου ερωτηματολογίου

**Πληθυσμός 15 + Νομού Δράμας: 85.885 άτομα**

**Φύλο : Άνδρες (48,8 %) – Γυναίκες (51,2 %)**

**Ηλικία : 15+**

**Σταθμίσεις : Φύλο, Ηλικία, Περιοχή κατοικίας, σύμφωνα με ΕΣΥΕ (απογραφή 2001)**

**Στατιστικά σφάλματα : μέχρι 3,8%**

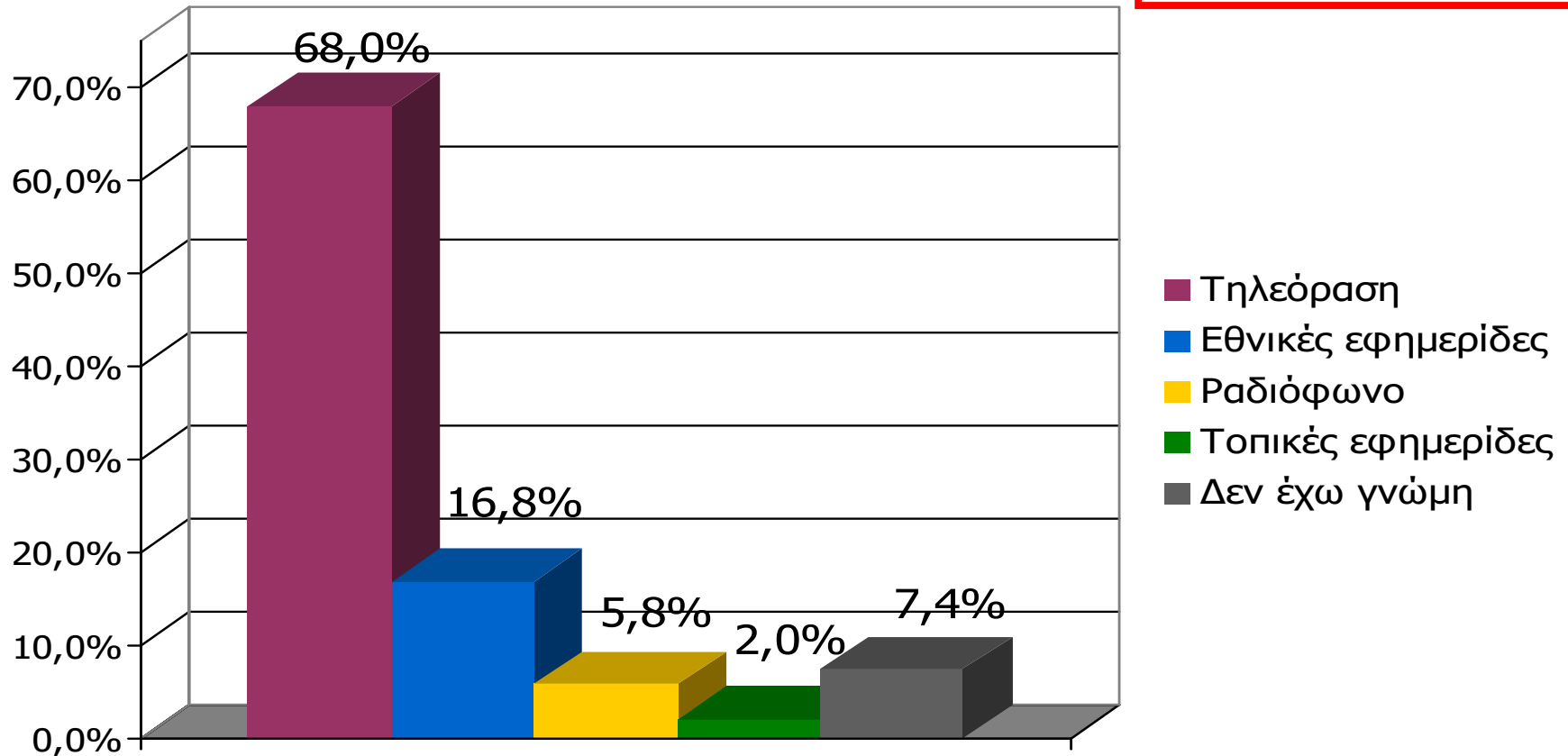
**Ελάχιστη βάση ανάλυσης : 60**

**Συνολικός αριθμός απασχολούμενων ερευνητών & ελεγκτών: Ερευνητές: 32, Ελεγκτές: 6**

## Γενική Εμπιστοσύνη σε ΜΜΕ (Νομός Δράμας)

Σκεπτόμενοι την ενημέρωσή σας συνολικά, θα σας διαβάσω τέσσερις βασικές πηγές ενημέρωσης και θα ήθελα να τις βάλετε σε σειρά ξεκινώντας από αυτήν που εμπιστεύεστε περισσότερο για την ενημέρωσή σας σε πολιτικά και διεθνή θέματα και καταλήγοντας σε αυτήν που εμπιστεύεστε λιγότερο.

### ΠΡΩΤΕΣ ΑΝΑΦΟΡΕΣ

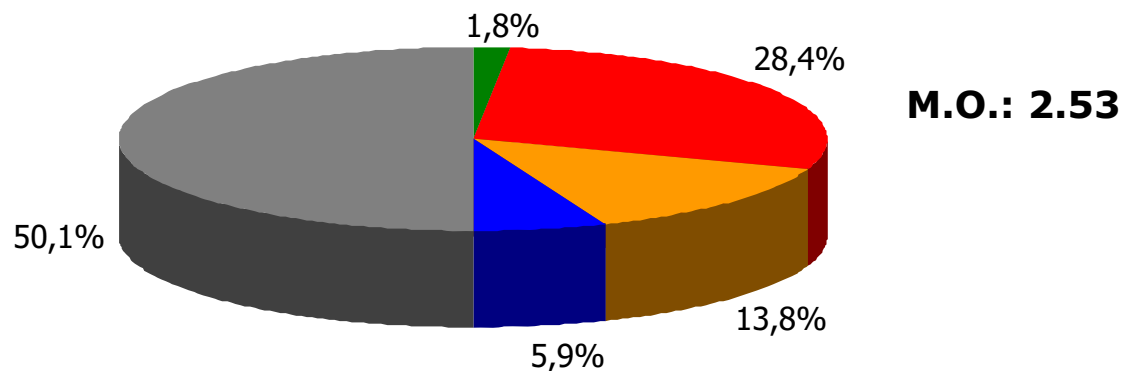


Βάση = Σύνολο ερωτηθέντων (N=650)

# Γενική ικανοποίηση από ποιότητα ενημέρωσης ΜΜΕ Νομού Δράμας [1]

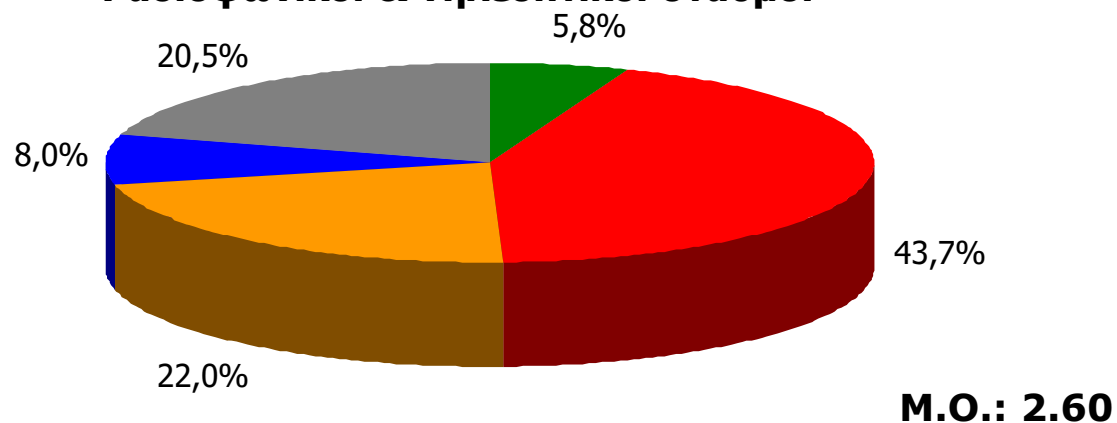
Γενικά πόσο ικανοποιημένος/η αισθάνεστε από την ποιότητα της ενημέρωσης που παρέχουν οι Εφημερίδες και οι Ραδιοφωνικοί & Τηλεοπτικοί σταθμοί του Νομού;

## Εφημερίδες



- Πολύ ικανοποιημένος/η
- Αρκετά ικανοποιημένος/η
- Λίγο ικανοποιημένος/η
- Καθόλου ικανοποιημένος/η
- ΔΓ/ΔΑ

## Ραδιοφωνικοί & Τηλεοπτικοί σταθμοί

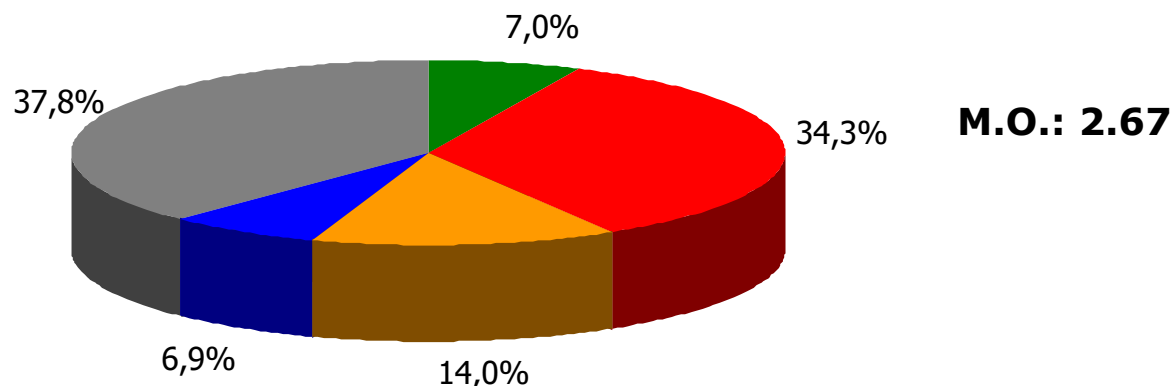


Βάση = Σύνολο ερωτηθέντων (N=650)

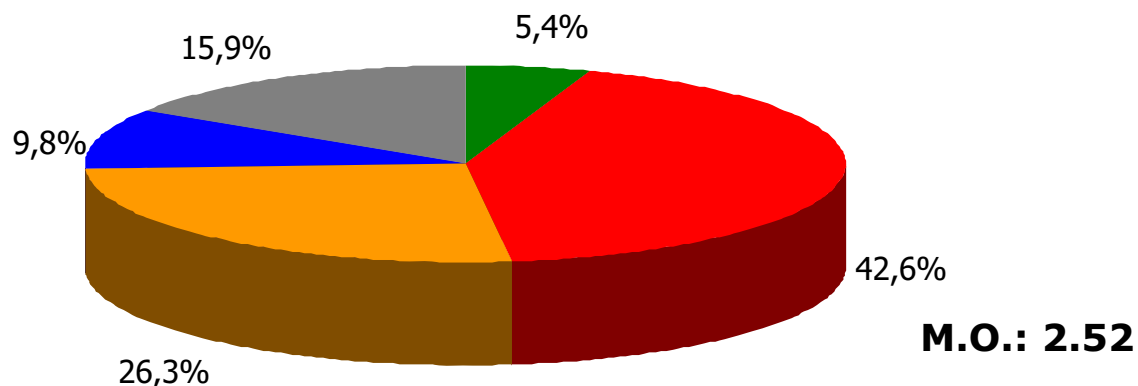
# Γενική ικανοποίηση από ποιότητα ενημέρωσης ΜΜΕ Νομού Δράμας [2]

Γενικά πόσο ικανοποιημένος/η αισθάνεστε από την ποιότητα της ενημέρωσης που παρέχουν οι Ραδιοφωνικοί και Τηλεοπτικοί σταθμοί του Νομού;

## Ραδιοφωνικοί Σταθμοί



## Τηλεοπτικοί σταθμοί



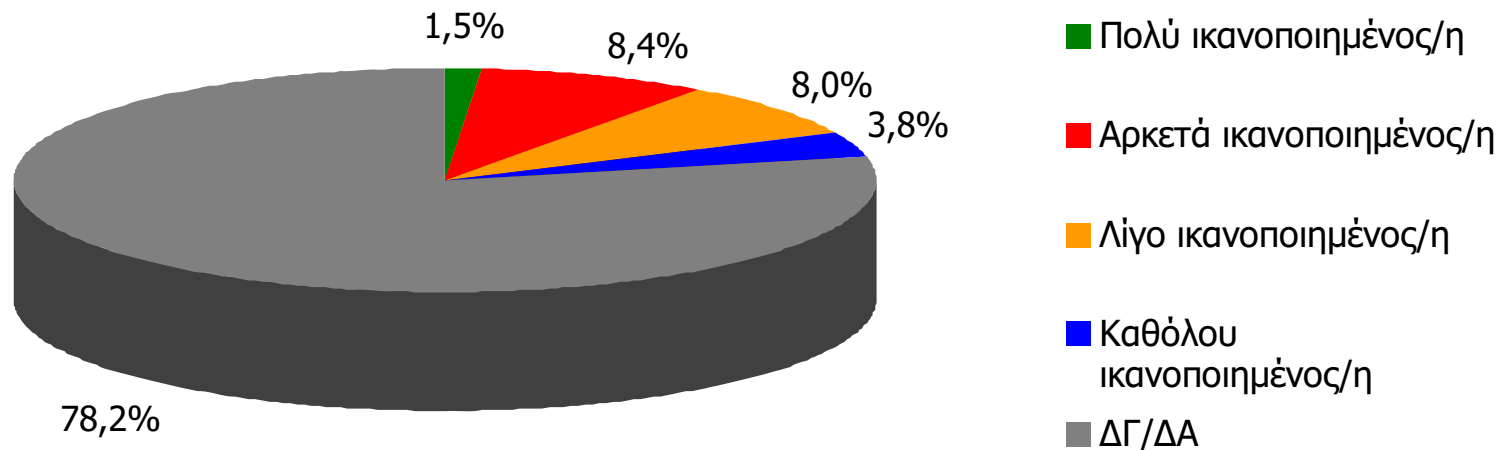
- Πολύ ικανοποιημένος/η
- Αρκετά ικανοποιημένος/η
- Λίγο ικανοποιημένος/η
- Καθόλου ικανοποιημένος/η
- ΔΓ/ΔΑ

Βάση = Σύνολο ερωτηθέντων (N=650)

## Γενική ικανοποίηση από ποιότητα ενημέρωσης Τηλεοπτικών Σταθμών Γειτονικών Νομών [3]

Γενικά πόσο ικανοποιημένος/η αισθάνεστε από την ποιότητα της ενημέρωσης που παρέχουν οι Τηλεοπτικοί σταθμοί που εκπέμπουν από γειτονικούς Νομούς;

### Τηλεοπτικοί σταθμοί γειτονικών Νομών



**Μ.Ο.: 2.35**

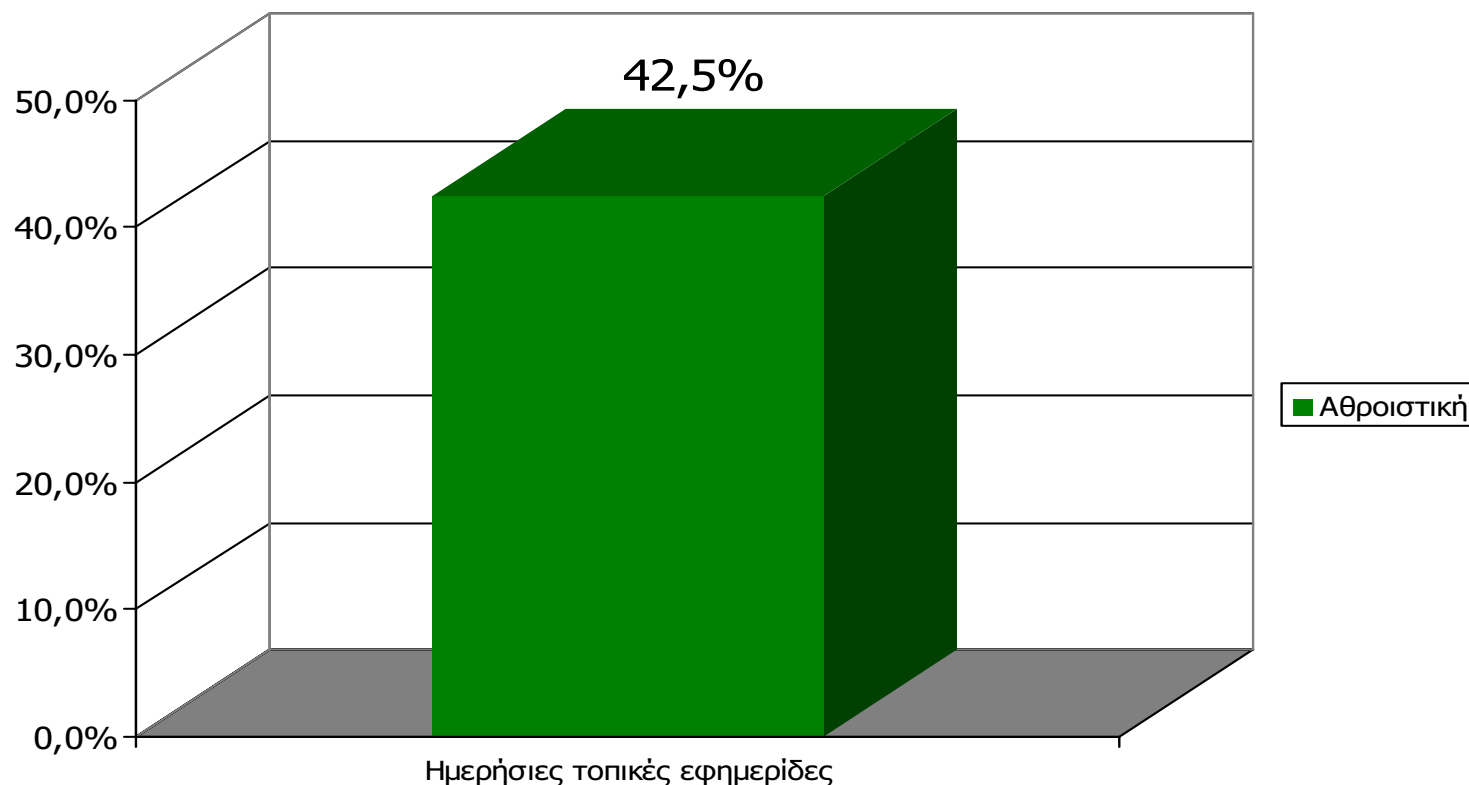
Βάση = Σύνολο ερωτηθέντων (N=650)

---

## ΗΜΕΡΗΣΙΕΣ ΕΦΗΜΕΡΙΔΕΣ ΝΟΜΟΥ ΔΡΑΜΑΣ

---

## Αθροιστική αναγνωσιμότητα τριμήνου ημερήσιου τοπικού τύπου (έστω 2' το τελευταίο τρίμηνο) Νομού Δράμας

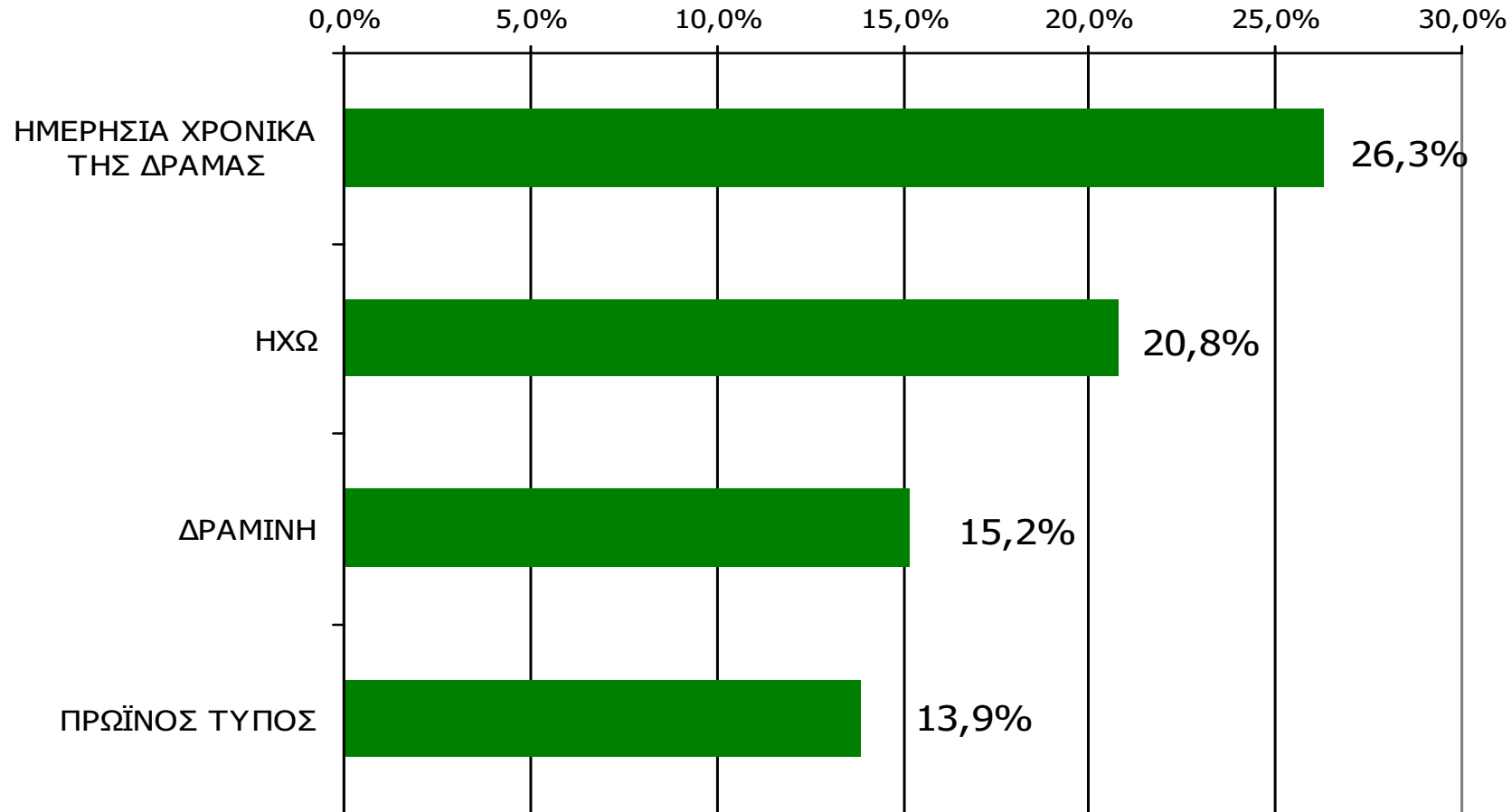


**Μ.Ο.: 1.79 Εφημερίδες**

Βάση = Σύνολο ερωτηθέντων (N=650)

## Αθροιστική αναγνωσιμότητα τριμήνου ημερήσιου τοπικού τύπου (έστω 2' το τελευταίο τρίμηνο) Νομού Δράμας

Θα σας διαβάσω μια σειρά από καθημερινές τοπικές εφημερίδες που εκδίδονται στο νομό σας και θέλω να μου πείτε για κάθε μία από αυτές, αν την έχετε διαβάσει ή ξεφυλλίσει για τουλάχιστον 2' το τελευταίο τρίμηνο



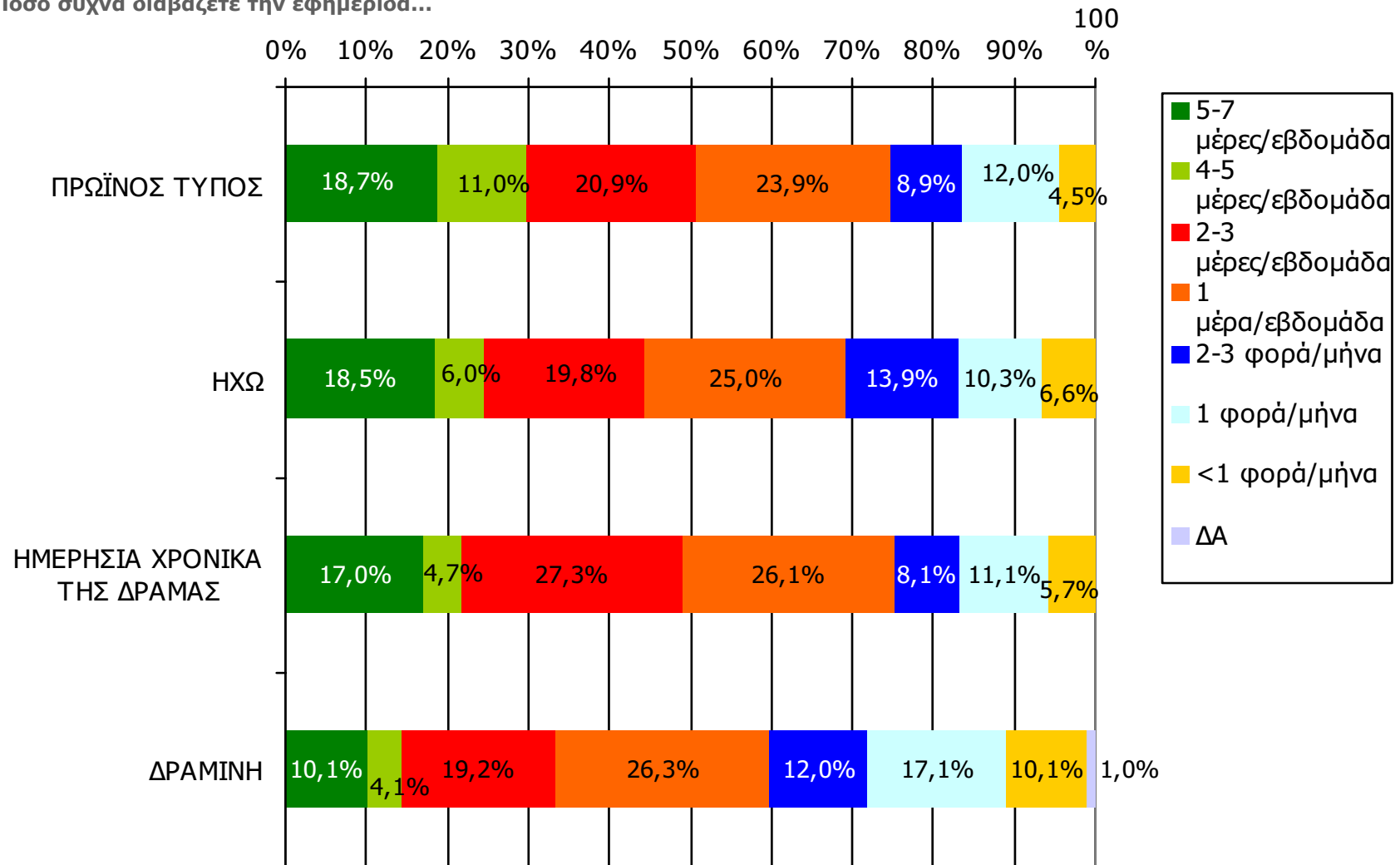
Βάση = Σύνολο ερωτηθέντων (N=650)

**Αθροιστική αναγνωσιμότητα τριμήνου ημερήσιου τοπικού τύπου  
(έστω 2' το τελευταίο τρίμηνο) Νομού Δράμας  
Προβολές στον πληθυσμό 15 ετών και άνω**

| Πληθυσμός Νομού Δράμας, 15 ετών και άνω: 85.885 άτομα | Προβολή στον πληθυσμό 15 ετών και άνω | 95% Διάστημα Εμπιστοσύνης |               |
|---|---------------------------------------|---------------------------|---------------|
|   |                                       | Κάτω φράγμα               | Άνω φράγμα    |
| ΗΜΕΡΗΣΙΑ ΧΡΟΝΙΚΑ ΤΗΣ ΔΡΑΜΑΣ                           | <b>23.000</b>                         | <b>20.000</b>             | <b>26.000</b> |
| ΗΧΩ   | <b>18.000</b>                         | <b>15.000</b>             | <b>21.000</b> |
| ΔΡΑΜΙΝΗ   | <b>13.000</b>                         | <b>11.000</b>             | <b>15.000</b> |
| ΠΡΩΪΝΟΣ ΤΥΠΟΣ   | <b>12.000</b>                         | <b>10.000</b>             | <b>14.000</b> |

# ΣΥΧΝΟΤΗΤΑ ΑΝΑΓΝΩΣΗΣ ΗΜΕΡΗΣΙΩΝ ΕΦΗΜΕΡΙΔΩΝ Νομού Δράμας (έστω 2' το τελευταίο τρίμηνο)

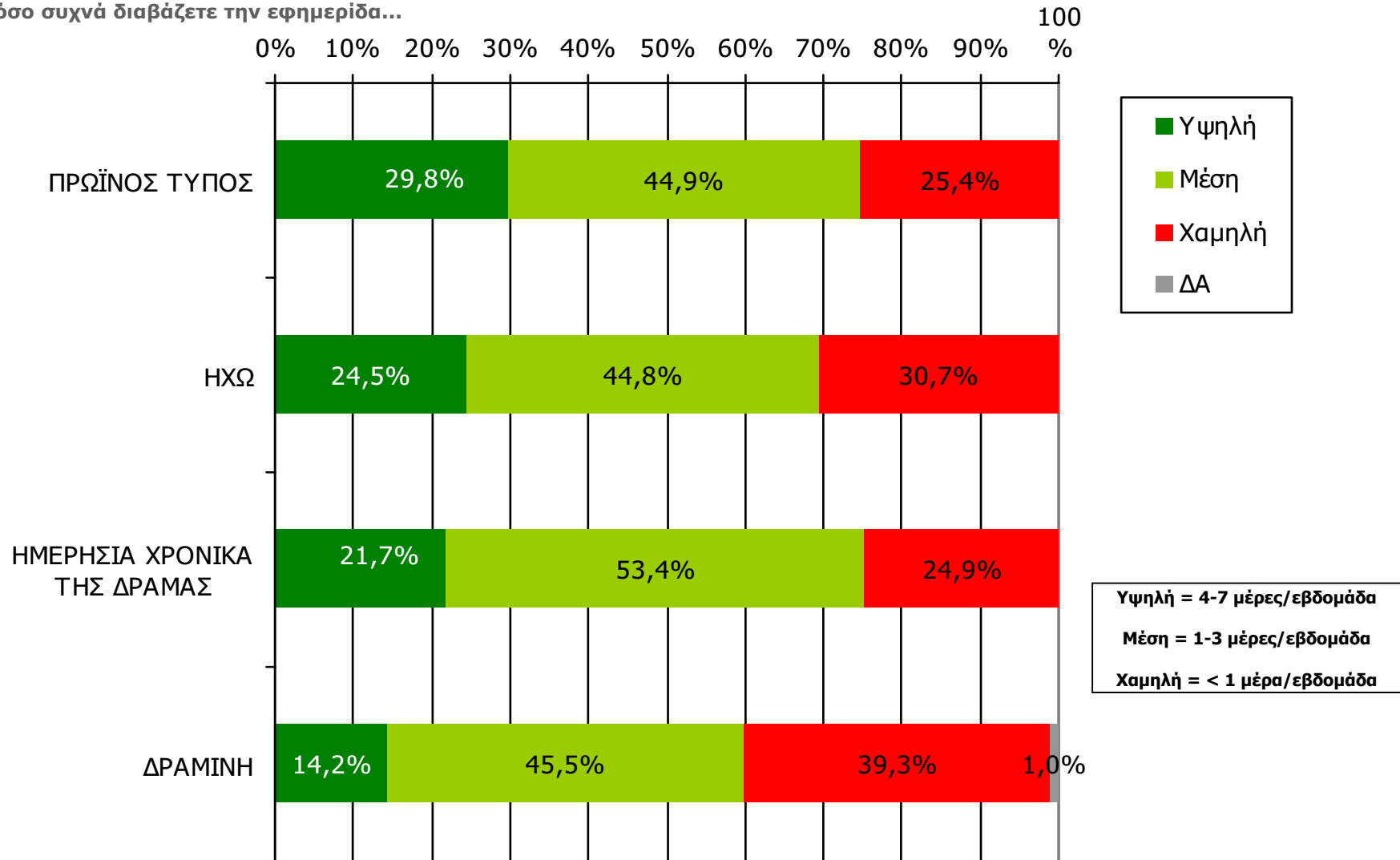
Πόσο συχνά διαβάζετε την εφημερίδα...



Βάση = Αναγνώστες (τρίμηνο) κάθε τίτλου

# ΣΥΧΝΟΤΗΤΑ ΑΝΑΓΝΩΣΗΣ ΗΜΕΡΗΣΙΩΝ ΕΦΗΜΕΡΙΔΩΝ Νομού Δράμας (έστω 2' το τελευταίο τρίμηνο)

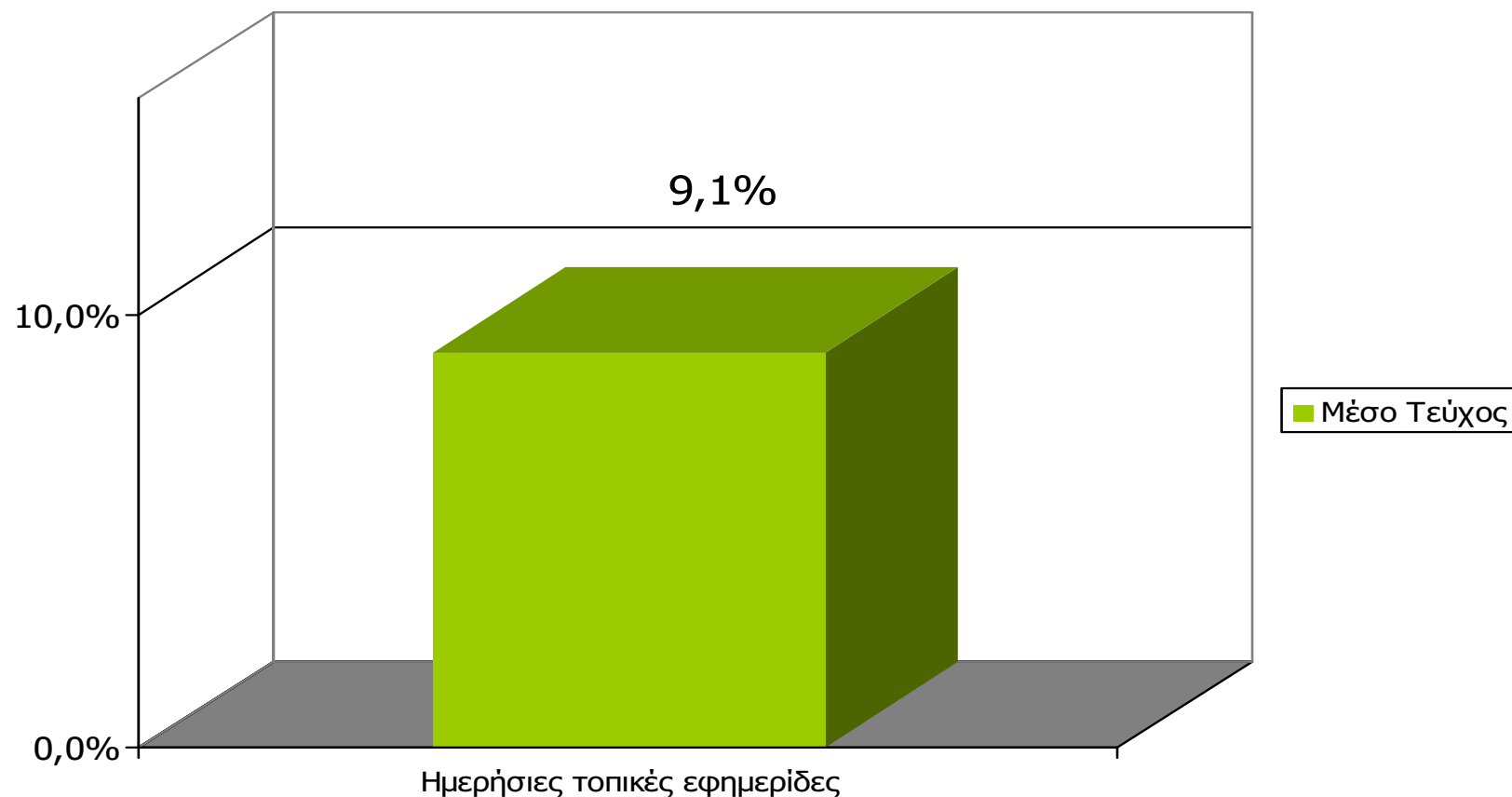
Πόσο συχνά διαβάζετε την εφημερίδα...



Βάση = Αναγνώστες (τρίμηνο) κάθε τίτλου

# Αναγνωσιμότητα μέσου τεύχους ημερήσιου τοπικού τύπου Νομού Δράμας

(χθες ή την τελευταία φορά που κυκλοφόρησαν)

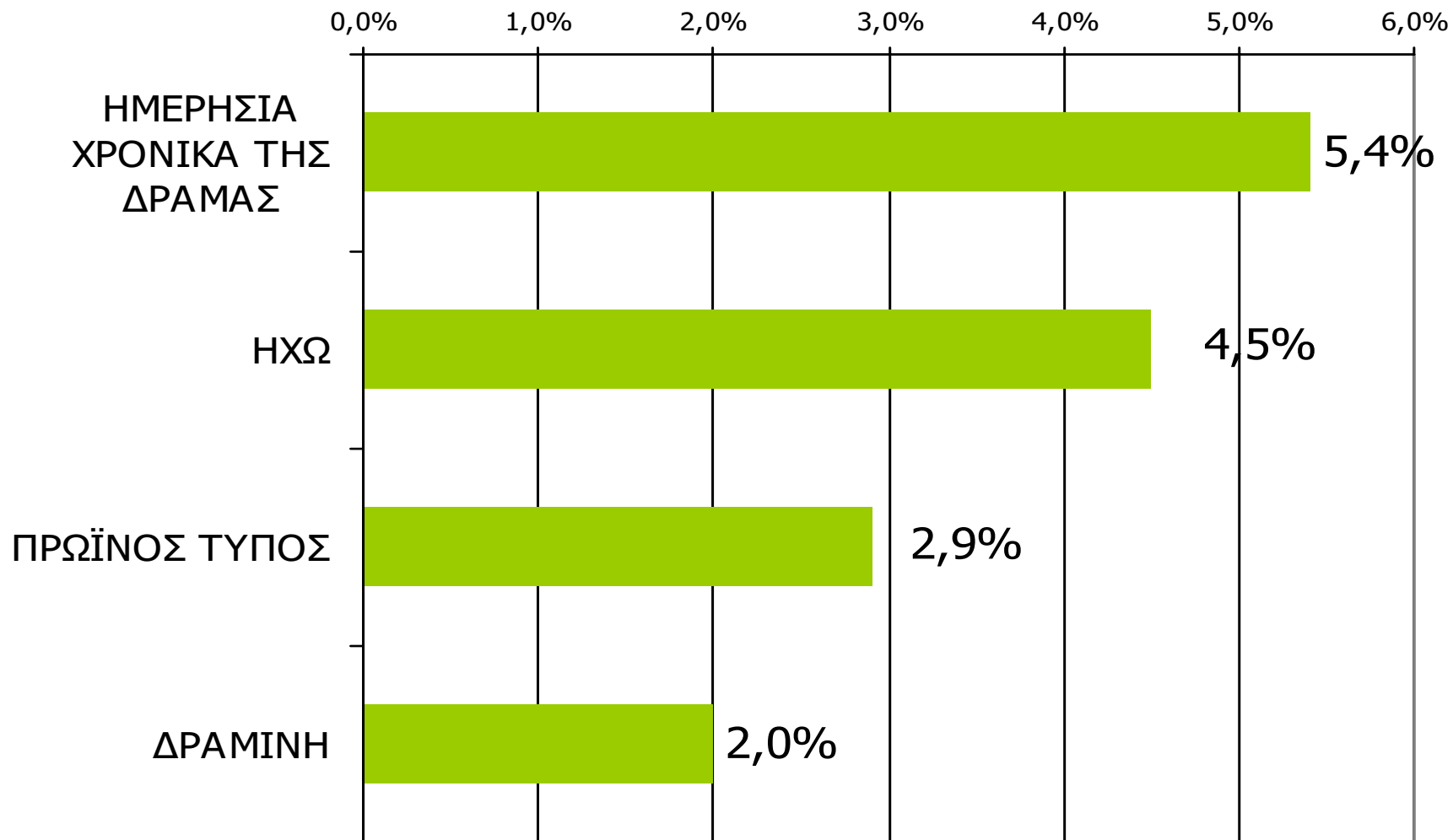


**Μ.Ο.: 1.62 Εφημερίδες**

Βάση = Σύνολο ερωτηθέντων (N=650)

# Αναγνωσιμότητα μέσου τεύχους ημερήσιου τοπικού τύπου Νομού Δράμας

Πότε την διαβάσατε τελευταία φορά; (Χθες ή την τελευταία φορά που κυκλοφόρησε)



Βάση = Σύνολο ερωτηθέντων (N=650)

## Αναγνωσιμότητα μέσου τεύχους ημερήσιου τοπικού τύπου Νομού Δράμας – Φύλο

Πότε την διαβάσατε τελευταία φορά; (Χθες ή την τελευταία φορά που κυκλοφόρησε)

|                             | ΣΥΝΟΛΟ      | ΑΝΔΡΕΣ      | ΓΥΝΑΙΚΕΣ    |
|-----------------------------|-------------|-------------|-------------|
| <i>Σύνολο ερωτηθέντων</i>   | 650         | 317         | 333         |
| ΗΜΕΡΗΣΙΑ ΧΡΟΝΙΚΑ ΤΗΣ ΔΡΑΜΑΣ | <b>5,4%</b> | <b>7,9%</b> | <b>3,0%</b> |
| ΗΧΩ                         | <b>4,5%</b> | <b>7,0%</b> | <b>2,1%</b> |
| ΠΡΩΪΝΟΣ ΤΥΠΟΣ               | <b>2,9%</b> | <b>4,4%</b> | <b>1,5%</b> |
| ΔΡΑΜΙΝΗ                     | <b>2,0%</b> | <b>2,9%</b> | <b>1,2%</b> |

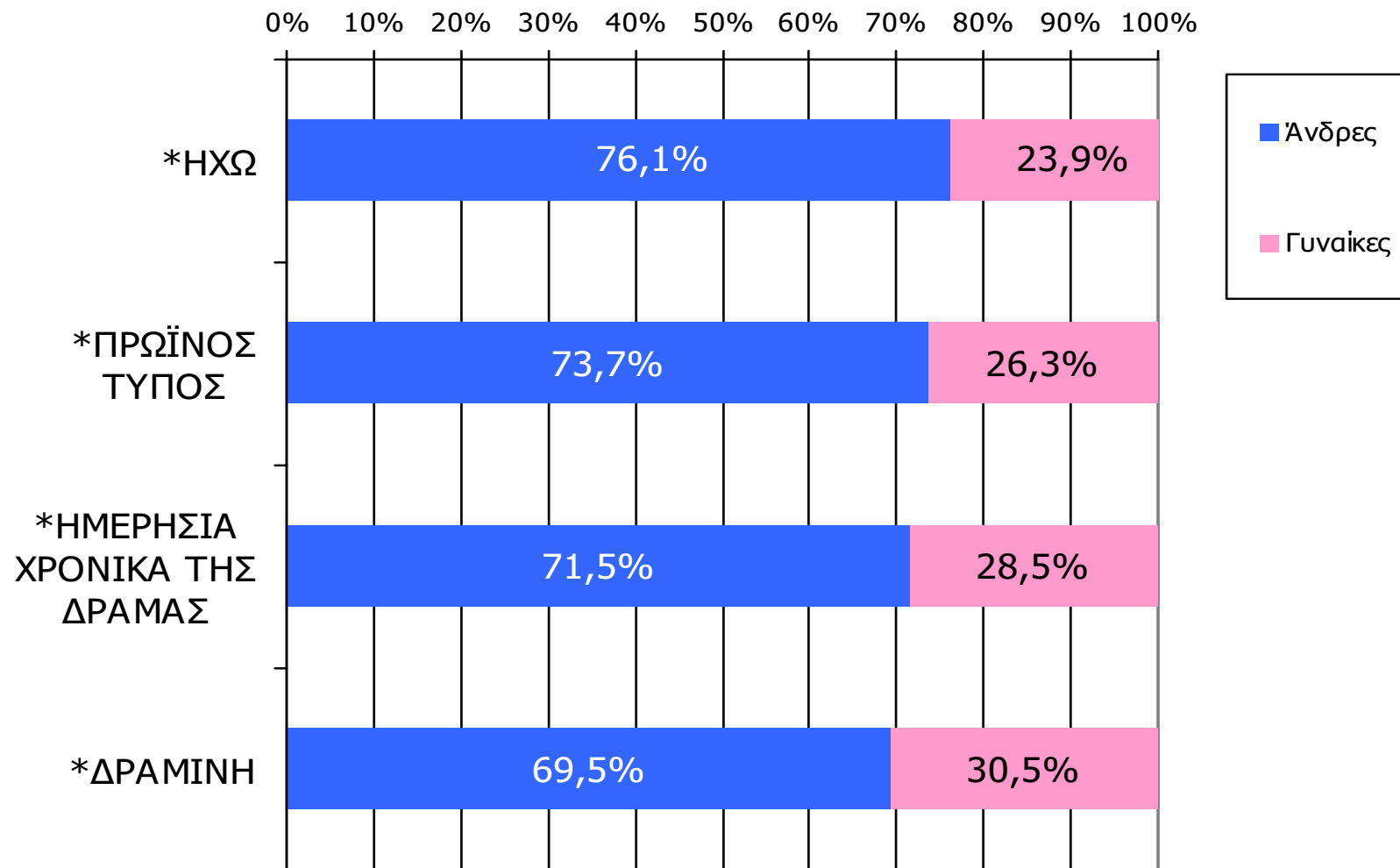
## Αναγνωσιμότητα μέσου τεύχους ημερήσιου τοπικού τύπου Νομού Δράμας – Ηλικία

Πότε την διαβάσατε τελευταία φορά; (Χθες ή την τελευταία φορά που κυκλοφόρησε)

|                             | ΣΥΝΟΛΟ      | 15-34       | 35-54       | 55+         |
|-----------------------------|-------------|-------------|-------------|-------------|
| <i>Σύνολο ερωτηθέντων</i>   | 650         | 204         | 195         | 251         |
| ΗΜΕΡΗΣΙΑ ΧΡΟΝΙΚΑ ΤΗΣ ΔΡΑΜΑΣ | <b>5,4%</b> | <b>5,4%</b> | <b>8,7%</b> | <b>2,8%</b> |
| ΗΧΩ                         | <b>4,5%</b> | <b>5,9%</b> | <b>3,6%</b> | <b>4,0%</b> |
| ΠΡΩΪΝΟΣ ΤΥΠΟΣ               | <b>2,9%</b> | <b>1,5%</b> | <b>3,6%</b> | <b>3,6%</b> |
| ΔΡΑΜΙΝΗ                     | <b>2,0%</b> | <b>1,5%</b> | <b>2,5%</b> | <b>2,0%</b> |

# Αναγνωσιμότητα μέσου τεύχους ημερήσιου τοπικού τύπου Νομού Δράμας - Φύλο/ Προφίλ

Πότε την διαβάσατε τελευταία φορά; (Χθες ή την τελευταία φορά που κυκλοφόρησε)

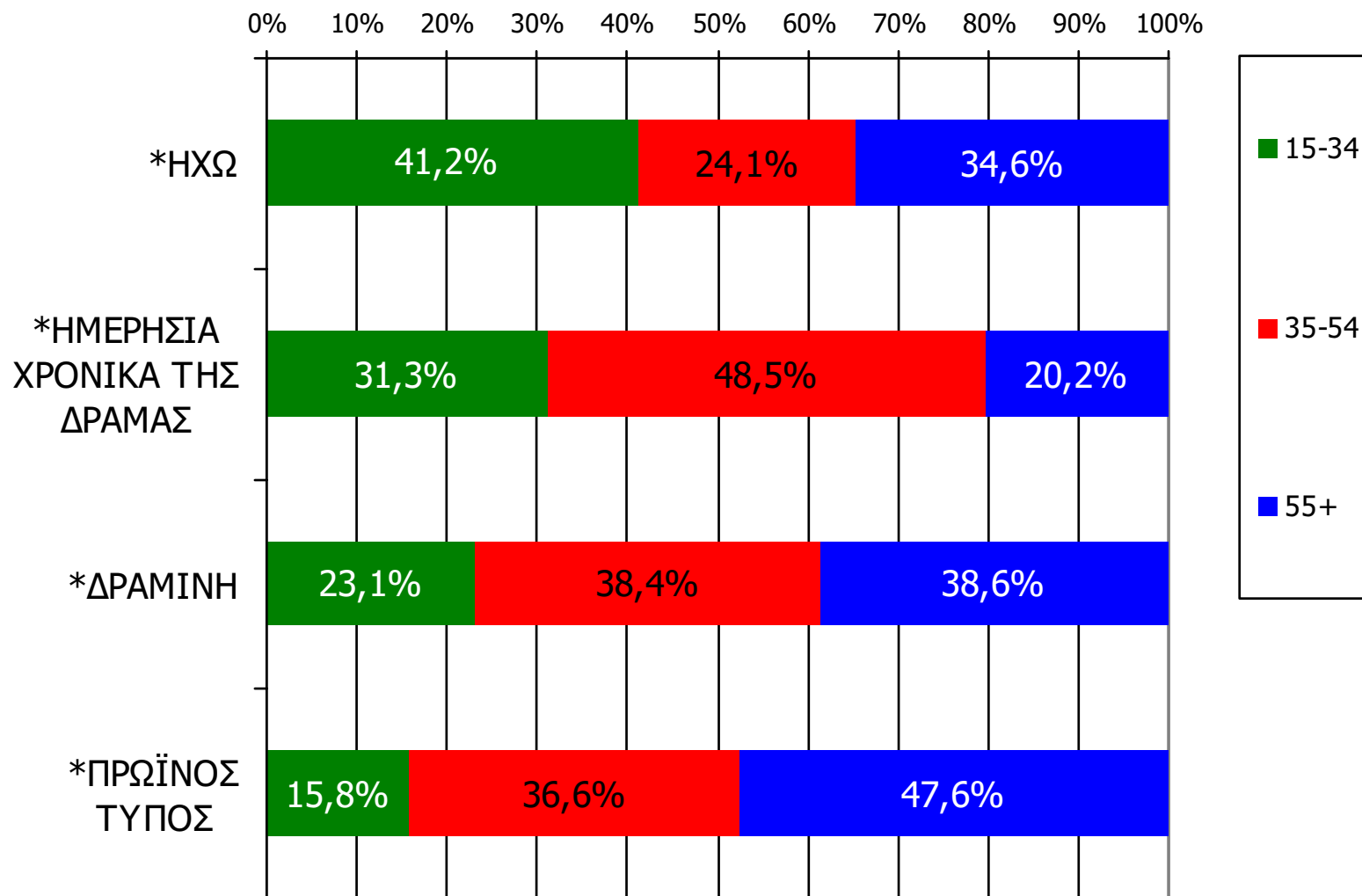


Βάση = Αναγνώστες (μέσου τεύχους) κάθε τίτλου

\* Ενδεικτικά στοιχεία – Βάση μικρότερη των 60 ατόμων

# Αναγνωσιμότητα μέσου τεύχους ημερήσιου τοπικού τύπου Νομού Δράμας - Ηλικία/ Προφίλ

Πότε την διαβάσατε τελευταία φορά; (Χθες ή την τελευταία φορά που κυκλοφόρησε)



Βάση = Αναγνώστες (μέσου τεύχους) κάθε τίτλου

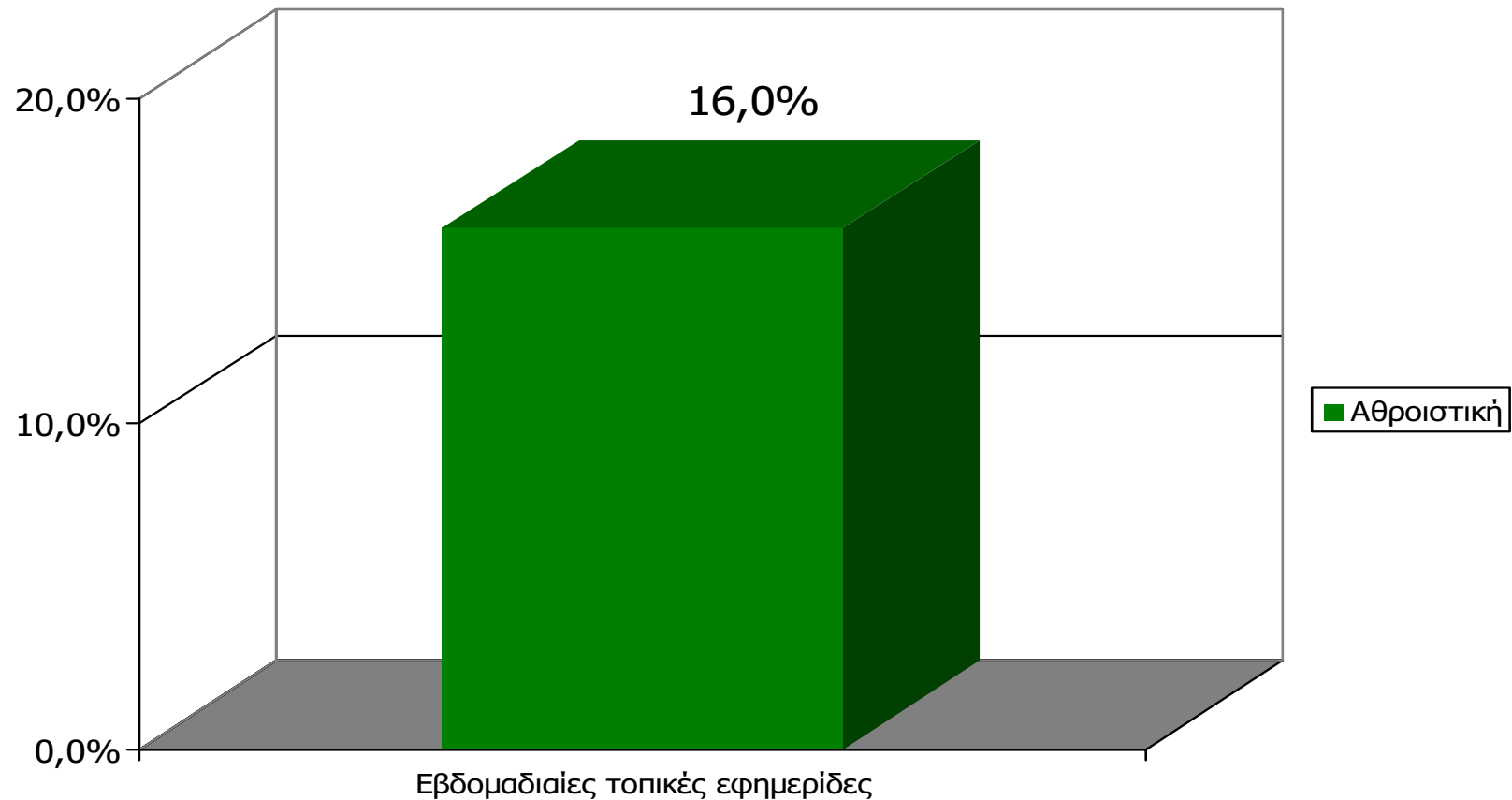
\* Ενδεικτικά στοιχεία – Βάση μικρότερη των 60 ατόμων

---

## **ΕΒΔΟΜΑΔΙΑΙΕΣ ΕΦΗΜΕΡΙΔΕΣ ΝΟΜΟΥ ΔΡΑΜΑΣ**

---

## Αθροιστική αναγνωσιμότητα τριμήνου εβδομαδιαίου τοπικού τύπου Νομού Δράμας (έστω 2' το τελευταίο τρίμηνο)

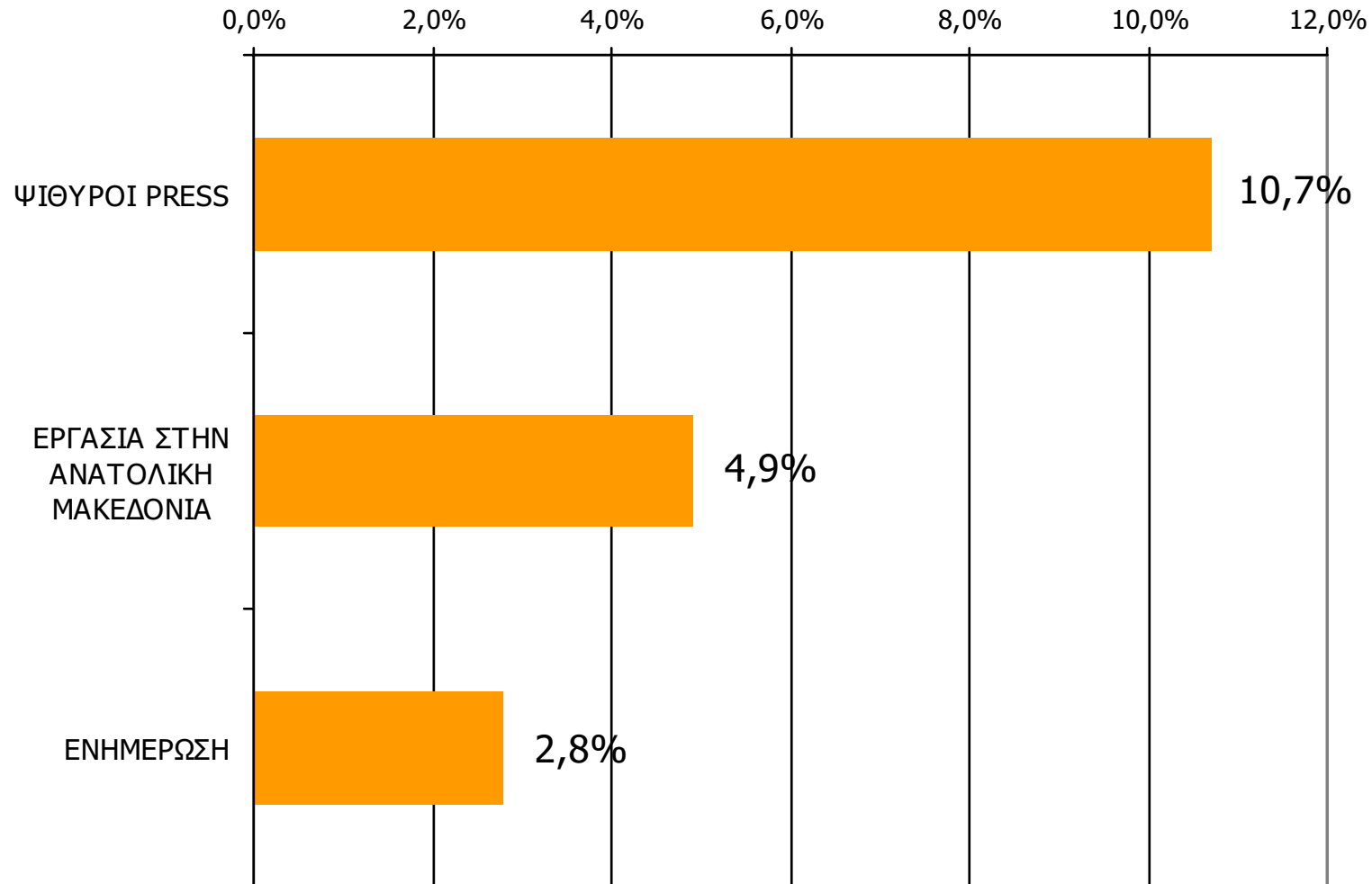


**Μ.Ο.: 1.14 Εφημερίδες**

Βάση = Σύνολο ερωτηθέντων (N=650)

# Αθροιστική αναγνωσιμότητα τριμήνου εβδομαδιαίου τοπικού τύπου Νομού Δράμας (έστω 2' το τελευταίο τρίμηνο)

Θα σας διαβάσω τώρα μια σειρά από εβδομαδιαίες τοπικές εφημερίδες που εκδίδονται στο νομό σας και θέλω να μου πείτε για κάθε μία από αυτές, αν την έχετε διαβάσει ή ξεφυλλίσει για τουλάχιστον 2' το τελευταίο τρίμηνο



Βάση = Σύνολο ερωτηθέντων (N=650)

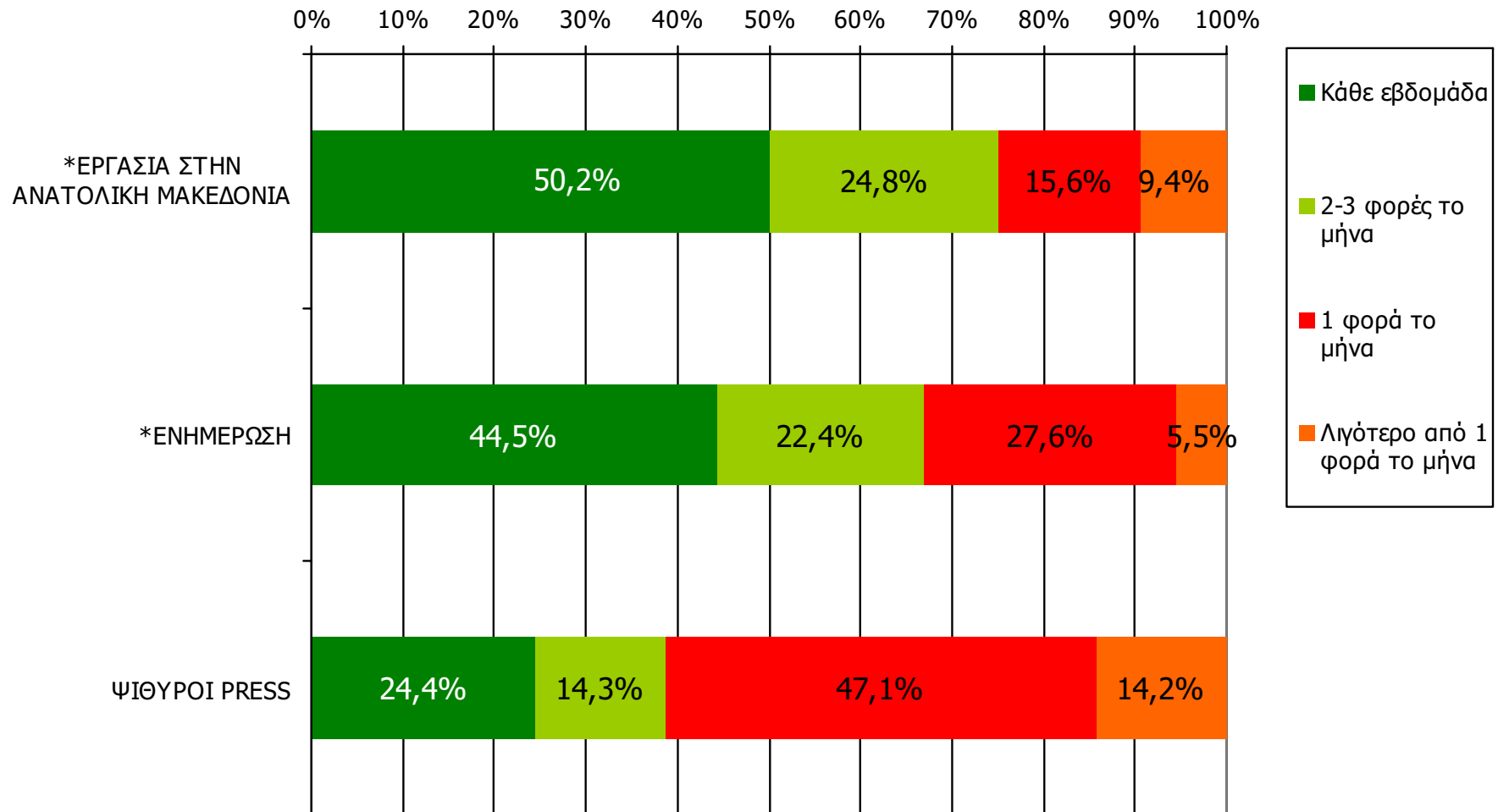
**Αθροιστική αναγνωσιμότητα τριμήνου εβδομαδιαίου τοπικού τύπου  
Νομού Δράμας (έστω 2' το τελευταίο τρίμηνο)  
Προβολές στον πληθυσμό 15 ετών και άνω**

| Πληθυσμός Νομού Δράμας,<br>15 ετών και άνω: 85.885<br>άτομα | Προβολή στον<br>πληθυσμό 15<br>ετών και άνω | 95% Διάστημα Εμπιστοσύνης |            |
|---|---|---------------------------|------------|
|   |   | Κάτω φράγμα               | Άνω φράγμα |
| ΨΙΘΥΡΟΙ PRESS   | 9.000                                       | 7.000                     | 11.000     |
| ΕΡΓΑΣΙΑ ΣΤΗΝ<br>ΑΝΑΤΟΛΙΚΗ<br>ΜΑΚΕΔΟΝΙΑ                      | 4.000                                       | 3.000                     | 6.000      |
| ΕΝΗΜΕΡΩΣΗ   | 2.000                                       | 1.000                     | 3.000      |

# ΣΥΧΝΟΤΗΤΑ ΑΝΑΓΝΩΣΗΣ ΕΒΔΟΜΑΔΙΑΙΩΝ ΕΦΗΜΕΡΙΔΩΝ

## Νομού Δράμας (έστω 2' το τελευταίο τρίμηνο)

Πόσο συχνά διαβάζετε την εφημερίδα...

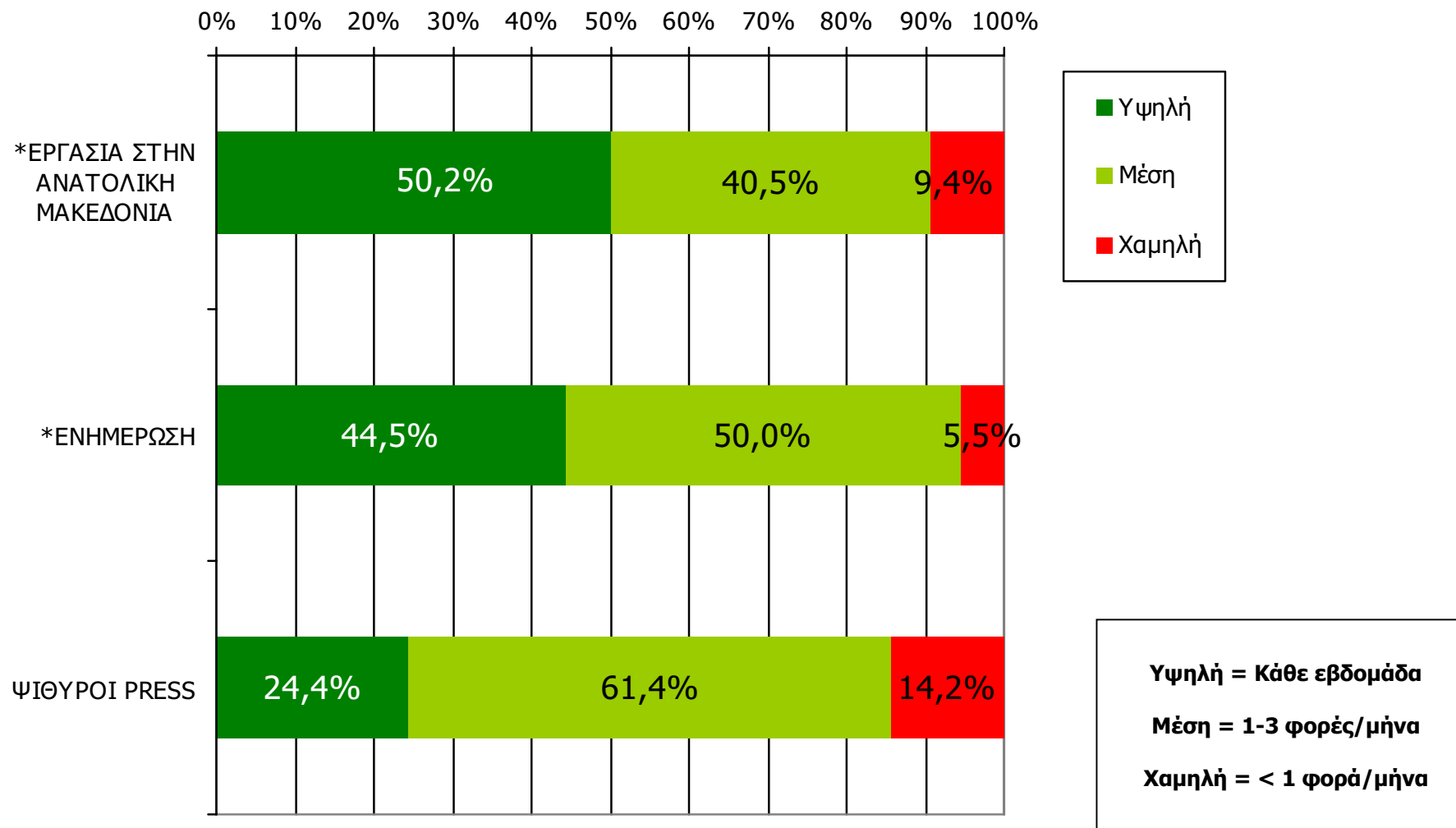


Βάση = Αναγνώστες (τρίμηνο) κάθε τίτλου

\* Ενδεικτικά στοιχεία – Βάση μικρότερη των 60 ατόμων

# ΣΥΧΝΟΤΗΤΑ ΑΝΑΓΝΩΣΗΣ ΕΒΔΟΜΑΔΙΑΙΩΝ ΕΦΗΜΕΡΙΔΩΝ Νομού Δράμας (έστω 2' το τελευταίο τρίμηνο)

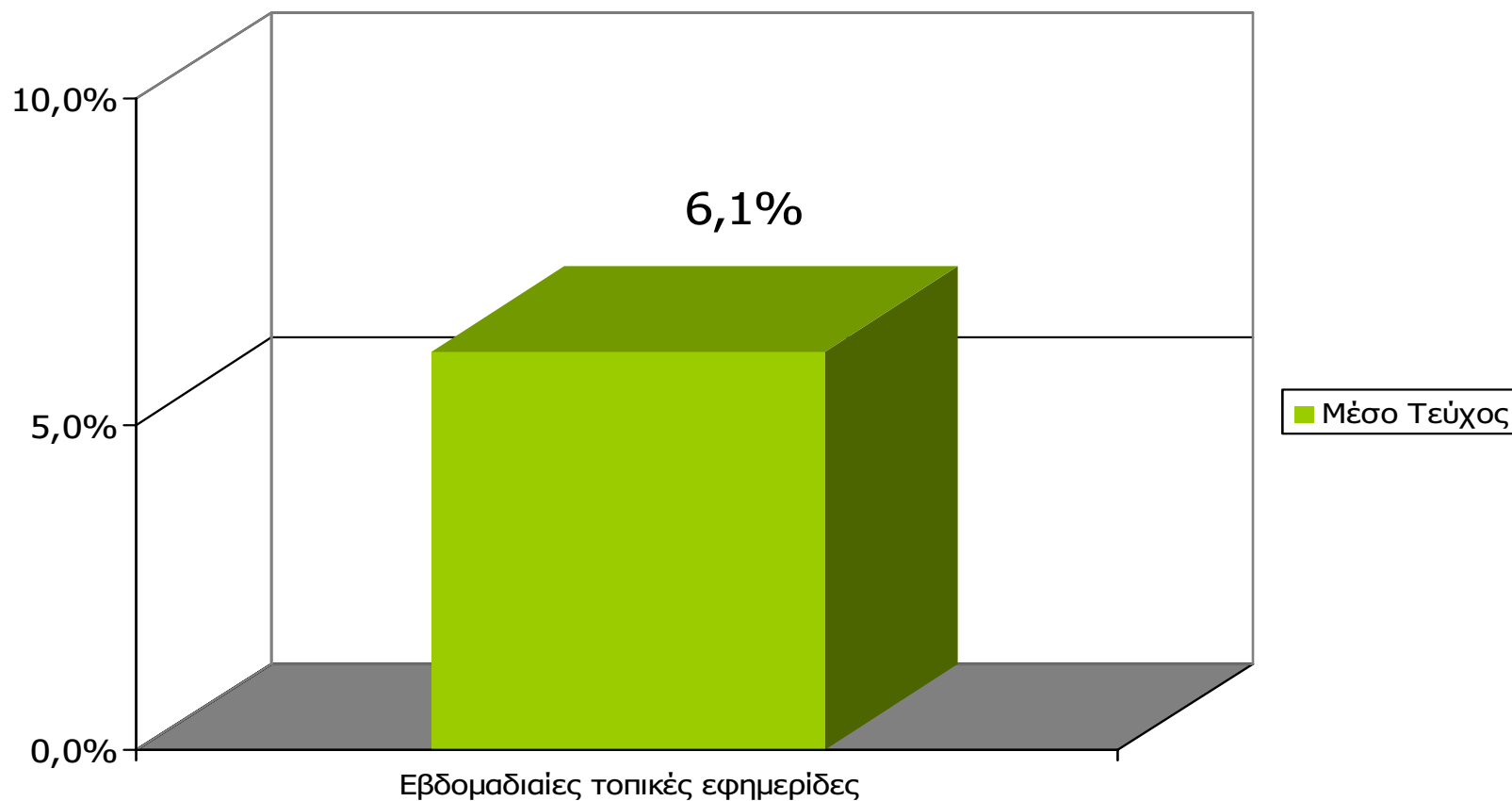
Πόσο συχνά διαβάζετε την εφημερίδα...



Βάση = Αναγνώστες (τριμήνου) κάθε τίτλου

\* Ενδεικτικά στοιχεία – Βάση μικρότερη των 60 ατόμων

# Αναγνωσιμότητα μέσου τεύχους εβδομαδιαίου τοπικού τύπου Νομού Δράμας (Τελευταία εβδομάδα)

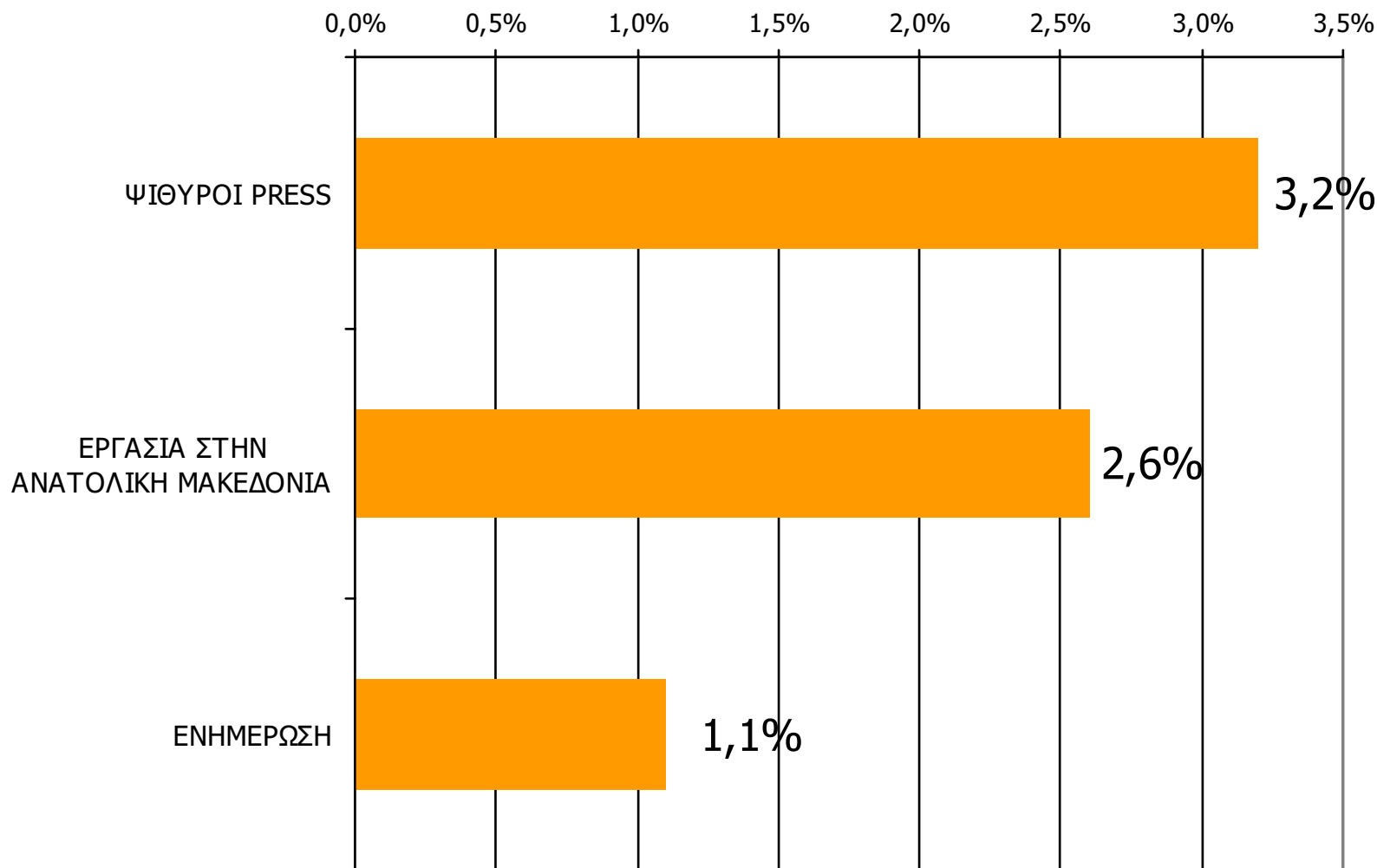


**Μ.Ο.: 1.12 Εφημερίδες**

Βάση = Σύνολο ερωτηθέντων (N=650)

# Αναγνωσιμότητα μέσου τεύχους εβδομαδιαίου τοπικού τύπου Νομού Δράμας

Πότε την διαβάσατε τελευταία φορά; (Την τελευταία εβδομάδα)



Βάση = Σύνολο ερωτηθέντων (N=650)

## Αναγνωσιμότητα μέσου τεύχους εβδομαδιαίου τοπικού τύπου Νομού Δράμας – Φύλο & Ηλικία

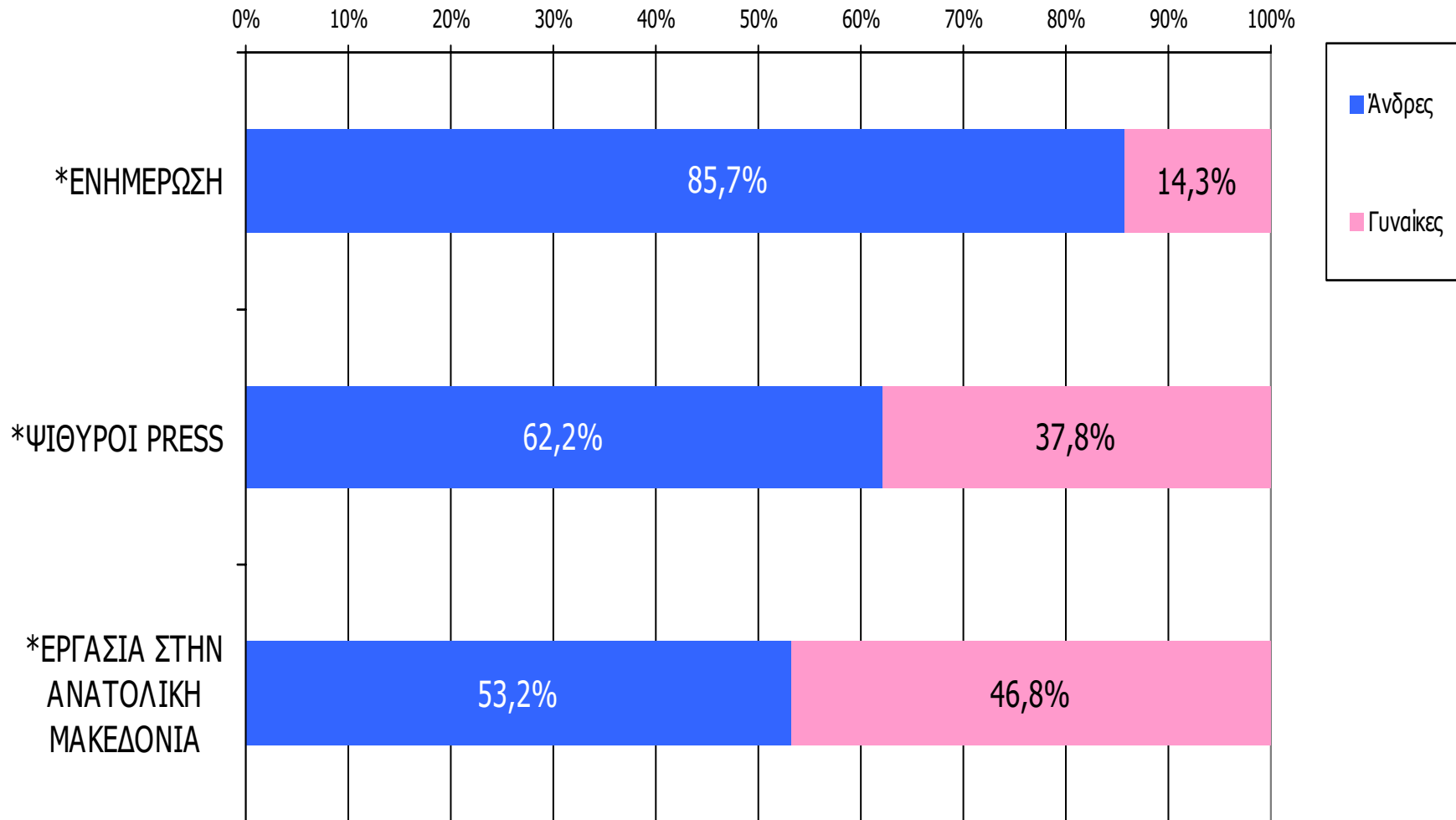
Πότε την διαβάσατε τελευταία φορά; (Την τελευταία εβδομάδα)

|                                     | ΣΥΝΟΛΟ      | ΑΝΔΡΕΣ      | ΓΥΝΑΙΚΕΣ    |
|-------------------------------------|-------------|-------------|-------------|
| <i>Σύνολο ερωτηθέντων</i>           | 650         | 317         | 333         |
| ΨΙΘΥΡΟΙ PRESS                       | <b>3,2%</b> | <b>4,1%</b> | <b>2,4%</b> |
| ΕΡΓΑΣΙΑ ΣΤΗΝ ΑΝΑΤΟΛΙΚΗ<br>ΜΑΚΕΔΟΝΙΑ | <b>2,6%</b> | <b>2,8%</b> | <b>2,4%</b> |
| ΕΝΗΜΕΡΩΣΗ                           | <b>1,1%</b> | <b>1,9%</b> | <b>0,3%</b> |

|                                     | ΣΥΝΟΛΟ      | 15-34       | 35-54       | 55+         |
|-------------------------------------|-------------|-------------|-------------|-------------|
| <i>Σύνολο ερωτηθέντων</i>           | 650         | 204         | 195         | 251         |
| ΨΙΘΥΡΟΙ PRESS                       | <b>3,2%</b> | <b>4,4%</b> | <b>4,6%</b> | <b>1,2%</b> |
| ΕΡΓΑΣΙΑ ΣΤΗΝ<br>ΑΝΑΤΟΛΙΚΗ ΜΑΚΕΔΟΝΙΑ | <b>2,6%</b> | <b>3,4%</b> | <b>3,0%</b> | <b>1,6%</b> |
| ΕΝΗΜΕΡΩΣΗ                           | <b>1,1%</b> | <b>2,0%</b> | <b>1,0%</b> | <b>0,4%</b> |

# Αναγνωσιμότητα μέσου τεύχους εβδομαδιαίου τοπικού τύπου Νομού Δράμας – Φύλο / Προφίλ

Πότε την διαβάσατε τελευταία φορά; (Την τελευταία εβδομάδα)

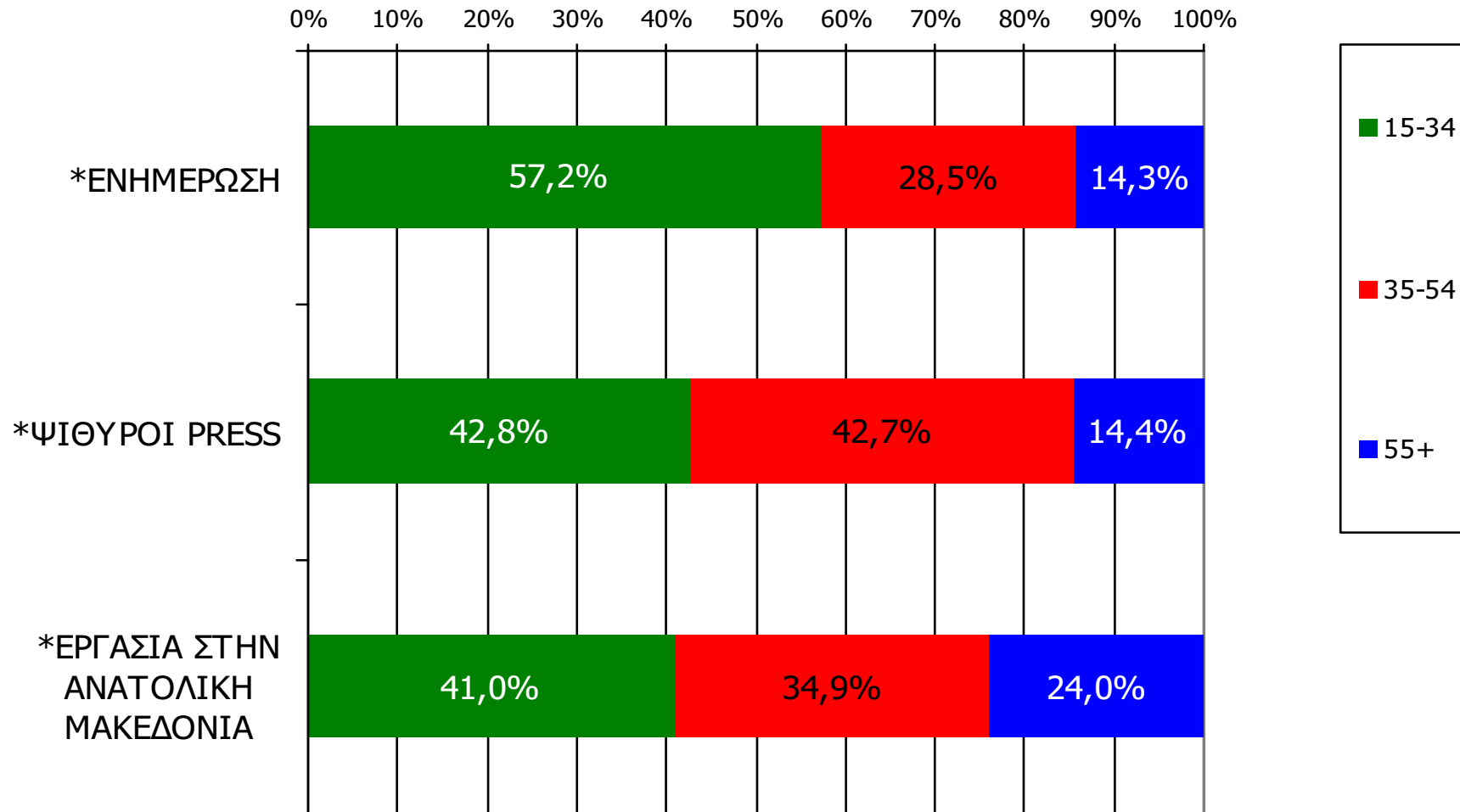


Βάση = Αναγνώστες (μέσου τεύχους) κάθε τίτλου

\* Ενδεικτικά στοιχεία – Βάση μικρότερη των 60 ατόμων

# Αναγνωσιμότητα μέσου τεύχους εβδομαδιαίου τοπικού τύπου Νομού Δράμας - Ηλικία/ Προφίλ

Πότε την διαβάσατε τελευταία φορά; (Την τελευταία εβδομάδα)



Βάση = Αναγνώστες (μέσου τεύχους) κάθε τίτλου

\* Ενδεικτικά στοιχεία – Βάση μικρότερη των 60 ατόμων

---

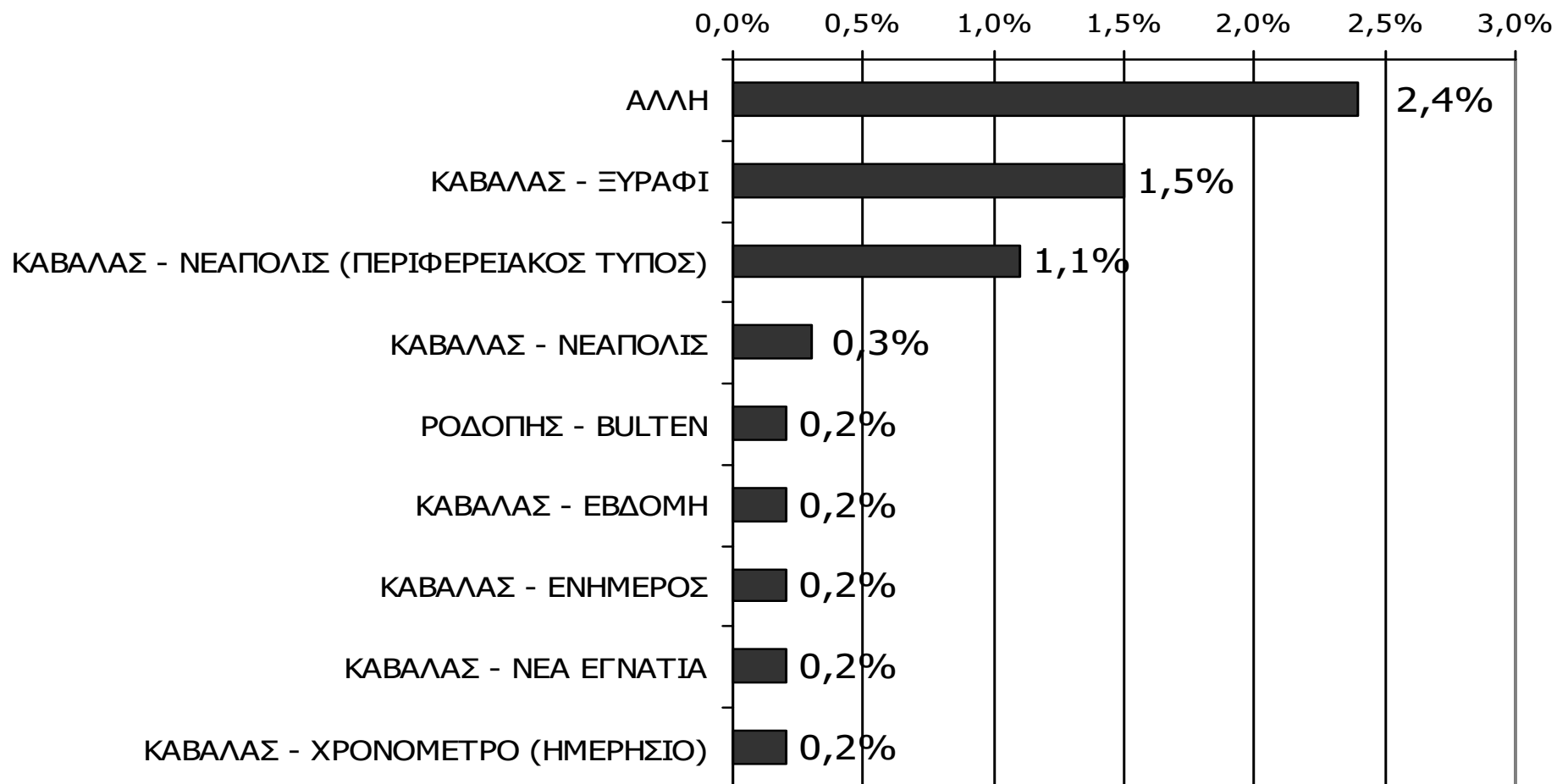
## ΕΦΗΜΕΡΙΔΕΣ ΟΜΟΡΩΝ ΝΟΜΩΝ

---

## ΑΝΑΓΝΩΣΗ ΕΦΗΜΕΡΙΔΩΝ ΟΜΟΡΩΝ ΝΟΜΩΝ

Διαβάσατε το τελευταίο τρίμηνο, άλλες τοπικές καθημερινές ή εβδομαδιαίες εφημερίδες που κυκλοφόρησαν στο νομό σας; Αν ναι, ποιες;

(Δεν διάβασαν: 94,5%)



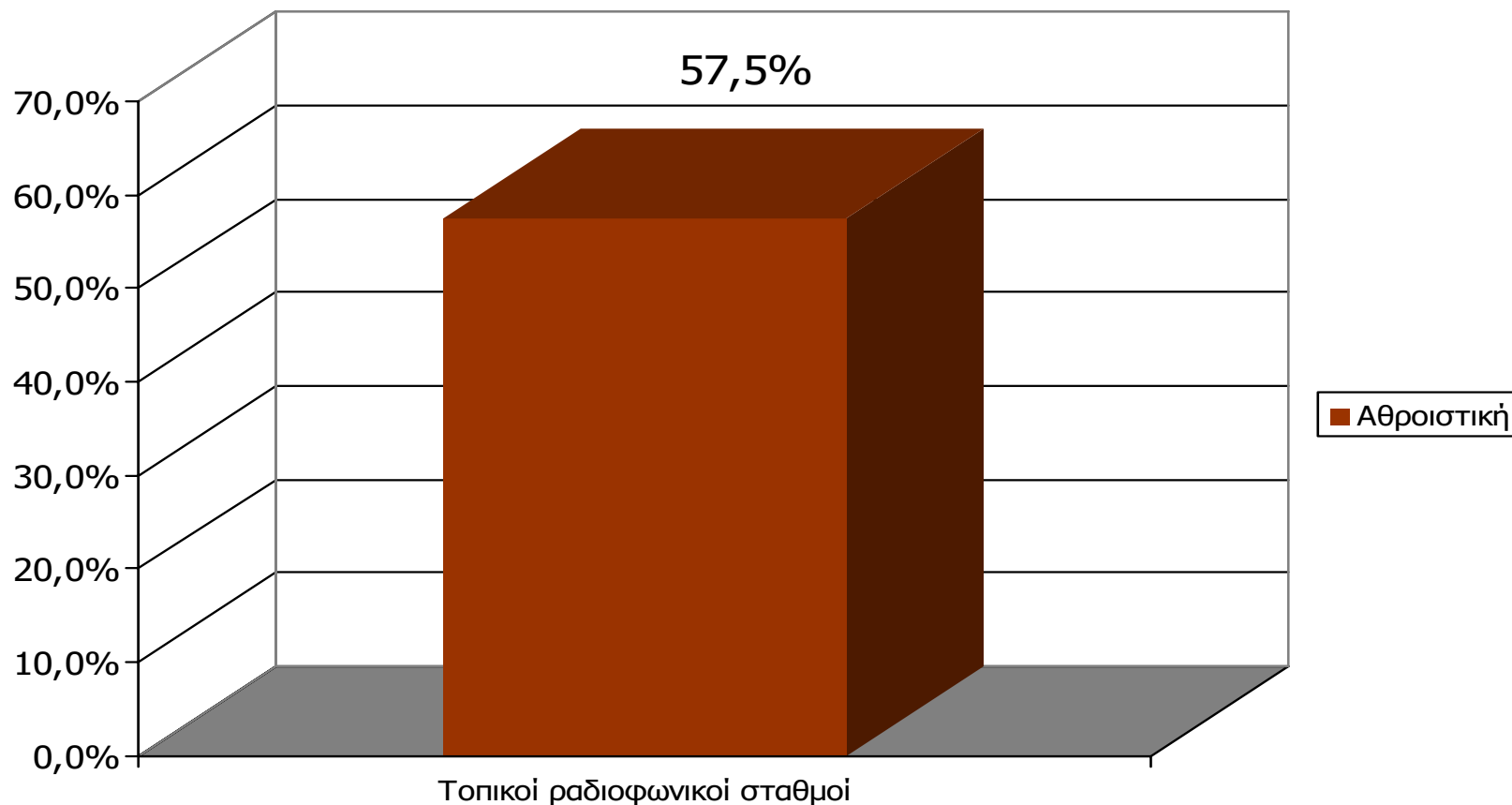
Βάση = Σύνολο ερωτηθέντων (N=650)

---

## **ΡΑΔΙΟΦΩΝΙΚΟΙ ΣΤΑΘΜΟΙ ΝΟΜΟΥ ΔΡΑΜΑΣ**

---

## Αθροιστική ακροαματικότητα εβδομάδας τοπικών Ρ/Σ Νομού Δράμας (λίγα λεπτά την τελευταία εβδομάδα)

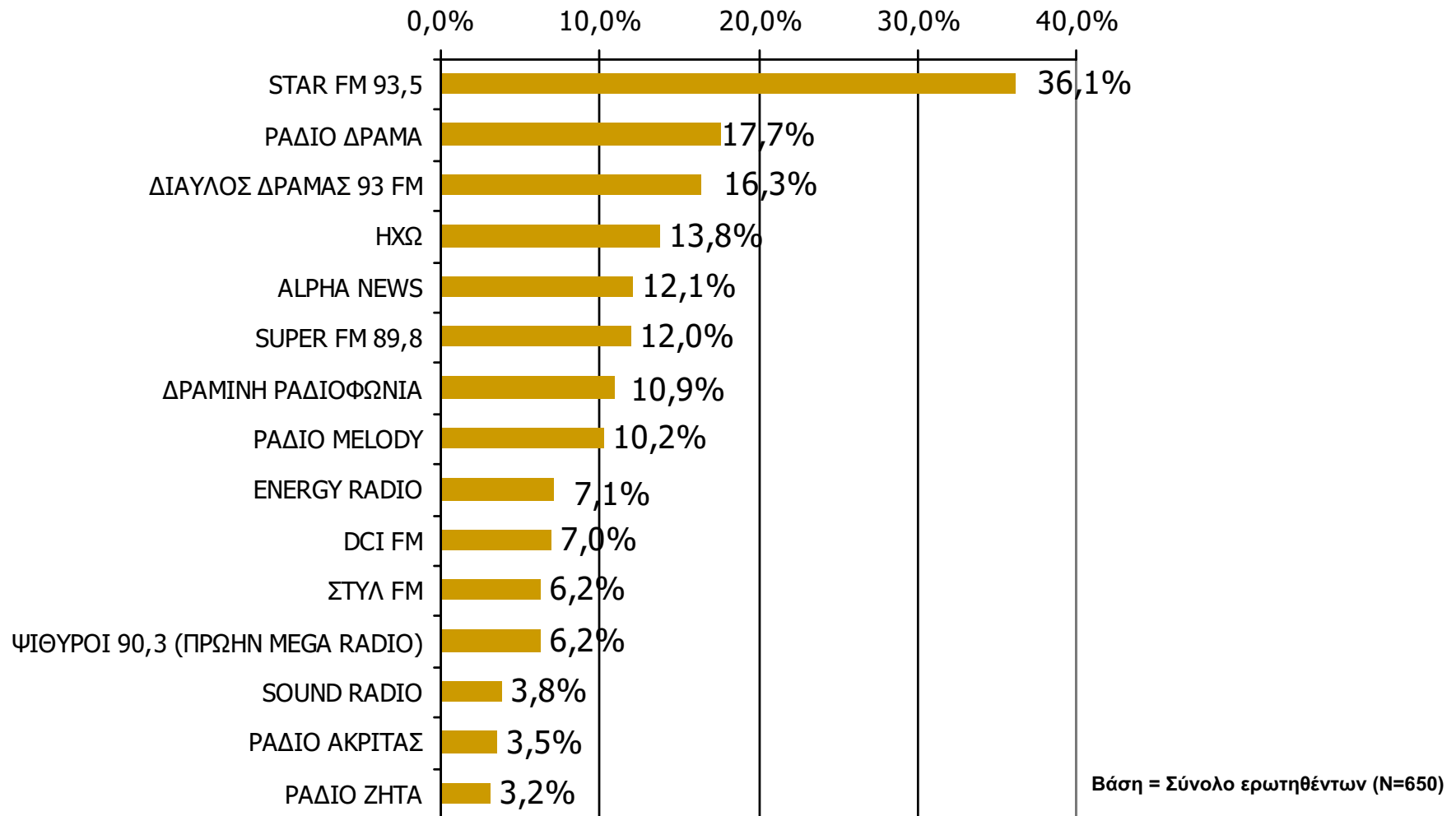


**M.O.: 2.89 Ρ/Σ**

Βάση = Σύνολο ερωτηθέντων (N=650)

## Αθροιστική ακροαματικότητα εβδομάδας τοπικών Ρ/Σ Νομού Δράμας (λίγα λεπτά την τελευταία εβδομάδα)

Θα σας διαβάσω μια σειρά από τοπικούς ραδιοφωνικούς σταθμούς που εκπέμπουν στο νομό σας και θέλω να μου πείτε για κάθε έναν από αυτούς, αν τον ακούσατε την τελευταία εβδομάδα για τουλάχιστον λίγα λεπτά.



**Αθροιστική ακροαματικότητα εβδομάδας τοπικών Ρ/Σ  
Νομού Δράμας (λίγα λεπτά την τελευταία εβδομάδα) – 1  
Προβολές στον πληθυσμό 15 ετών και άνω**

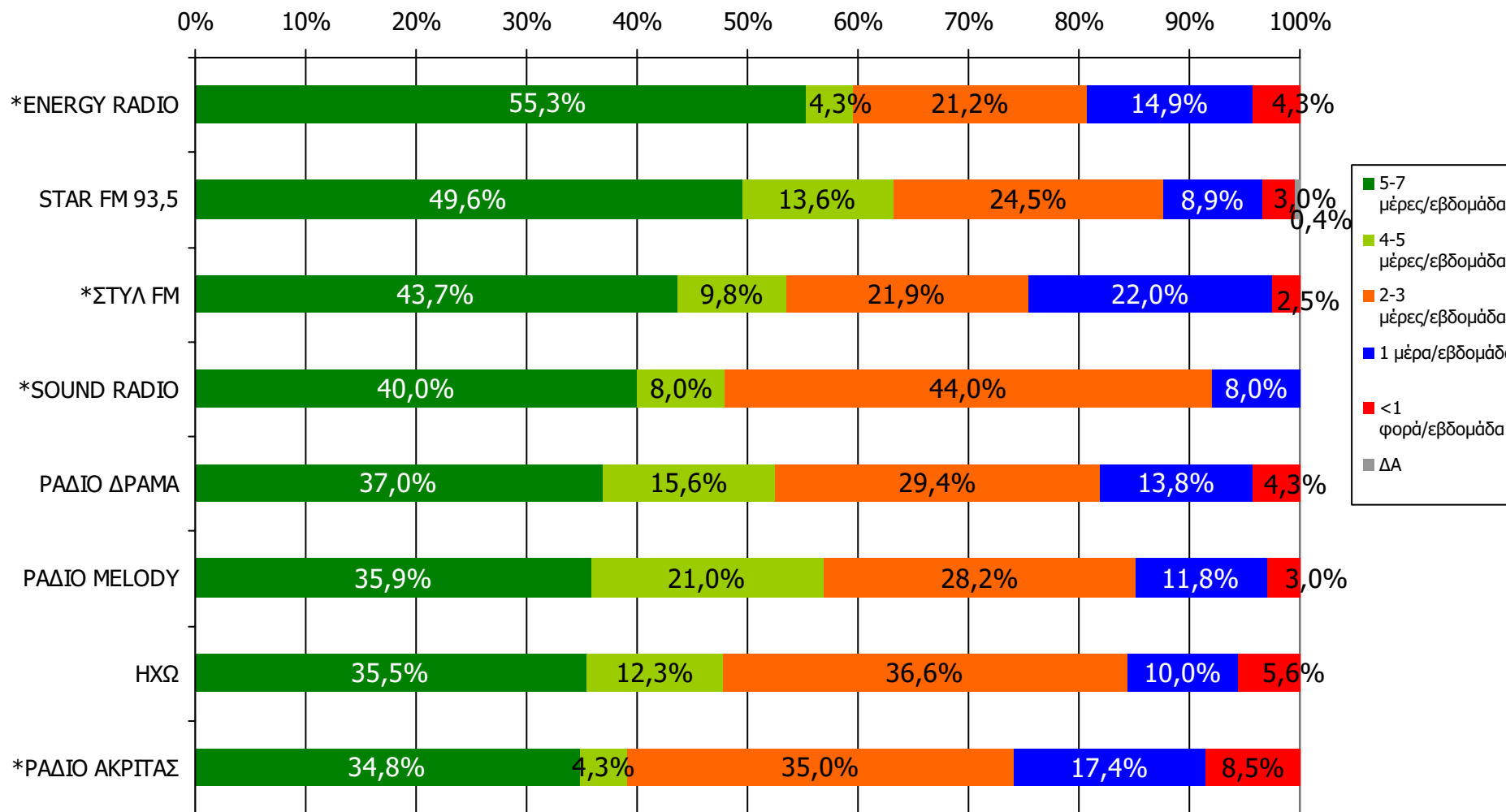
| Πληθυσμός Νομού<br>Δράμας, 15 ετών και άνω:<br>85.885 άτομα | Προβολή στον<br>πληθυσμό 15<br>ετών και άνω | 95% Διάστημα Εμπιστοσύνης |            |
|---|---|---------------------------|------------|
|   |   | Κάτω φράγμα               | Άνω φράγμα |
| STAR FM 93,5  | 31.000                                      | 28.000                    | 34.000     |
| ΡΑΔΙΟ ΔΡΑΜΑ   | 15.000                                      | 13.000                    | 18.000     |
| ΔΙΑΥΛΟΣ ΔΡΑΜΑΣ 93 FM  | 14.000                                      | 12.000                    | 16.000     |
| ΗΧΩ   | 12.000                                      | 10.000                    | 14.000     |
| ALPHA NEWS  | 10.000                                      | 8.000                     | 13.000     |
| SUPER FM 89,8   | 10.000                                      | 8.000                     | 12.000     |
| ΔΡΑΜΙΝΗ ΡΑΔΙΟΦΩΝΙΑ  | 9.000                                       | 7.000                     | 11.000     |
| ΡΑΔΙΟ MELODY  | 9.000                                       | 7.000                     | 11.000     |

**Αθροιστική ακροαματικότητα εβδομάδας τοπικών Ρ/Σ  
Νομού Δράμας (λίγα λεπτά την τελευταία εβδομάδα) – 2  
Προβολές στον πληθυσμό 15 ετών και άνω**

| Πληθυσμός Νομού<br>Δράμας, 15 ετών και άνω:<br>85.885 άτομα | Προβολή στον<br>πληθυσμό 15<br>ετών και άνω | 95% Διάστημα Εμπιστοσύνης |            |
|---|---|---------------------------|------------|
|   |   | Κάτω φράγμα               | Άνω φράγμα |
| ENERGY RADIO  | 6.000                                       | 4.000                     | 8.000      |
| DCI FM  | 6.000                                       | 4.000                     | 8.000      |
| ΣΤΥΛ FM   | 5.000                                       | 4.000                     | 7.000      |
| ΨΙΘΥΡΟΙ 90,3 (ΠΡΩΗΝ<br>MEGA RADIO)                          | 5.000                                       | 4.000                     | 7.000      |
| SOUND RADIO   | 3.000                                       | 2.000                     | 5.000      |
| ΡΑΔΙΟ ΑΚΡΙΤΑΣ   | 3.000                                       | 2.000                     | 4.000      |
| ΡΑΔΙΟ ΖΗΤΑ  | 3.000                                       | 2.000                     | 4.000      |

# ΣΥΧΝΟΤΗΤΑ ΑΚΡΟΑΣΗΣ ΡΑΔΙΟΦΩΝΙΚΩΝ ΣΤΑΘΜΩΝ Νομού Δράμας (λίγα λεπτά την τελευταία εβδομάδα) - 1

Πόσο συχνά ακούτε το ραδιοφωνικό σταθμό...

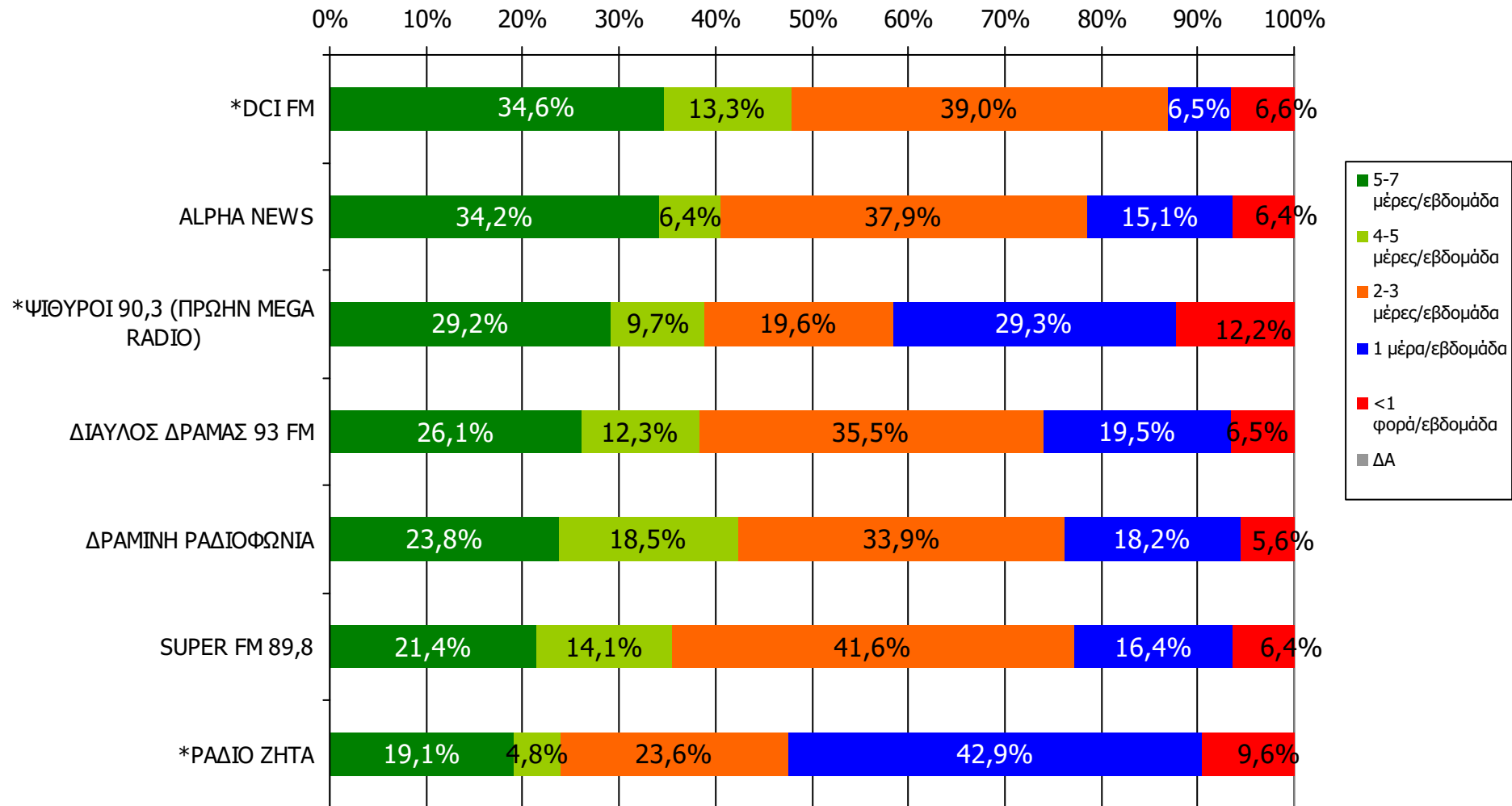


Βάση = Ακροατές (εβδομάδας) κάθε σταθμού

\* Ενδεικτικά στοιχεία – Βάση μικρότερη των 60 ατόμων

# ΣΥΧΝΟΤΗΤΑ ΑΚΡΟΑΣΗΣ ΡΑΔΙΟΦΩΝΙΚΩΝ ΣΤΑΘΜΩΝ Νομού Δράμας (λίγα λεπτά την τελευταία εβδομάδα) - 2

Πόσο συχνά ακούτε το ραδιοφωνικό σταθμό...

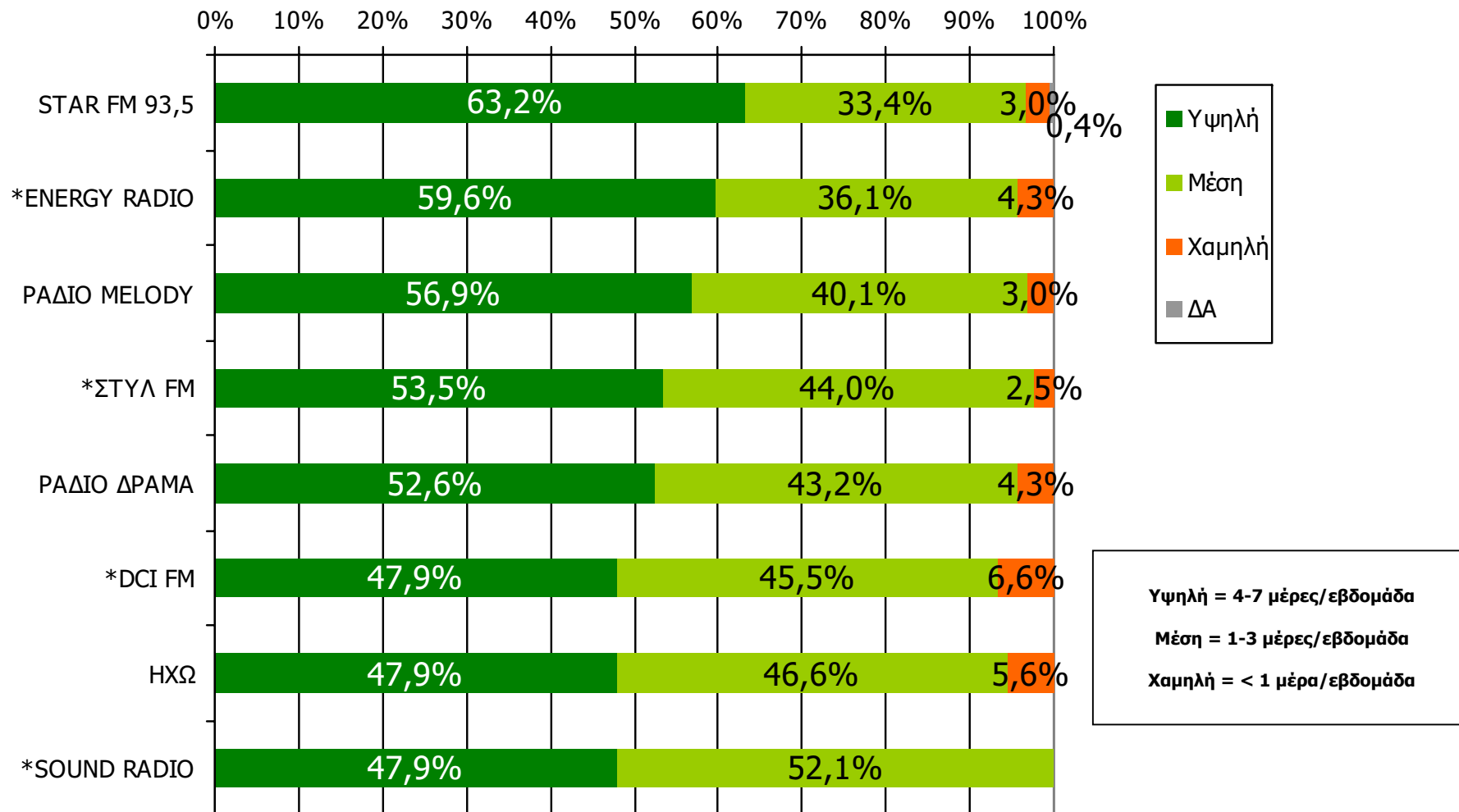


Βάση = Ακροατές (εβδομάδας) κάθε σταθμού

\* Ενδεικτικά στοιχεία – Βάση μικρότερη των 60 ατόμων

# ΣΥΧΝΟΤΗΤΑ ΑΚΡΟΑΣΗΣ ΡΑΔΙΟΦΩΝΙΚΩΝ ΣΤΑΘΜΩΝ Νομού Δράμας (λίγα λεπτά την τελευταία εβδομάδα) - 1

Πόσο συχνά ακούτε το ραδιοφωνικό σταθμό...

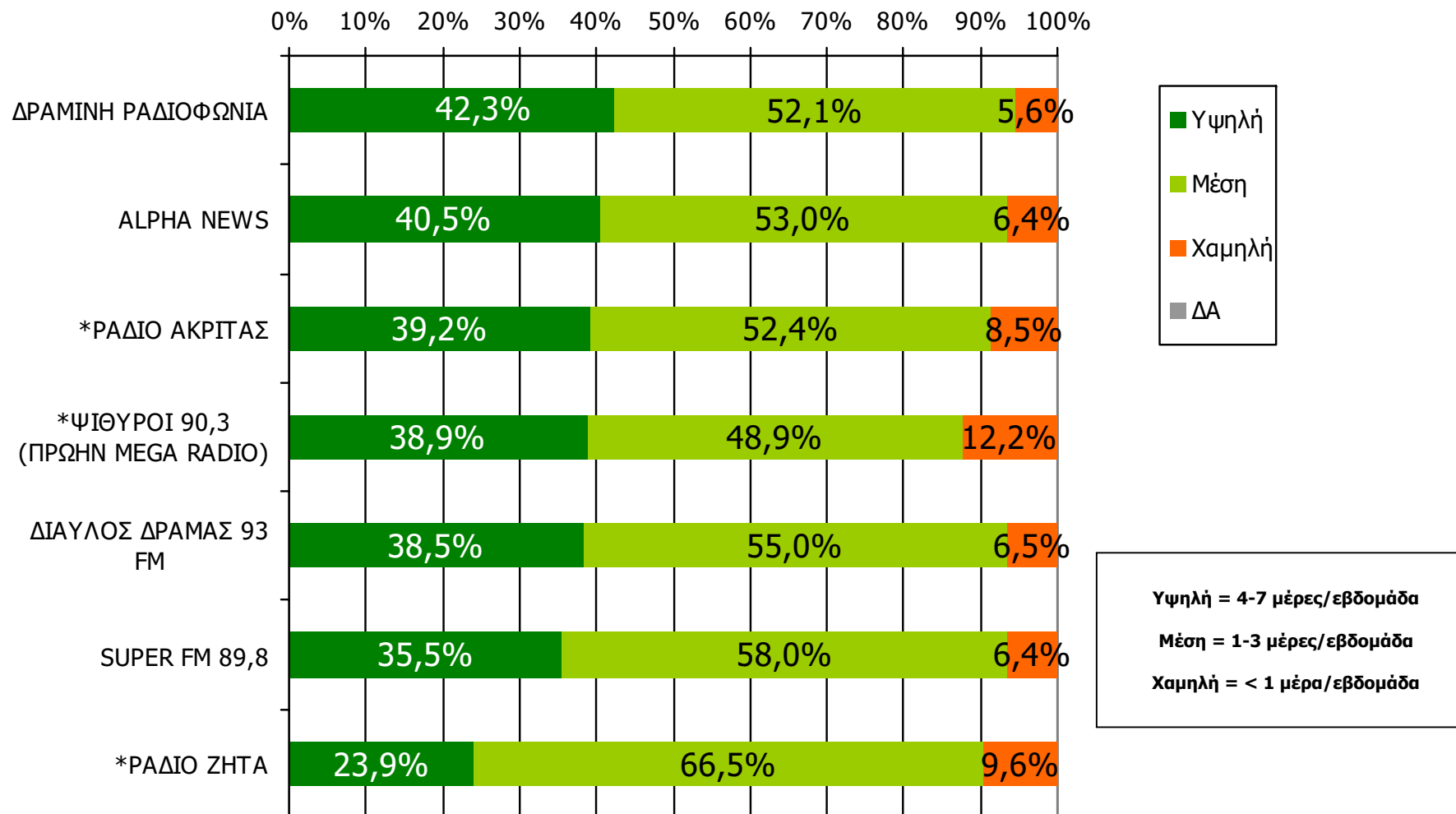


Βάση = Ακροατές (εβδομάδας) κάθε σταθμού

\* Ενδεικτικά στοιχεία – Βάση μικρότερη των 60 ατόμων

# ΣΥΧΝΟΤΗΤΑ ΑΚΡΟΑΣΗΣ ΡΑΔΙΟΦΩΝΙΚΩΝ ΣΤΑΘΜΩΝ Νομού Δράμας (λίγα λεπτά την τελευταία εβδομάδα) - 2

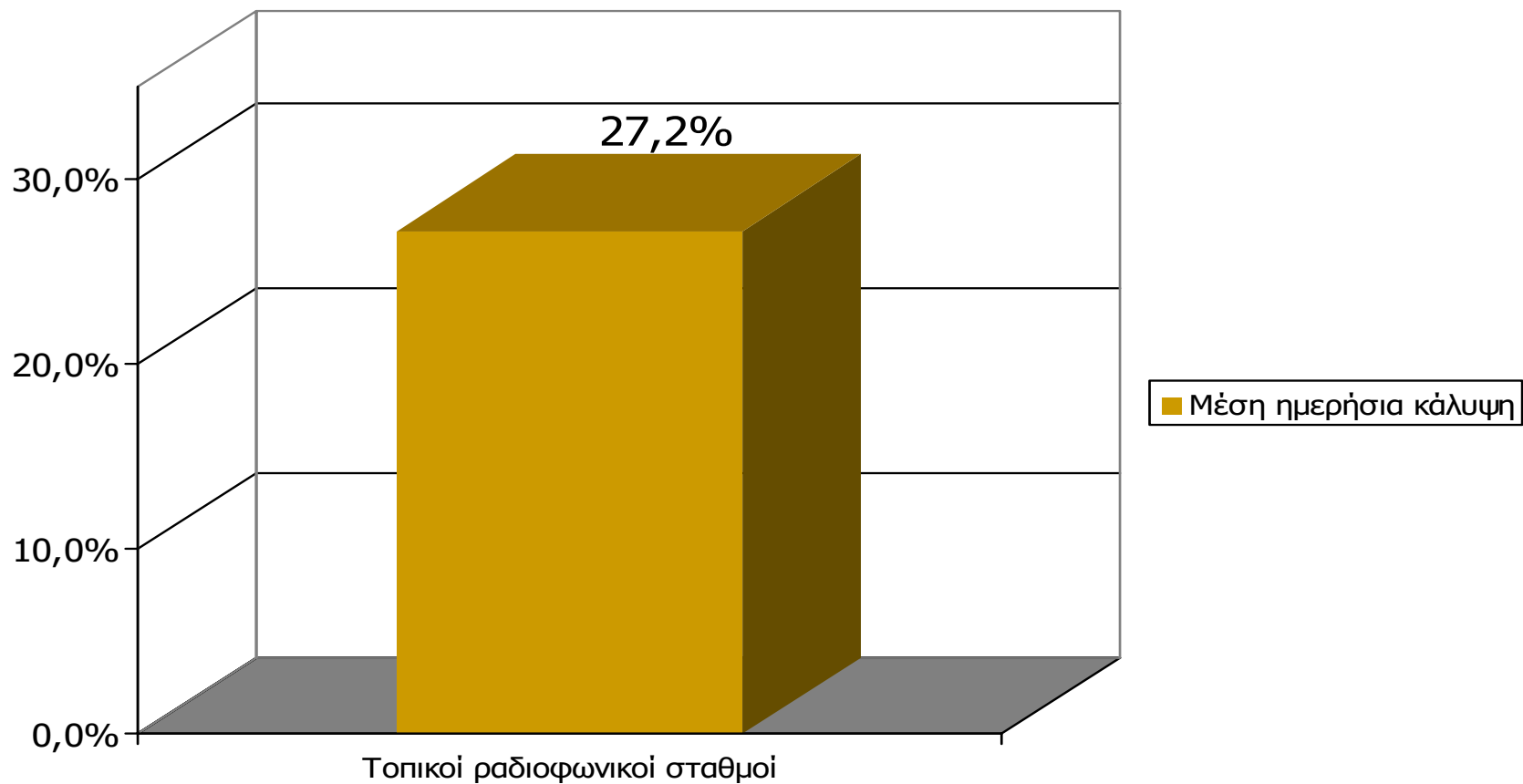
Πόσο συχνά ακούτε το ραδιοφωνικό σταθμό...



Βάση = Ακροατές (εβδομάδας) κάθε σταθμού

\* Ενδεικτικά στοιχεία – Βάση μικρότερη των 60 ατόμων

## Μέση ημερήσια κάλυψη τοπικών Ρ/Σ Νομού Δράμας (χθες)

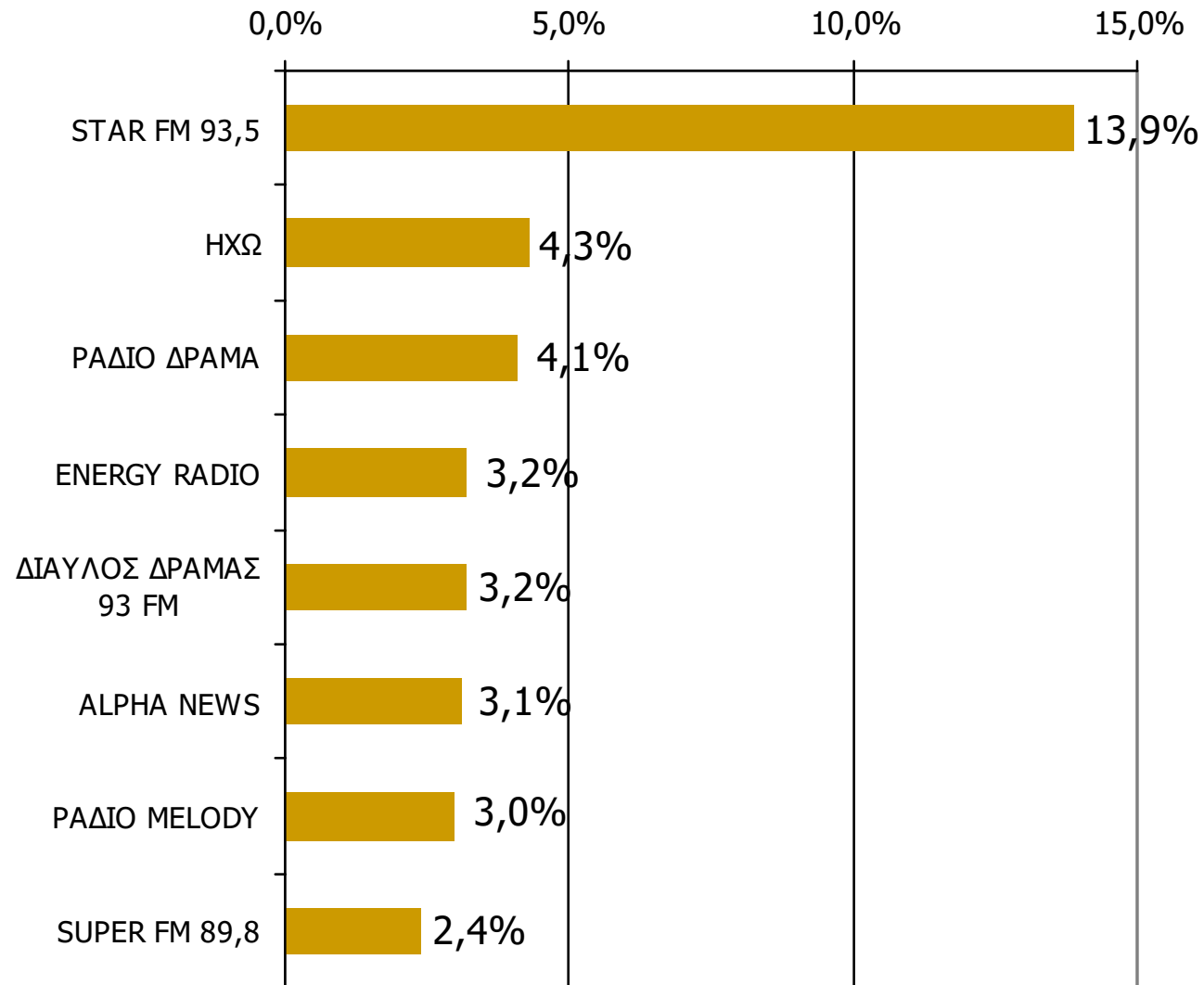


**M.O.: 1.71 Ρ/Σ**

Βάση = Σύνολο ερωτηθέντων (N=650)

# Μέση ημερήσια κάλυψη τοπικών Ρ/Σ Νομού Δράμας - 1

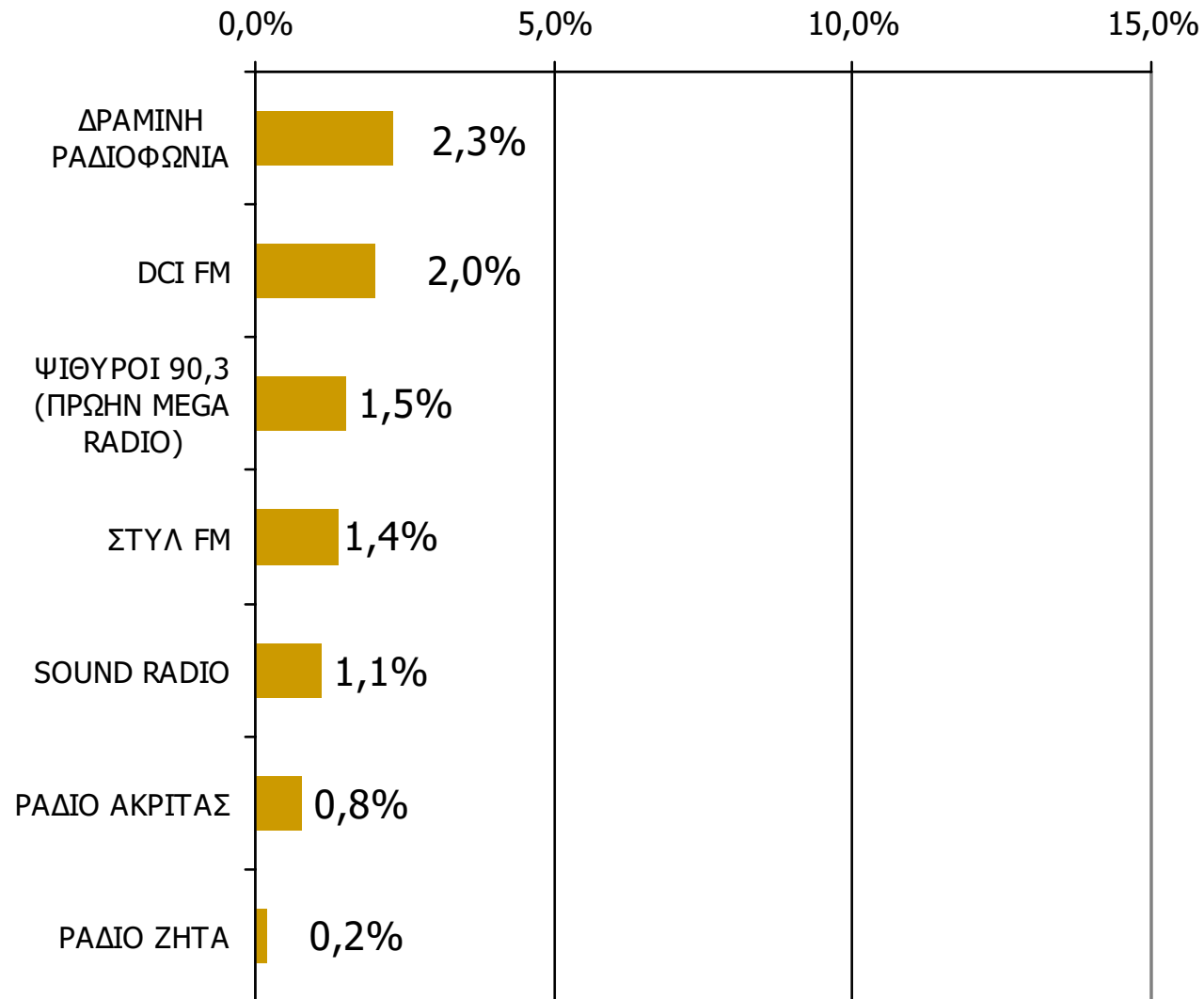
Τον ραδιοφωνικό σταθμό... τον ακούσατε χτες;



Βάση = Σύνολο ερωτηθέντων (N=650)

## Μέση ημερήσια κάλυψη τοπικών Ρ/Σ Νομού Δράμας - 2

Τον ραδιοφωνικό σταθμό... τον ακούσατε χτες;



Βάση = Σύνολο ερωτηθέντων (N=650)

## Μέση ημερήσια κάλυψη τοπικών Ρ/Σ Νομού Δράμας – Φύλο - 1

Τον ραδιοφωνικό σταθμό... τον ακούσατε χτες;

|                           | ΣΥΝΟΛΟ       | ΑΝΔΡΕΣ       | ΓΥΝΑΙΚΕΣ     |
|---------------------------|--------------|--------------|--------------|
| <i>Σύνολο ερωτηθέντων</i> | 650          | 317          | 333          |
| STAR FM 93,5              | <b>13,9%</b> | <b>17,5%</b> | <b>10,6%</b> |
| ΗΧΩ                       | <b>4,3%</b>  | <b>6,3%</b>  | <b>2,3%</b>  |
| ΡΑΔΙΟ ΔΡΑΜΑ               | <b>4,1%</b>  | <b>6,6%</b>  | <b>1,8%</b>  |
| ENERGY RADIO              | <b>3,2%</b>  | <b>4,4%</b>  | <b>2,1%</b>  |
| ΔΙΑΥΛΟΣ ΔΡΑΜΑΣ 93 FM      | <b>3,2%</b>  | <b>2,8%</b>  | <b>3,5%</b>  |
| ALPHA NEWS                | <b>3,1%</b>  | <b>3,2%</b>  | <b>2,9%</b>  |
| ΡΑΔΙΟ MELODY              | <b>3,0%</b>  | <b>4,1%</b>  | <b>2,0%</b>  |
| SUPER FM 89,8             | <b>2,4%</b>  | <b>2,5%</b>  | <b>2,3%</b>  |

## Μέση ημερήσια κάλυψη τοπικών Ρ/Σ Νομού Δράμας – Φύλο - 2

Τον ραδιοφωνικό σταθμό... τον ακούσατε χτες;

|                                 | ΣΥΝΟΛΟ      | ΑΝΔΡΕΣ      | ΓΥΝΑΙΚΕΣ    |
|---------------------------------|-------------|-------------|-------------|
| <i>Σύνολο ερωτηθέντων</i>       | 650         | 317         | 333         |
| ΔΡΑΜΙΝΗ ΡΑΔΙΟΦΩΝΙΑ              | <b>2,3%</b> | <b>2,5%</b> | <b>2,1%</b> |
| DCI FM                          | <b>2,0%</b> | <b>2,5%</b> | <b>1,5%</b> |
| ΨΙΘΥΡΟΙ 90,3 (ΠΡΩΗΝ ΜΕΓΑ RADIO) | <b>1,5%</b> | <b>2,2%</b> | <b>0,9%</b> |
| ΣΤΥΛ FM                         | <b>1,4%</b> | <b>1,9%</b> | <b>0,9%</b> |
| SOUND RADIO                     | <b>1,1%</b> | <b>1,6%</b> | <b>0,6%</b> |
| ΡΑΔΙΟ ΑΚΡΙΤΑΣ                   | <b>0,8%</b> | <b>1,3%</b> | <b>0,3%</b> |
| ΡΑΔΙΟ ΖΗΤΑ                      | <b>0,2%</b> | <b>0,0%</b> | <b>0,3%</b> |

## Μέση ημερήσια κάλυψη τοπικών Ρ/Σ Νομού Δράμας – Ηλικία - 1

Τον ραδιοφωνικό σταθμό... τον ακούσατε χτες;

|                           | ΣΥΝΟΛΟ       | 15-34        | 35-54        | 55+         |
|---------------------------|--------------|--------------|--------------|-------------|
| <i>Σύνολο ερωτηθέντων</i> | 650          | 204          | 195          | 251         |
| STAR FM 93,5              | <b>13,9%</b> | <b>24,0%</b> | <b>14,2%</b> | <b>5,6%</b> |
| ΗΧΩ                       | <b>4,3%</b>  | <b>4,4%</b>  | <b>8,1%</b>  | <b>1,2%</b> |
| ΡΑΔΙΟ ΔΡΑΜΑ               | <b>4,1%</b>  | <b>9,8%</b>  | <b>2,6%</b>  | <b>0,8%</b> |
| ENERGY RADIO              | <b>3,2%</b>  | <b>8,3%</b>  | <b>2,0%</b>  | <b>0,0%</b> |
| ΔΙΑΥΛΟΣ ΔΡΑΜΑΣ 93 FM      | <b>3,2%</b>  | <b>4,4%</b>  | <b>5,5%</b>  | <b>0,4%</b> |
| ALPHA NEWS                | <b>3,1%</b>  | <b>4,4%</b>  | <b>3,0%</b>  | <b>2,0%</b> |
| ΡΑΔΙΟ MELODY              | <b>3,0%</b>  | <b>2,4%</b>  | <b>6,6%</b>  | <b>0,8%</b> |
| SUPER FM 89,8             | <b>2,4%</b>  | <b>5,8%</b>  | <b>2,0%</b>  | <b>0,0%</b> |

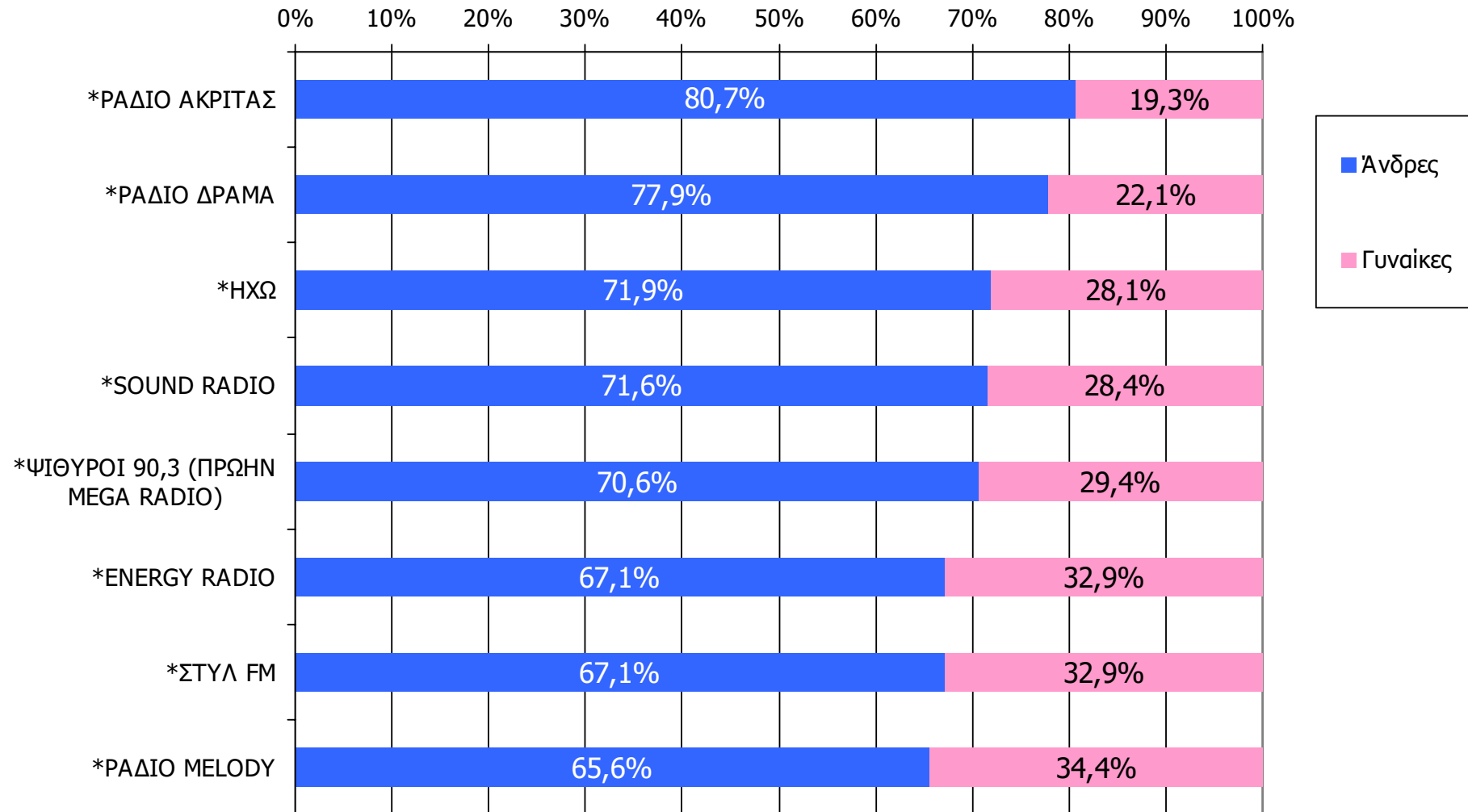
## Μέση ημερήσια κάλυψη τοπικών Ρ/Σ Νομού Δράμας – Ηλικία - 2

Τον ραδιοφωνικό σταθμό... τον ακούσατε χτες;

|                                    | ΣΥΝΟΛΟ      | 15-34       | 35-54       | 55+         |
|------------------------------------|-------------|-------------|-------------|-------------|
| <i>Σύνολο ερωτηθέντων</i>          | 650         | 204         | 195         | 251         |
| ΔΡΑΜΙΝΗ ΡΑΔΙΟΦΩΝΙΑ                 | <b>2,3%</b> | <b>2,4%</b> | <b>3,0%</b> | <b>1,6%</b> |
| DCI FM                             | <b>2,0%</b> | <b>1,5%</b> | <b>4,0%</b> | <b>0,8%</b> |
| ΨΙΘΥΡΟΙ 90,3 (ΠΡΩΗΝ<br>MEGA RADIO) | <b>1,5%</b> | <b>2,0%</b> | <b>2,5%</b> | <b>0,4%</b> |
| ΣΤΥΛ FM                            | <b>1,4%</b> | <b>3,9%</b> | <b>0,5%</b> | <b>0,0%</b> |
| SOUND RADIO                        | <b>1,1%</b> | <b>2,0%</b> | <b>1,5%</b> | <b>0,0%</b> |
| ΡΑΔΙΟ ΑΚΡΙΤΑΣ                      | <b>0,8%</b> | <b>0,0%</b> | <b>1,5%</b> | <b>0,8%</b> |
| ΡΑΔΙΟ ΖΗΤΑ                         | <b>0,2%</b> | <b>0,5%</b> | <b>0,0%</b> | <b>0,0%</b> |

# Μέση ημερήσια κάλυψη τοπικών Ρ/Σ Νομού Δράμας – Φύλο/ Προφίλ - 1

Τον ραδιοφωνικό σταθμό... τον ακούσατε χτες;

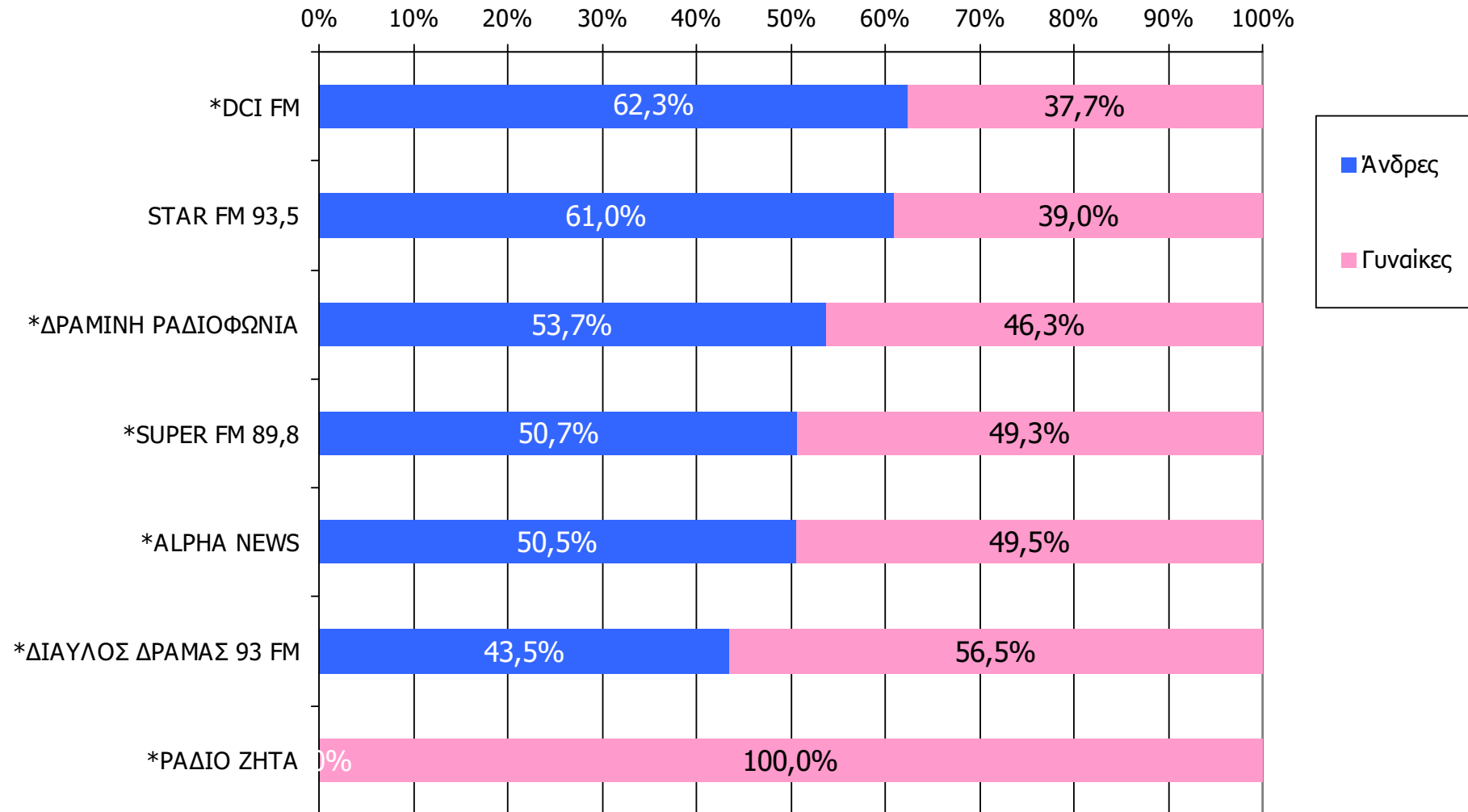


Βάση = Ακροατές (χθες) κάθε σταθμού

\* Ενδεικτικά στοιχεία – Βάση μικρότερη των 60 ατόμων

# Μέση ημερήσια κάλυψη τοπικών Ρ/Σ Νομού Δράμας – Φύλο/ Προφίλ - 2

Τον ραδιοφωνικό σταθμό... τον ακούσατε χτες;

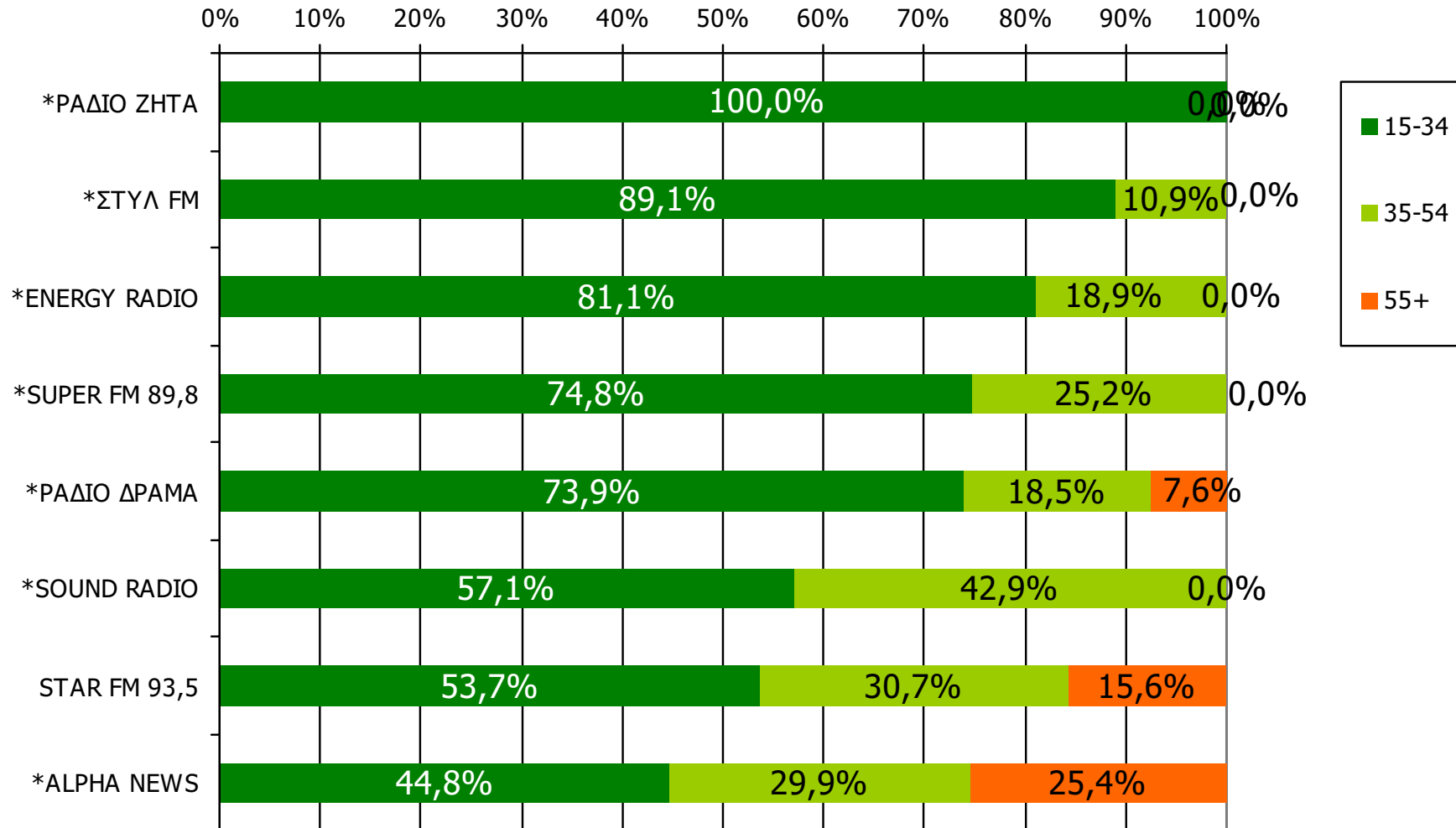


Βάση = Ακροατές (χθες) κάθε σταθμού

\* Ενδεικτικά στοιχεία – Βάση μικρότερη των 60 ατόμων

# Μέση ημερήσια κάλυψη τοπικών Ρ/Σ Νομού Δράμας – Ηλικία / Προφίλ - 1

Τον ραδιοφωνικό σταθμό... τον ακούσατε χτες;

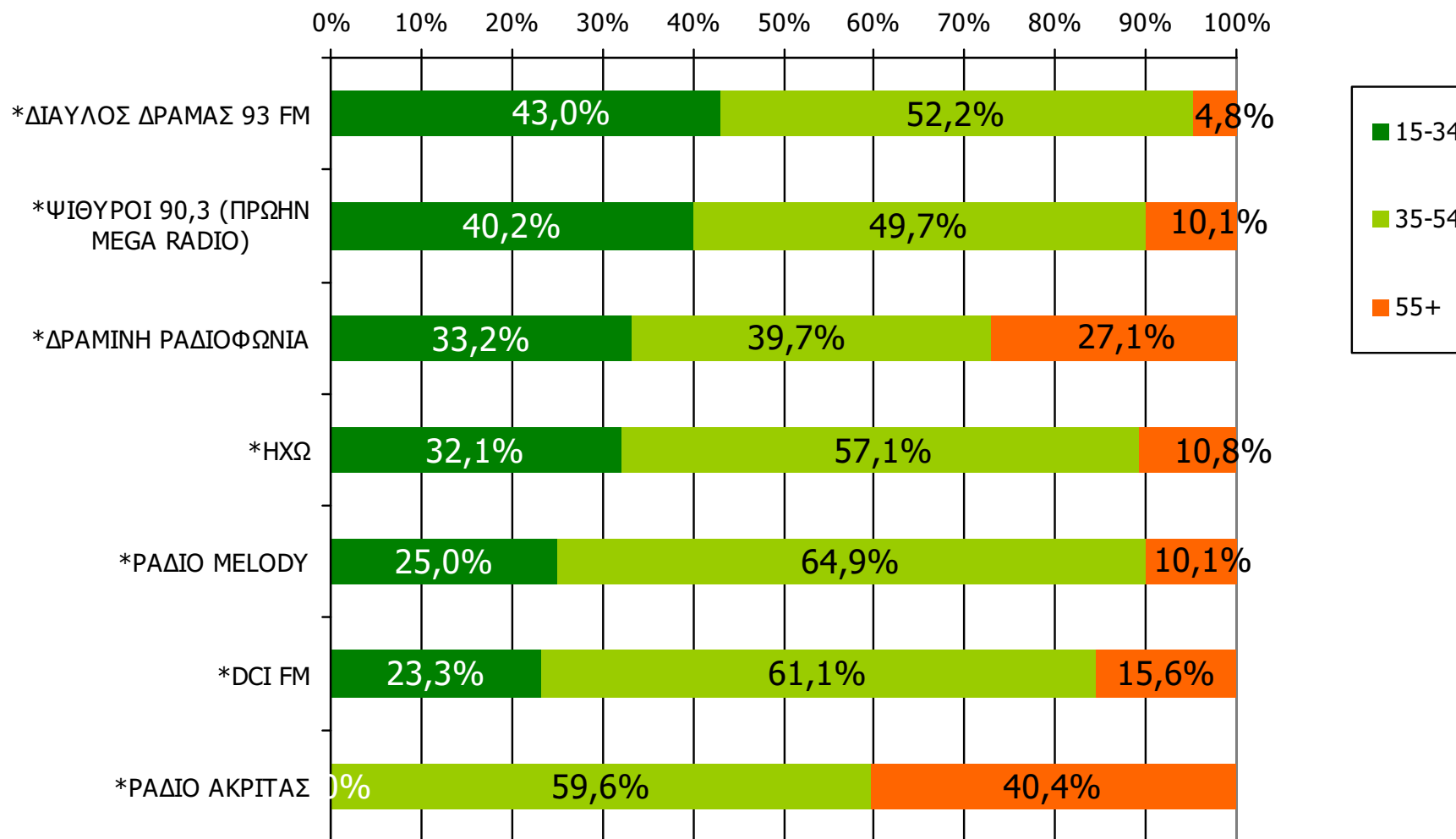


Βάση = Ακροατές (χθες) κάθε σταθμού

\* Ενδεικτικά στοιχεία – Βάση μικρότερη των 60 ατόμων

# Μέση ημερήσια κάλυψη τοπικών Ρ/Σ Νομού Δράμας – Ηλικία / Προφίλ - 2

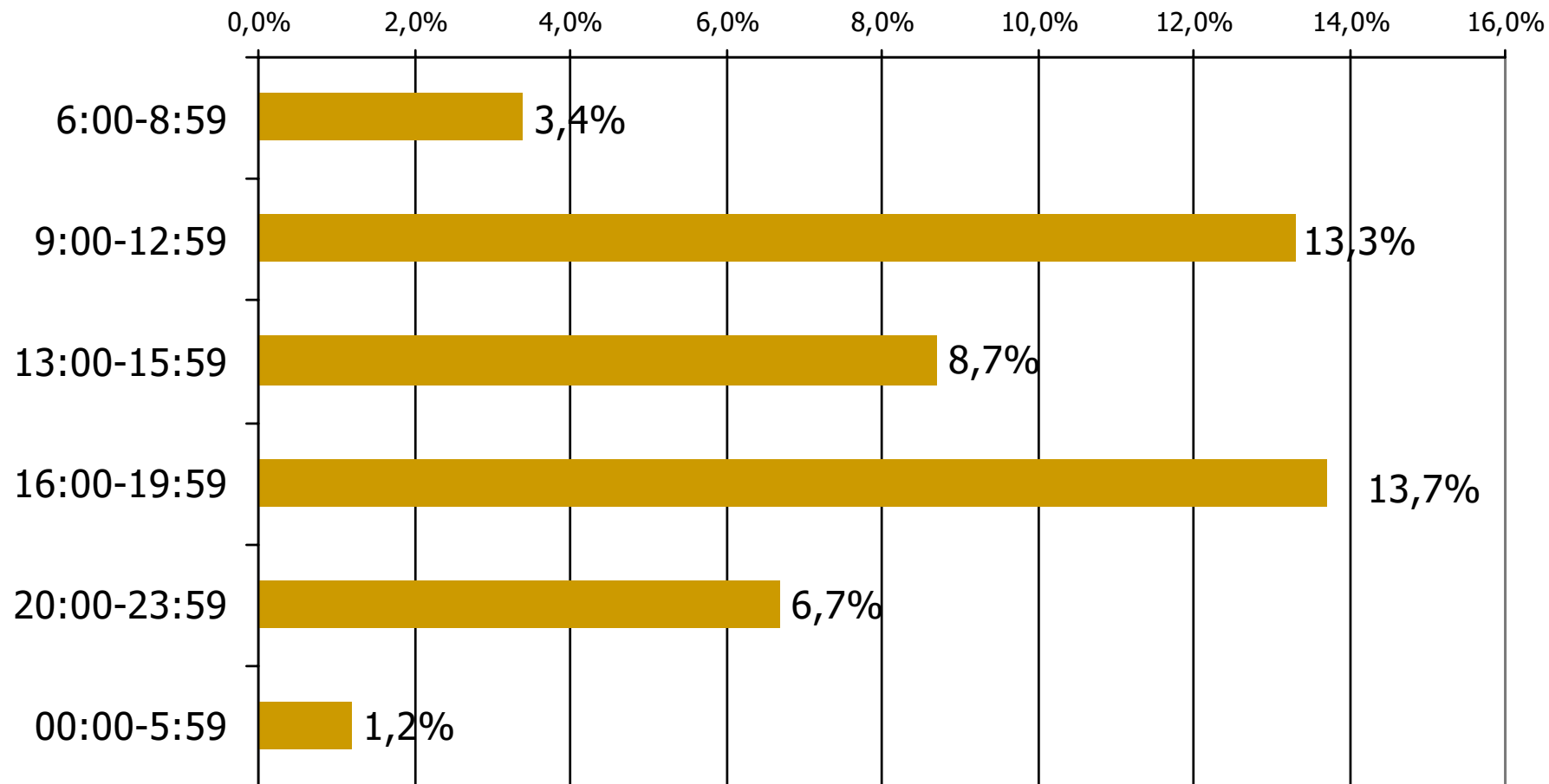
Τον ραδιοφωνικό σταθμό... τον ακούσατε χτες;



Βάση = Ακροατές (χθες) κάθε σταθμού

\* Ενδεικτικά στοιχεία – Βάση μικρότερη των 60 ατόμων

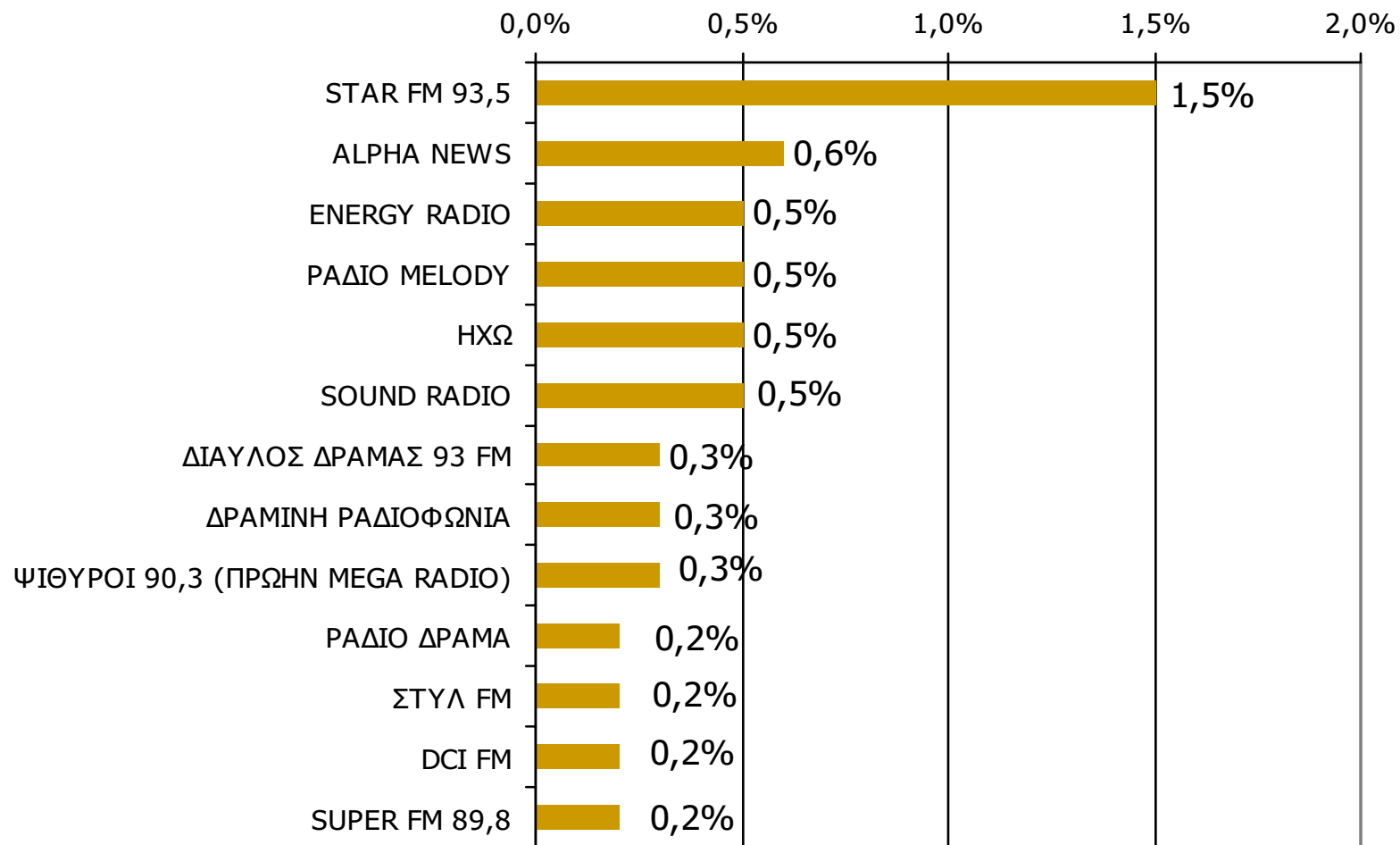
## Μέση κάλυψη χρονικών ζωνών της ημέρας τοπικών Ρ/Σ Νομού Δράμας



Βάση = Σύνολο ερωτηθέντων (N=650)

# Μέση κάλυψη χρονικών ζωνών της ημέρας τοπικών Ρ/Σ Νομού Δράμας 6:00-8:59

Ποιες ώρες ακούσατε το ραδιοφωνικό σταθμό...

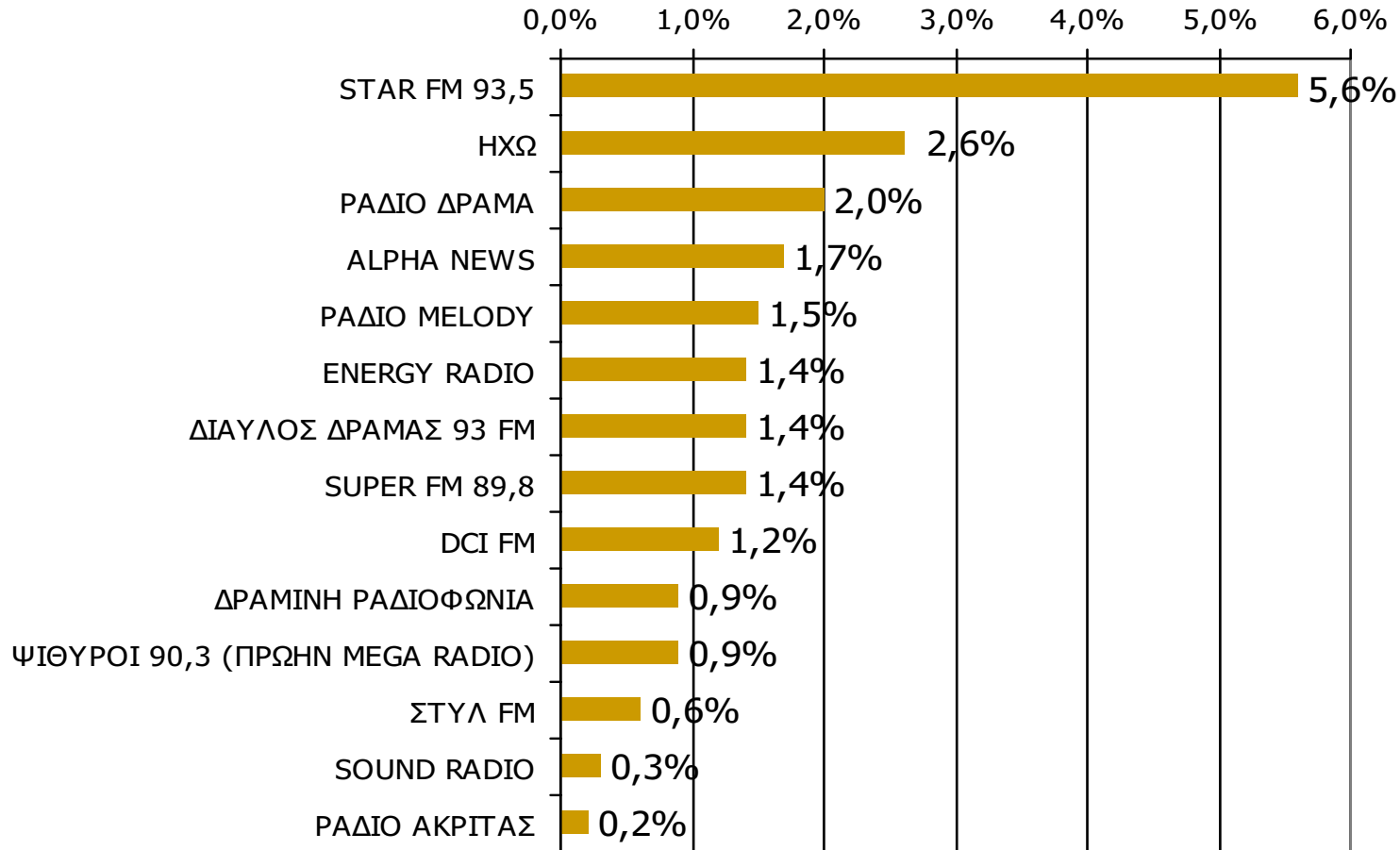


\* Εμφανίζονται οι Ρ/Σ που αναφέρθηκαν στη συγκεκριμένη ζώνη

Βάση = Σύνολο ερωτηθέντων (N=650)

# Μέση κάλυψη χρονικών ζωνών της ημέρας τοπικών Ρ/Σ Νομού Δράμας 9:00-12:59

Ποιες ώρες ακούσατε το ραδιοφωνικό σταθμό...

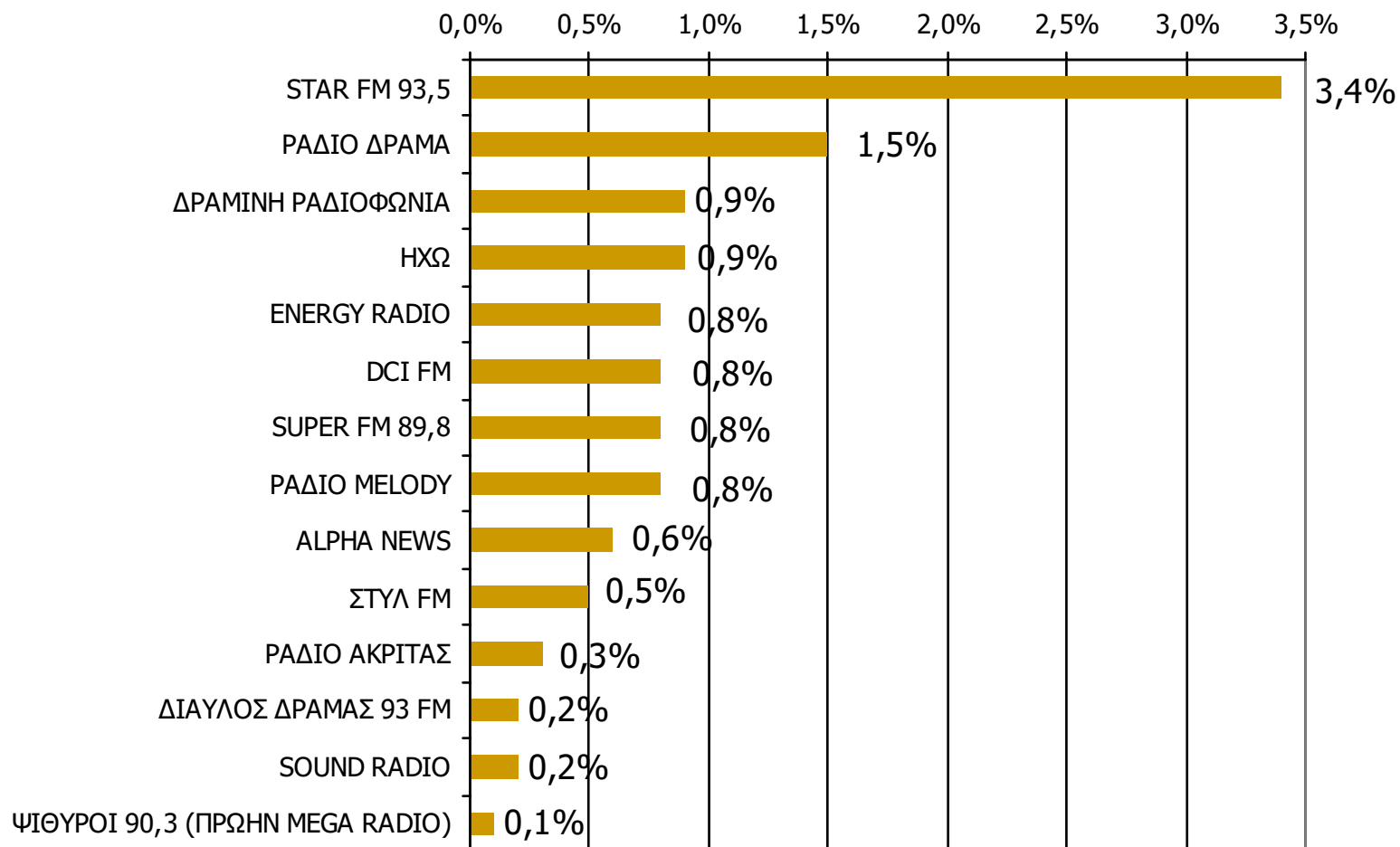


\* Εμφανίζονται οι Ρ/Σ που αναφέρθηκαν στη συγκεκριμένη ζώνη

Βάση = Σύνολο ερωτηθέντων (N=650)

# Μέση κάλυψη χρονικών ζωνών της ημέρας τοπικών Ρ/Σ Νομού Δράμας 13:00-15:59

Ποιες ώρες ακούσατε το ραδιοφωνικό σταθμό...

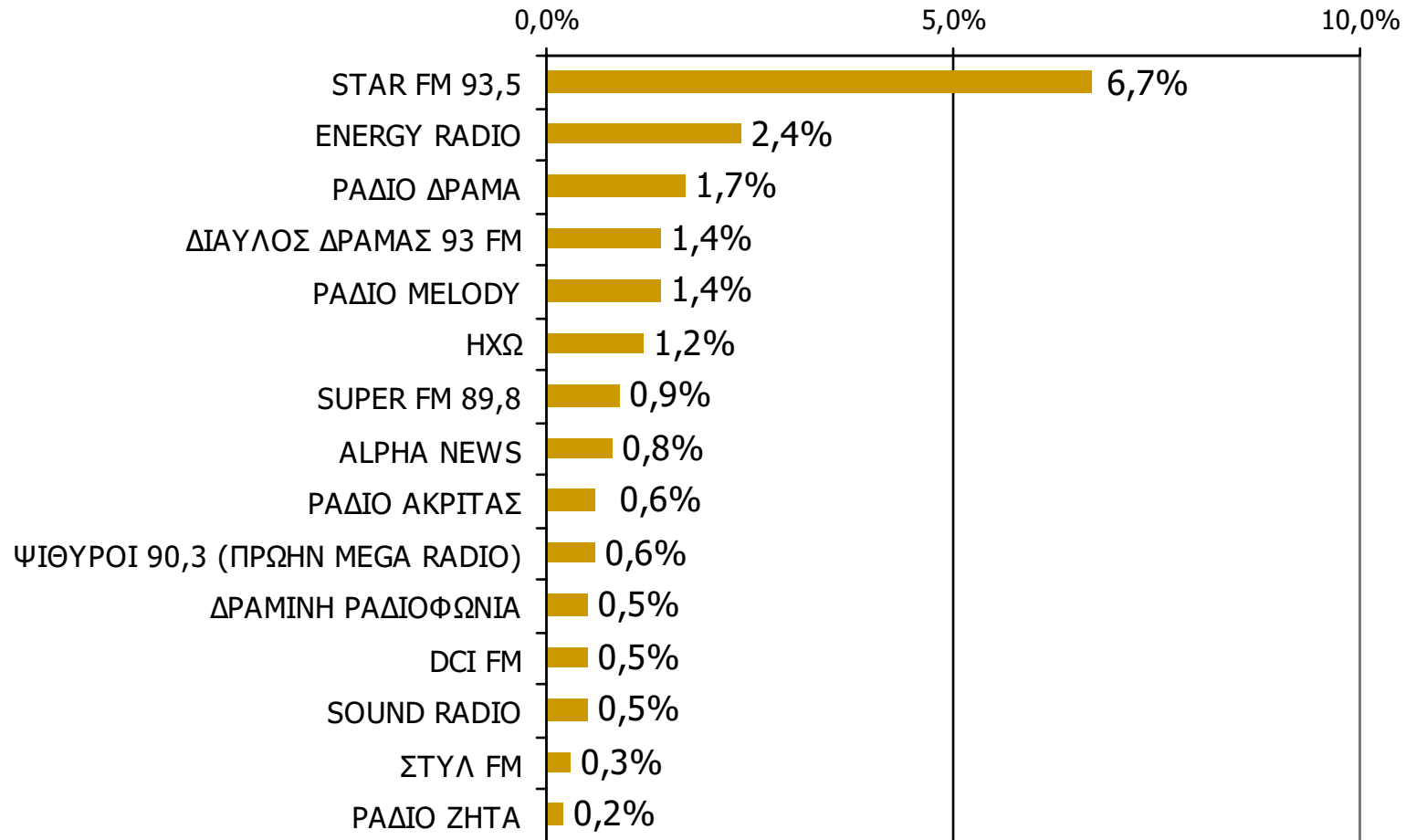


\* Εμφανίζονται οι Ρ/Σ που αναφέρθηκαν στη συγκεκριμένη ζώνη

Βάση = Σύνολο ερωτηθέντων (N=650)

# Μέση κάλυψη χρονικών ζωνών της ημέρας τοπικών Ρ/Σ Νομού Δράμας 16:00-19:59

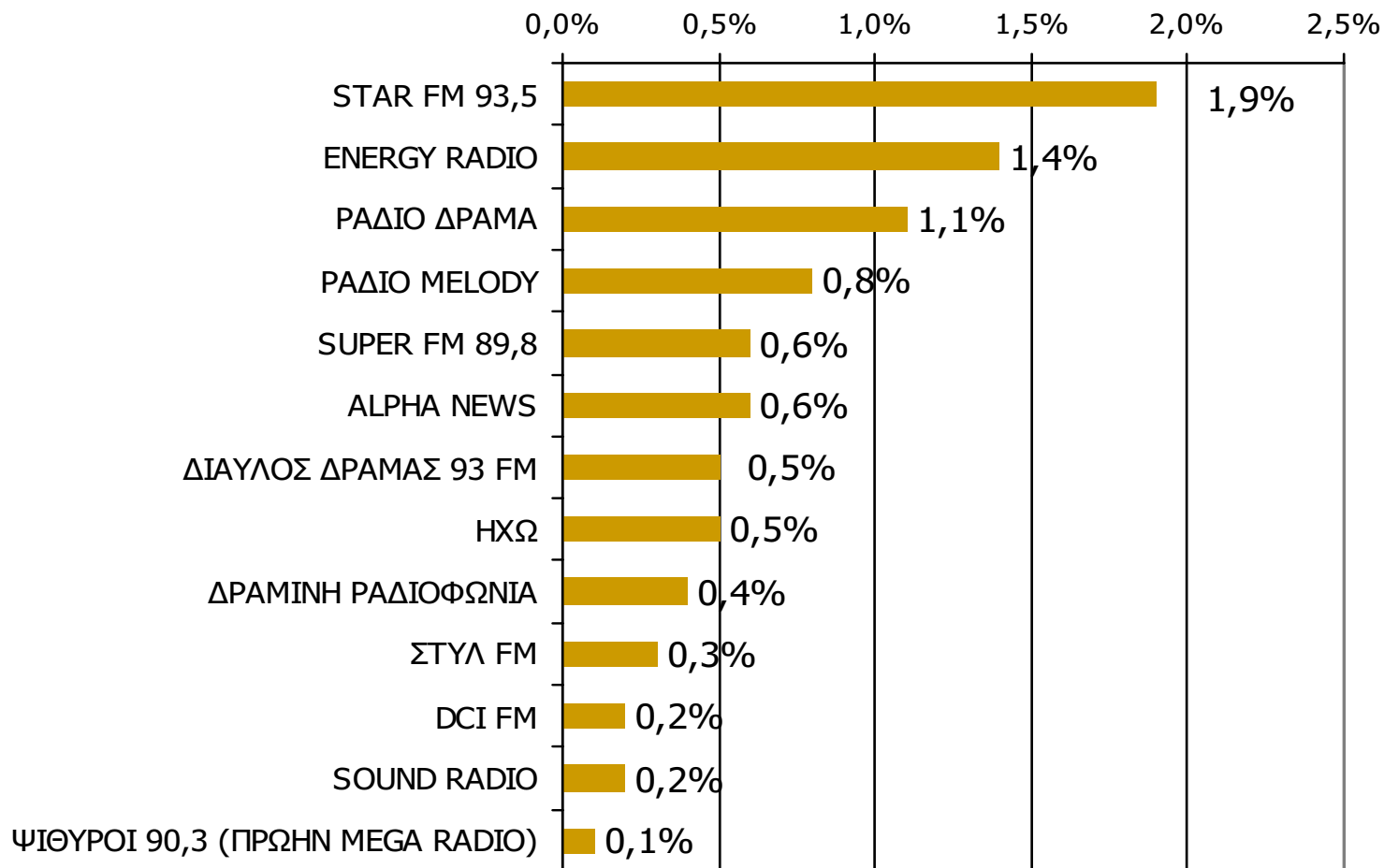
Ποιες ώρες ακούσατε το ραδιοφωνικό σταθμό...



Βάση = Σύνολο ερωτηθέντων (N=650)

# Μέση κάλυψη χρονικών ζωνών της ημέρας τοπικών Ρ/Σ Νομού Δράμας 20:00-23:59

Ποιες ώρες ακούσατε το ραδιοφωνικό σταθμό...

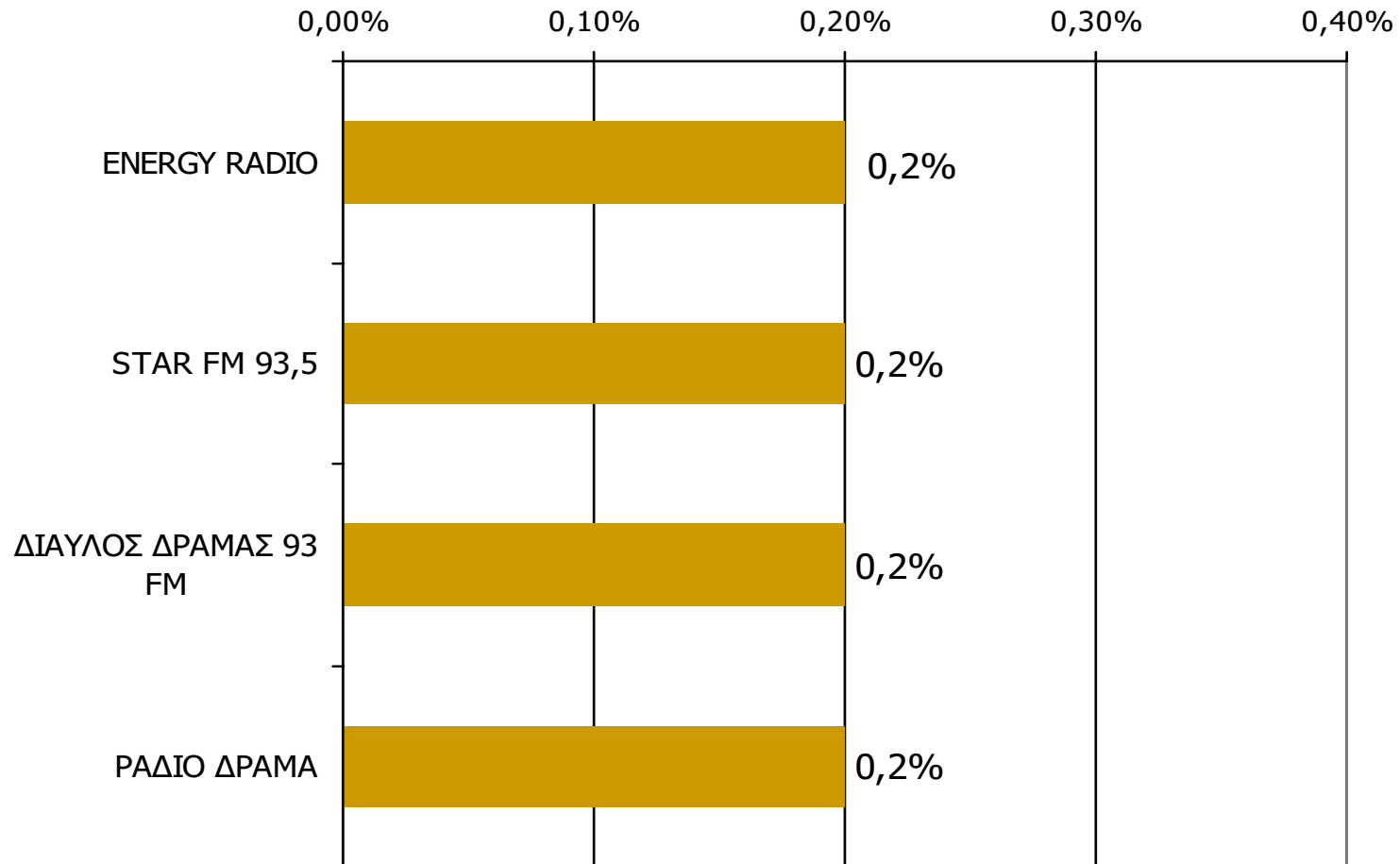


\* Εμφανίζονται οι Ρ/Σ που αναφέρθηκαν στη συγκεκριμένη ζώνη

Βάση = Σύνολο ερωτηθέντων (N=650)

# Μέση κάλυψη χρονικών ζωνών της ημέρας τοπικών Ρ/Σ Νομού Δράμας 00:00-05:59

Ποιες ώρες ακούσατε το ραδιοφωνικό σταθμό...

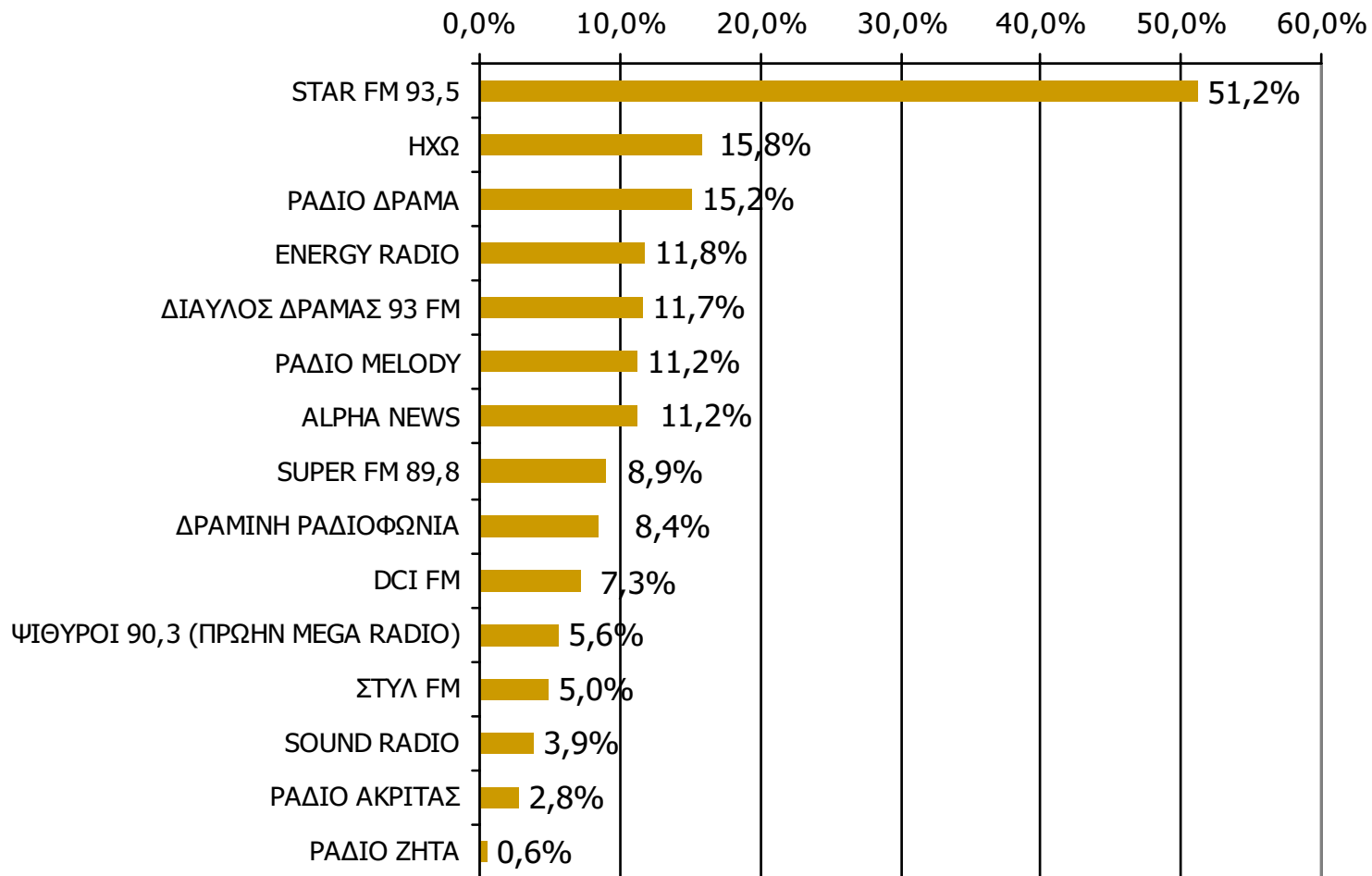


\* Εμφανίζονται οι Ρ/Σ που αναφέρθηκαν στη συγκεκριμένη ζώνη

Βάση = Σύνολο ερωτηθέντων (N=650)

## Μέση ημερήσια κάλυψη τοπικών Ρ/Σ Νομού Δράμας (Στο σύνολο των ακροατών - χθες)

Τον ραδιοφωνικό σταθμό... τον ακούσατε χτες;



Βάση = Ακροατές τοπικών Ρ/Σ (χθες) N=177

---

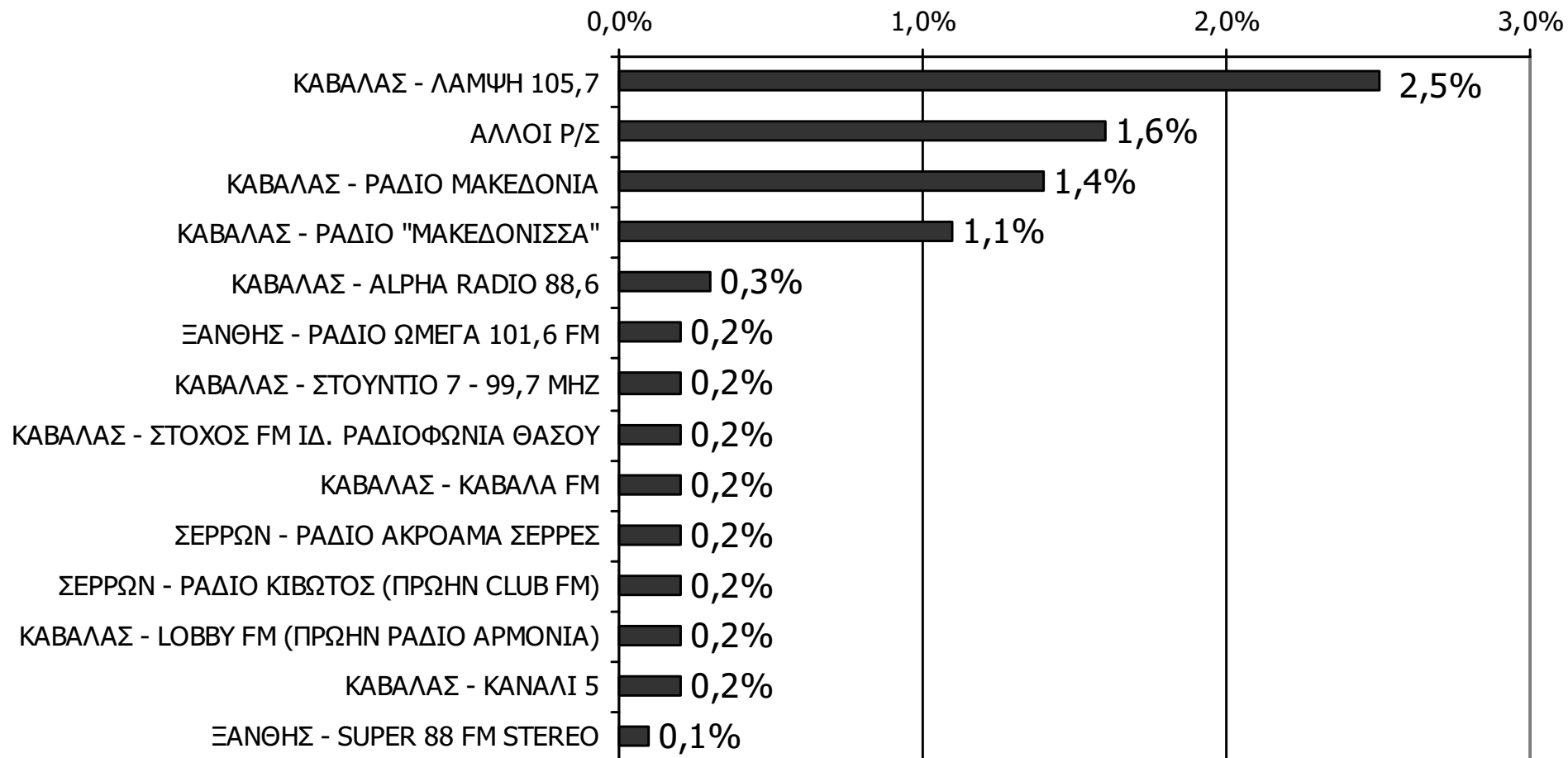
## **ΡΑΔΙΟΦΩΝΙΚΟΙ ΣΤΑΘΜΟΙ ΟΜΟΡΩΝ ΝΟΜΩΝ**

---

# ΑΚΡΟΑΣΗ ΡΑΔΙΟΦΩΝΙΚΩΝ ΣΤΑΘΜΩΝ (λίγα λεπτά την τελευταία εβδομάδα)

Γενικά χθες ακούσατε άλλους τοπικούς ραδιοφωνικούς σταθμούς που εκπέμπουν στο νομό σας; Αν ναι, ποιους;

(Δεν άκουσαν: 92,3%)



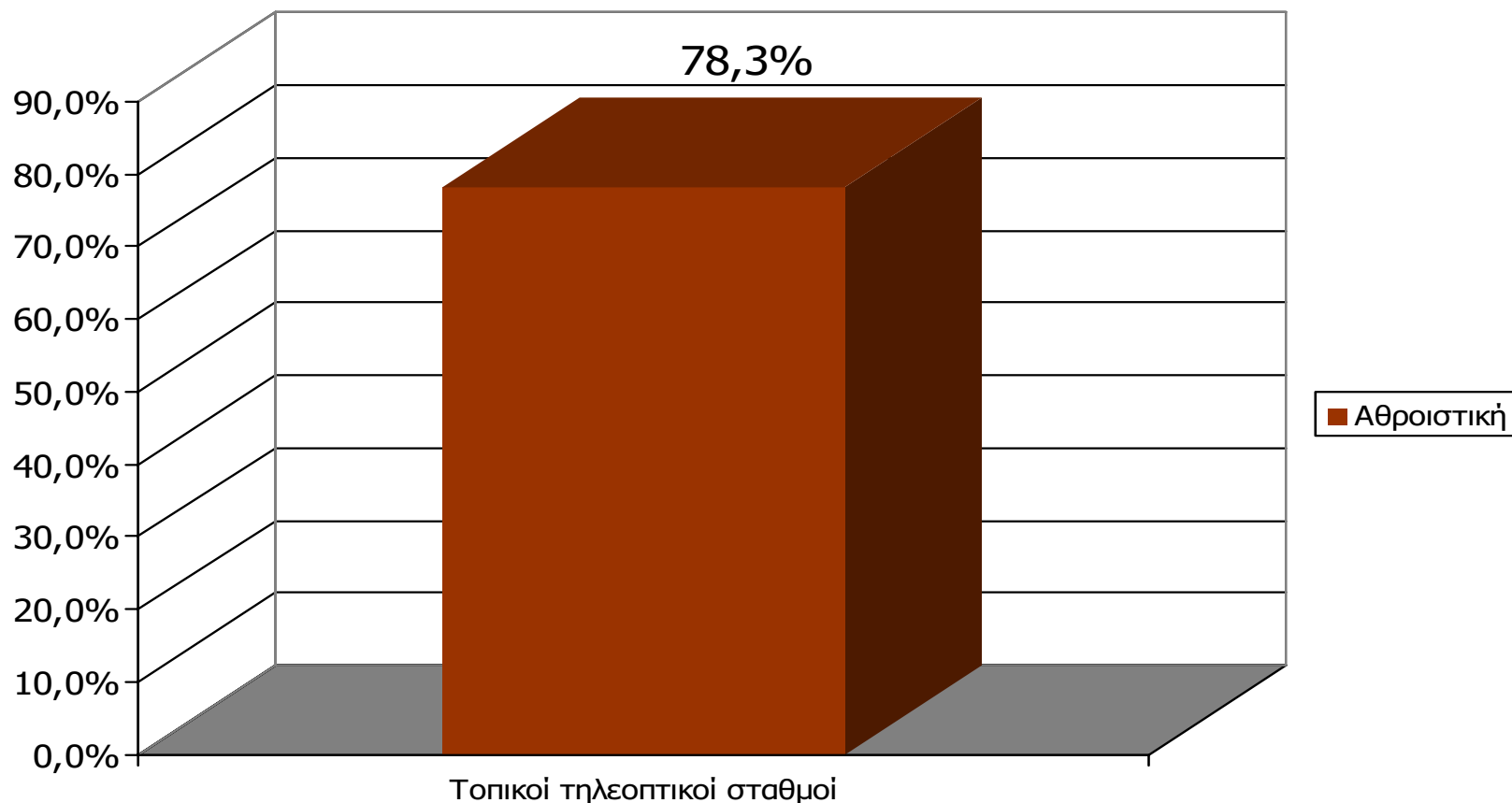
Βάση = Σύνολο ερωτηθέντων (N=650)

---

## ΤΗΛΕΟΠΤΙΚΟΙ ΣΤΑΘΜΟΙ ΝΟΜΟΥ ΔΡΑΜΑΣ

---

## Αθροιστική τηλεθέαση εβδομάδας τοπικών τηλεοπτικών σταθμών Νομού Δράμας (λίγα λεπτά την τελευταία εβδομάδα)

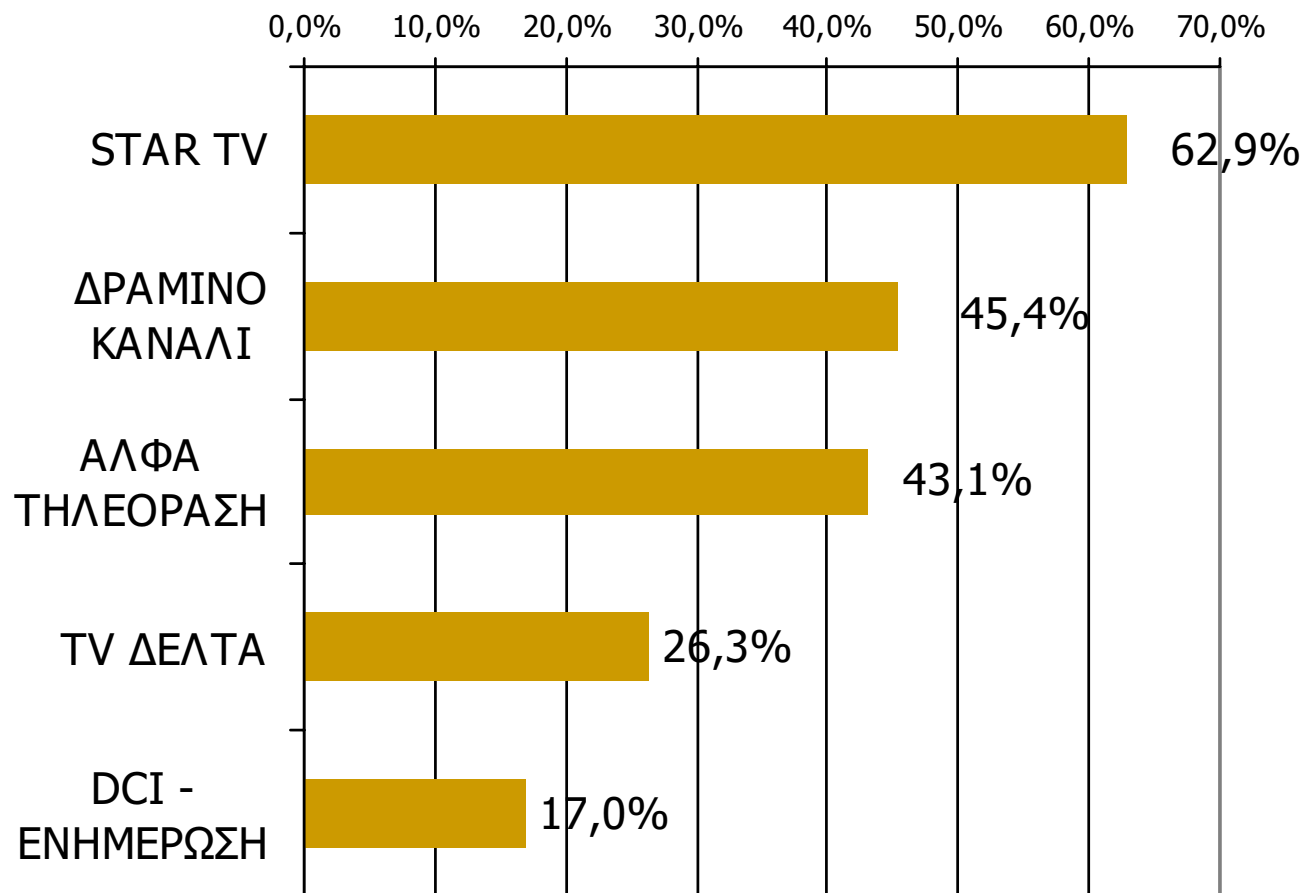


**Μ.Ο.: 2.49 Τ/Σ**

Βάση = Σύνολο ερωτηθέντων (N=650)

## Αθροιστική τηλεθέαση εβδομάδας τοπικών τηλεοπτικών σταθμών Νομού Δράμας (λίγα λεπτά την τελευταία εβδομάδα)

Θα σας διαβάσω μια σειρά από τοπικούς τηλεοπτικούς σταθμούς που εκπέμπουν στο νομό σας και θέλω να μου πείτε για κάθε έναν από αυτούς, αν τον παρακολουθήσατε την τελευταία εβδομάδα για τουλάχιστον λίγα λεπτά.



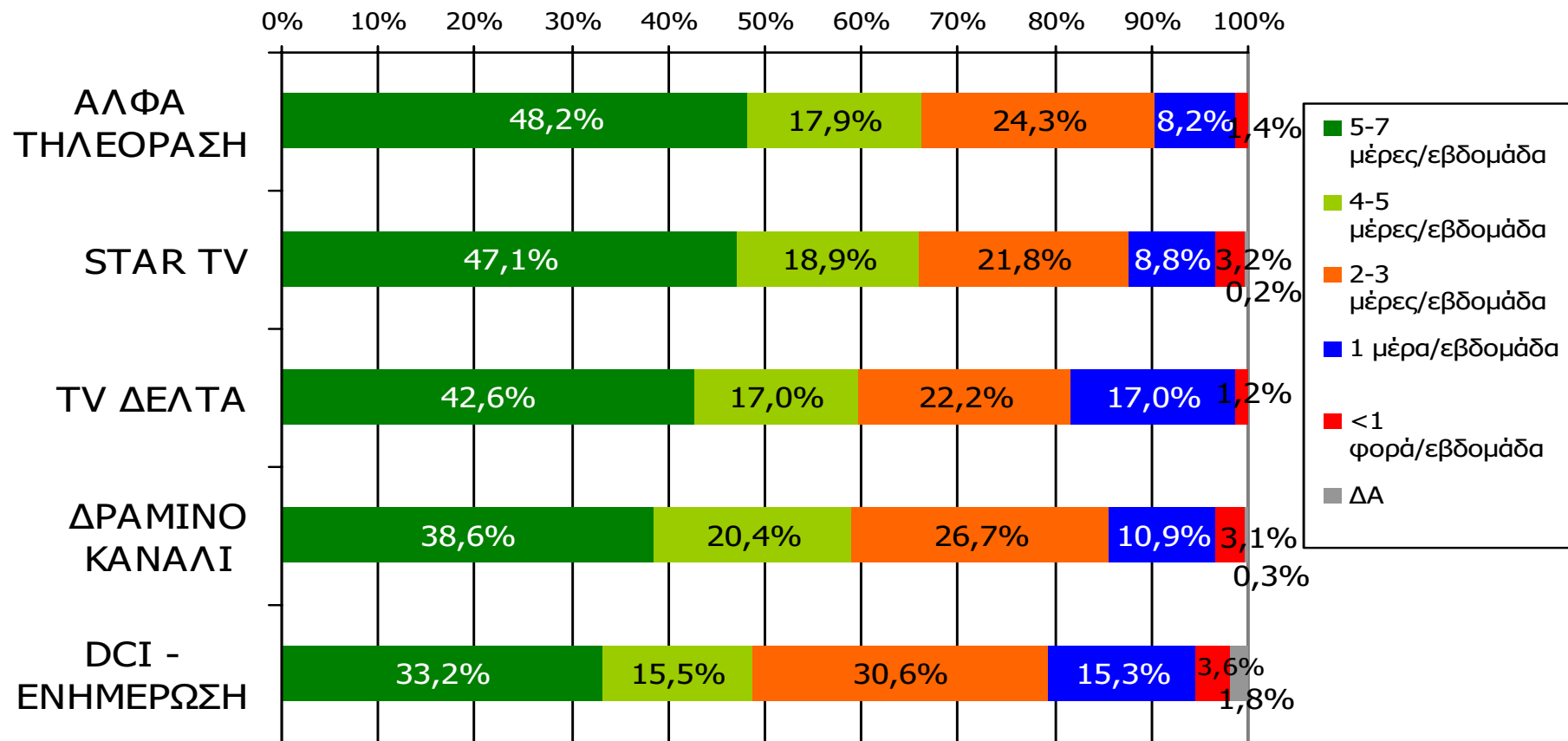
Βάση = Σύνολο ερωτηθέντων (N=650)

**Αθροιστική τηλεθέαση εβδομάδας τοπικών τηλεοπτικών σταθμών  
Νομού Δράμας (λίγα λεπτά την τελευταία εβδομάδα)  
Προβολές στον πληθυσμό 15 ετών και άνω**

| Πληθυσμός Νομού<br>Δράμας, 15 ετών και<br>άνω: 85.885 άτομα | Προβολή στον<br>πληθυσμό 15 ετών<br>και άνω | 95% Διάστημα Εμπιστοσύνης |            |
|---|---|---------------------------|------------|
|   |   | Κάτω φράγμα               | Άνω φράγμα |
| STAR TV   | 54.000                                      | 51.000                    | 57.000     |
| ΔΡΑΜΙΝΟ<br>ΚΑΝΑΛΙ   | 39.000                                      | 36.000                    | 42.000     |
| ΑΛΦΑ<br>ΤΗΛΕΟΡΑΣΗ   | 37.000                                      | 34.000                    | 40.000     |
| TV ΔΕΛΤΑ  | 23.000                                      | 20.000                    | 25.000     |
| DCI -<br>ΕΝΗΜΕΡΩΣΗ  | 15.000                                      | 12.000                    | 17.000     |

# ΣΥΧΝΟΤΗΤΑ ΤΗΛΕΘΕΑΣΗΣ ΤΗΛΕΟΠΤΙΚΩΝ ΣΤΑΘΜΩΝ Νομού Δράμας (λίγα λεπτά την τελευταία εβδομάδα)

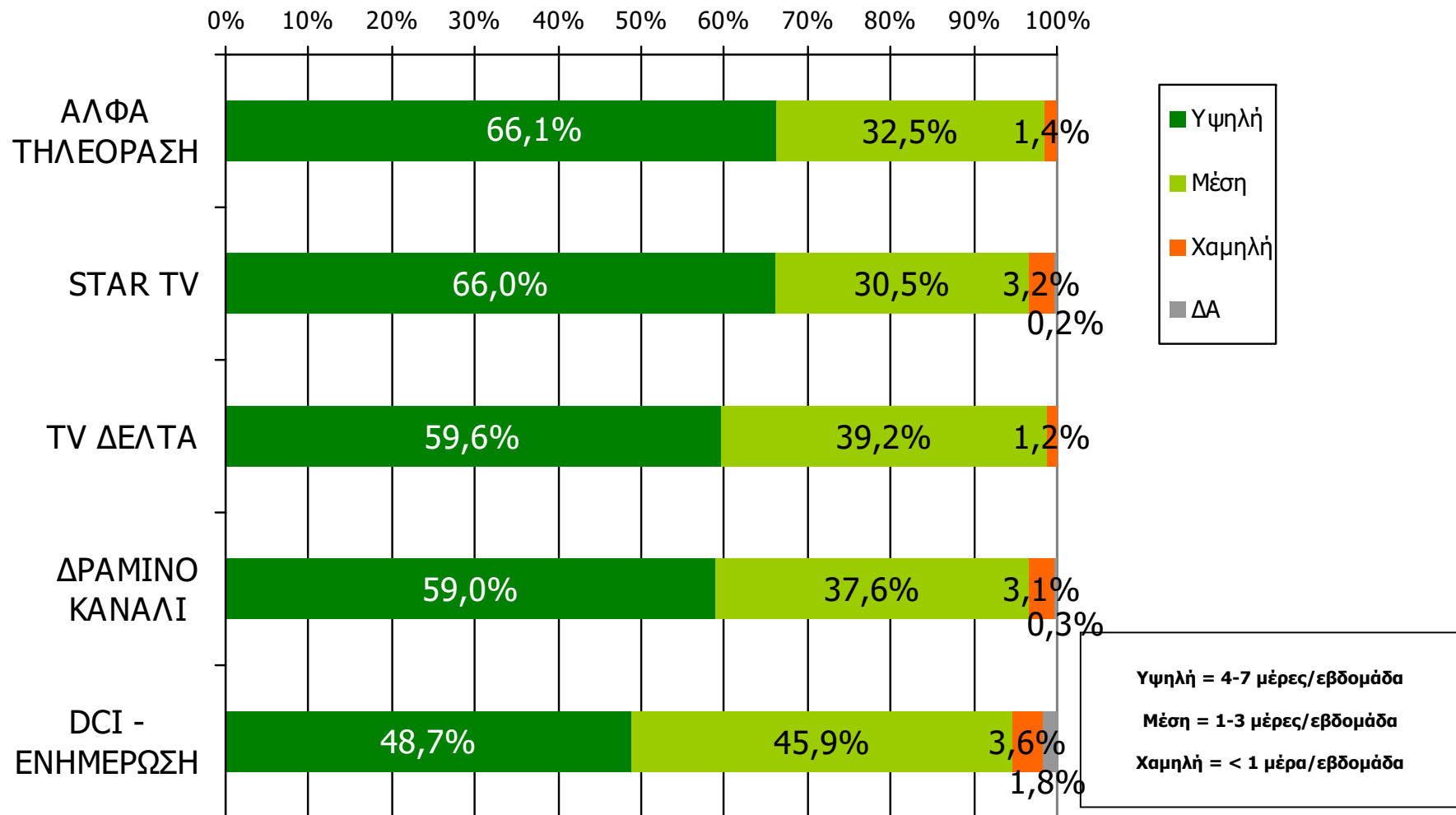
Πόσο συχνά παρακολουθείτε τον τηλεοπτικό σταθμό...



Βάση = Τηλεθεατές (εβδομάδας) κάθε σταθμού

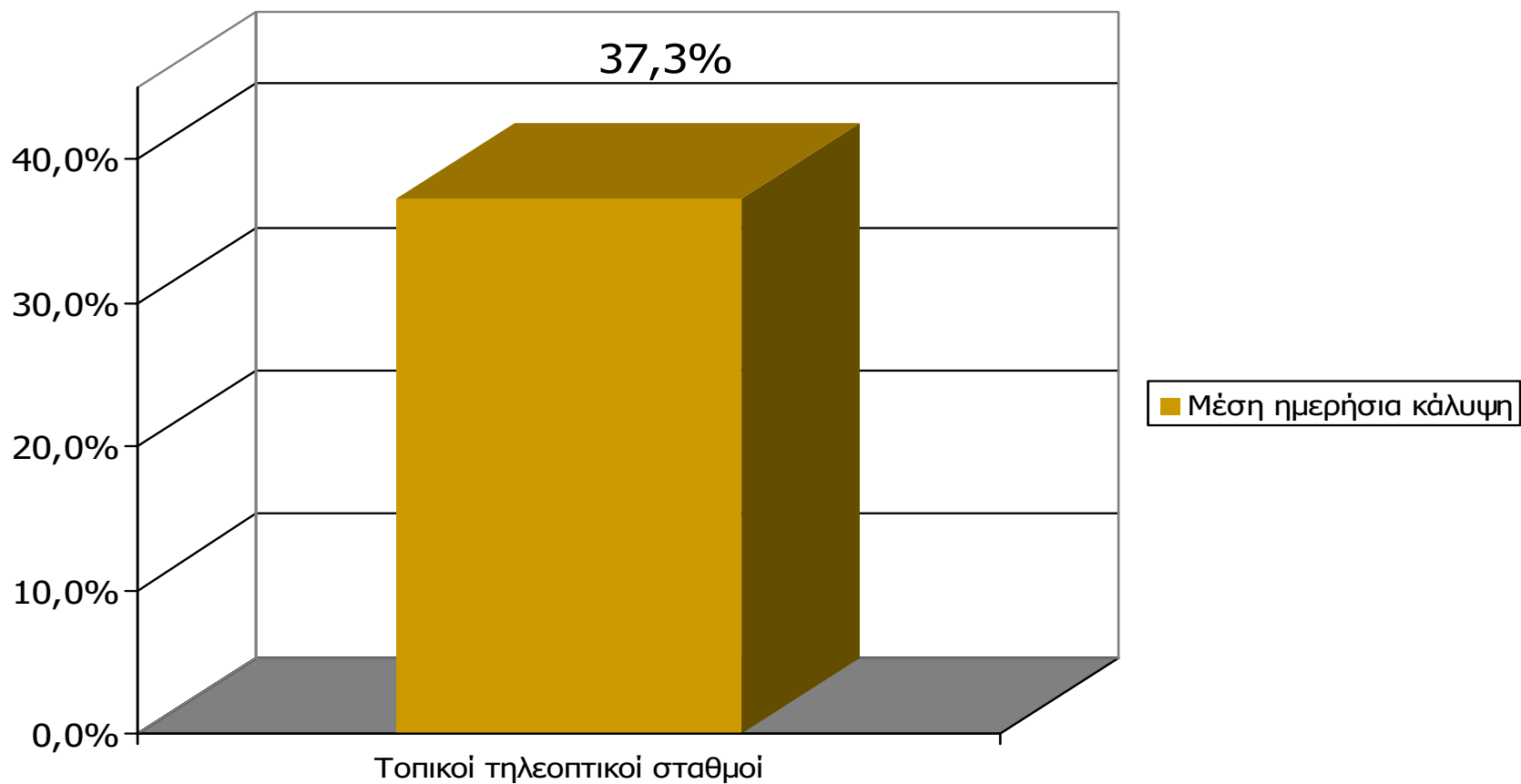
# ΣΥΧΝΟΤΗΤΑ ΤΗΛΕΘΕΑΣΗΣ ΤΗΛΕΟΠΤΙΚΩΝ ΣΤΑΘΜΩΝ Νομού Δράμας (λίγα λεπτά την τελευταία εβδομάδα)

Πόσο συχνά παρακολουθείτε τον τηλεοπτικό σταθμό...



Βάση = Τηλεθεατές (εβδομάδας) κάθε σταθμού

## Μέση ημερήσια κάλυψη τοπικών τηλεοπτικών σταθμών Νομού Δράμας (χθες)

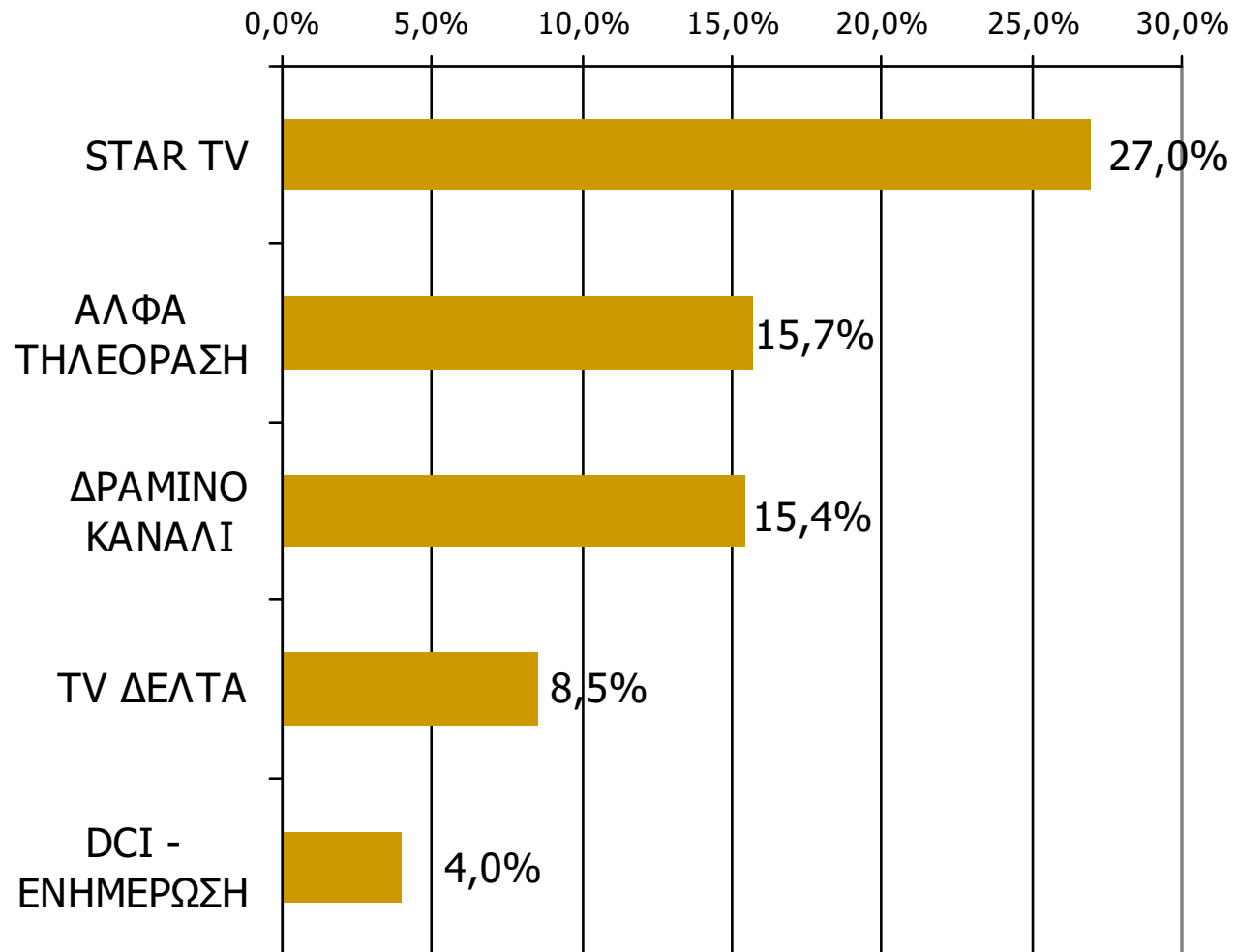


**Μ.Ο.: 1.89 Τ/Σ**

Βάση = Σύνολο ερωτηθέντων (N=650)

# Μέση ημερήσια κάλυψη τοπικών τηλεοπτικών σταθμών Νομού Δράμας

Τον τηλεοπτικό σταθμό... τον παρακολουθήσατε χτες;



Βάση = Σύνολο ερωτηθέντων (N=650)

## Μέση ημερήσια κάλυψη τοπικών τηλεοπτικών σταθμών Νομού Δράμας – Φύλο

Τον τηλεοπτικό σταθμό... τον παρακολουθήσατε χτες;

|                           | ΣΥΝΟΛΟ       | ΑΝΔΡΕΣ       | ΓΥΝΑΙΚΕΣ     |
|---------------------------|--------------|--------------|--------------|
| <i>Σύνολο ερωτηθέντων</i> | 650          | 317          | 333          |
| STAR TV                   | <b>27,0%</b> | <b>30,4%</b> | <b>23,8%</b> |
| ΑΛΦΑ ΤΗΛΕΟΡΑΣΗ            | <b>15,7%</b> | <b>16,8%</b> | <b>14,6%</b> |
| ΔΡΑΜΙΝΟ ΚΑΝΑΛΙ            | <b>15,4%</b> | <b>18,4%</b> | <b>12,6%</b> |
| TV ΔΕΛΤΑ                  | <b>8,5%</b>  | <b>9,8%</b>  | <b>7,2%</b>  |
| DCI - ΕΝΗΜΕΡΩΣΗ           | <b>4,0%</b>  | <b>4,7%</b>  | <b>3,2%</b>  |

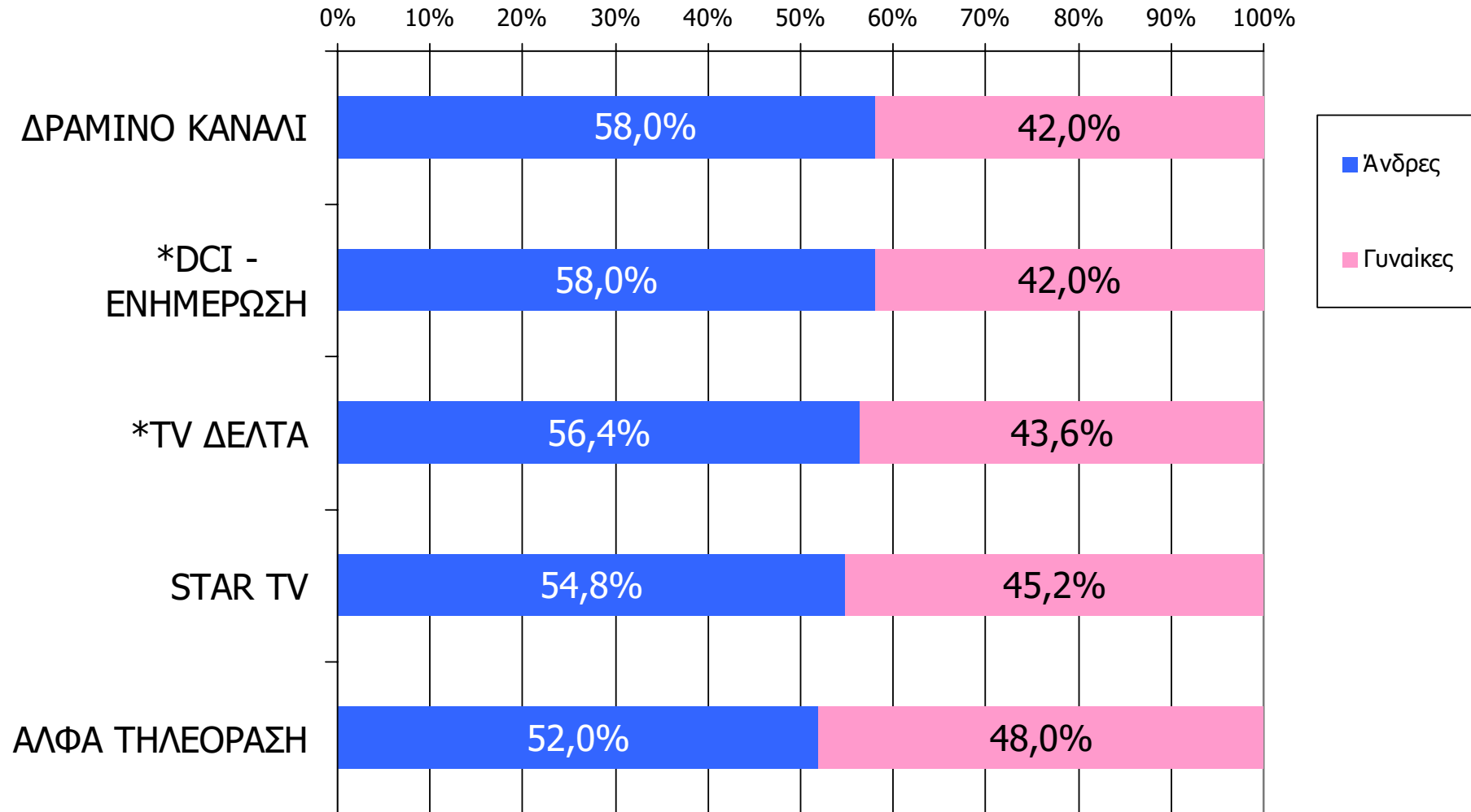
## Μέση ημερήσια κάλυψη τοπικών τηλεοπτικών σταθμών Νομού Δράμας – Ηλικία

Τον τηλεοπτικό σταθμό... τον παρακολουθήσατε χτες;

|                           | ΣΥΝΟΛΟ       | 15-34        | 35-54        | 55+          |
|---------------------------|--------------|--------------|--------------|--------------|
| <i>Σύνολο ερωτηθέντων</i> | 650          | 204          | 195          | 251          |
| STAR TV                   | <b>27,0%</b> | <b>24,9%</b> | <b>38,1%</b> | <b>20,1%</b> |
| ΑΛΦΑ ΤΗΛΕΟΡΑΣΗ            | <b>15,7%</b> | <b>11,7%</b> | <b>19,8%</b> | <b>15,7%</b> |
| ΔΡΑΜΙΝΟ ΚΑΝΑΛΙ            | <b>15,4%</b> | <b>11,2%</b> | <b>17,8%</b> | <b>16,9%</b> |
| TV ΔΕΛΤΑ                  | <b>8,5%</b>  | <b>5,4%</b>  | <b>11,2%</b> | <b>8,9%</b>  |
| DCI - ΕΝΗΜΕΡΩΣΗ           | <b>4,0%</b>  | <b>4,4%</b>  | <b>5,1%</b>  | <b>2,8%</b>  |

# Μέση ημερήσια κάλυψη τοπικών τηλεοπτικών σταθμών Νομού Δράμας – Φύλο/ Προφίλ

Τον τηλεοπτικό σταθμό... τον παρακολουθήσατε χτες;

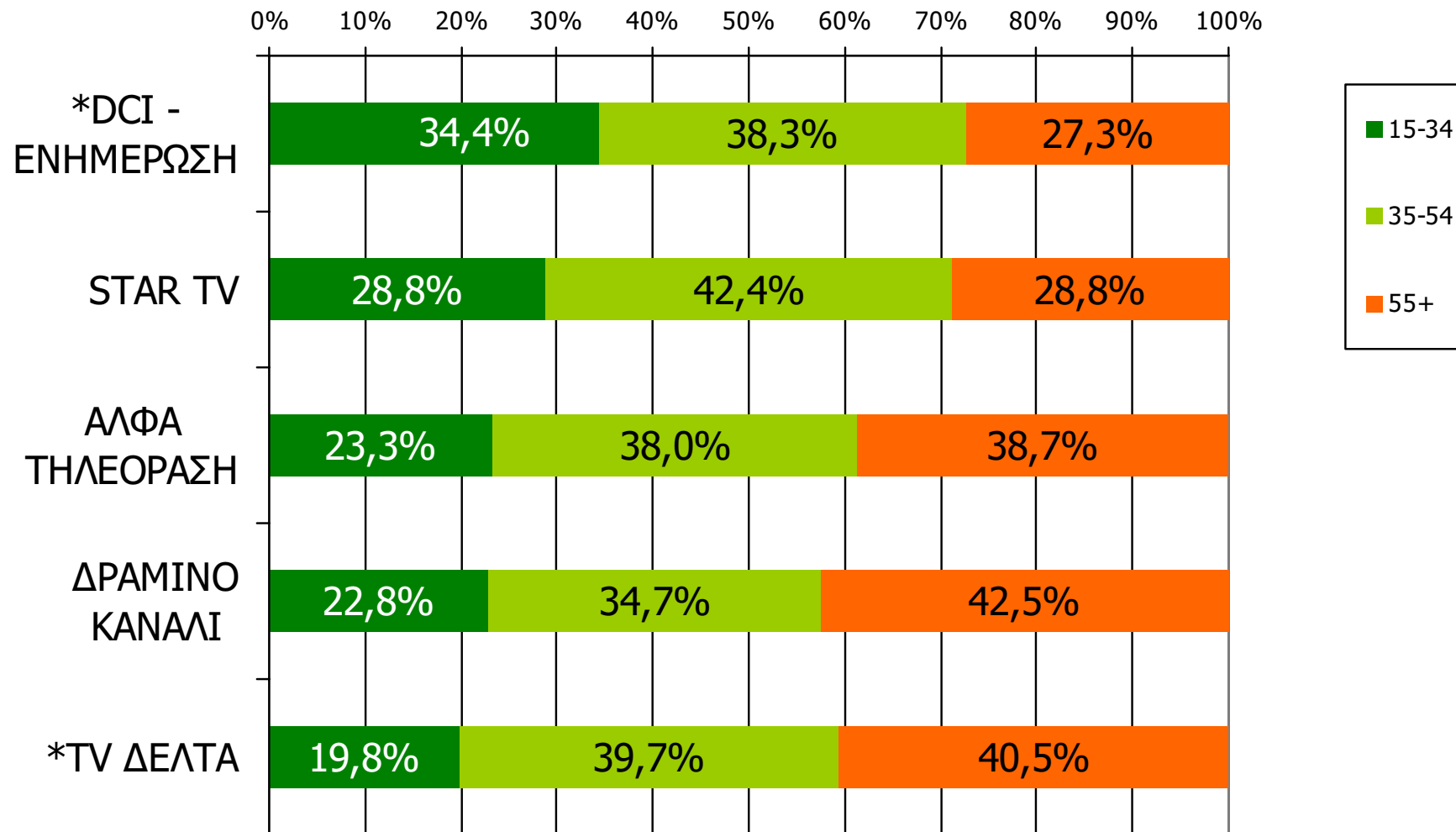


Βάση = Τηλεθεατές (χθες) κάθε σταθμού

\* Ενδεικτικά στοιχεία – Βάση μικρότερη των 60 ατόμων

# Μέση ημερήσια κάλυψη τοπικών τηλεοπτικών σταθμών Νομού Δράμας – Ηλικία / Προφίλ

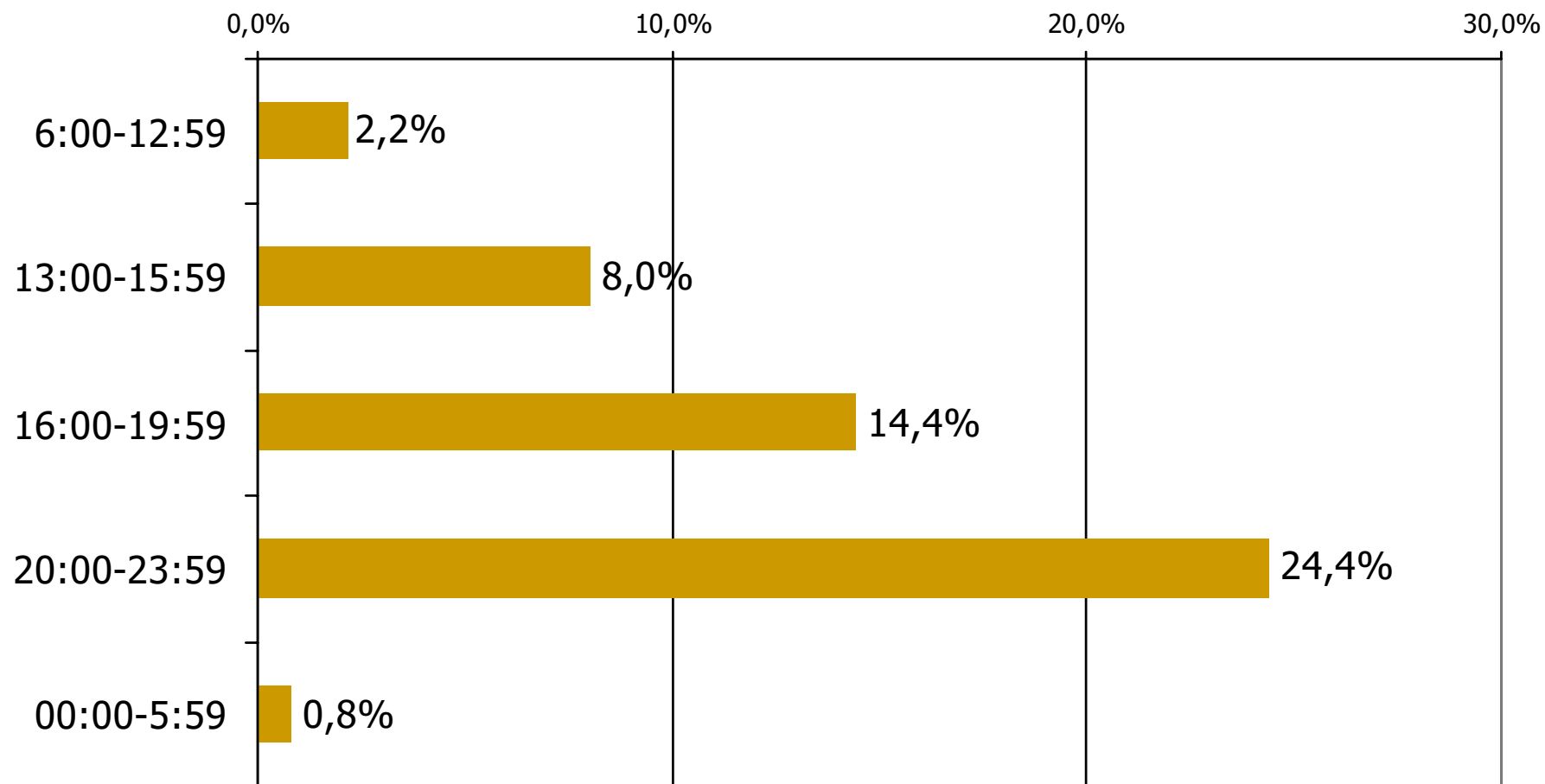
Τον τηλεοπτικό σταθμό... τον παρακολουθήσατε χτες;



Βάση = Τηλεθεατές (χθες) κάθε σταθμού

\* Ενδεικτικά στοιχεία – Βάση μικρότερη των 60 ατόμων

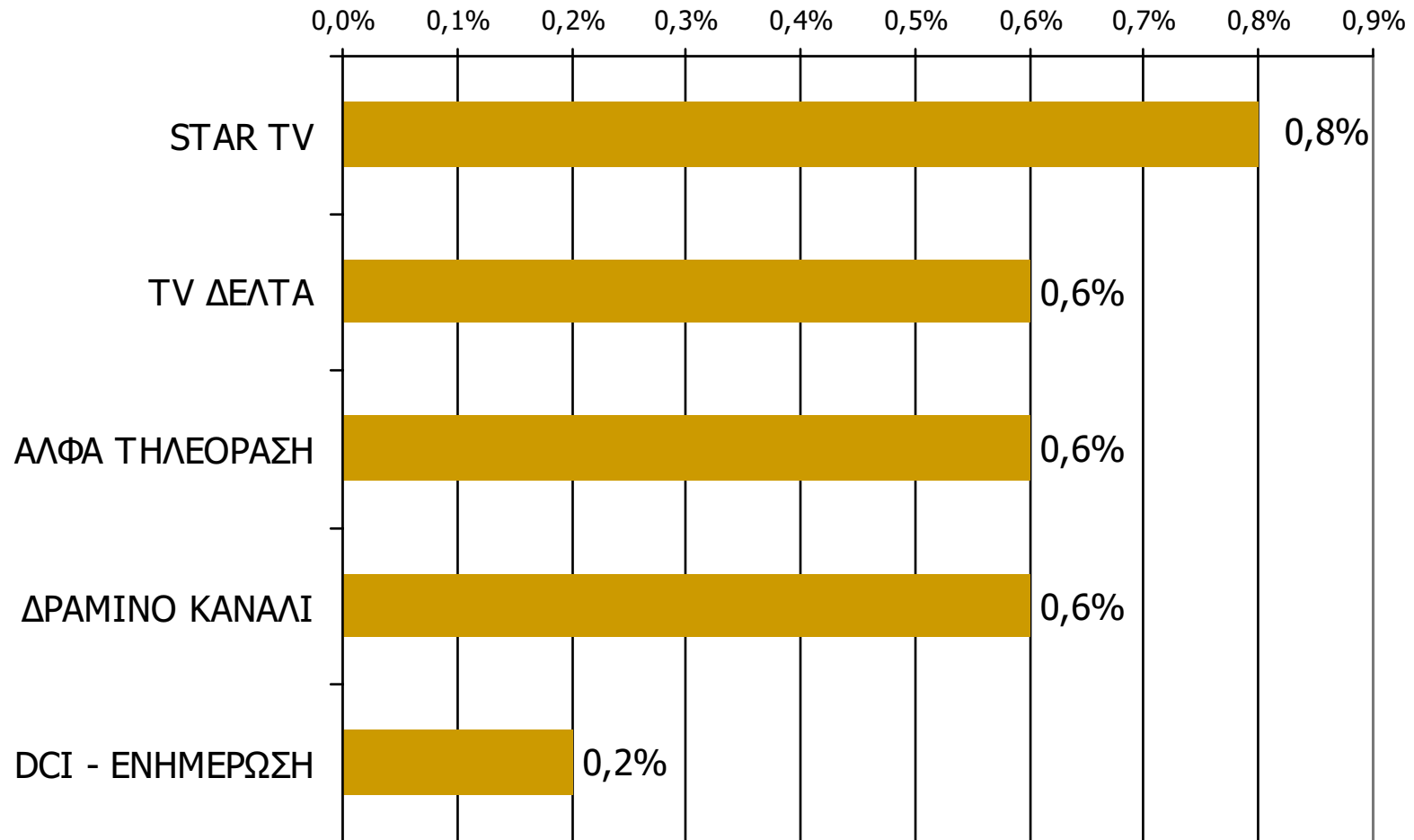
## Μέση κάλυψη χρονικών ζωνών της ημέρας τοπικών τηλεοπτικών σταθμών Νομού Δράμας



Βάση = Σύνολο ερωτηθέντων (N=650)

## Μέση κάλυψη χρονικών ζωνών της ημέρας τοπικών τηλεοπτικών σταθμών Νομού Δράμας 6:00-12:59

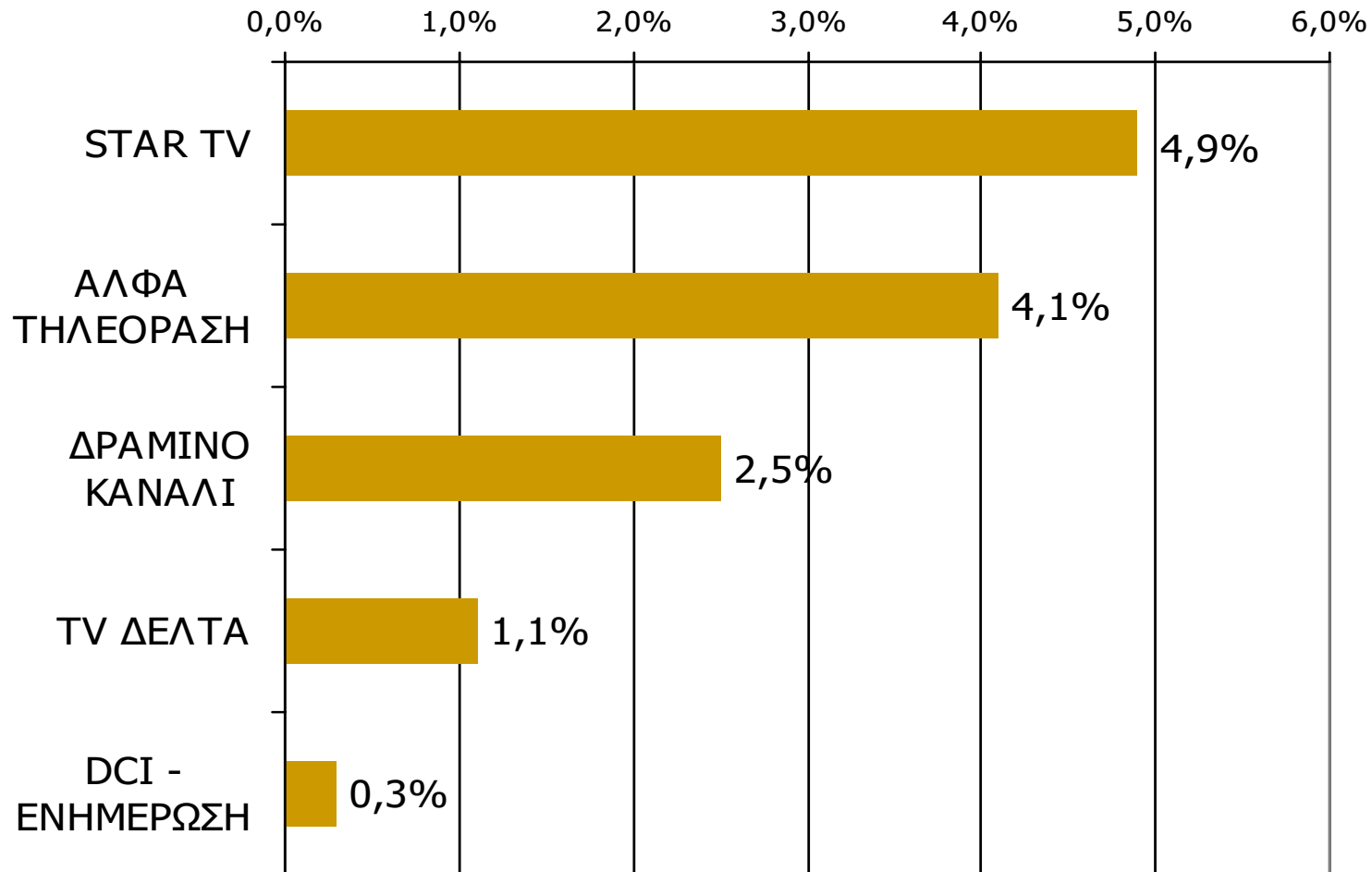
Ποιες ώρες παρακολουθήσατε τον τηλεοπτικό σταθμό...



Βάση = Σύνολο ερωτηθέντων (N=650)

## Μέση κάλυψη χρονικών ζωνών της ημέρας τοπικών τηλεοπτικών σταθμών Νομού Δράμας 13:00-15:59

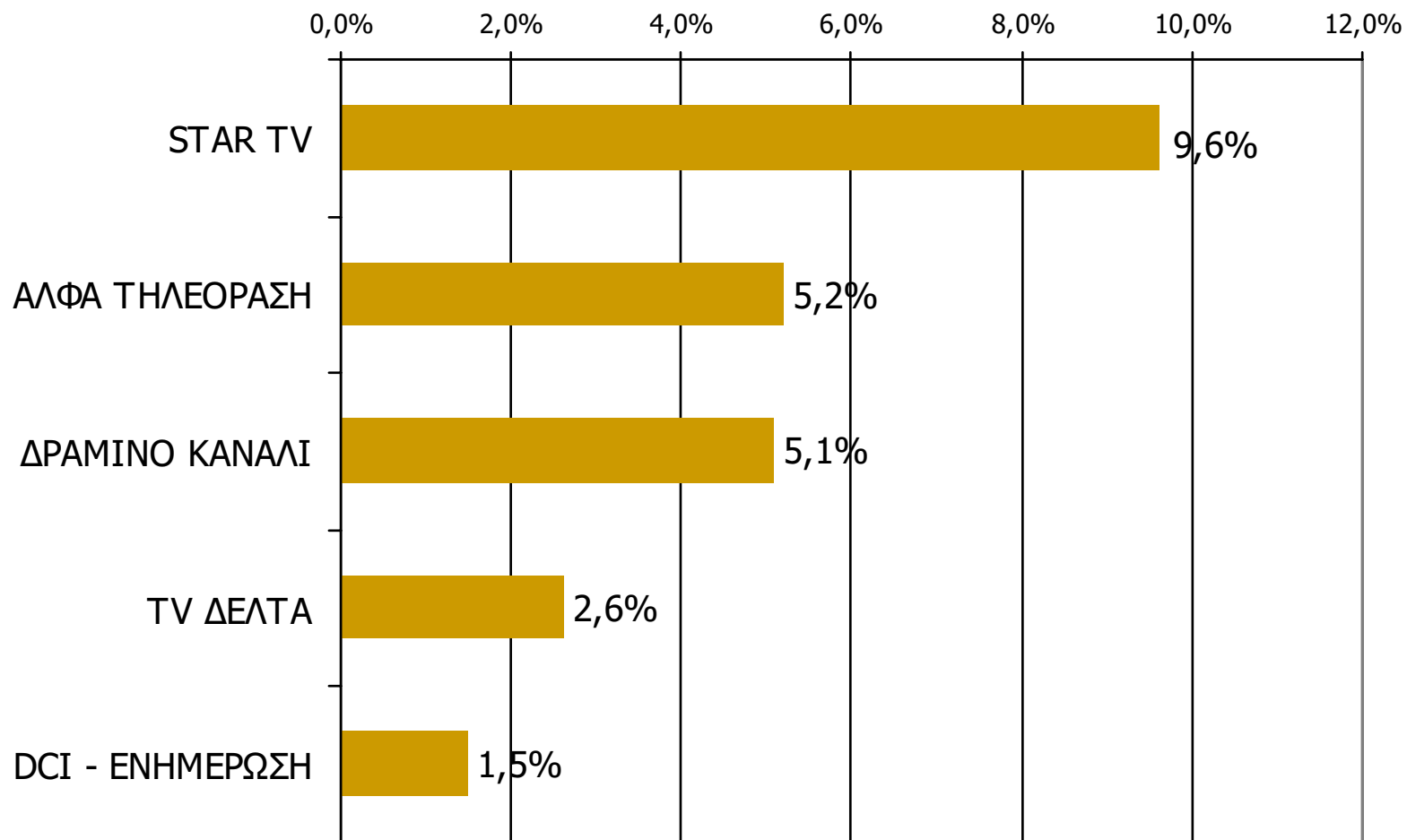
Ποιες ώρες παρακολουθήσατε τον τηλεοπτικό σταθμό...



Βάση = Σύνολο ερωτηθέντων (N=650)

## Μέση κάλυψη χρονικών ζωνών της ημέρας τοπικών τηλεοπτικών σταθμών Νομού Δράμας 16:00-19:59

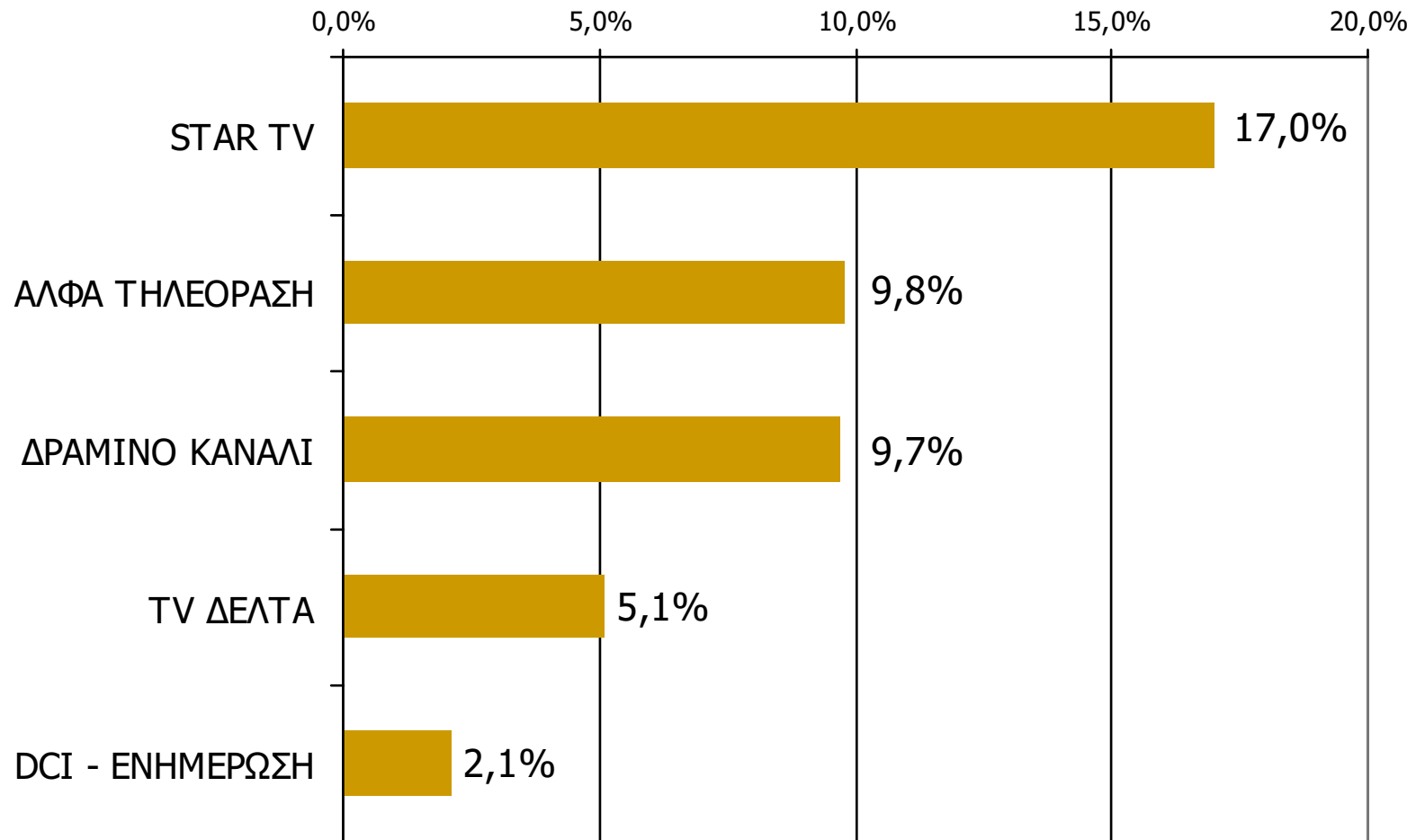
Ποιες ώρες παρακολουθήσατε τον τηλεοπτικό σταθμό...



Βάση = Σύνολο ερωτηθέντων (N=650)

# Μέση κάλυψη χρονικών ζωνών της ημέρας τοπικών τηλεοπτικών σταθμών Νομού Δράμας 20:00-23:59

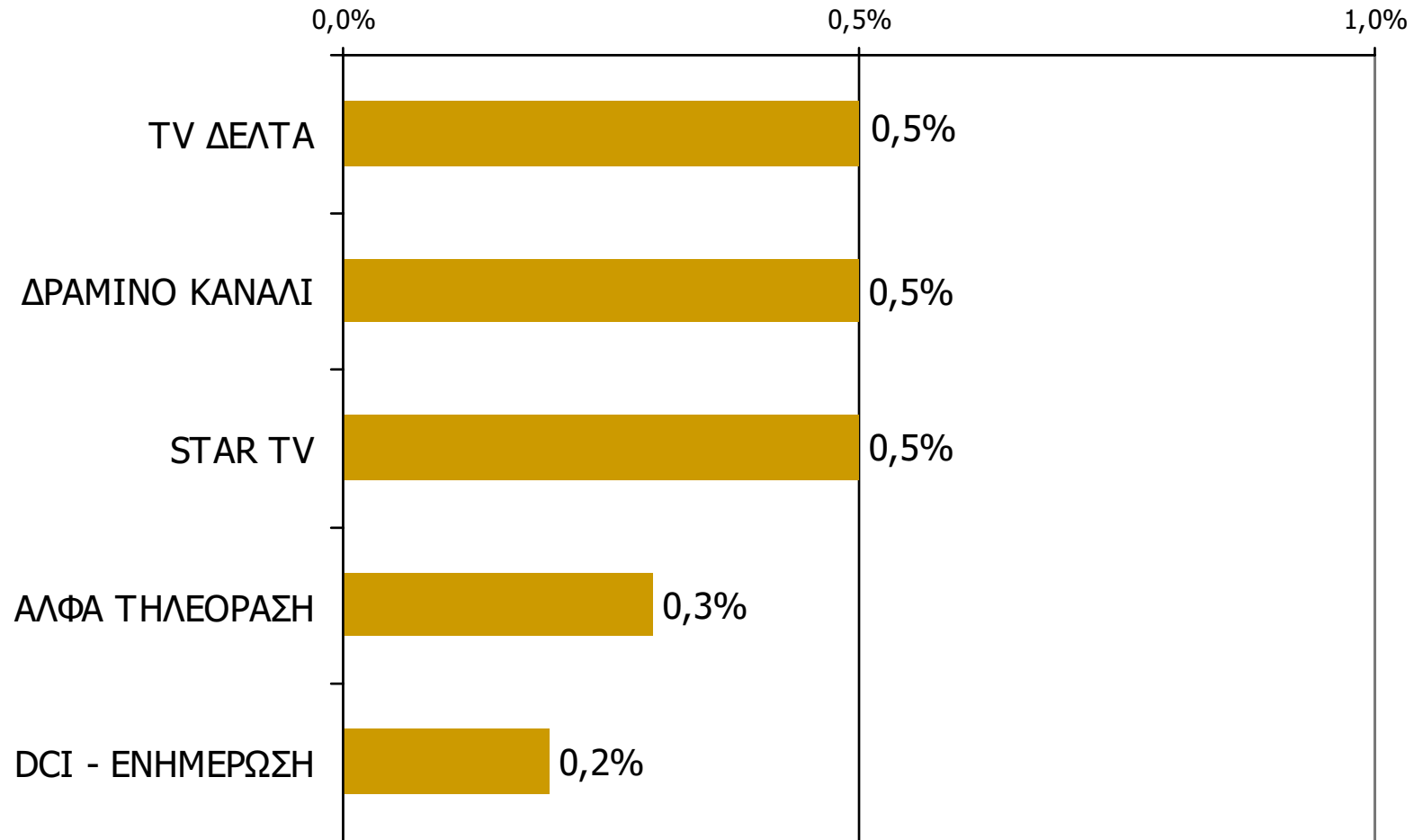
Ποιες ώρες παρακολουθήσατε τον τηλεοπτικό σταθμό...



Βάση = Σύνολο ερωτηθέντων (N=650)

# Μέση κάλυψη χρονικών ζωνών της ημέρας τοπικών τηλεοπτικών σταθμών Νομού Δράμας 00:00-05:59

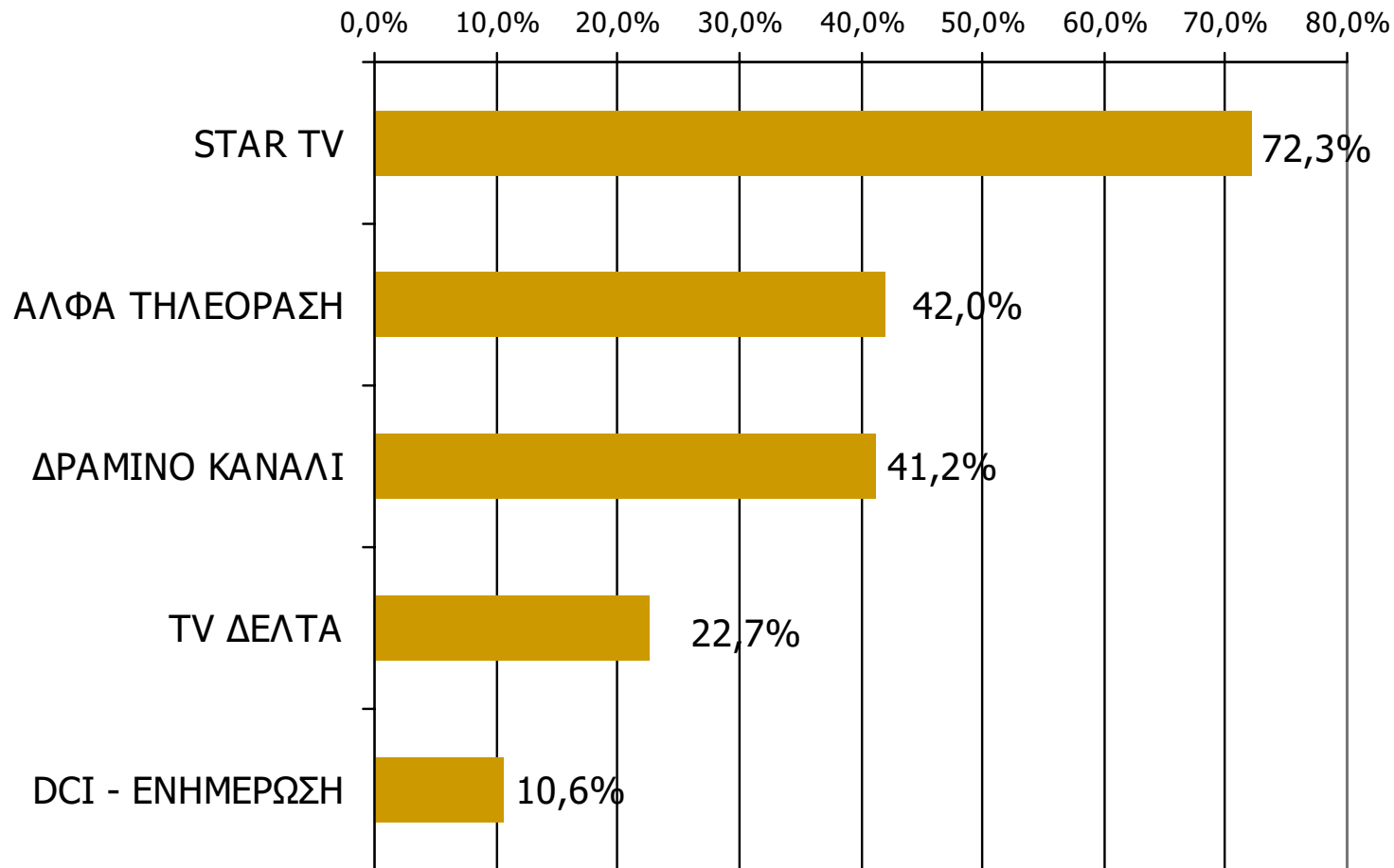
Ποιες ώρες παρακολουθήσατε τον τηλεοπτικό σταθμό...



Βάση = Σύνολο ερωτηθέντων (N=650)

# Μέση ημερήσια κάλυψη τοπικών τηλεοπτικών σταθμών Νομού Δράμας (Στο σύνολο των τηλεθεατών - χθες)

Τον τηλεοπτικό σταθμό... τον παρακολουθήσατε χτες;



Βάση = Τηλεθεατές τοπικών τηλεοπτικών σταθμών (χθες) N=242

---

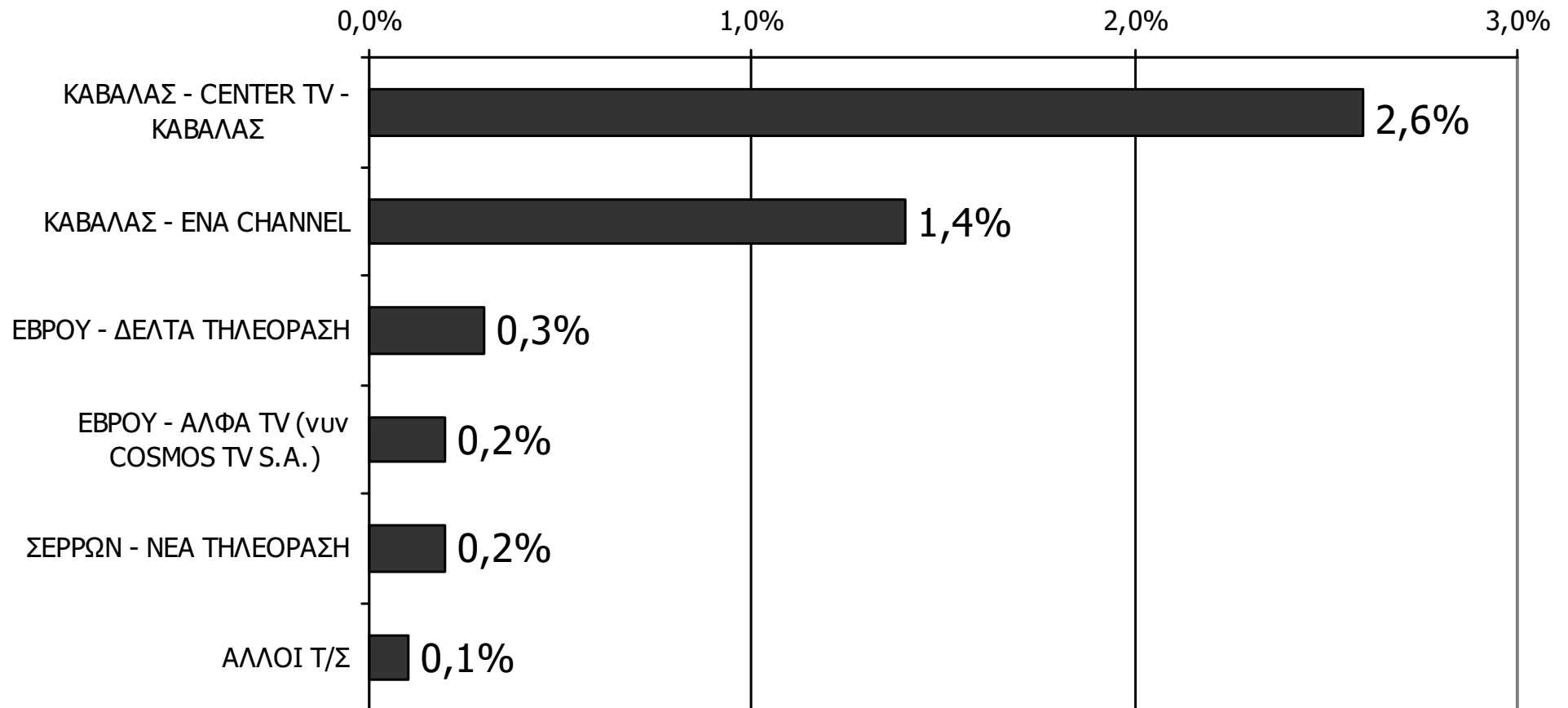
## **ΤΗΛΕΟΠΤΙΚΟΙ ΣΤΑΘΜΟΙ ΟΜΟΡΩΝ ΝΟΜΩΝ**

---

## ΤΗΛΕΘΕΑΣΗ ΤΗΛΕΟΠΤΙΚΩΝ ΣΤΑΘΜΩΝ (λίγα λεπτά την τελευταία εβδομάδα)

Γενικά χθες παρακολουθήσατε άλλους τοπικούς τηλεοπτικούς σταθμούς που εκπέμπουν στο νομό σας; Αν ναι, ποιους;

(Δεν παρακολούθησαν: 95,7%)



Βάση = Σύνολο ερωτηθέντων (N=650)