
**«ΔΙΕΞΑΓΩΓΗ ΤΗΛΕΦΩΝΙΚΩΝ ΕΡΕΥΝΩΝ ΓΙΑ ΤΗΝ
ΑΝΑΓΝΩΣΙΜΟΤΗΤΑ ΤΩΝ ΠΕΡΙΦΕΡΕΙΑΚΩΝ ΕΦΗΜΕΡΙΔΩΝ
ΚΑΘΩΣ ΚΑΙ ΓΙΑ ΤΗ ΘΕΑΜΑΤΙΚΟΤΗΤΑ & ΑΚΡΟΑΜΑΤΙΚΟΤΗΤΑ
ΤΩΝ ΤΗΛΕΟΠΤΙΚΩΝ & ΡΑΔΙΟΦΩΝΙΚΩΝ ΣΤΑΘΜΩΝ
ΑΝΤΙΣΤΟΙΧΑ ΤΗΣ ΠΕΡΙΦΕΡΕΙΑΣ»**

ΝΟΜΟΣ ΔΩΔΕΚΑΝΗΣΟΥ

Ταυτότητα της έρευνας

Νομός : Δωδεκανήσου

Δείγμα : 900

Ημερομηνίες διεξαγωγής : 19/03/2007 – 01/04/2007

Τύπος έρευνας : Τηλεφωνική έρευνα με τη χρήση του ειδικού συστήματος τηλεφωνικών Συνεντεύξεων. Το δείγμα των περιοχών κατανέμεται στο Νομό λαμβάνοντας υπ' όψη πλήρως την αναλογική αντιπροσωπευτικότητα ως προς την αστικότητα και τα πληθυσμιακά χαρακτηριστικά. Ως προς το φύλο και την ηλικία τηρούνται ποσοτώσεις με βάση τα στοιχεία της απογραφής από την ΕΣΥΕ.

ΣΤΑΤΙΣΤΙΚΗ ΜΕΘΟΔΟΣ : Ακολουθήθηκε η διαδικασία της τυχαίας επιλογής τηλεφωνικών αριθμών- (random dialing).

ΜΕΘΟΔΟΛΟΓΙΚΕΣ ΕΠΙΣΗΜΑΝΣΕΙΣ : Η έρευνα διεξήχθη σύμφωνα με τους κανόνες δεοντολογίας που ορίζουν ο ΣΕΔΕΑ, η WAPOR & η ESOMAR, μέλος των οποίων είναι οι τρεις εταιρείες που συνιστούν την Κοινοπραξία.

Δειγματοληψία : Στρωματοποιημένη, με τη χρήση δομημένου ερωτηματολογίου

Πληθυσμός 15 + Νομού Δωδεκανήσου : 154.010 άτομα

Φύλο : Άνδρες (51,9%) – Γυναίκες (48,1%)

Ηλικία : 15+

Σταθμίσεις : Φύλο, Ηλικία, Περιοχή κατοικίας, σύμφωνα με ΕΣΥΕ (απογραφή 2001)

Μέγιστο στατιστικό σφάλμα : 3,3%

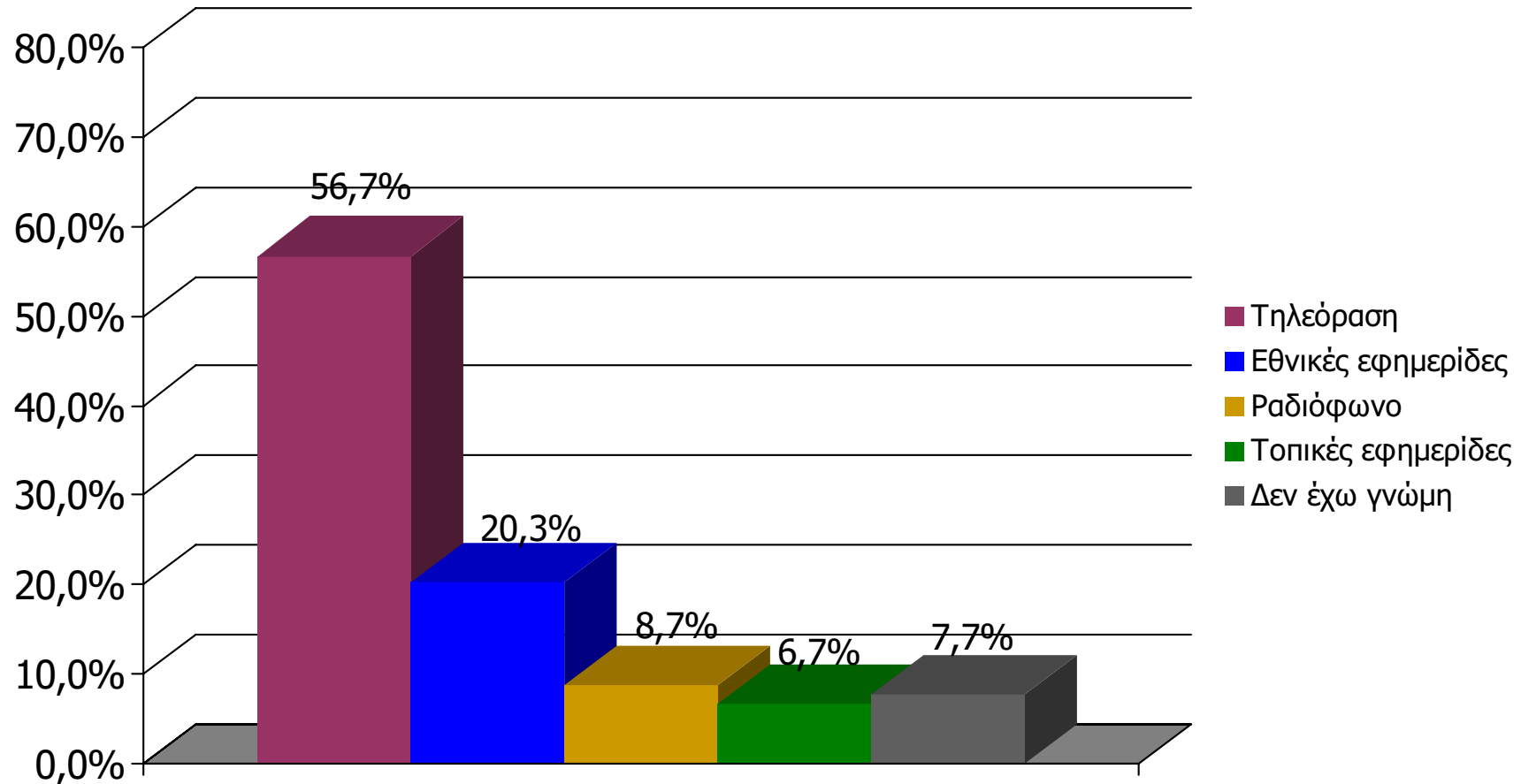
Ελάχιστη βάση ανάλυσης : 60

Συνολικός αριθμός απασχολούμενων ερευνητών & ελεγκτών : Ερευνητές : 46, Ελεγκτές : 5

Γενική Εμπιστοσύνη σε ΜΜΕ (Νομός Δωδεκανήσου)

Σκεπτόμενοι την ενημέρωσή σας συνολικά, θα σας διαβάσω τέσσερις βασικές πηγές ενημέρωσης και θα ήθελα να τις βάλετε σε σειρά ξεκινώντας από αυτήν που εμπιστεύεστε περισσότερο για την ενημέρωσή σας σε πολιτικά και διεθνή θέματα και καταλήγοντας σε αυτήν που εμπιστεύεστε λιγότερο.

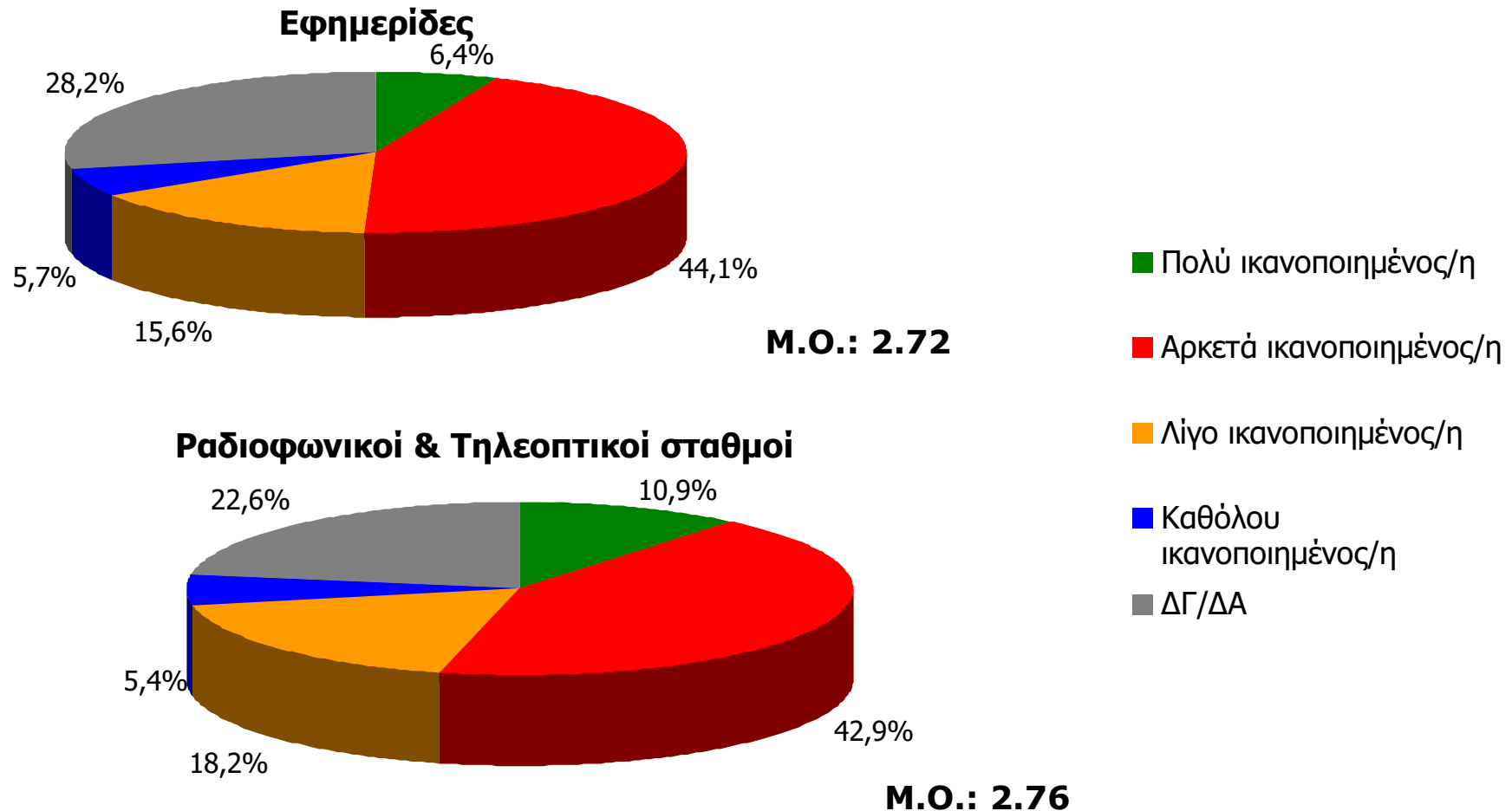
ΠΡΩΤΕΣ ΑΝΑΦΟΡΕΣ



Βάση = Σύνολο ερωτηθέντων (N=900)

Γενική ικανοποίηση από ποιότητα ενημέρωσης ΜΜΕ Νομού Δωδεκανήσου [1]

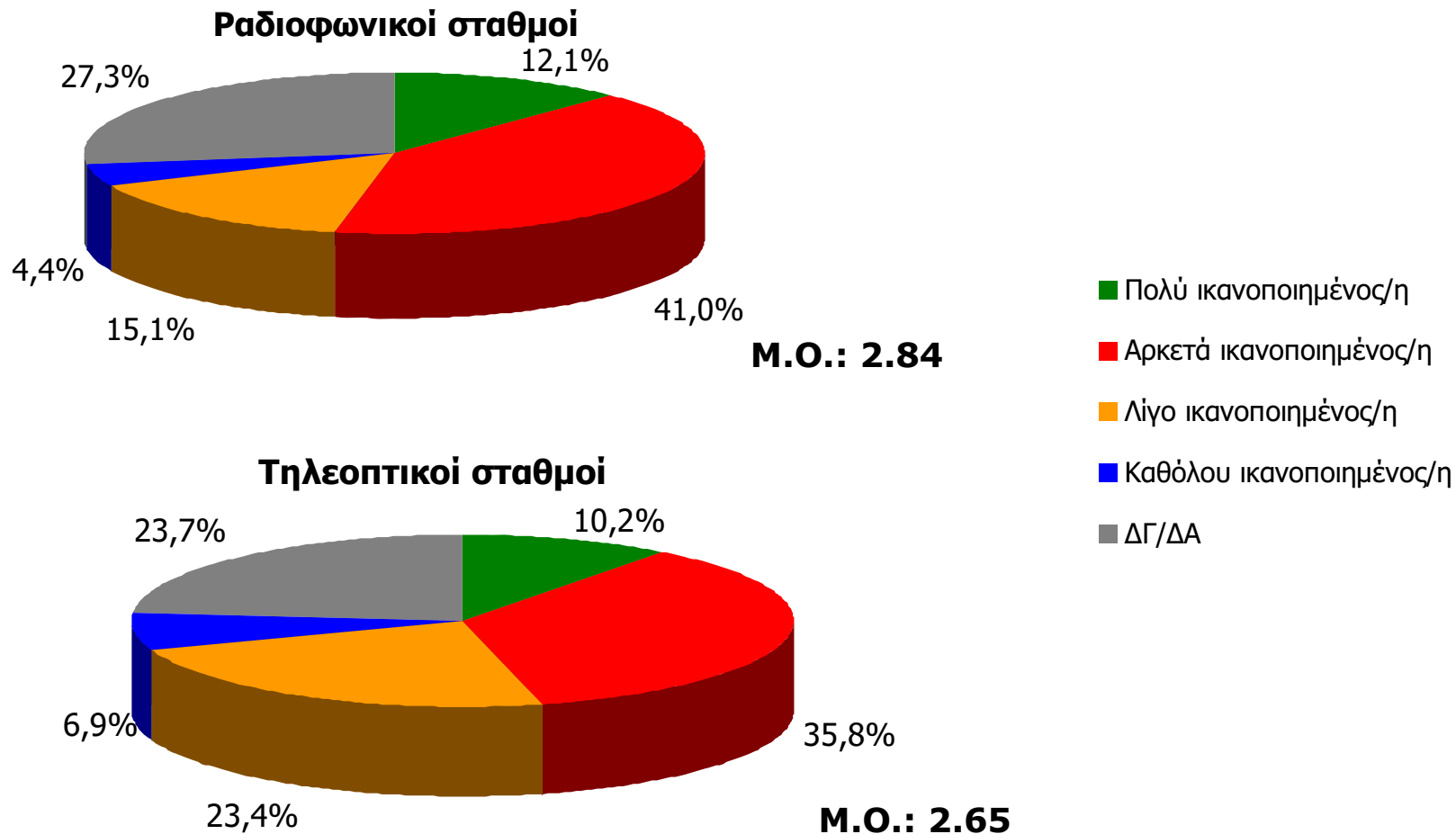
Γενικά πόσο ικανοποιημένος/η αισθάνεστε από την ποιότητα της ενημέρωσης που παρέχουν οι εφημερίδες και οι Ραδιοφωνικοί & Τηλεοπτικοί σταθμοί του Νομού;



Βάση = Σύνολο ερωτηθέντων (N=900)

Γενική ικανοποίηση από ποιότητα ενημέρωσης ΜΜΕ Νομού Δωδεκανήσου [2]

Γενικά πόσο ικανοποιημένος/η αισθάνεστε από την ποιότητα της ενημέρωσης που παρέχουν οι Ραδιοφωνικοί και Τηλεοπτικοί σταθμοί του Νομού;

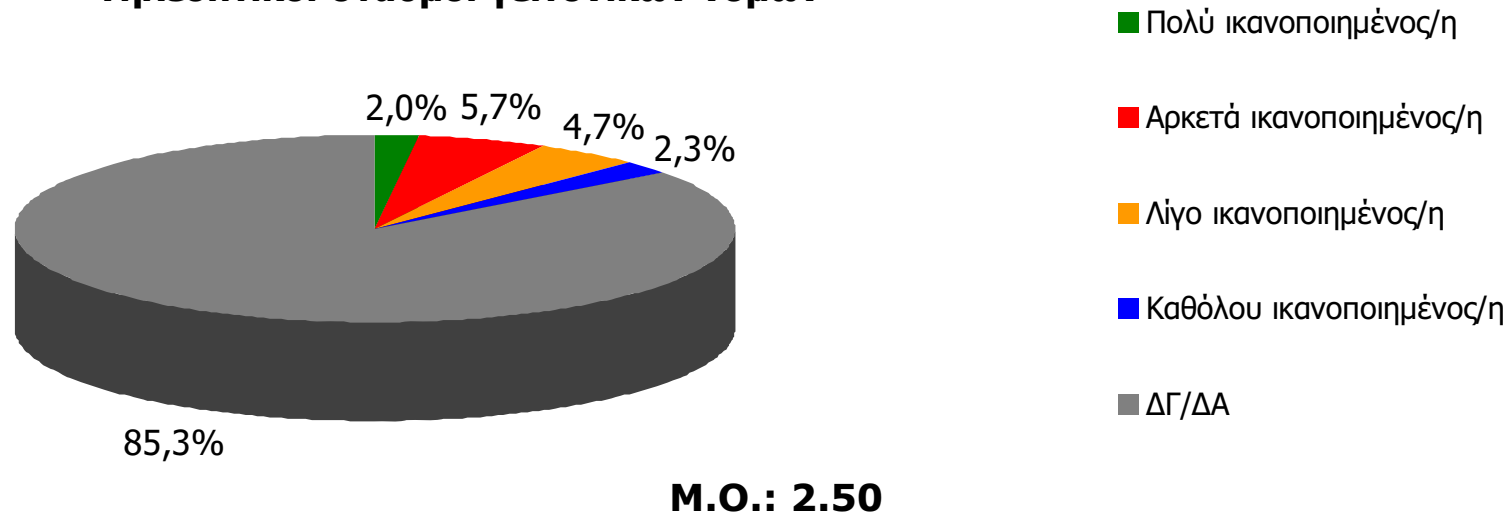


Βάση = Σύνολο ερωτηθέντων (N=900)

Γενική ικανοποίηση από ποιότητα ενημέρωσης Τ/Σ Γειτονικών Νομών [3]

Γενικά πόσο ικανοποιημένος/η αισθάνεστε από την ποιότητα της ενημέρωσης που παρέχουν οι Τηλεοπτικοί σταθμοί που εκπέμπουν από γειτονικούς νομούς;

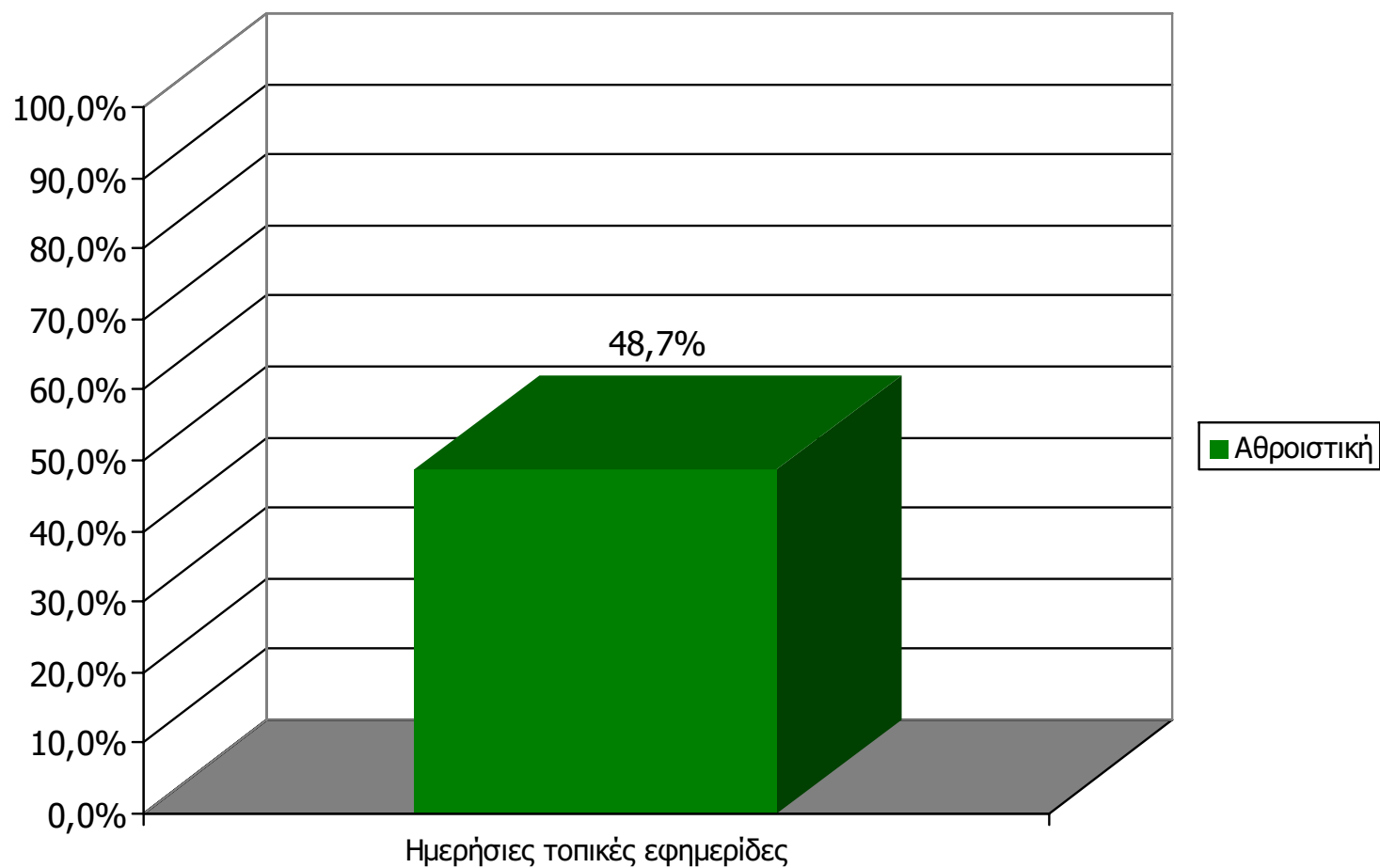
Τηλεοπτικοί σταθμοί γειτονικών νομών



Βάση = Σύνολο ερωτηθέντων (N=900)

ΗΜΕΡΗΣΙΕΣ ΕΦΗΜΕΡΙΔΕΣ ΝΟΜΟΥ ΔΩΔΕΚΑΝΗΣΟΥ

Αθροιστική αναγνωσιμότητα τριμήνου ημερήσιου τοπικού τύπου (έστω 2' το τελευταίο τρίμηνο) Νομού Δωδεκανήσου

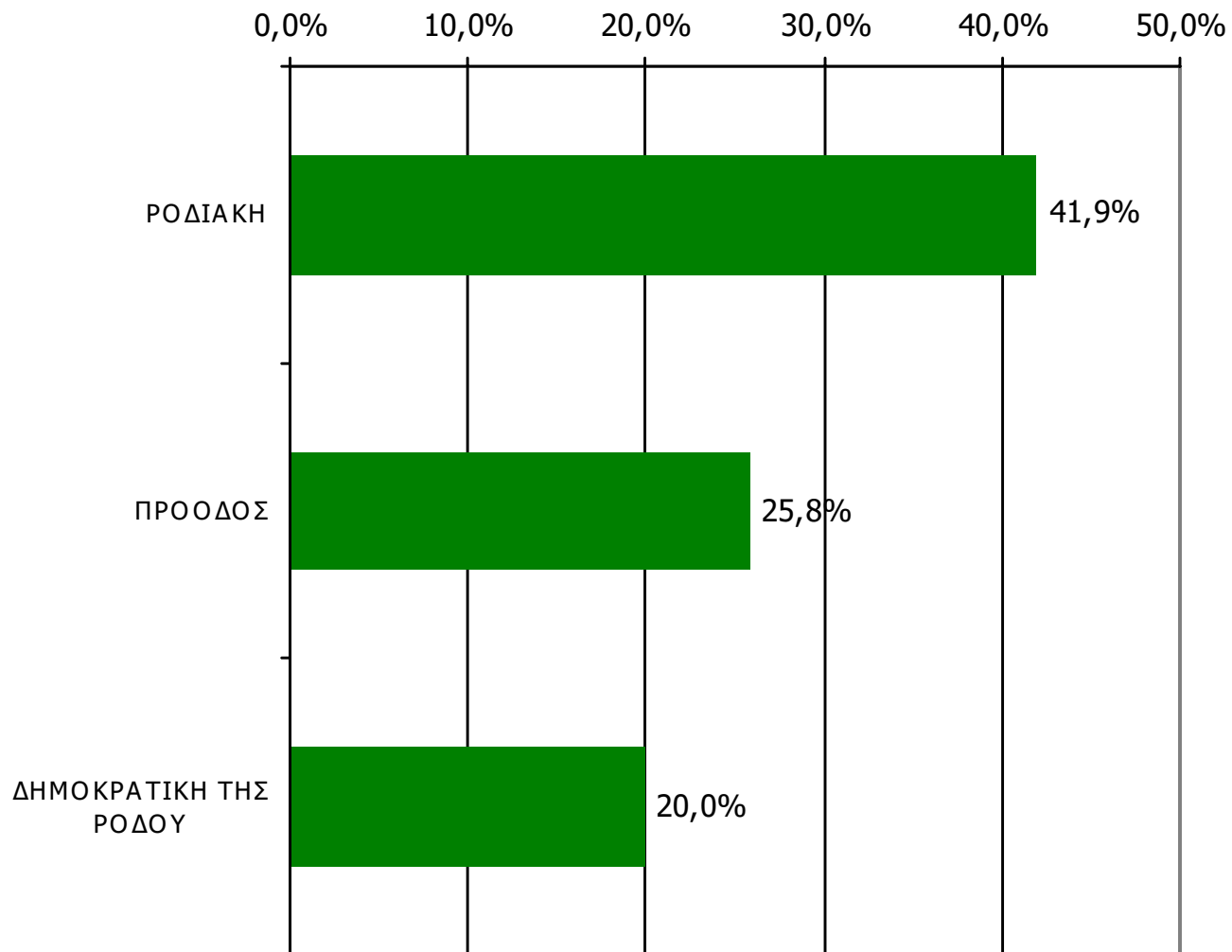


Μ.Ο.: 1.80 Εφημερίδες

Βάση = Σύνολο ερωτηθέντων (N=900)

Αθροιστική αναγνωσιμότητα τριμήνου ημερήσιου τοπικού τύπου (έστω 2' το τελευταίο τρίμηνο) Νομού Δωδεκανήσου

Θα σας διαβάσω μια σειρά από καθημερινές τοπικές εφημερίδες που εκδίδονται στο νομό σας και θέλω να μου πείτε για κάθε μία από αυτές, αν την έχετε διαβάσει ή ξεφυλλίσει για τουλάχιστον 2' το τελευταίο τρίμηνο



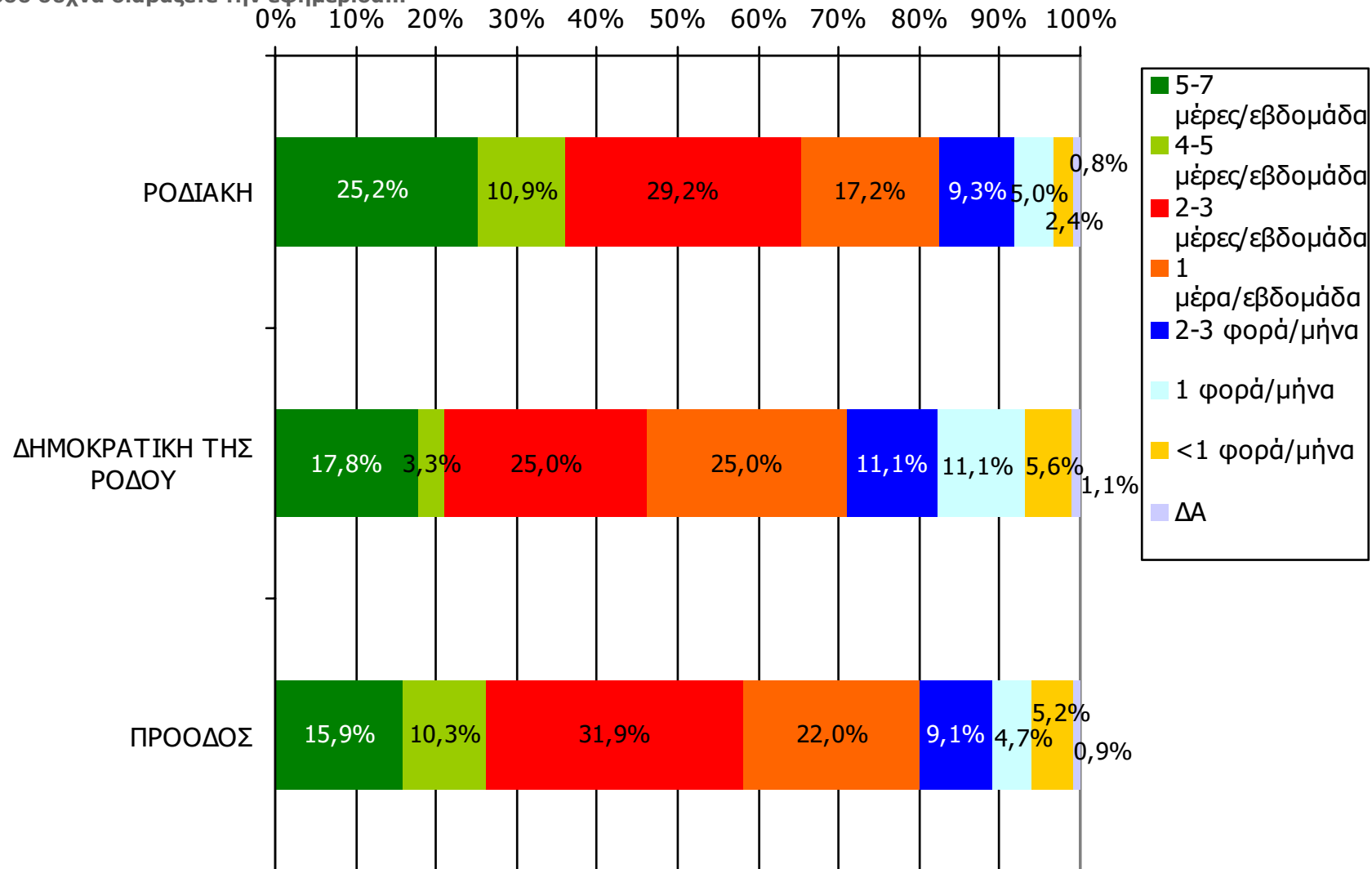
Βάση = Σύνολο ερωτηθέντων (N=900)

**Αθροιστική αναγνωσιμότητα τριμήνου ημερήσιου τοπικού τύπου
(έστω 2' το τελευταίο τρίμηνο) Νομού Δωδεκανήσου
Προβολές στον πληθυσμό 15 ετών και άνω**

Πληθυσμός Νομού Δωδεκανήσου, 15 ετών και άνω: 154.010 άτομα	Προβολή στον πληθυσμό 15 ετών και άνω	95% Διάστημα Εμπιστοσύνης	
		Κάτω φράγμα	Άνω φράγμα
ΡΟΔΙΑΚΗ	65.000	60.000	69.000
ΠΡΟΟΔΟΣ	40.000	35.000	44.000
ΔΗΜΟΚΡΑΤΙΚΗ ΤΗΣ ΡΟΔΟΥ	31.000	27.000	35.000

ΣΥΧΝΟΤΗΤΑ ΑΝΑΓΝΩΣΗΣ ΗΜΕΡΗΣΙΩΝ ΕΦΗΜΕΡΙΔΩΝ Νομού Δωδεκανήσου (έστω 2' το τελευταίο τρίμηνο)

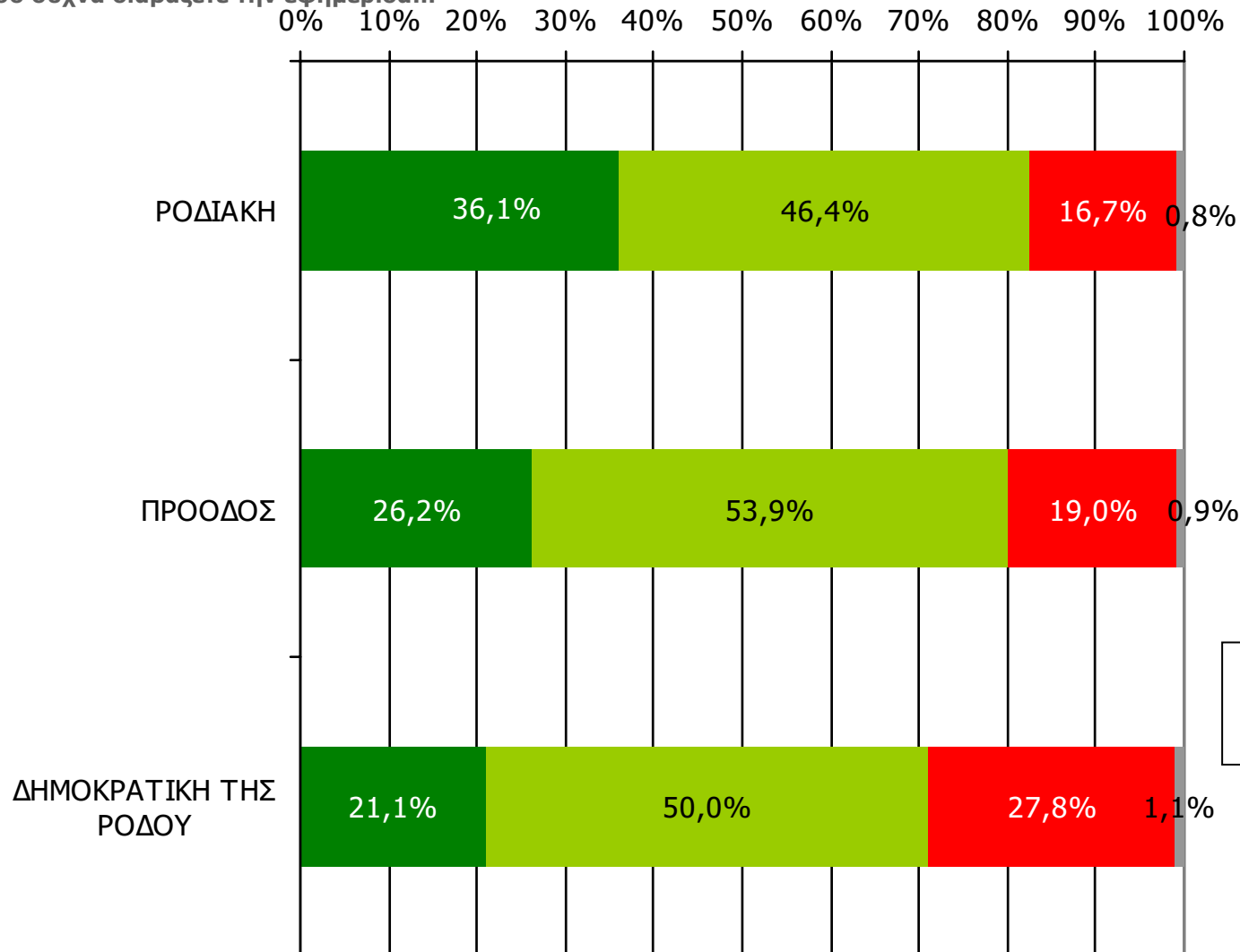
Πόσο συχνά διαβάζετε την εφημερίδα...



Βάση = Αναγνώστες (τριμήνου) κάθε τίτλου

ΣΥΧΝΟΤΗΤΑ ΑΝΑΓΝΩΣΗΣ ΗΜΕΡΗΣΙΩΝ ΕΦΗΜΕΡΙΔΩΝ Νομού Δωδεκανήσου (έστω 2' το τελευταίο τρίμηνο)

Πόσο συχνά διαβάζετε την εφημερίδα...

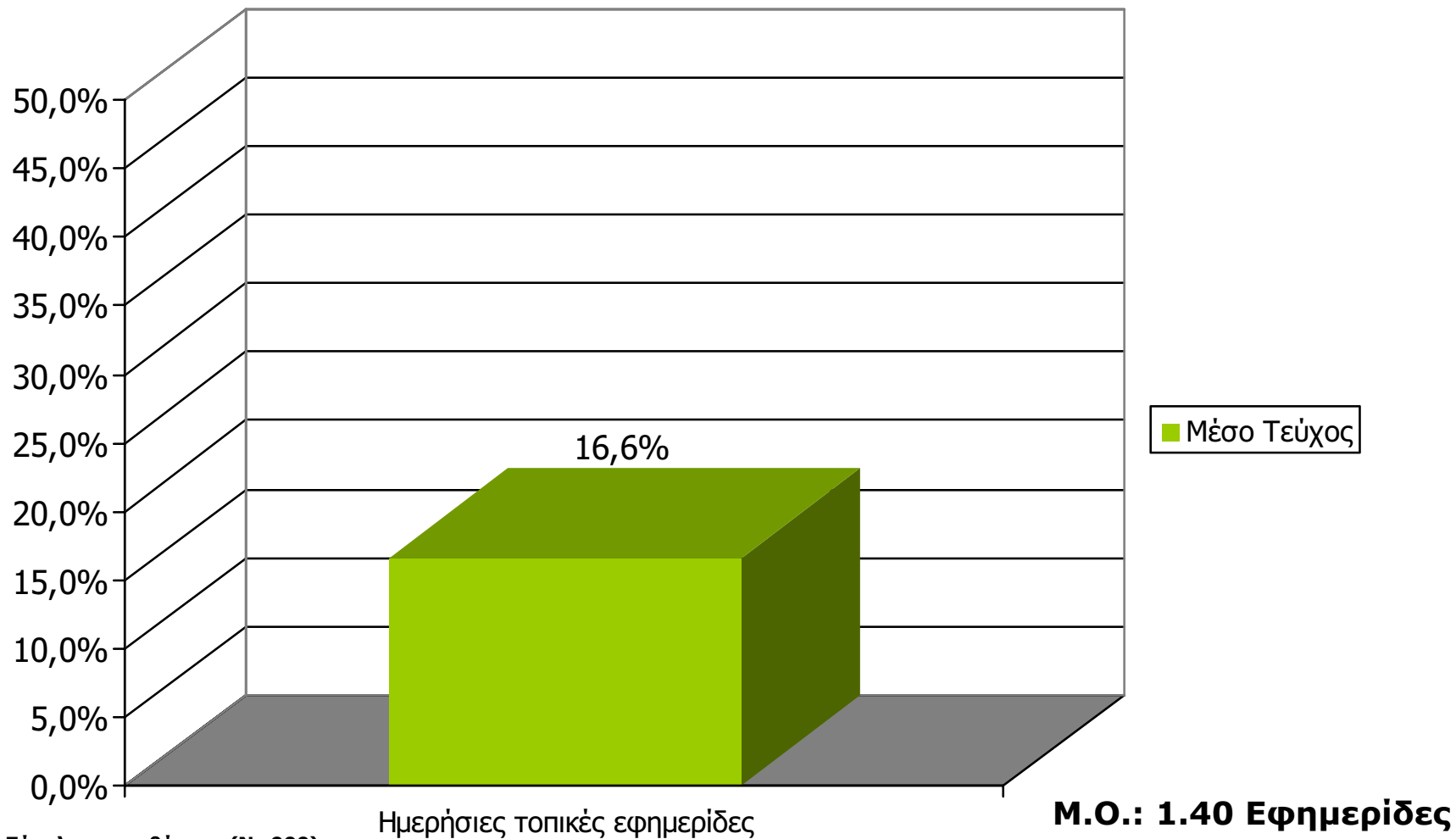


Υψηλή = 4-7 μέρες/εβδομάδα
Μέση = 1-3 μέρες/εβδομάδα
Χαμηλή = < 1 μέρα/εβδομάδα

Βάση = Αναγνώστες (τριμήνου) κάθε τίτλου

Αναγνωσιμότητα μέσου τεύχους ημερήσιου τοπικού τύπου Νομού Δωδεκανήσου

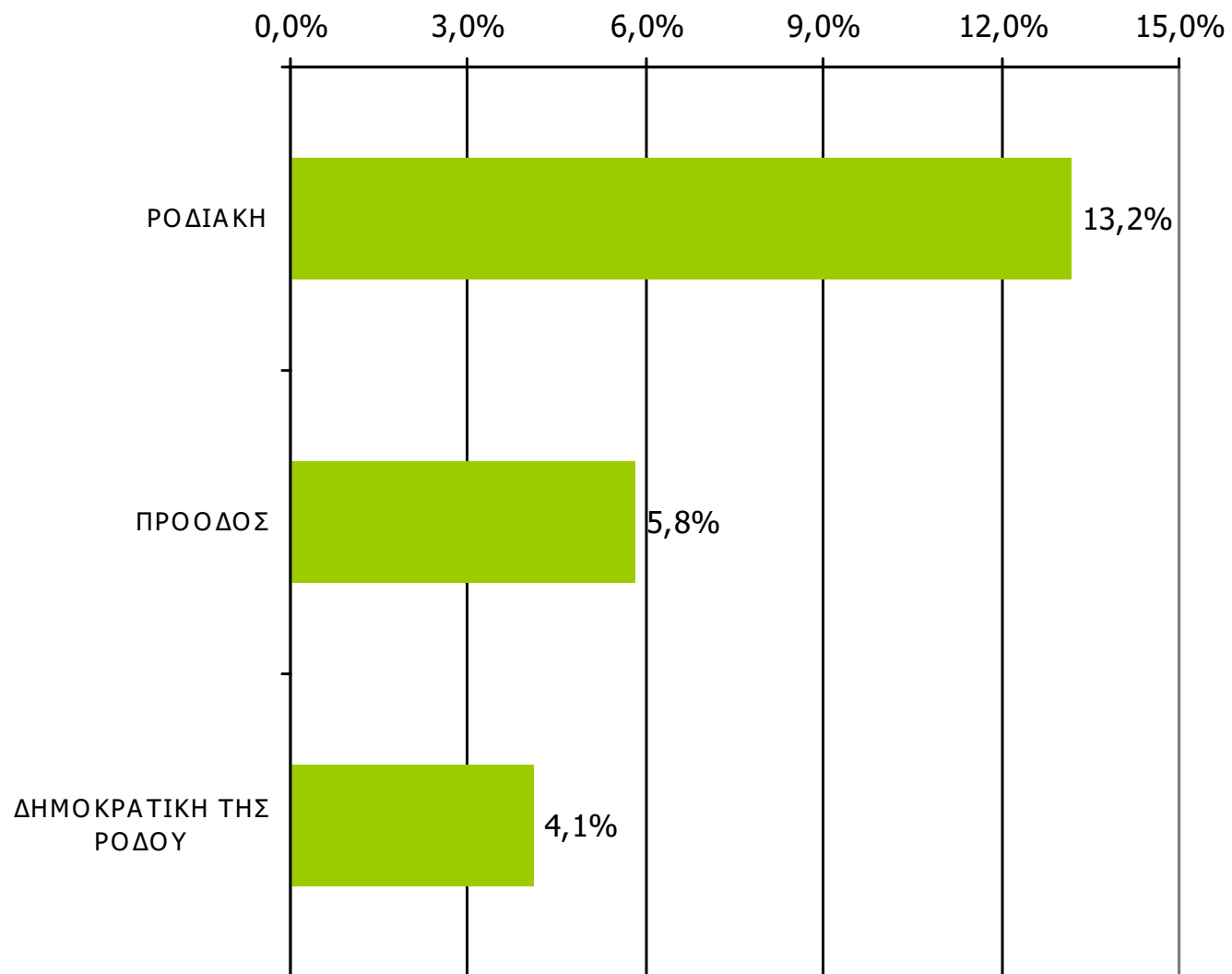
(χθες ή την τελευταία φορά που κυκλοφόρησαν)



Βάση = Σύνολο ερωτηθέντων (N=900)

Αναγνωσιμότητα μέσου τεύχους ημερήσιου τοπικού τύπου Νομού Δωδεκανήσου

Πότε την διαβάσατε τελευταία φορά; (Χθες ή την τελευταία φορά που κυκλοφόρησε)



Βάση = Σύνολο ερωτηθέντων (N=900)

Αναγνωσιμότητα μέσω τεύχους ημερήσιου τοπικού τύπου Νομού Δωδεκανήσου – Φύλο & Ηλικία

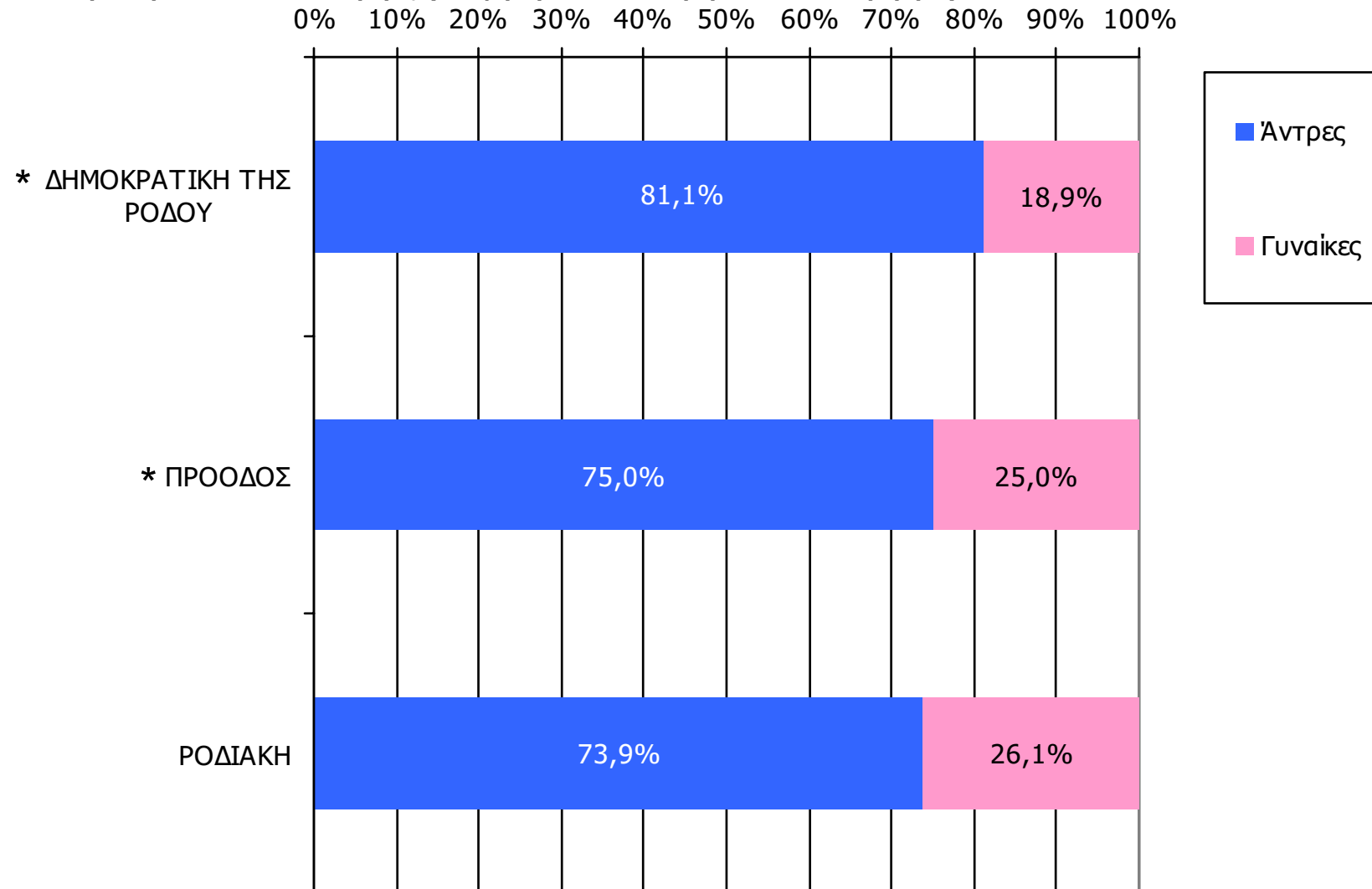
Πότε την διαβάσατε τελευταία φορά; (Χθες ή την τελευταία φορά που κυκλοφόρησε)

	ΣΥΝΟΛΟ	ΑΝΔΡΕΣ	ΓΥΝΑΙΚΕΣ
<i>Σύνολο ερωτηθέντων</i>	900	467	433
ΡΟΔΙΑΚΗ	13,2%	18,8%	7,2%
ΠΡΟΟΔΟΣ	5,8%	8,4%	3,0%
ΔΗΜΟΚΡΑΤΙΚΗ ΤΗΣ ΡΟΔΟΥ	4,1%	6,4%	1,6%

	ΣΥΝΟΛΟ	15-34	35-54	55+
<i>Σύνολο ερωτηθέντων</i>	900	367	301	232
ΡΟΔΙΑΚΗ	13,2%	12,0%	16,6%	10,8%
ΠΡΟΟΔΟΣ	5,8%	4,4%	8,0%	5,2%
ΔΗΜΟΚΡΑΤΙΚΗ ΤΗΣ ΡΟΔΟΥ	4,1%	3,8%	5,6%	2,6%

Αναγνωσιμότητα μέσου τεύχους ημερήσιου τοπικού τύπου Νομού Δωδεκανήσου - Φύλο/ Προφίλ

Πότε την διαβάσατε τελευταία φορά; (Χθες ή την τελευταία φορά που κυκλοφόρησε)



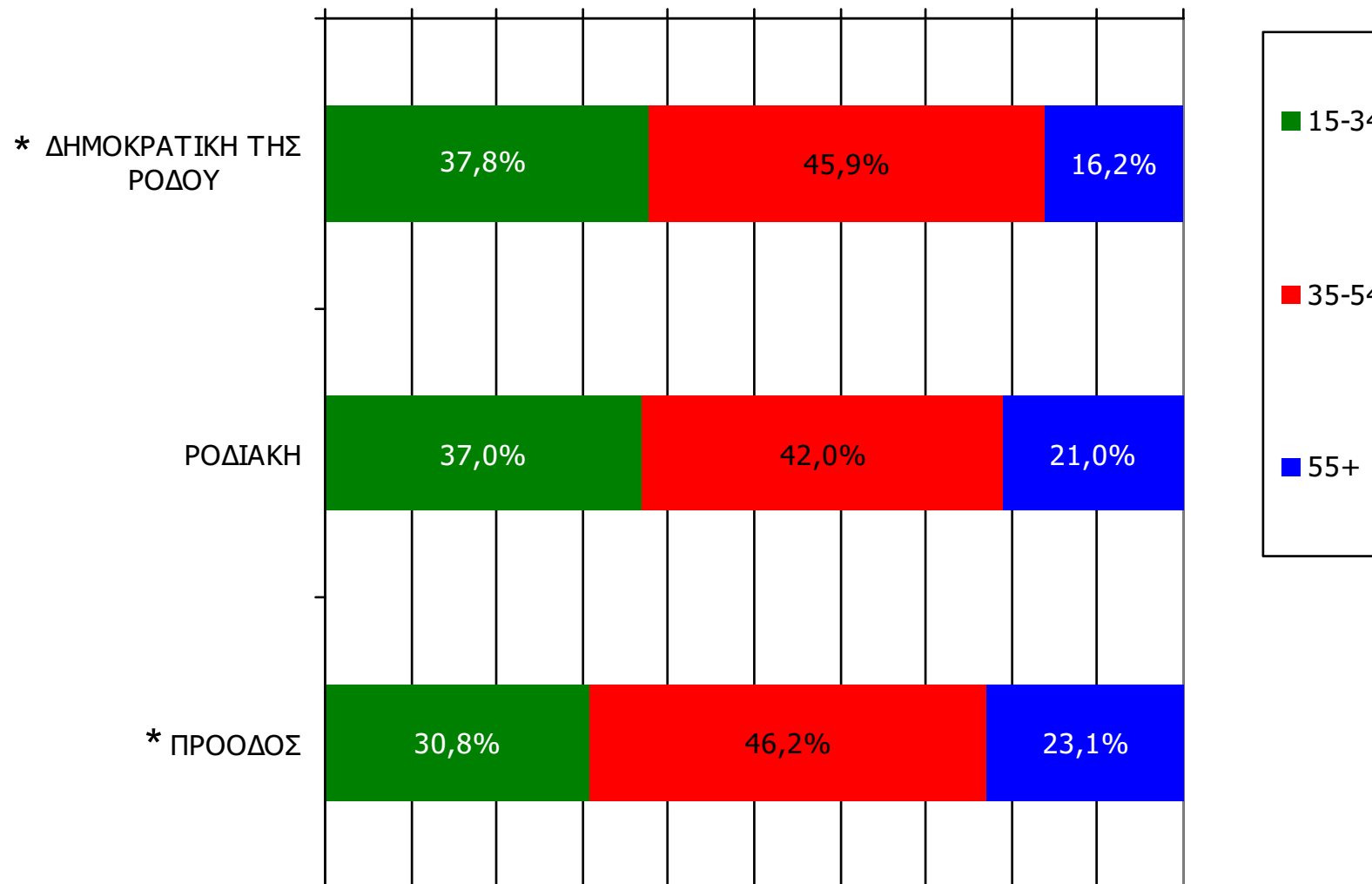
Βάση = Αναγνώστες (μέσου τεύχους) κάθε τίτλου

* Ενδεικτικά στοιχεία – Βάση μικρότερη των 60 ατόμων

Αναγνωσιμότητα μέσου τεύχους ημερήσιου τοπικού τύπου Νομού Δωδεκανήσου - Ηλικία/ Προφίλ

Πότε την διαβάσατε τελευταία φορά; (Χθες ή την τελευταία φορά που κυκλοφόρησε)

0% 10% 20% 30% 40% 50% 60% 70% 80% 90% 100%

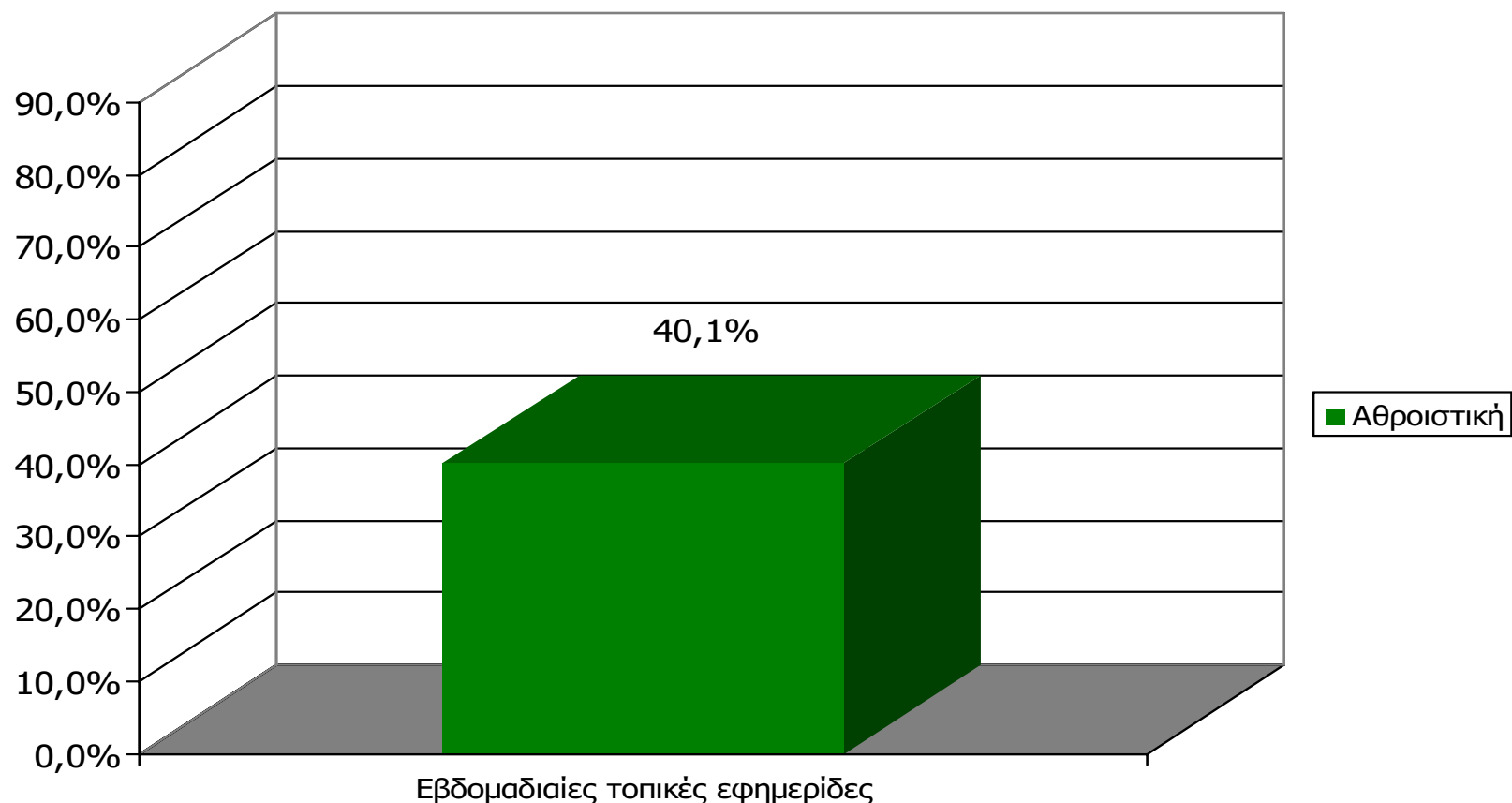


Βάση = Αναγνώστες (μέσου τεύχους) κάθε τίτλου

* Ενδεικτικά στοιχεία – Βάση μικρότερη των 60 ατόμων

ΕΒΔΟΜΑΔΙΑΙΕΣ ΕΦΗΜΕΡΙΔΕΣ ΝΟΜΟΥ ΔΩΔΕΚΑΝΗΣΟΥ

Αθροιστική αναγνωσιμότητα τριμήνου εβδομαδιαίου τοπικού τύπου Νομού Δωδεκανήσου (έστω 2' το τελευταίο τρίμηνο)

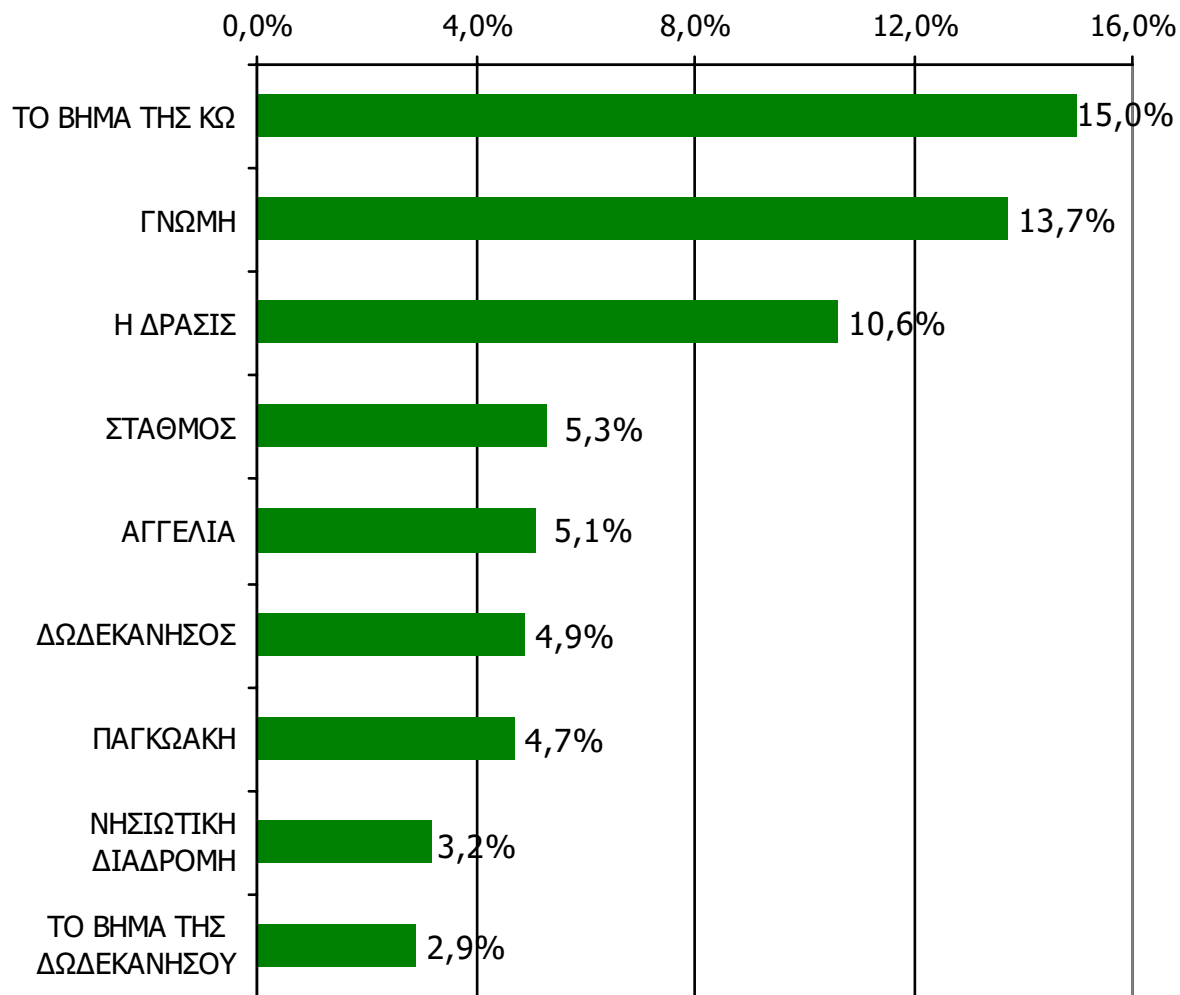


Μ.Ο.: 1.63 Εφημερίδες

Βάση = Σύνολο ερωτηθέντων (N=900)

Αθροιστική αναγνωσιμότητα τριμήνου εβδομαδιαίου τοπικού τύπου Νομού Δωδεκανήσου (έστω 2' το τελευταίο τρίμηνο)

Θα σας διαβάσω τώρα μια σειρά από εβδομαδιαίες τοπικές εφημερίδες που εκδίδονται στο νομό σας και θέλω να μου πείτε για κάθε μία από αυτές, αν την έχετε διαβάσει ή ξεφυλλίσει για τουλάχιστον 2' το τελευταίο τρίμηνο



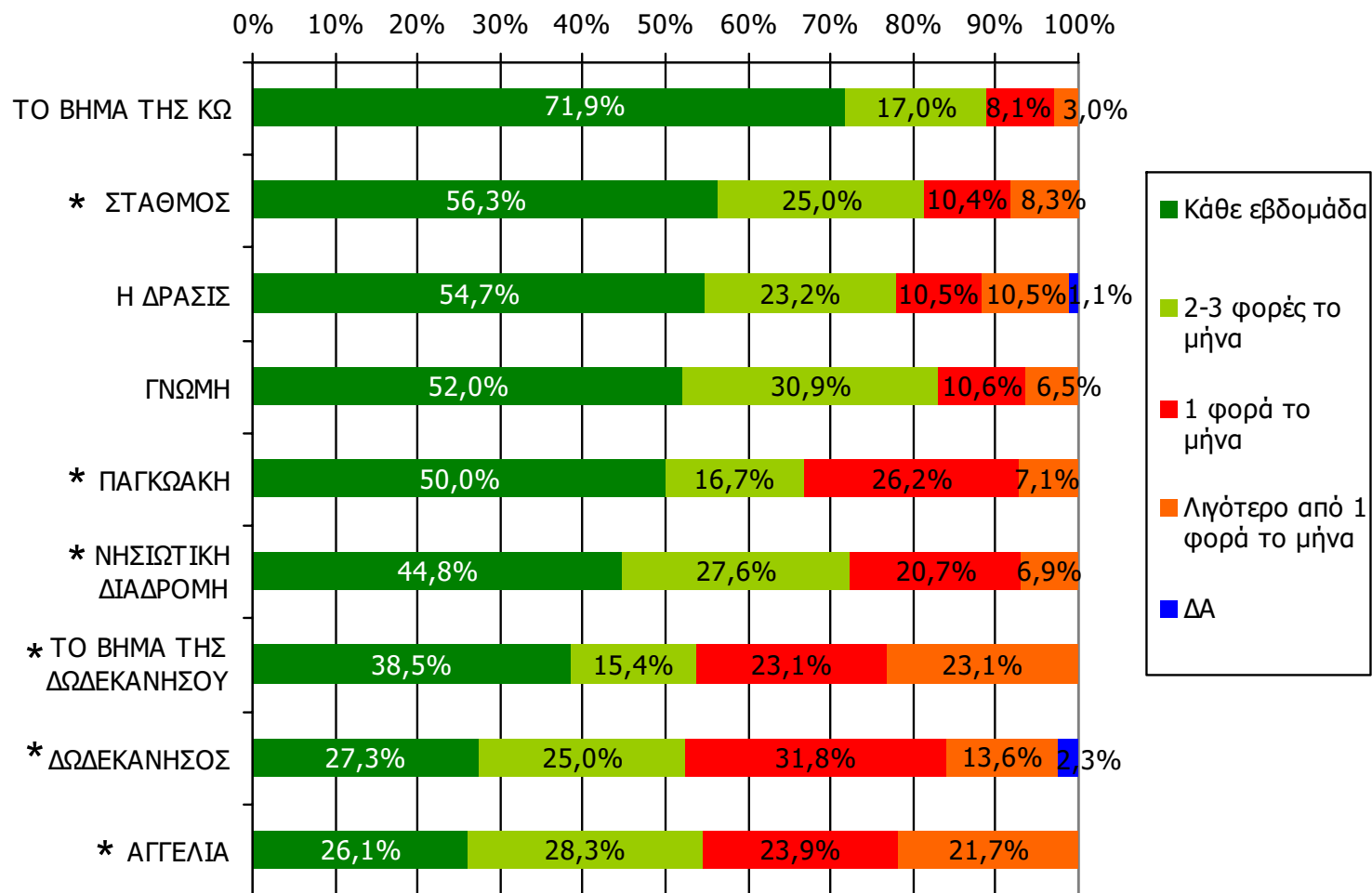
Βάση = Σύνολο ερωτηθέντων (N=900)

**Αθροιστική αναγνωσιμότητα τριμήνου εβδομαδιαίου τοπικού τύπου Νομού Δωδεκανήσου (έστω 2' το τελευταίο τρίμηνο)
Προβολές στον πληθυσμό 15 ετών και άνω**

Πληθυσμός Νομού Δωδεκανήσου, 15 ετών και άνω: 154.010 άτομα	Προβολή στον πληθυσμό 15 ετών και άνω	95% Διάστημα Εμπιστοσύνης	
		Κάτω φράγμα	Άνω φράγμα
ΤΟ ΒΗΜΑ ΤΗΣ ΚΩ	23.0000	20.000	27.000
ΓΝΩΜΗ	21.000	18.000	25.000
Η ΔΡΑΣΙΣ	16.000	13.000	19.000
ΣΤΑΘΜΟΣ	8.000	6.000	10.000
ΑΓΓΕΛΙΑ	8.000	6.000	10.000
ΔΩΔΕΚΑΝΗΣΟΣ	8.000	5.000	10.000
ΠΑΓΚΩΑΚΗ	7.000	5.000	9.000
ΝΗΣΙΩΤΙΚΗ ΔΙΑΔΡΟΜΗ	5.000	3.000	7.000
ΤΟ ΒΗΜΑ ΤΗΣ ΔΩΔΕΚΑΝΗΣΟΥ	4.000	3.000	6.000

ΣΥΧΝΟΤΗΤΑ ΑΝΑΓΝΩΣΗΣ ΕΒΔΟΜΑΔΙΑΙΩΝ ΕΦΗΜΕΡΙΔΩΝ Νομού Δωδεκανήσου (έστω 2' το τελευταίο τρίμηνο)

Πόσο συχνά διαβάζετε την εφημερίδα...

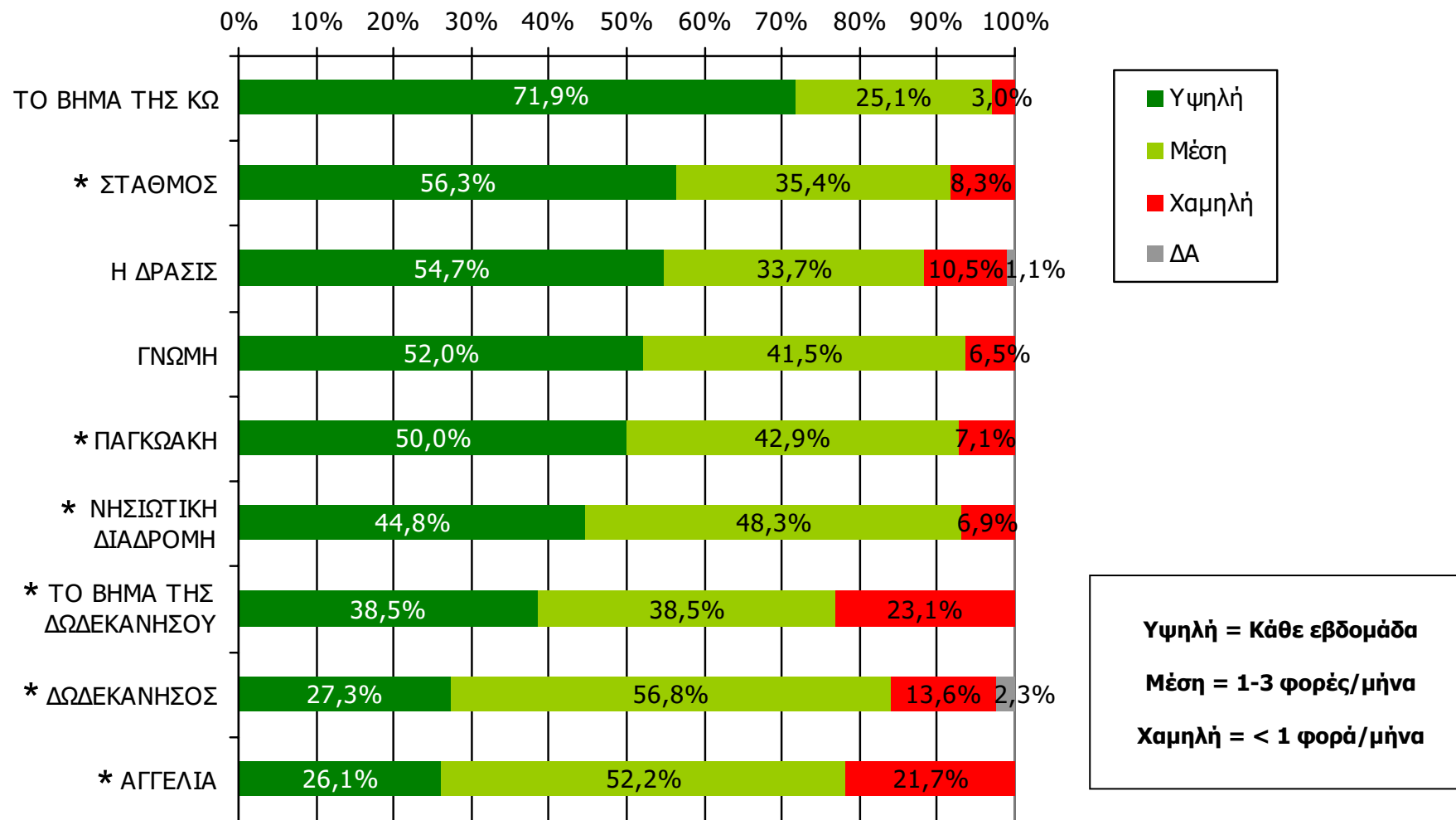


Βάση = Αναγνώστες (τριμήνου) κάθε τίτλου

* Ενδεικτικά στοιχεία – Βάση μικρότερη των 60 ατόμων

ΣΥΧΝΟΤΗΤΑ ΑΝΑΓΝΩΣΗΣ ΕΒΔΟΜΑΔΙΑΙΩΝ ΕΦΗΜΕΡΙΔΩΝ Νομού Δωδεκανήσου (έστω 2' το τελευταίο τρίμηνο)

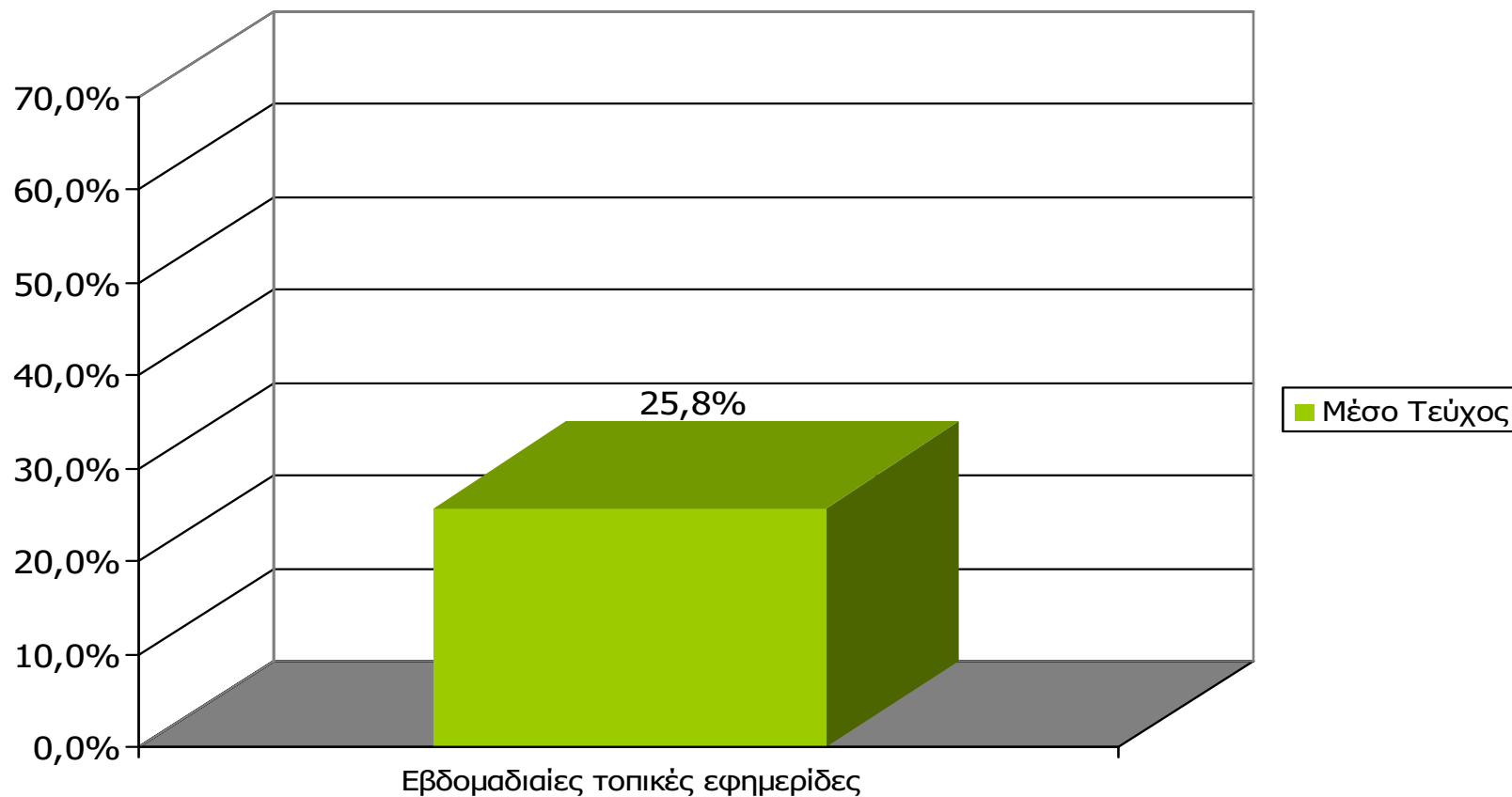
Πόσο συχνά διαβάζετε την εφημερίδα...



Βάση = Αναγνώστες (τριμήνου) κάθε τίτλου

* Ενδεικτικά στοιχεία – Βάση μικρότερη των 60 ατόμων

Αναγνωσιμότητα μέσου τεύχους εβδομαδιαίου τοπικού τύπου Νομού Δωδεκανήσου (Τελευταία εβδομάδα)

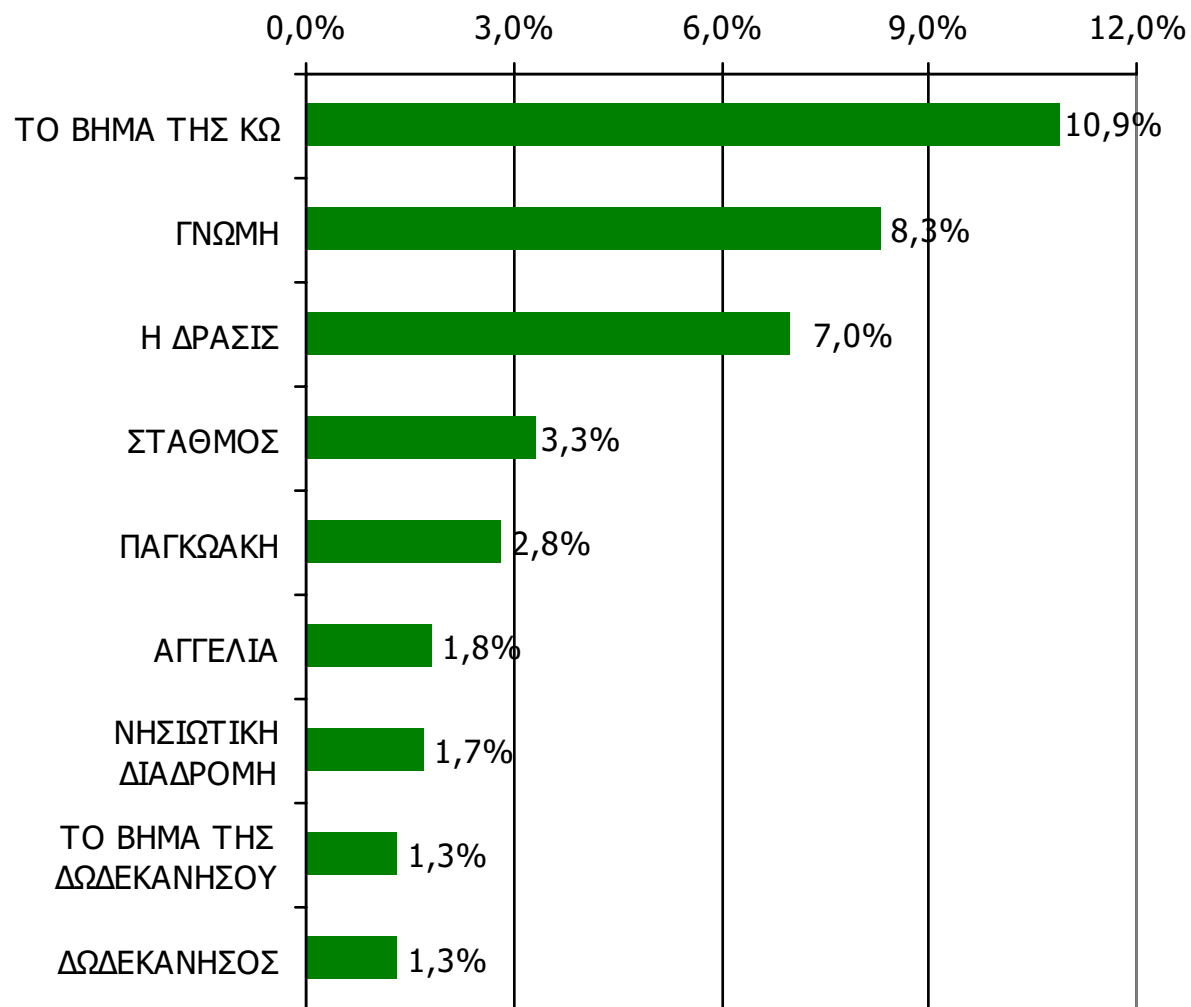


Μ.Ο.: 1.49 Εφημερίδες

Βάση = Σύνολο ερωτηθέντων (N=900)

Αναγνωσιμότητα μέσω τεύχους εβδομαδιαίου τοπικού τύπου Νομού Δωδεκανήσου

Πότε την διαβάσατε τελευταία φορά; (Την τελευταία εβδομάδα)



Βάση = Σύνολο ερωτηθέντων (N=900)

Αναγνωσιμότητα μέσω τεύχους εβδομαδιαίου τοπικού τύπου Νομού Δωδεκανήσου – Φύλο

Πότε την διαβάσατε τελευταία φορά; (Την τελευταία εβδομάδα)

	ΣΥΝΟΛΟ	ΑΝΔΡΕΣ	ΓΥΝΑΙΚΕΣ
<i>Σύνολο ερωτηθέντων</i>	900	467	433
ΤΟ ΒΗΜΑ ΤΗΣ ΚΩ	10,9%	12,2%	9,5%
ΓΝΩΜΗ	8,3%	12,2%	4,2%
Η ΔΡΑΣΙΣ	7,0%	10,5%	3,2%
ΣΤΑΘΜΟΣ	3,3%	4,5%	2,1%
ΠΑΓΚΩΑΚΗ	2,8%	3,2%	2,3%
ΑΓΓΕΛΙΑ	1,8%	2,1%	1,4%
ΝΗΣΙΩΤΙΚΗ ΔΙΑΔΡΟΜΗ	1,7%	1,9%	1,4%
ΤΟ ΒΗΜΑ ΤΗΣ ΔΩΔΕΚΑΝΗΣΟΥ	1,3%	1,5%	1,2%
ΔΩΔΕΚΑΝΗΣΟΣ	1,3%	2,4%	0,2%

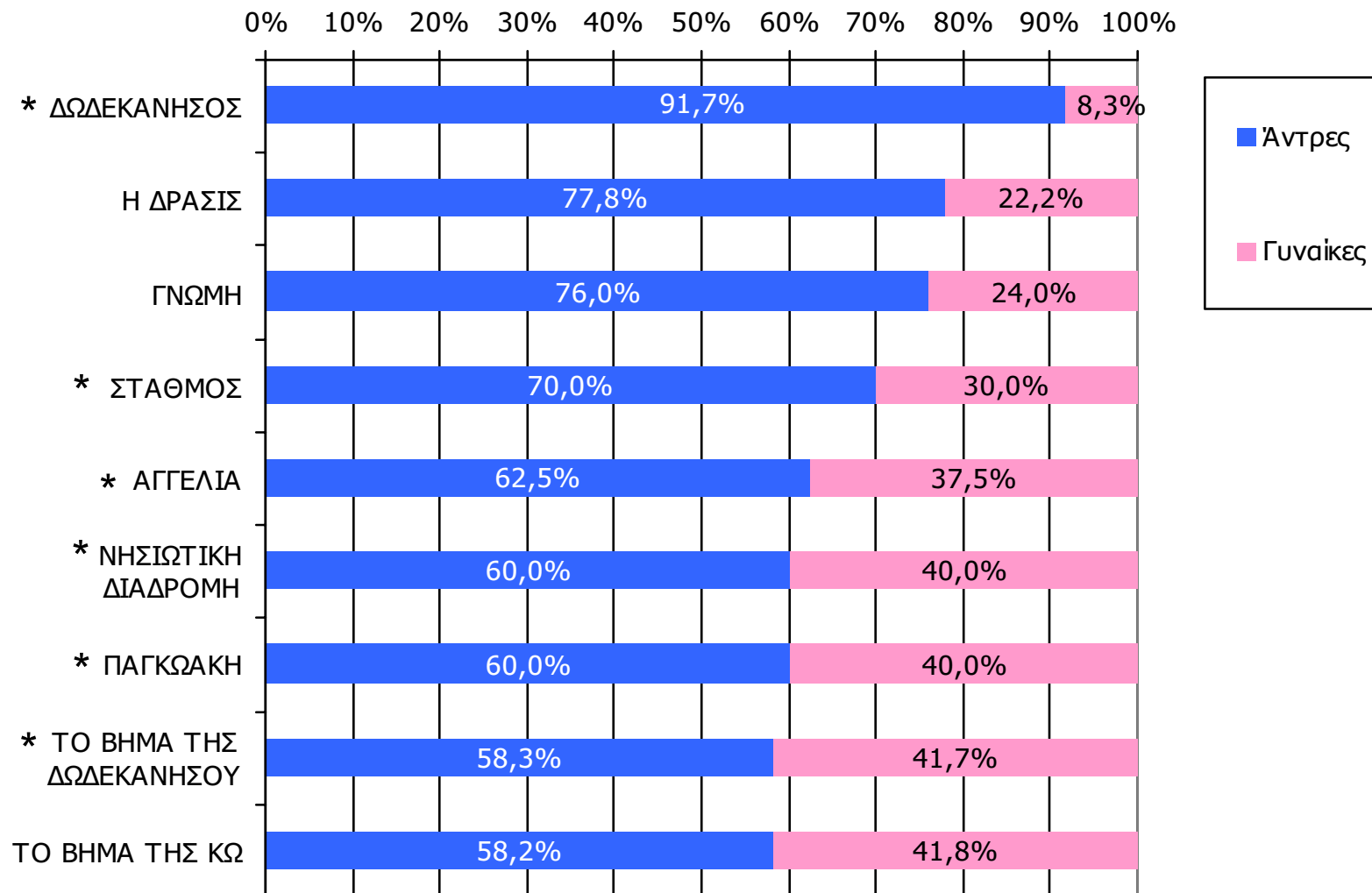
Αναγνωσιμότητα μέσου τεύχους εβδομαδιαίου τοπικού τύπου Νομού Δωδεκανήσου – Ηλικία

Πότε την διαβάσατε τελευταία φορά; (Την τελευταία εβδομάδα)

	ΣΥΝΟΛΟ	15-34	35-54	55+
Σύνολο ερωτηθέντων	900	367	301	232
ΤΟ ΒΗΜΑ ΤΗΣ ΚΩ	10,9%	11,4%	13,0%	7,3%
ΓΝΩΜΗ	8,3%	5,7%	11,6%	8,2%
Η ΔΡΑΣΙΣ	7,0%	6,5%	8,3%	6,0%
ΣΤΑΘΜΟΣ	3,3%	4,1%	3,7%	1,7%
ΠΑΓΚΩΑΚΗ	2,8%	2,7%	3,7%	1,7%
ΑΓΓΕΛΙΑ	1,8%	1,9%	2,0%	1,3%
ΝΗΣΙΩΤΙΚΗ ΔΙΑΔΡΟΜΗ	1,7%	0,3%	3,0%	2,2%
ΤΟ ΒΗΜΑ ΤΗΣ ΔΩΔΕΚΑΝΗΣΟΥ	1,3%	0,5%	2,3%	1,3%
ΔΩΔΕΚΑΝΗΣΟΣ	1,3%	1,1%	2,0%	0,9%

Αναγνωσιμότητα μέσω τεύχους εβδομαδιαίου τοπικού τύπου Νομού Δωδεκανήσου – Φύλο/ Προφίλ

Πότε την διαβάσατε τελευταία φορά; (Την τελευταία εβδομάδα)

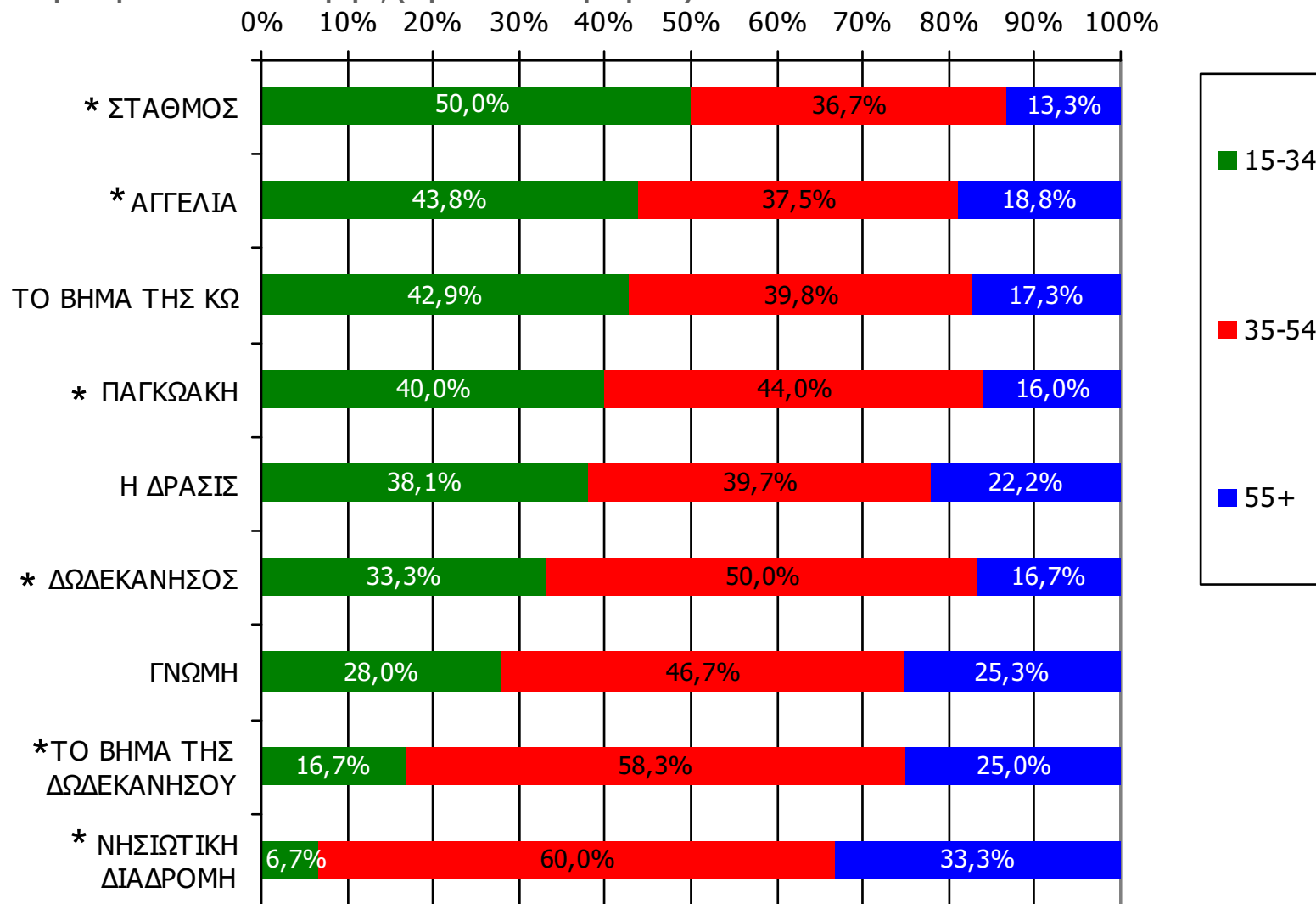


Βάση = Αναγνώστες (μέσου τεύχους) κάθε τίτλου

* Ενδεικτικά στοιχεία – Βάση μικρότερη των 60 ατόμων

Αναγνωσιμότητα μέσω τεύχους εβδομαδιαίου τοπικού τύπου Νομού Δωδεκανήσου - Ηλικία/ Προφίλ

Πότε την διαβάσατε τελευταία φορά; (Την τελευταία εβδομάδα)



Βάση = Αναγνώστες (μέσω τεύχους) κάθε τίτλου

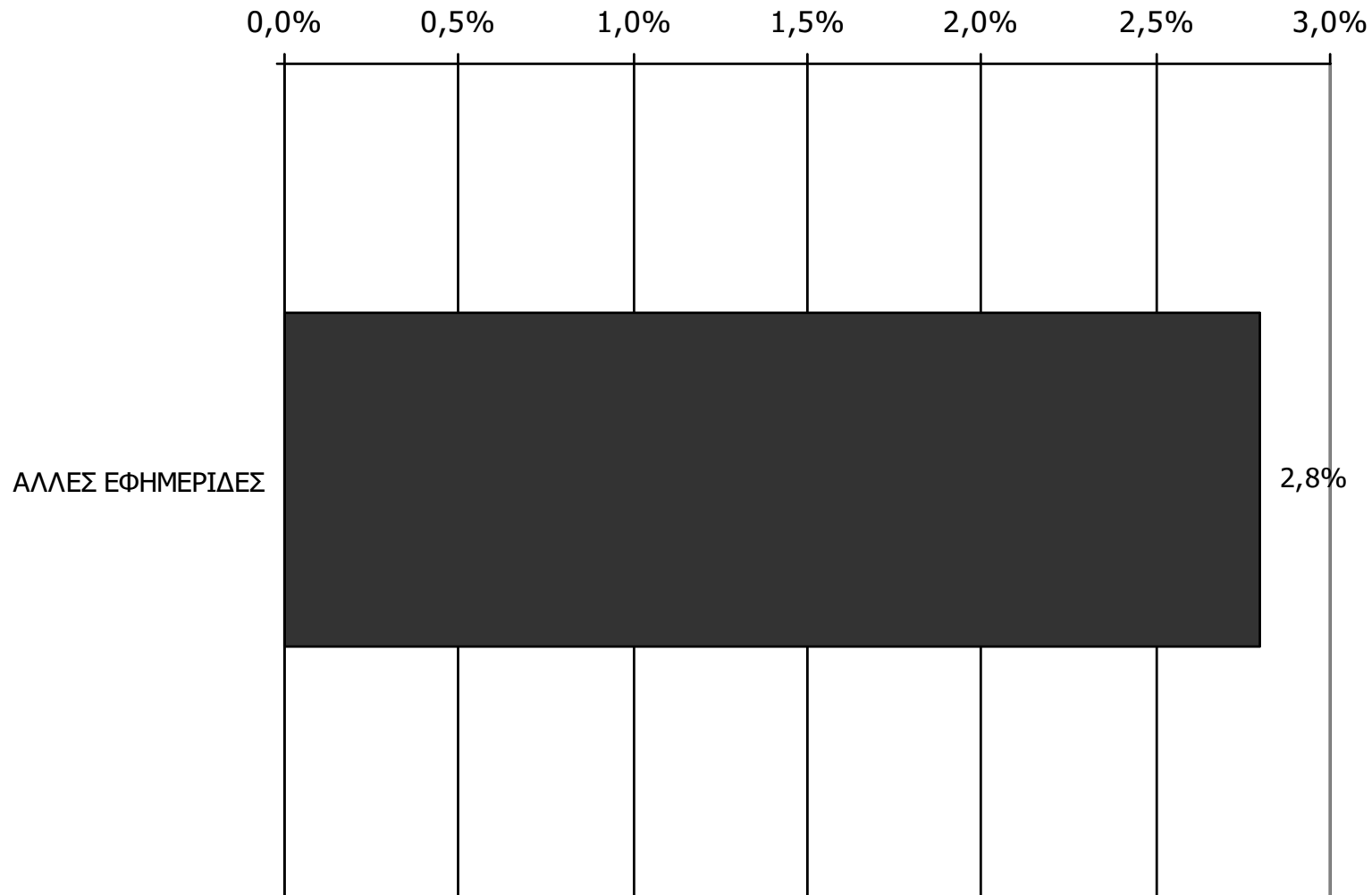
* Ενδεικτικά στοιχεία – Βάση μικρότερη των 60 ατόμων

ΕΦΗΜΕΡΙΔΕΣ ΟΜΟΡΩΝ ΝΟΜΩΝ

ΑΝΑΓΝΩΣΗ ΕΦΗΜΕΡΙΔΩΝ ΟΜΟΡΩΝ ΝΟΜΩΝ

Διαβάσατε το τελευταίο τρίμηνο, άλλες τοπικές καθημερινές ή εβδομαδιαίες εφημερίδες που κυκλοφόρησαν στο νομό σας; Αν ναι, ποιες;

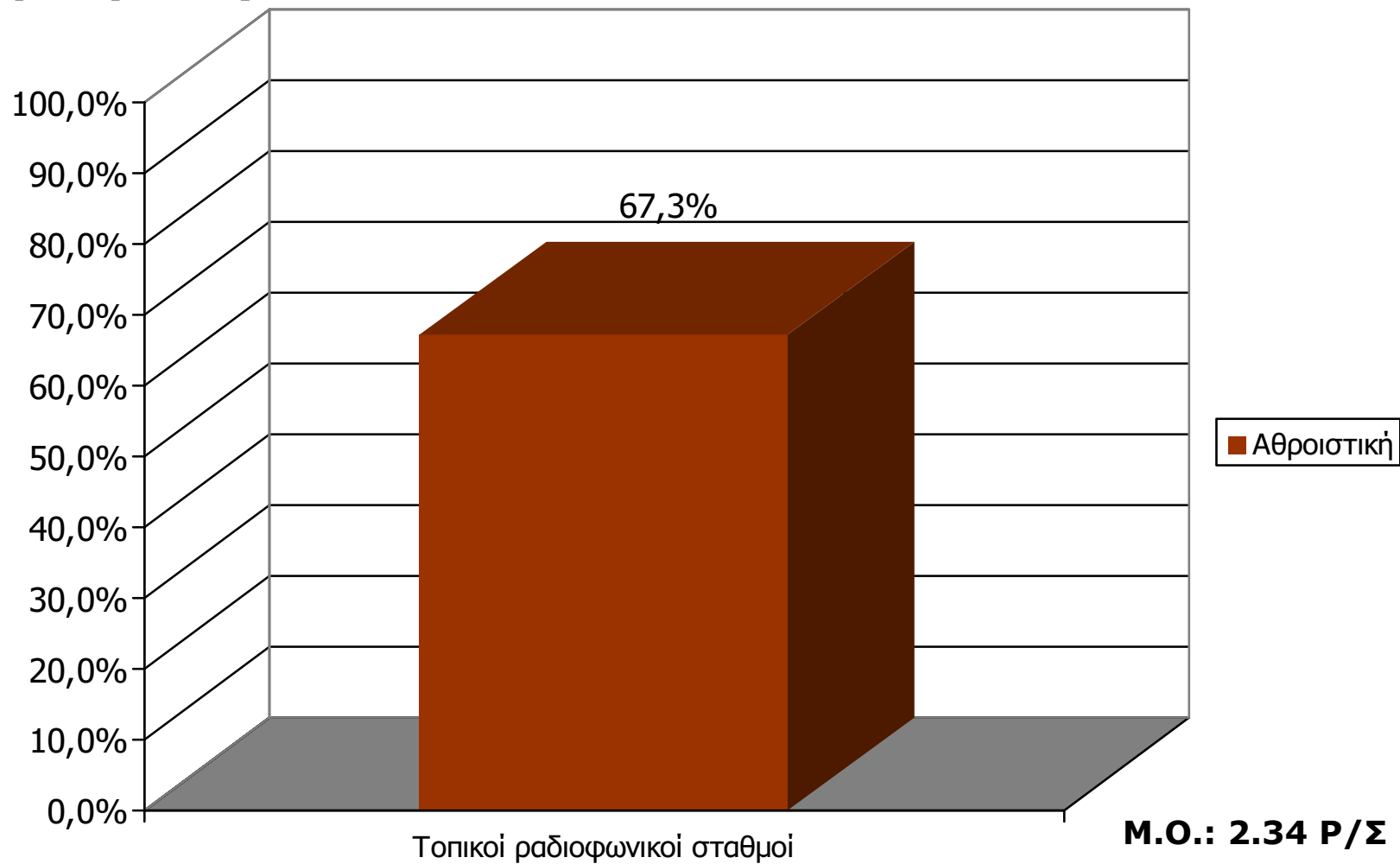
(Δεν διάβασαν: 97,2%)



Βάση = Σύνολο ερωτηθέντων (N=900)

ΡΑΔΙΟΦΩΝΙΚΟΙ ΣΤΑΘΜΟΙ ΝΟΜΟΥ ΔΩΔΕΚΑΝΗΣΟΥ

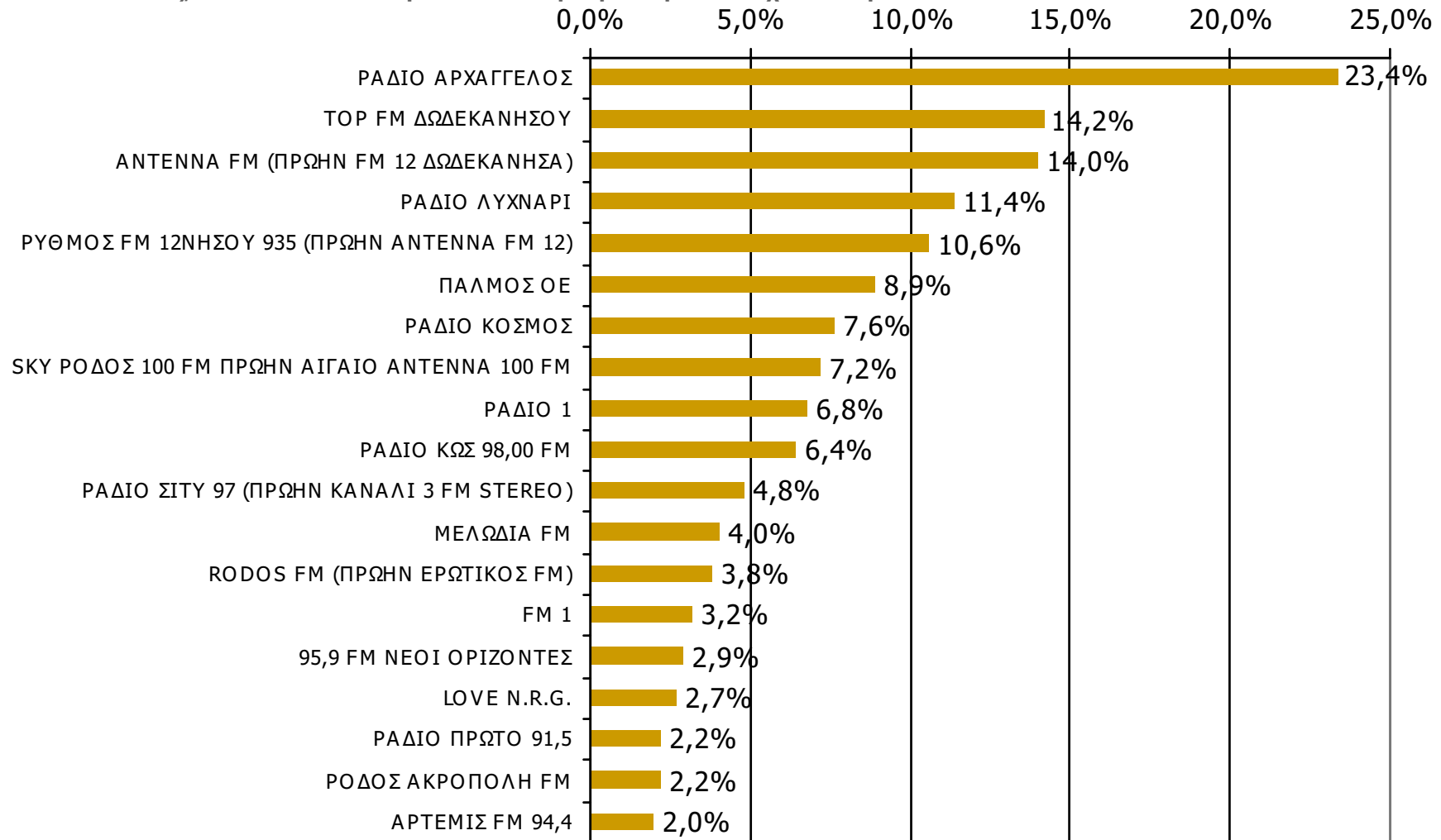
Αθροιστική ακροαματικότητα εβδομάδας τοπικών Ρ/Σ Νομού Δωδεκανήσου (λίγα λεπτά την τελευταία εβδομάδα)



Βάση = Σύνολο ερωτηθέντων (N=900)

Αθροιστική ακροαματικότητα εβδομάδας τοπικών Ρ/Σ Νομού Δωδεκανήσου (λίγα λεπτά την τελευταία εβδομάδα) - 1

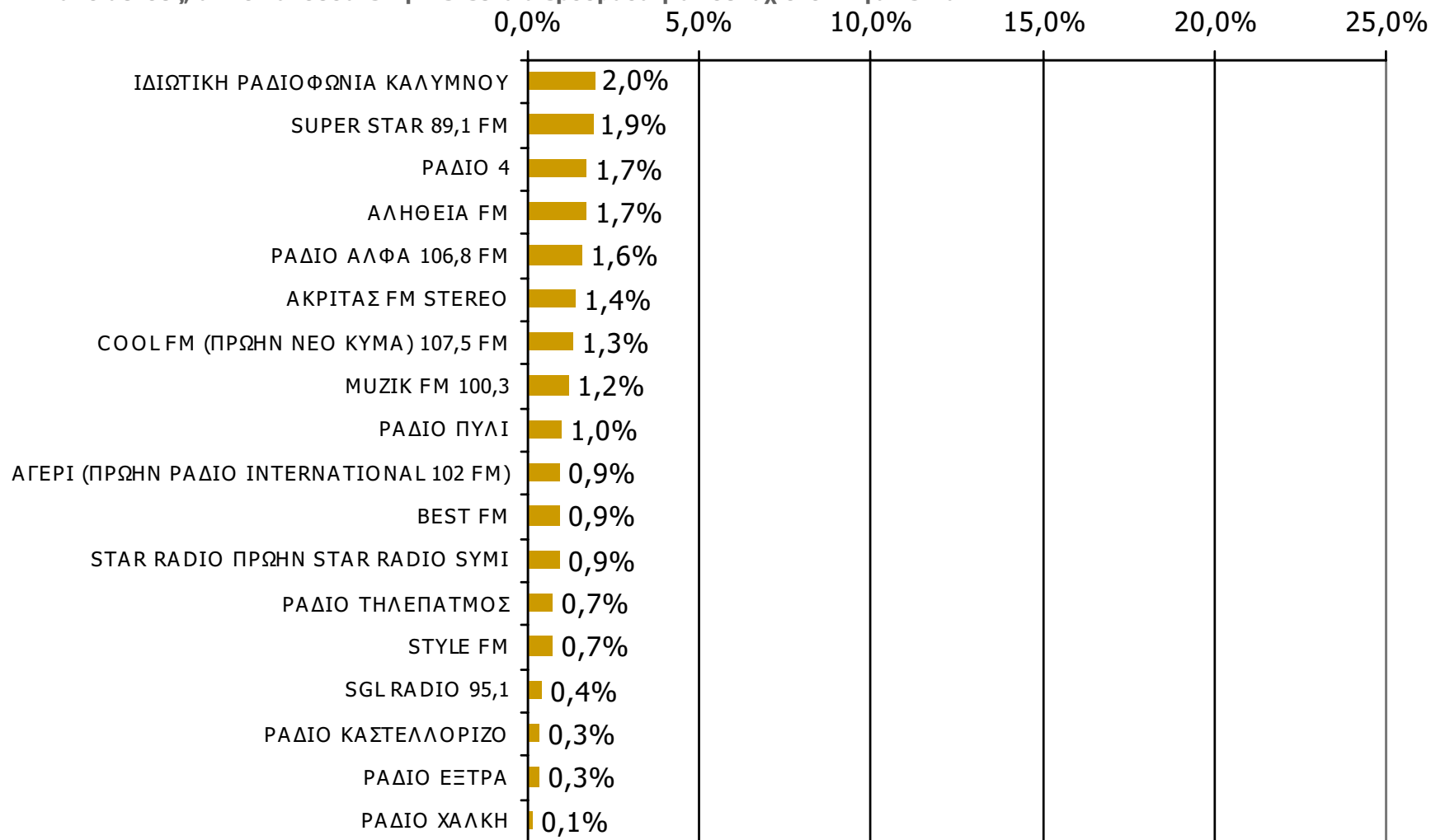
Θα σας διαβάσω μια σειρά από τοπικούς ραδιοφωνικούς σταθμούς που εκπέμπουν στο νομό σας και θέλω να μου πείτε για κάθε έναν από αυτούς, αν τον ακούσατε την τελευταία εβδομάδα για τουλάχιστον λίγα λεπτά.



Βάση = Σύνολο ερωτηθέντων (N=900)

Αθροιστική ακροαματικότητα εβδομάδας τοπικών Ρ/Σ Νομού Δωδεκανήσου (λίγα λεπτά την τελευταία εβδομάδα) - 2

Θα σας διαβάσω μια σειρά από τοπικούς ραδιοφωνικούς σταθμούς που εκπέμπουν στο νομό σας και θέλω να μου πείτε για κάθε έναν από αυτούς, αν τον ακούσατε την τελευταία εβδομάδα για τουλάχιστον λίγα λεπτά.



Βάση = Σύνολο ερωτηθέντων (N=900)

**Αθροιστική ακροαματικότητα εβδομάδας τοπικών Ρ/Σ
Νομού Δωδεκανήσου (λίγα λεπτά την τελευταία εβδομάδα) - 1
Προβολές στον πληθυσμό 15 ετών και άνω**

Πληθυσμός Νομού Δωδεκανήσου, 15 ετών και άνω: 154.010 άτομα	Προβολή στον πληθυσμό 15 ετών και άνω	95% Διάστημα Εμπιστοσύνης	
		Κάτω φράγμα	Άνω φράγμα
ΡΑΔΙΟ ΑΡΧΑΓΓΕΛΟΣ	36.000	32.000	40.000
TOP FM ΔΩΔΕΚΑΝΗΣΟΥ	22.000	18.000	25.000
ΑΝΤΕΝΝΑ FM (ΠΡΩΗΝ FM 12 ΔΩΔΕΚΑΝΗΣΑ)	22.000	18.000	25.000
ΡΑΔΙΟ ΛΥΧΝΑΡΙ	18.000	14.000	21.000
ΡΥΘΜΟΣ FM 12ΝΗΣΟΥ (ΠΡΩΗΝ ΑΝΤΕΝΝΑ FM 12)	16.000	13.000	19.000
ΠΑΛΜΟΣ ΟΕ	14.000	11.000	17.000
ΡΑΔΙΟ ΚΟΣΜΟΣ	12.000	9.000	14.000
SKY ΡΟΔΟΣ 100 FM ΠΡΩΗΝ ΑΙΓΑΙΟ ΑΝΤΕΝΝΑ 100 FM	11.000	8.000	14.000
ΡΑΔΙΟ 1	10.000	8.000	13.000
ΡΑΔΙΟ ΚΩΣ 98,00 FM	10.000	7.000	12.000

**Αθροιστική ακροαματικότητα εβδομάδας τοπικών Ρ/Σ
Νομού Δωδεκανήσου (λίγα λεπτά την τελευταία εβδομάδα) - 2
Προβολές στον πληθυσμό 15 ετών και άνω**

Πληθυσμός Νομού Δωδεκανήσου, 15 ετών και άνω: 154.010 άτομα	Προβολή στον πληθυσμό 15 ετών και άνω	95% Διάστημα Εμπιστοσύνης	
		Κάτω φράγμα	Άνω φράγμα
ΡΑΔΙΟ ΣΙΤΥ 97 (ΠΡΩΗΝ ΚΑΝΑΛΙ 3 FM STEREO)	7.000	5.000	10.000
ΜΕΛΩΔΙΑ FM	6.000	4.000	8.000
RODOS FM (ΠΡΩΗΝ ΕΡΩΤΙΚΟΣ FM)	6.000	4.000	8.000
FM 1	5.000	3.000	7.000
95,9 FM ΝΕΟΙ ΟΡΙΖΟΝΤΕΣ	4.000	3.000	6.000
LOVE N.R.G.	4.000	3.000	6.000
ΡΑΔΙΟ ΠΡΩΤΟ 91,5	3.000	2.000	5.000
ΡΟΔΟΣ ΑΚΡΟΠΟΛΗ FM	3.000	2.000	5.000
ΑΡΤΕΜΙΣ FM 94,4	3.000	2.000	4.000

**Αθροιστική ακροαματικότητα εβδομάδας τοπικών Ρ/Σ
Νομού Δωδεκανήσου (λίγα λεπτά την τελευταία εβδομάδα) - 3
Προβολές στον πληθυσμό 15 ετών και άνω**

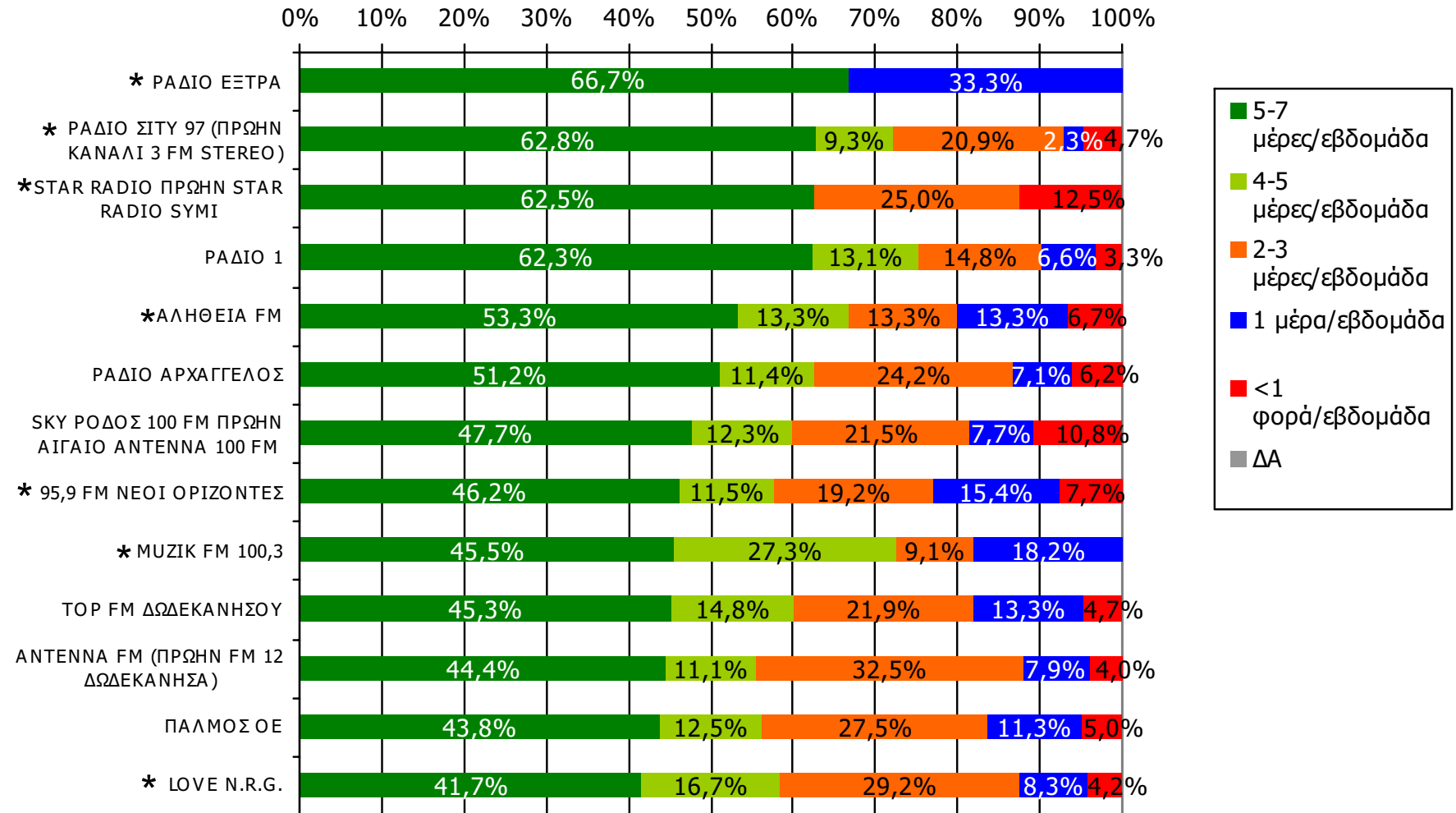
Πληθυσμός Νομού Δωδεκανήσου, 15 ετών και άνω: 154.010 άτομα	Προβολή στον πληθυσμό 15 ετών και άνω	95% Διάστημα Εμπιστοσύνης	
		Κάτω φράγμα	Άνω φράγμα
ΙΔΙΩΤΙΚΗ ΡΑΔΙΟΦΩΝΙΑ ΚΑΛΥΜΝΟΥ	3.000	2.000	4.000
SUPER STAR 89,1 FM	3.000	2.000	4.000
ΡΑΔΙΟ 4	3.000	1.000	4.000
ΑΛΗΘΕΙΑ FM	3.000	1.000	4.000
ΡΑΔΙΟ ΑΛΦΑ 106,8 FM	2.000	1.000	4.000
ΑΚΡΙΤΑΣ FM STEREO	2.000	1.000	3.000
COOL FM (ΠΡΩΗΝ ΝΕΟ ΚΥΜΑ) 107,5 FM	2.000	1.000	3.000
ΜΟΥΖΙΚ FM 100,3	2.000	1.000	3.000
ΡΑΔΙΟ ΠΥΛΙ	2.000	1.000	3.000

**Αθροιστική ακροαματικότητα εβδομάδας τοπικών Ρ/Σ
Νομού Δωδεκανήσου (λίγα λεπτά την τελευταία εβδομάδα) - 4
Προβολές στον πληθυσμό 15 ετών και άνω**

Πληθυσμός Νομού Δωδεκανήσου, 15 ετών και άνω: 154.010 άτομα	Προβολή στον πληθυσμό 15 ετών και άνω	95% Διάστημα Εμπιστοσύνης	
		Κάτω φράγμα	Άνω φράγμα
ΑΓΕΡΙ (ΠΡΩΗΝ ΡΑΔΙΟ INTERNATIONAL 102 FM)	1.000	Λιγότερο από 1.000 άτομα	2.000
BEST FM	1.000	Λιγότερο από 1.000 άτομα	2.000
STAR ΡΑΔΙΟ ΠΡΩΗΝ STAR ΡΑΔΙΟ ΣΥΜΙ	1.000	Λιγότερο από 1.000 άτομα	2.000
ΡΑΔΙΟ ΤΗΛΕΠΑΤΜΟΣ	1.000	Λιγότερο από 1.000 άτομα	2.000
STYLE FM	1.000	Λιγότερο από 1.000 άτομα	2.000
SGL ΡΑΔΙΟ 95,1	1.000	Λιγότερο από 1.000 άτομα	1.000
ΡΑΔΙΟ ΚΑΣΤΕΛΛΟΡΙΖΟ	Λιγότερο από 1.000 άτομα	Λιγότερο από 1.000 άτομα	1.000
ΡΑΔΙΟ ΕΞΤΡΑ	Λιγότερο από 1.000 άτομα	Λιγότερο από 1.000 άτομα	1.000
ΡΑΔΙΟ ΧΑΛΚΗ	Λιγότερο από 1.000 άτομα	Λιγότερο από 1.000 άτομα	Λιγότερο από 1.000 άτομα

ΣΥΧΝΟΤΗΤΑ ΑΚΡΟΑΣΗΣ ΡΑΔΙΟΦΩΝΙΚΩΝ ΣΤΑΘΜΩΝ Νομού Δωδεκανήσου (λίγα λεπτά την τελευταία εβδομάδα) - 1

Πόσο συχνά ακούτε το ραδιοφωνικό σταθμό...

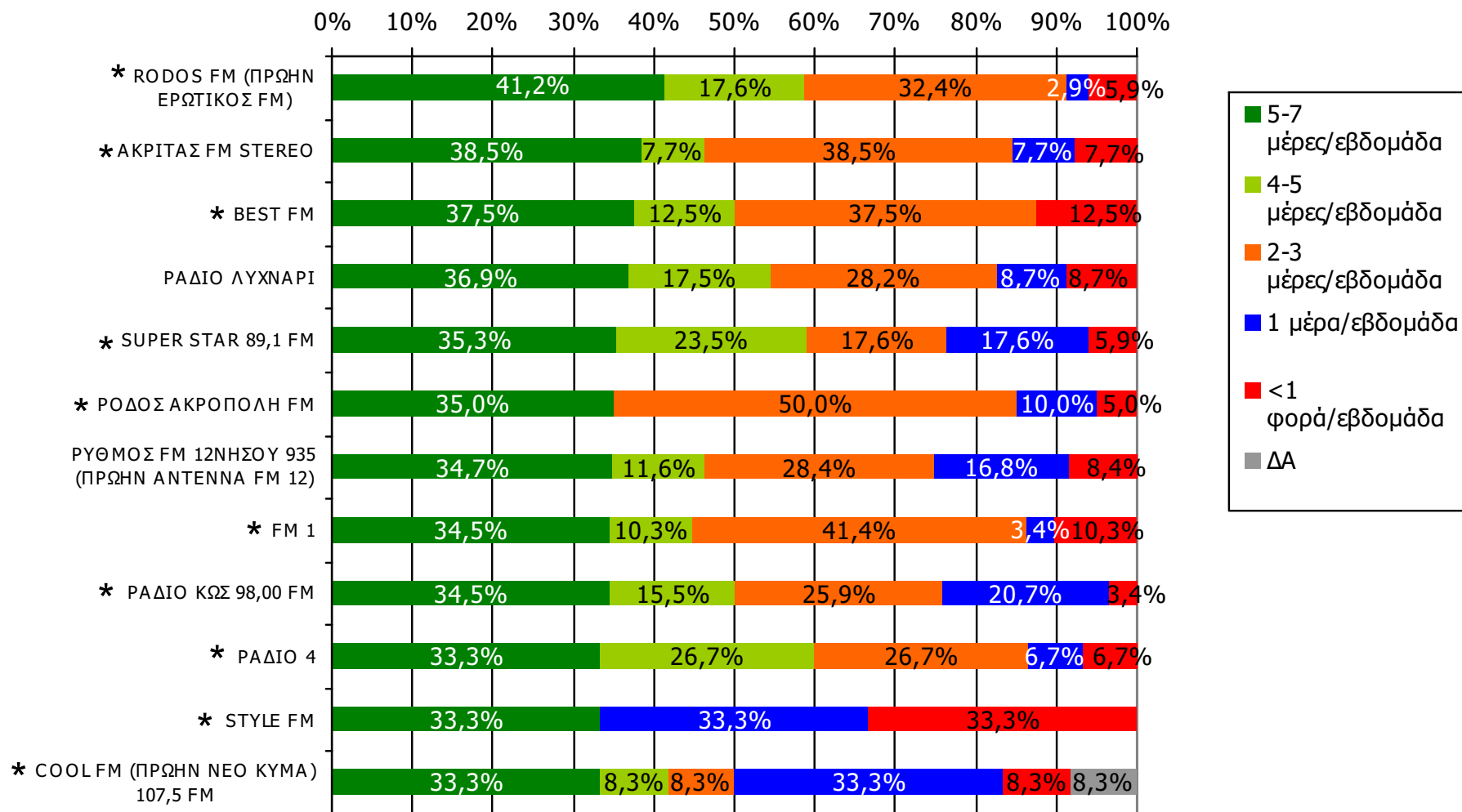


Βάση = Ακροατές (εβδομάδας) κάθε σταθμού

* Ενδεικτικά στοιχεία – Βάση μικρότερη των 60 ατόμων

ΣΥΧΝΟΤΗΤΑ ΑΚΡΟΑΣΗΣ ΡΑΔΙΟΦΩΝΙΚΩΝ ΣΤΑΘΜΩΝ Νομού Δωδεκανήσου (λίγα λεπτά την τελευταία εβδομάδα) - 2

Πόσο συχνά ακούτε το ραδιοφωνικό σταθμό...

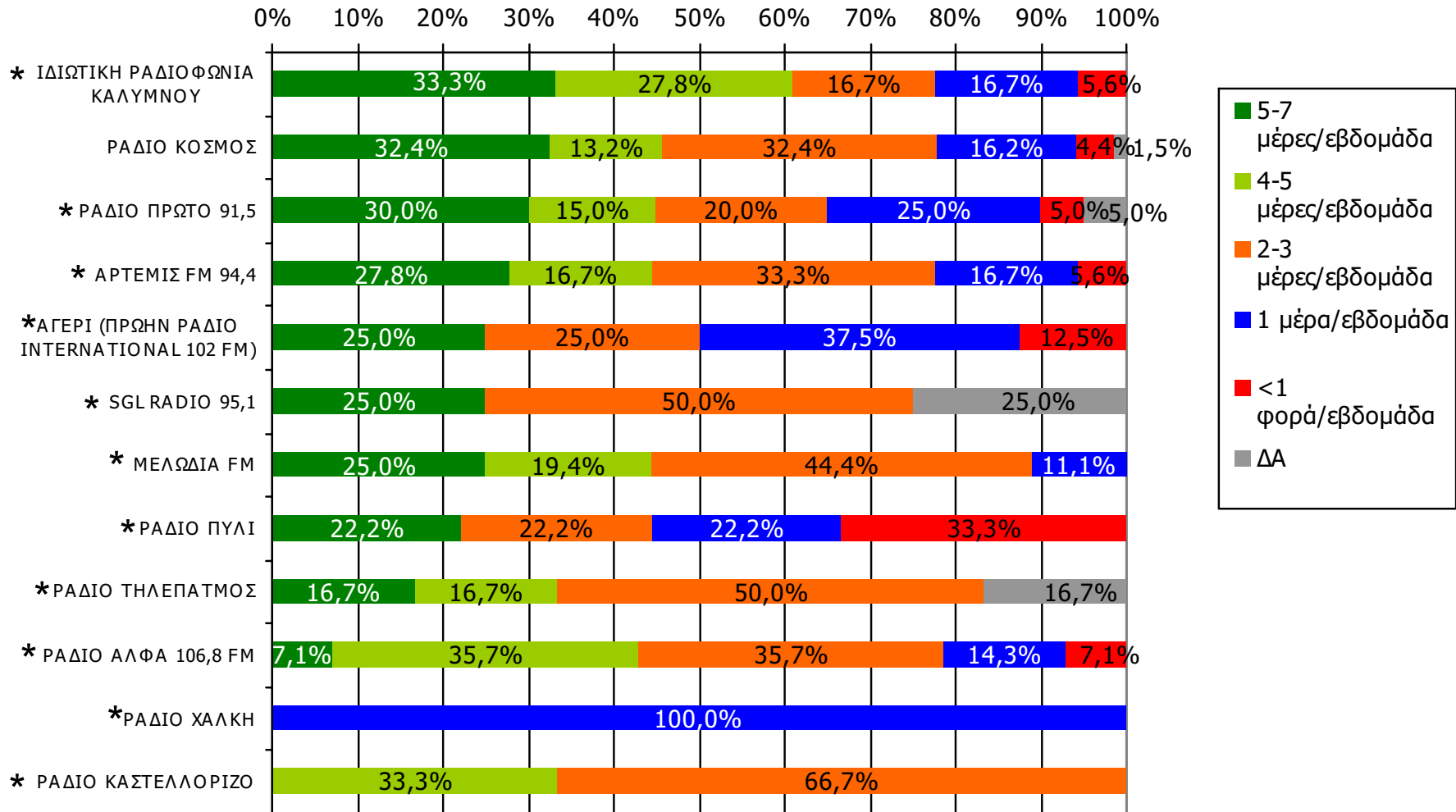


Βάση = Ακροατές (εβδομάδας) κάθε σταθμού

* Ενδεικτικά στοιχεία – Βάση μικρότερη των 60 ατόμων

ΣΥΧΝΟΤΗΤΑ ΑΚΡΟΑΣΗΣ ΡΑΔΙΟΦΩΝΙΚΩΝ ΣΤΑΘΜΩΝ Νομού Δωδεκανήσου (λίγα λεπτά την τελευταία εβδομάδα) - 3

Πόσο συχνά ακούτε το ραδιοφωνικό σταθμό...

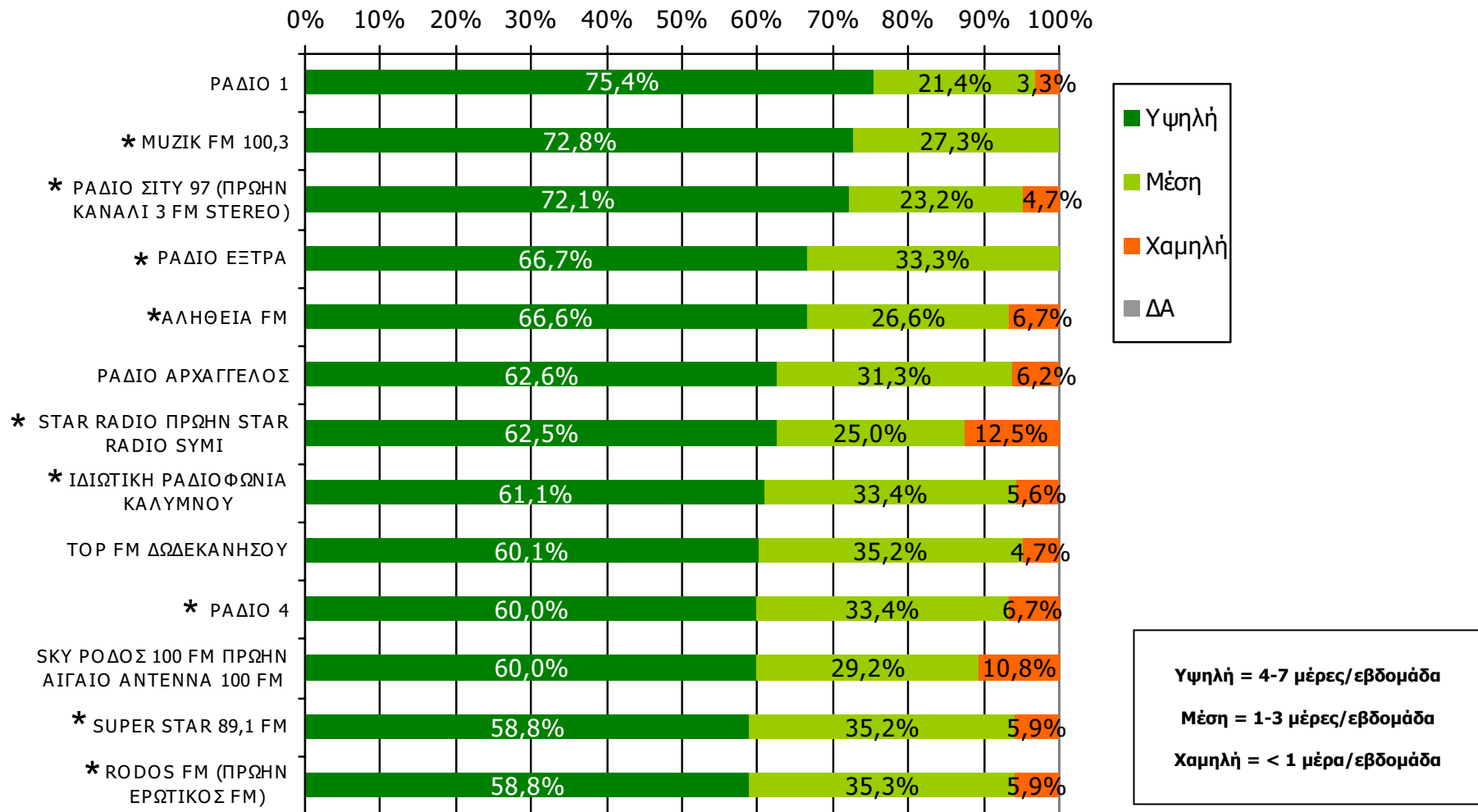


Βάση = Ακροατές (εβδομάδας) κάθε σταθμού

* Ενδεικτικά στοιχεία – Βάση μικρότερη των 60 ατόμων

ΣΥΧΝΟΤΗΤΑ ΑΚΡΟΑΣΗΣ ΡΑΔΙΟΦΩΝΙΚΩΝ ΣΤΑΘΜΩΝ Νομού Δωδεκανήσου (λίγα λεπτά την τελευταία εβδομάδα) - 1

Πόσο συχνά ακούτε το ραδιοφωνικό σταθμό...

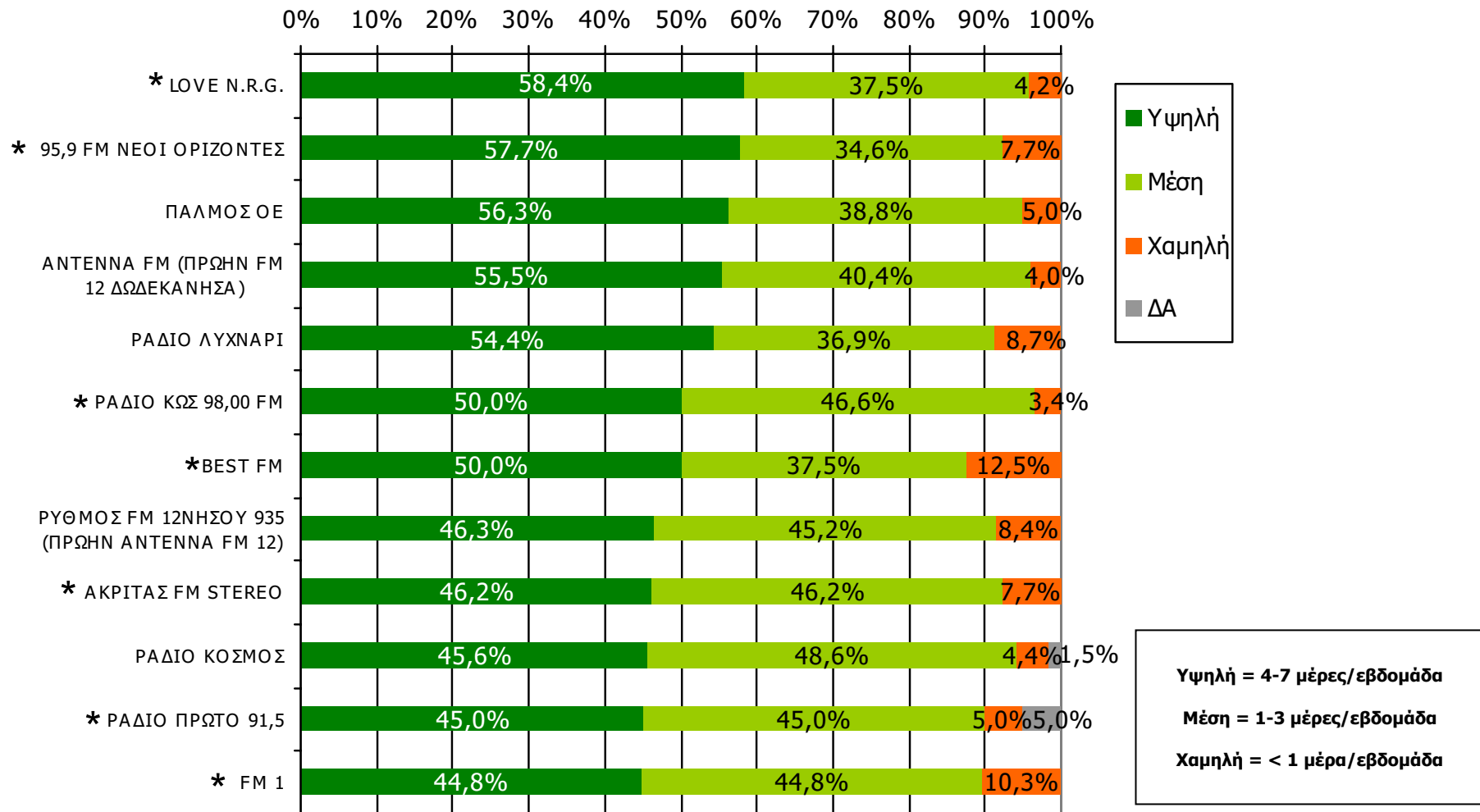


Βάση = Ακροατές (εβδομάδας) κάθε σταθμού

* Ενδεικτικά στοιχεία – Βάση μικρότερη των 60 ατόμων

ΣΥΧΝΟΤΗΤΑ ΑΚΡΟΑΣΗΣ ΡΑΔΙΟΦΩΝΙΚΩΝ ΣΤΑΘΜΩΝ Νομού Δωδεκανήσου (λίγα λεπτά την τελευταία εβδομάδα) - 2

Πόσο συχνά ακούτε το ραδιοφωνικό σταθμό...

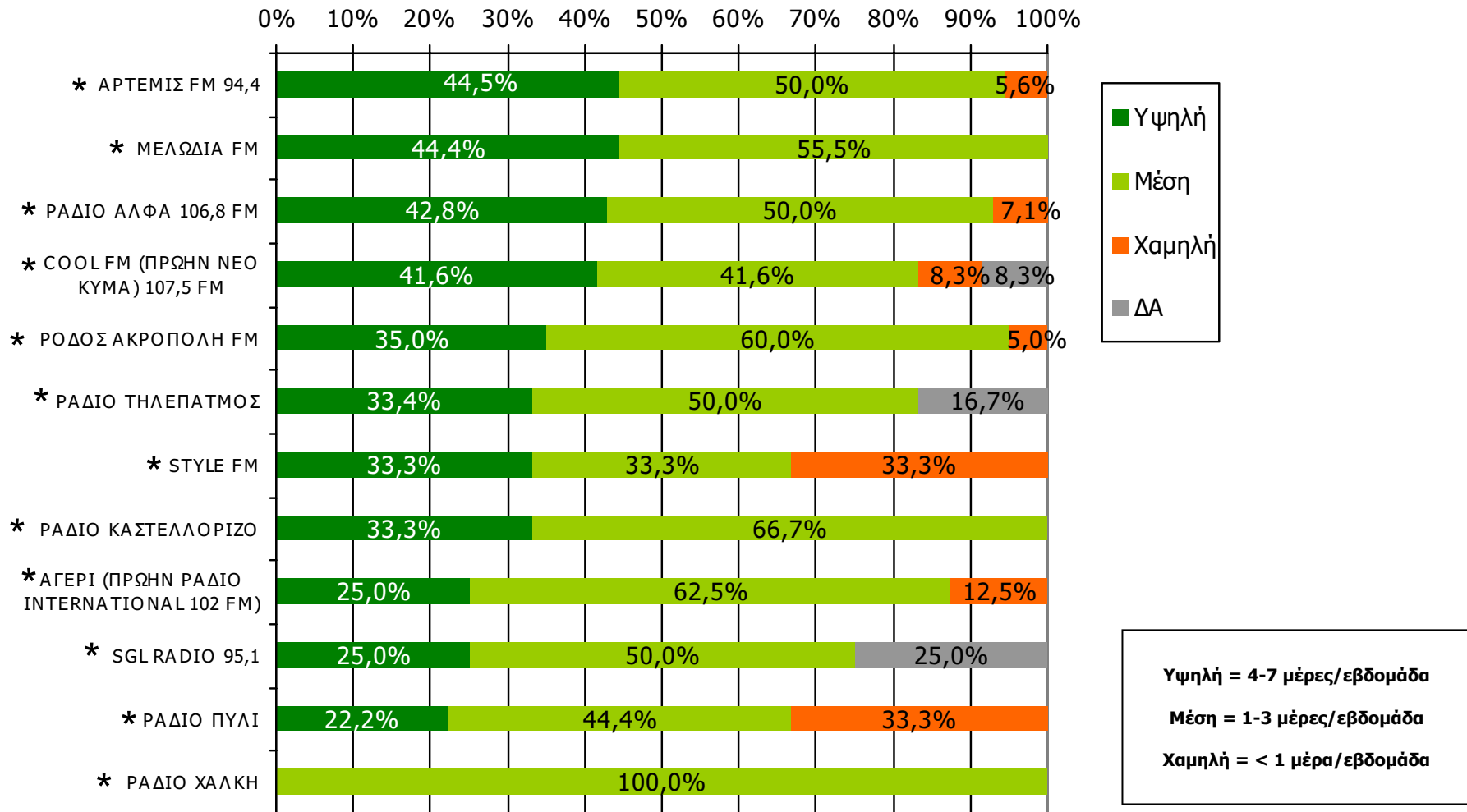


Βάση = Ακροατές (εβδομάδας) κάθε σταθμού

* Ενδεικτικά στοιχεία – Βάση μικρότερη των 60 ατόμων

ΣΥΧΝΟΤΗΤΑ ΑΚΡΟΑΣΗΣ ΡΑΔΙΟΦΩΝΙΚΩΝ ΣΤΑΘΜΩΝ Νομού Δωδεκανήσου (λίγα λεπτά την τελευταία εβδομάδα) - 3

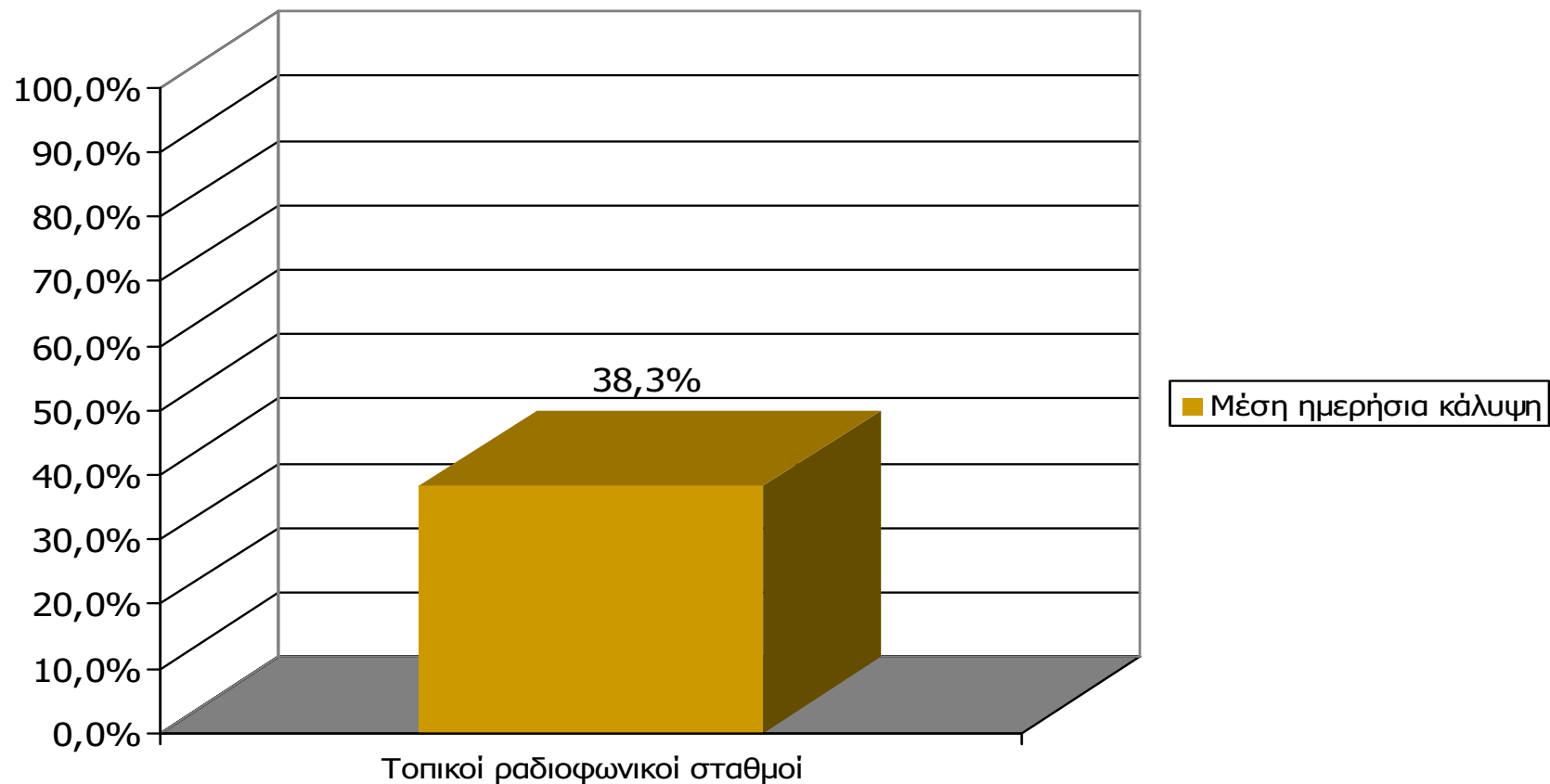
Πόσο συχνά ακούτε το ραδιοφωνικό σταθμό...



Βάση = Ακροατές (εβδομάδας) κάθε σταθμού

* Ενδεικτικά στοιχεία – Βάση μικρότερη των 60 ατόμων

Μέση ημερήσια κάλυψη τοπικών Ρ/Σ Νομού Δωδεκανήσου (χθες)

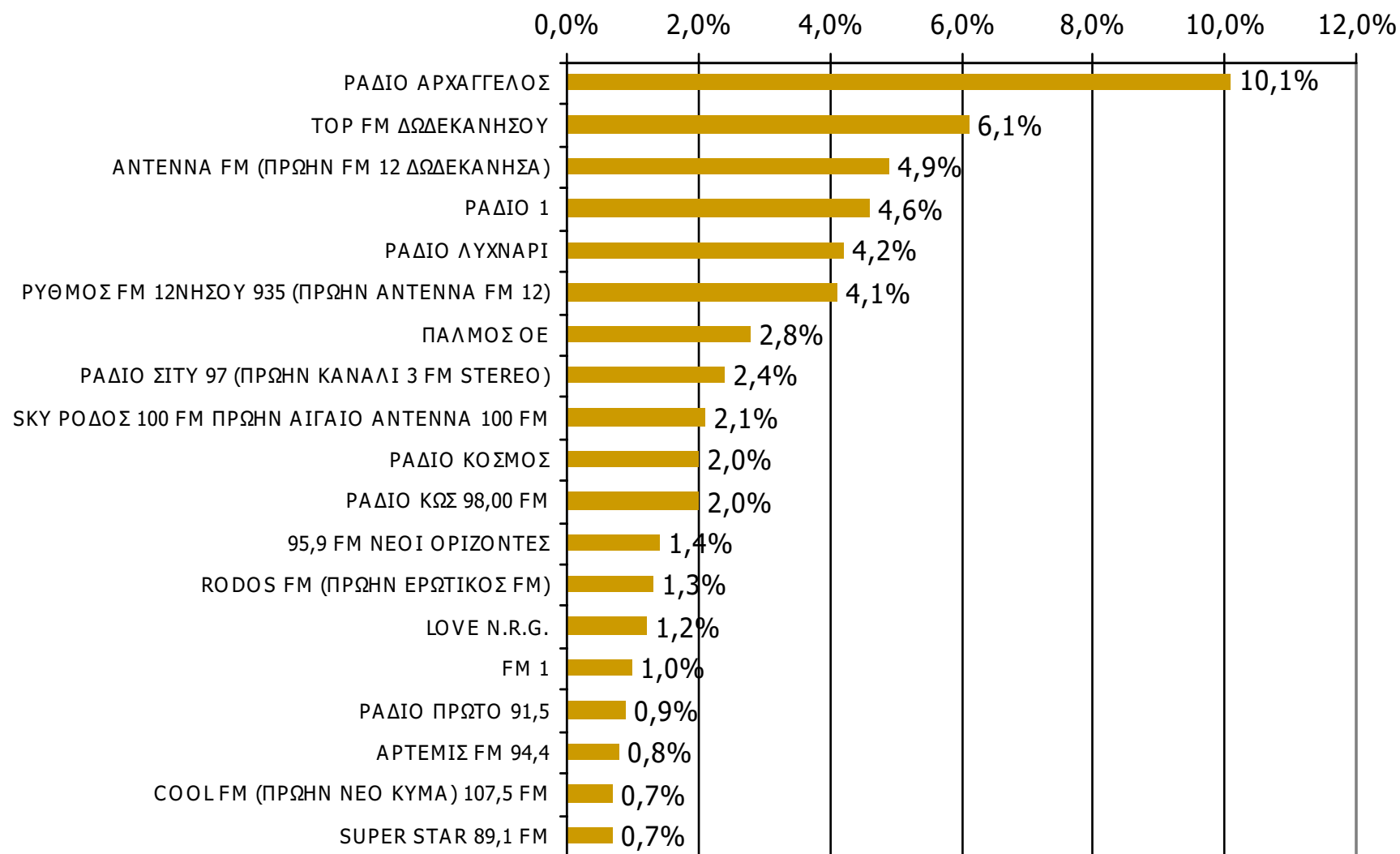


M.O.: 1.53 Ρ/Σ

Βάση = Σύνολο ερωτηθέντων (N=900)

Μέση ημερήσια κάλυψη τοπικών Ρ/Σ Νομού Δωδεκανήσου - 1

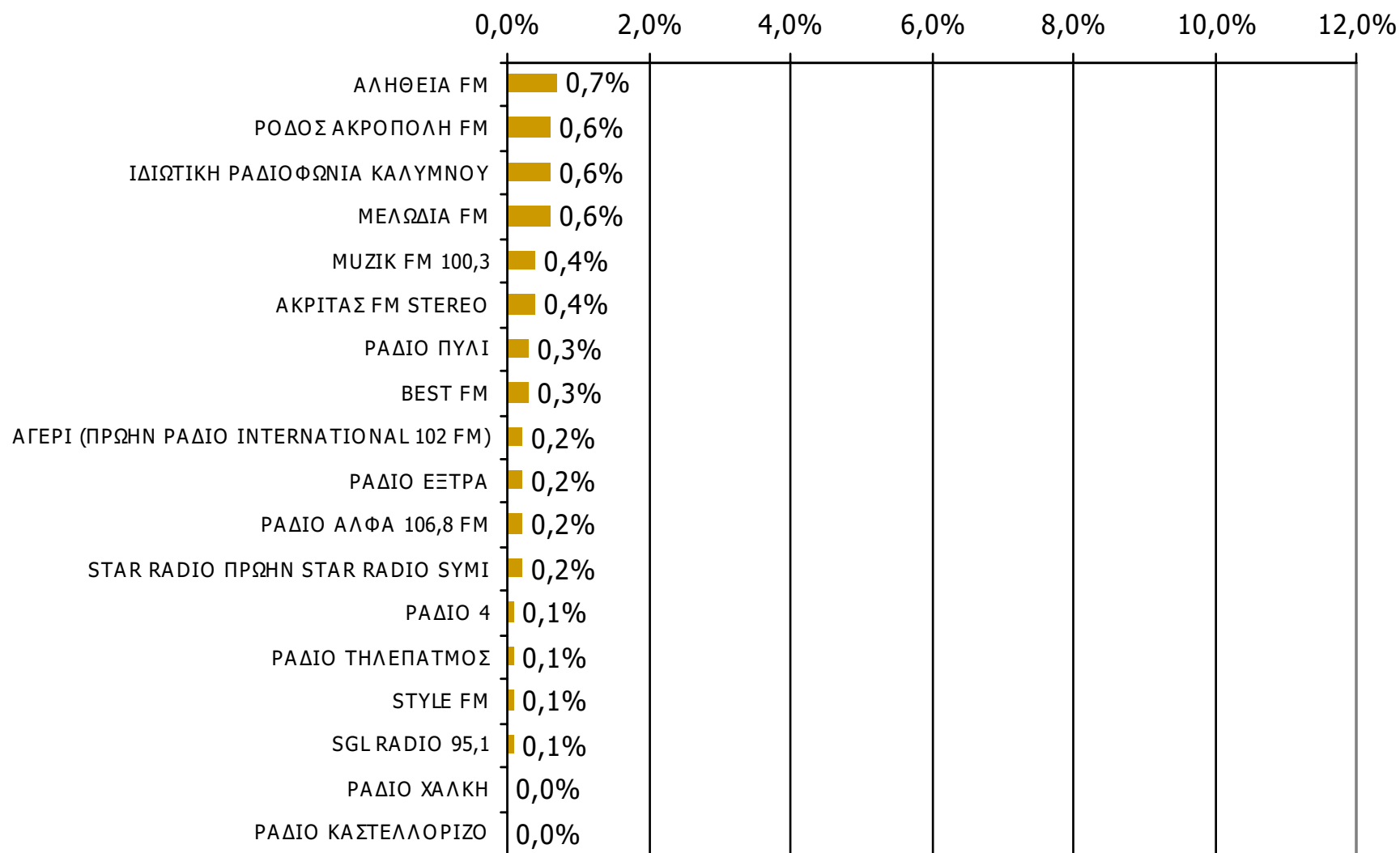
Τον ραδιοφωνικό σταθμό... τον ακούσατε χτες;



Βάση = Σύνολο ερωτηθέντων (N=900)

Μέση ημερήσια κάλυψη τοπικών Ρ/Σ Νομού Δωδεκανήσου - 2

Τον ραδιοφωνικό σταθμό... τον ακούσατε χτες;



Βάση = Σύνολο ερωτηθέντων (N=900)

Μέση ημερήσια κάλυψη τοπικών Ρ/Σ Νομού Δωδεκανήσου – Φύλο - 1

Τον ραδιοφωνικό σταθμό... τον ακούσατε χτες;

	ΣΥΝΟΛΟ	ΑΝΔΡΕΣ	ΓΥΝΑΙΚΕΣ
<i>Σύνολο ερωτηθέντων</i>	900	467	433
ΡΑΔΙΟ ΑΡΧΑΓΓΕΛΟΣ	10,1%	9,6%	10,6%
TOP FM ΔΩΔΕΚΑΝΗΣΟΥ	6,1%	10,1%	1,8%
ΑΝΤΕΝΝΑ FM (ΠΡΩΗΝ FM 12 ΔΩΔΕΚΑΝΗΣΑ)	4,9%	5,4%	4,4%
ΡΑΔΙΟ 1	4,6%	5,6%	3,5%
ΡΑΔΙΟ ΛΥΧΝΑΡΙ	4,2%	4,7%	3,7%
ΡΥΘΜΟΣ FM 12ΝΗΣΟΥ (ΠΡΩΗΝ ΑΝΤΕΝΝΑ FM 12)	4,1%	3,9%	4,4%
ΠΑΛΜΟΣ ΟΕ	2,8%	3,4%	2,1%
ΡΑΔΙΟ ΣΙΤΥ 97 (ΠΡΩΗΝ ΚΑΝΑΛΙ 3 FM STEREO)	2,4%	2,6%	2,3%
SKY ΡΟΔΟΣ 100 FM ΠΡΩΗΝ ΑΙΓΑΙΟ ΑΝΤΕΝΝΑ 100 FM	2,1%	2,4%	1,8%
ΡΑΔΙΟ ΚΟΣΜΟΣ	2,0%	1,7%	2,3%
ΡΑΔΙΟ ΚΩΣ 98,00 FM	2,0%	1,9%	2,1%
95,9 FM ΝΕΟΙ ΟΡΙΖΟΝΤΕΣ	1,4%	1,7%	1,2%
RODOS FM (ΠΡΩΗΝ ΕΡΩΤΙΚΟΣ FM)	1,3%	1,3%	1,4%

Μέση ημερήσια κάλυψη τοπικών Ρ/Σ Νομού Δωδεκανήσου – Φύλο - 2

Τον ραδιοφωνικό σταθμό... τον ακούσατε χτες;

	ΣΥΝΟΛΟ	ΑΝΔΡΕΣ	ΓΥΝΑΙΚΕΣ
<i>Σύνολο ερωτηθέντων</i>	900	467	433
LOVE N.R.G.	1,2%	1,3%	2,2%
FM 1	1,0%	1,5%	0,5%
ΡΑΔΙΟ ΠΡΩΤΟ 91,5	0,9%	1,5%	0,2%
ΑΡΤΕΜΙΣ FM 94,4	0,8%	0,6%	0,9%
COOL FM (ΠΡΩΗΝ ΝΕΟ ΚΥΜΑ) 107,5 FM	0,7%	0,4%	0,9%
SUPER STAR 89,1 FM	0,7%	0,9%	0,5%
ΑΛΗΘΕΙΑ FM	0,7%	0,2%	1,2%
ΡΟΔΟΣ ΑΚΡΟΠΟΛΗ FM	0,6%	0,6%	0,5%
ΙΔΙΩΤΙΚΗ ΡΑΔΙΟΦΩΝΙΑ ΚΑΛΥΜΝΟΥ	0,6%	0,4%	0,7%
ΜΕΛΩΔΙΑ FM	0,6%	0,6%	0,5%
ΜΟΥΖΙΚ FM 100,3	0,4%	0,4%	0,5%
ΑΚΡΙΤΑΣ FM STEREO	0,4%	0,9%	-

Μέση ημερήσια κάλυψη τοπικών Ρ/Σ Νομού Δωδεκανήσου – Φύλο - 3

Τον ραδιοφωνικό σταθμό... τον ακούσατε χτες;

	ΣΥΝΟΛΟ	ΑΝΔΡΕΣ	ΓΥΝΑΙΚΕΣ
<i>Σύνολο ερωτηθέντων</i>	900	467	433
ΡΑΔΙΟ ΠΥΛΙ	0,3%	0,4%	0,2%
BEST FM	0,3%	0,2%	0,5%
ΑΓΕΡΙ (ΠΡΩΗΝ ΡΑΔΙΟ INTERNATIONAL 102 FM)	0,2%	0,4%	-
ΡΑΔΙΟ ΕΞΤΡΑ	0,2%	0,4%	-
ΡΑΔΙΟ ΑΛΦΑ 106,8 FM	0,2%	0,4%	-
STAR RADIO ΠΡΩΗΝ STAR RADIO SYMI	0,2%	0,2%	0,2%
ΡΑΔΙΟ 4	0,1%	0,2%	-
ΡΑΔΙΟ ΤΗΛΕΠΑΤΜΟΣ	0,1%	0,2%	-
STYLE FM	0,1%	-	0,2%
SGL RADIO 95,1	0,1%	0,2%	-
ΡΑΔΙΟ ΧΑΛΚΗ	-	-	-
ΡΑΔΙΟ ΚΑΣΤΕΛΛΟΡΙΖΟ	-	-	-

Μέση ημερήσια κάλυψη τοπικών Ρ/Σ Νομού Δωδεκανήσου – Ηλικία - 1

Τον ραδιοφωνικό σταθμό... τον ακούσατε χτες;

	ΣΥΝΟΛΟ	15-34	35-54	55+
<i>Σύνολο ερωτηθέντων</i>	900	367	301	232
ΡΑΔΙΟ ΑΡΧΑΓΓΕΛΟΣ	10,1%	13,4%	12,0%	2,6%
TOP FM ΔΩΔΕΚΑΝΗΣΟΥ	6,1%	9,0%	5,6%	2,2%
ΑΝΤΕΝΝΑ FM (ΠΡΩΗΝ FM 12 ΔΩΔΕΚΑΝΗΣΑ)	4,9%	4,1%	6,0%	4,7%
ΡΑΔΙΟ 1	4,6%	8,4%	3,3%	-
ΡΑΔΙΟ ΛΥΧΝΑΡΙ	4,2%	4,9%	5,6%	1,3%
ΡΥΘΜΟΣ FM 12ΝΗΣΟΥ (ΠΡΩΗΝ ΑΝΤΕΝΝΑ FM 12)	4,1%	5,7%	4,3%	1,3%
ΠΑΛΜΟΣ ΟΕ	2,8%	2,2%	3,7%	2,6%
ΡΑΔΙΟ ΣΙΤΥ 97 (ΠΡΩΗΝ ΚΑΝΑΛΙ 3 FM STEREO)	2,4%	4,4%	2,0%	-
SKY ΡΟΔΟΣ 100 FM ΠΡΩΗΝ ΑΙΓΑΙΟ ΑΝΤΕΝΝΑ 100 FM	2,1%	1,1%	2,0%	3,9%
ΡΑΔΙΟ ΚΟΣΜΟΣ	2,0%	1,1%	2,0%	3,4%
ΡΑΔΙΟ ΚΩΣ 98,00 FM	2,0%	1,6%	2,3%	2,2%
95,9 FM ΝΕΟΙ ΟΡΙΖΟΝΤΕΣ	1,4%	1,1%	2,0%	1,3%
RODOS FM (ΠΡΩΗΝ ΕΡΩΤΙΚΟΣ FM)	1,3%	0,5%	3,0%	0,4%

Μέση ημερήσια κάλυψη τοπικών Ρ/Σ Νομού Δωδεκανήσου – Ηλικία - 2

Τον ραδιοφωνικό σταθμό... τον ακούσατε χτες;

	ΣΥΝΟΛΟ	15-34	35-54	55+
<i>Σύνολο ερωτηθέντων</i>	900	367	301	232
LOVE N.R.G.	1,2%	2,2%	1,0%	-
FM 1	1,0%	1,1%	1,7%	-
ΡΑΔΙΟ ΠΡΩΤΟ 91,5	0,9%	1,4%	0,7%	0,4%
ΑΡΤΕΜΙΣ FM 94,4	0,8%	1,1%	1,0%	-
COOL FM (ΠΡΩΗΝ ΝΕΟ ΚΥΜΑ) 107,5 FM	0,7%	1,4%	0,3%	-
SUPER STAR 89,1 FM	0,7%	0,8%	0,3%	0,9%
ΑΛΗΘΕΙΑ FM	0,7%	0,8%	0,3%	0,9%
ΡΟΔΟΣ ΑΚΡΟΠΟΛΗ FM	0,6%	1,1%	0,3%	-
ΙΔΙΩΤΙΚΗ ΡΑΔΙΟΦΩΝΙΑ ΚΑΛΥΜΝΟΥ	0,6%	0,5%	1,0%	-
ΜΕΛΩΔΙΑ FM	0,6%	0,8%	0,7%	-
ΜΟΥΖΙΚ FM 100,3	0,4%	0,8%	0,3%	-
ΑΚΡΙΤΑΣ FM STEREO	0,4%	0,5%	0,7%	-

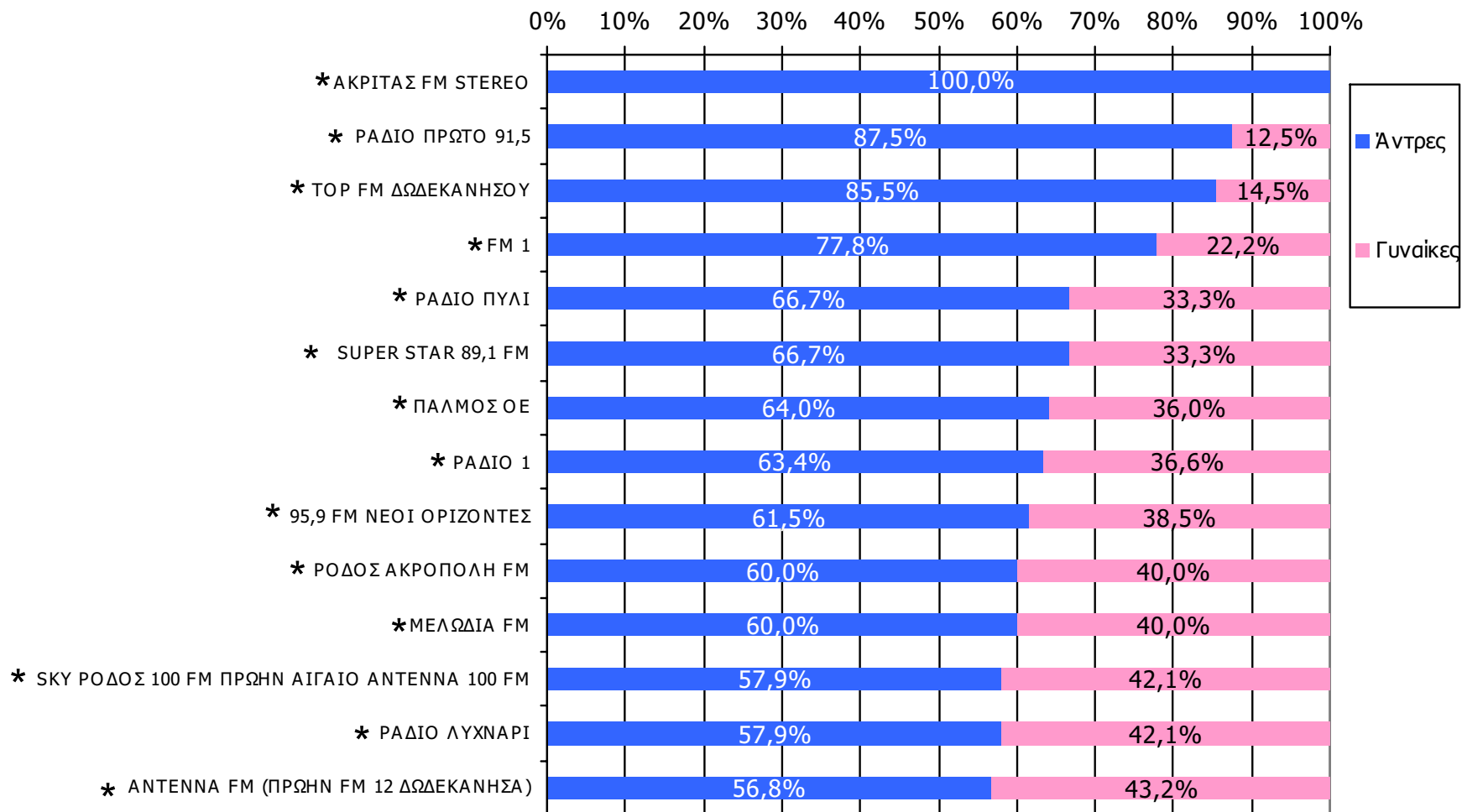
Μέση ημερήσια κάλυψη τοπικών Ρ/Σ Νομού Δωδεκανήσου – Ηλικία - 3

Τον ραδιοφωνικό σταθμό... τον ακούσατε χτες;

	ΣΥΝΟΛΟ	15-34	35-54	55+
<i>Σύνολο ερωτηθέντων</i>	900	367	301	232
ΡΑΔΙΟ ΠΥΛΙ	0,3%	0,8%	-	-
BEST FM	0,3%	0,8%	-	-
ΑΓΕΡΙ (ΠΡΩΗΝ ΡΑΔΙΟ INTERNATIONAL 102 FM)	0,2%	0,3%	0,3%	-
ΡΑΔΙΟ ΕΞΤΡΑ	0,2%	0,5%	-	-
ΡΑΔΙΟ ΑΛΦΑ 106,8 FM	0,2%	0,3%	0,3%	-
STAR RADIO ΠΡΩΗΝ STAR RADIO SYMI	0,2%	0,3%	0,3%	-
ΡΑΔΙΟ 4	0,1%	-	-	0,4%
ΡΑΔΙΟ ΤΗΛΕΠΑΤΜΟΣ	0,1%	-	0,3%	-
STYLE FM	0,1%	0,3%	-	-
SGL RADIO 95,1	0,1%	0,3%	-	-
ΡΑΔΙΟ ΧΑΛΚΗ	-	-	-	-
ΡΑΔΙΟ ΚΑΣΤΕΛΛΟΡΙΖΟ	-	-	-	-

Μέση ημερήσια κάλυψη τοπικών Ρ/Σ Νομού Δωδεκανήσου – Φύλο/ Προφίλ - 1

Τον ραδιοφωνικό σταθμό... τον ακούσατε χτες;



* Ενδεικτικά στοιχεία – Βάση μικρότερη των 60 ατόμων

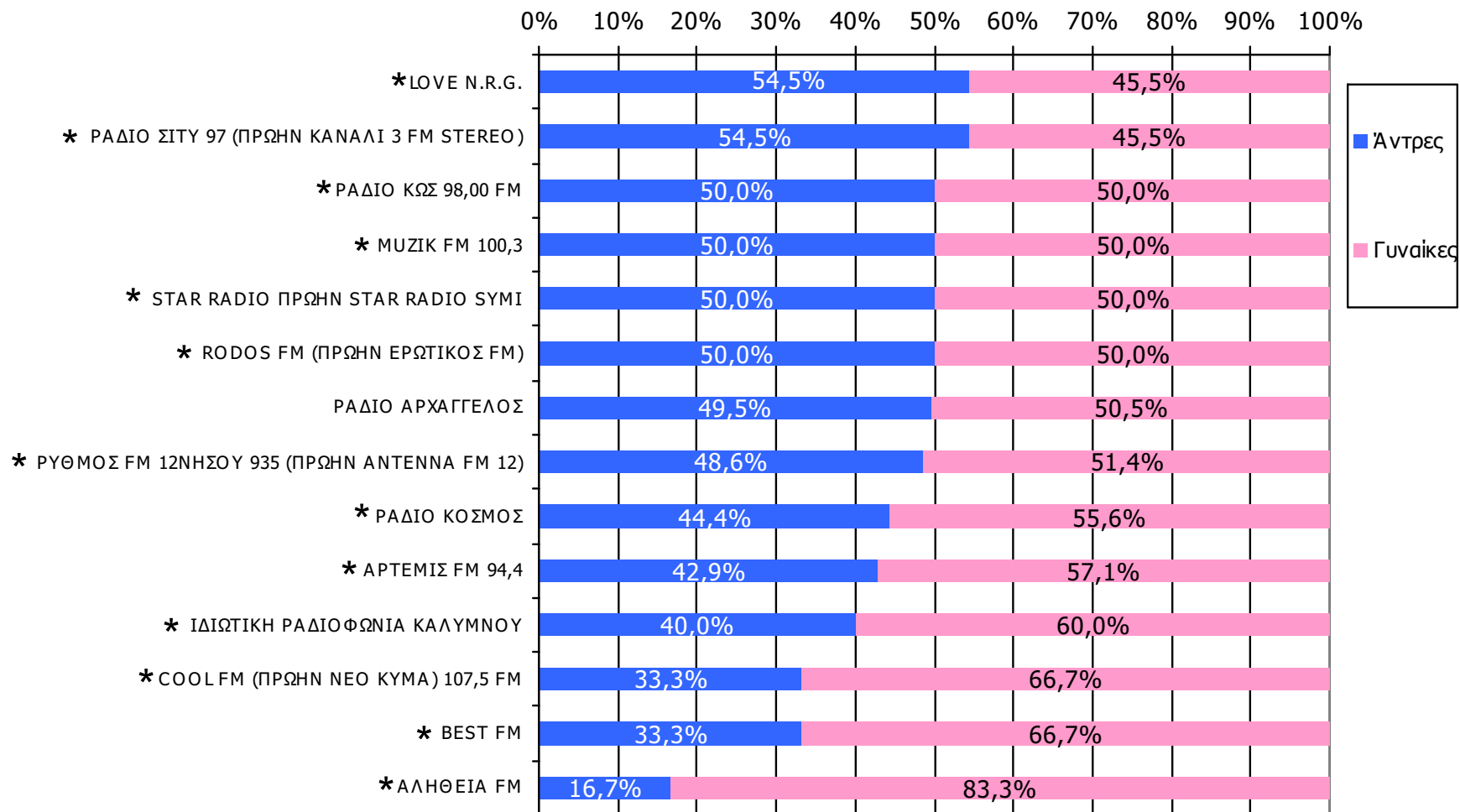
*² Οι Ρ/Σ ΑΓΕΡΙ (ΠΡΩΗΝ INTERNATIONAL 102 FM), ΡΑΔΙΟ ΕΞΤΡΑ και ΡΑΔΙΟ ΑΛΦΑ 106,8 FM έχουν μόνο 2 ακροατές στο χθες και δεν τους εμφανίζουμε στο γράφημα. Αντίστοιχα δεν εμφανίζουμε και τους Ρ/Σ ΡΑΔΙΟ 4, ΡΑΔΙΟ ΘΗΛΕΠΑΤΜΟΣ, SGL ΡΑΔΙΟ 95,1 και STYLE FM, οι οποίοι έχουν μόνο έναν ή μία ακροατριά στο χθες.

Βάση = Ακροατές (χθες) κάθε σταθμού

*³ Οι Ρ/Σ ΡΑΔΙΟ ΧΑΛΚΗ και ΡΑΔΙΟ ΚΑΣΤΕΛΛΟΡΙΖΟ δεν έχουν ακροατές στο χθες και δεν υπάρχουν στο γράφημα.

Μέση ημερήσια κάλυψη τοπικών Ρ/Σ Νομού Δωδεκανήσου – Φύλο/ Προφίλ - 2

Τον ραδιοφωνικό σταθμό... τον ακούσατε χτες;



* Ενδεικτικά στοιχεία – Βάση μικρότερη των 60 ατόμων

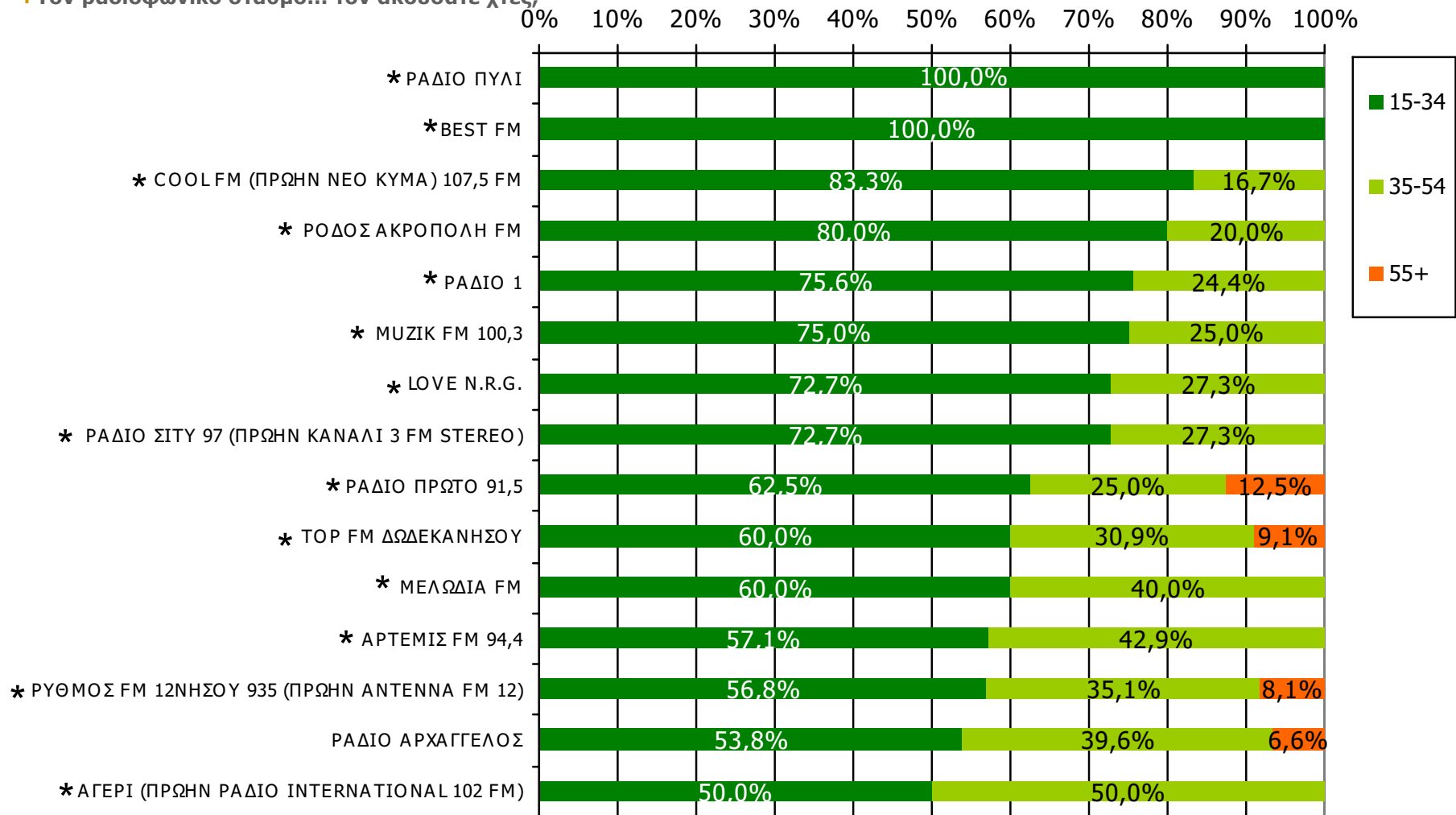
*2 Οι Ρ/Σ ΑΓΕΡΙ (ΠΡΩΗΝ INTERNATIONAL 102 FM), ΡΑΔΙΟ ΕΞΤΡΑ και ΡΑΔΙΟ ΑΛΦΑ 106,8 FM έχουν μόνο 2 ακροατές στο χθες και δεν τους εμφανίζουμε στο γράφημα. Αντίστοιχα δεν εμφανίζουμε και τους Ρ/Σ ΡΑΔΙΟ 4, ΡΑΔΙΟ ΘΗΛΕΠΑΤΜΟΣ, SGL RADIO 95,1 και STYLE FM, οι οποίοι έχουν μόνο έναν ή μία ακροατριά στο χθες.

Βάση = Ακροατές (χθες) κάθε σταθμού

*3 Οι Ρ/Σ ΡΑΔΙΟ ΧΑΛΚΗ και ΡΑΔΙΟ ΚΑΣΤΕΛΛΟΡΙΖΟ δεν έχουν ακροατές στο χθες και δεν υπάρχουν στο γράφημα.

Μέση ημερήσια κάλυψη τοπικών Ρ/Σ Νομού Δωδεκανήσου – Ηλικία/ Προφίλ - 1

Τον ραδιοφωνικό σταθμό... τον ακούσατε χτες;



* Ενδεικτικά στοιχεία – Βάση μικρότερη των 60 ατόμων

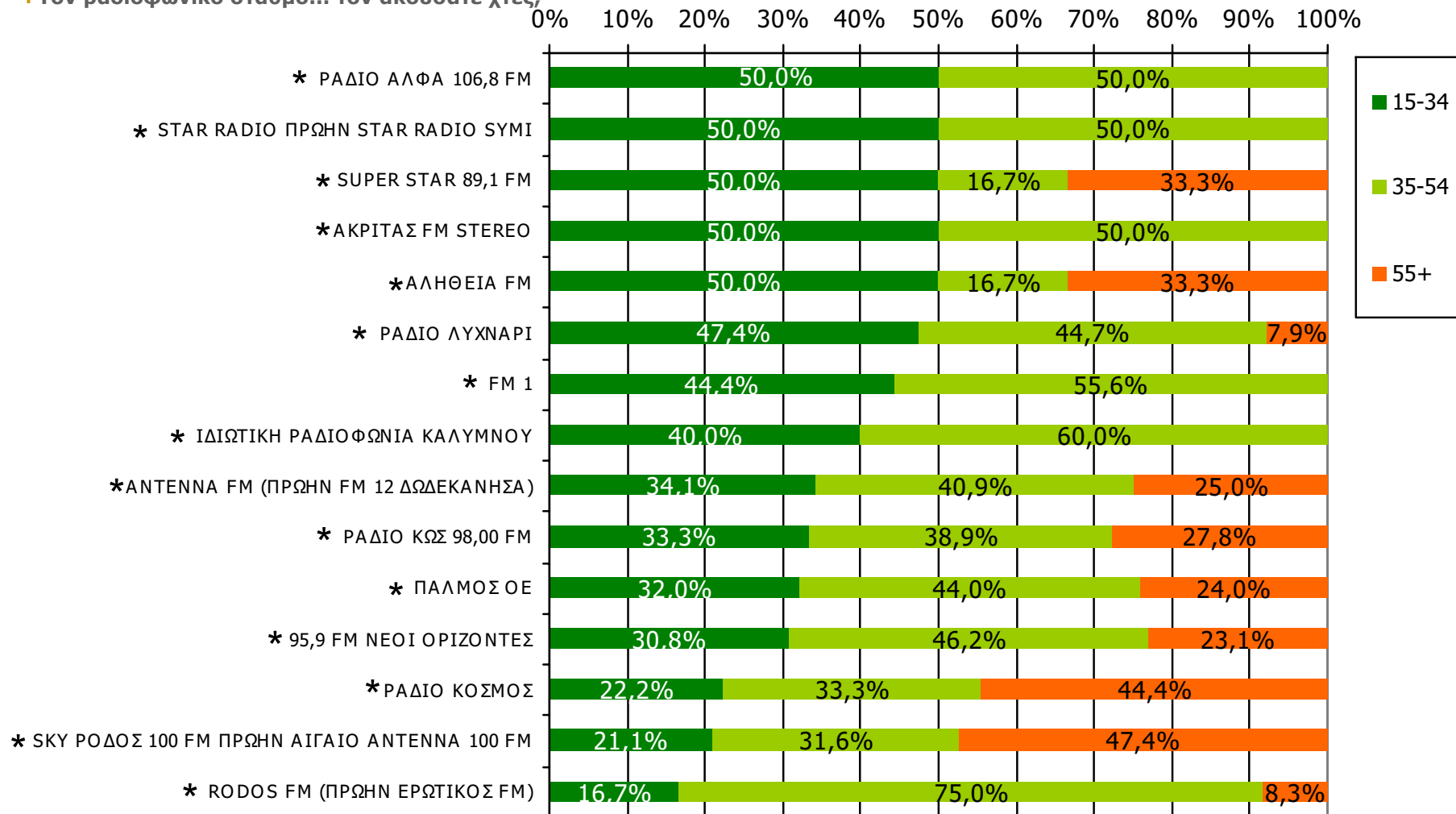
*2 Ο Ρ/Σ ΡΑΔΙΟ ΕΞΤΡΑ έχει μόνο δύο ακροατές ηλικίας 15-34 στο χτες και δεν τον εμφανίζουμε στο γράφημα. Αντίστοιχα δεν εμφανίζουμε τους Ρ/Σ STYLE FM, SGL RADIO 95,1, ΡΑΔΙΟ ΘΗΛΕΠΑΤΜΟΣ και ΡΑΔΙΟ 4, οι οποίοι έχουν μόνο από έναν ακροατή στο χτες.

Βάση = Ακροατές (χτες) κάθε σταθμού

*3 Οι Ρ/Σ ΡΑΔΙΟ ΧΑΛΚΗ και ΡΑΔΙΟ ΚΑΣΤΕΛΛΟΡΙΖΟ δεν έχουν ακροατές στο χτες και δεν υπάρχουν στο γράφημα.

Μέση ημερήσια κάλυψη τοπικών Ρ/Σ Νομού Δωδεκανήσου – Ηλικία/ Προφίλ - 2

Τον ραδιοφωνικό σταθμό... τον ακούσατε χτες;



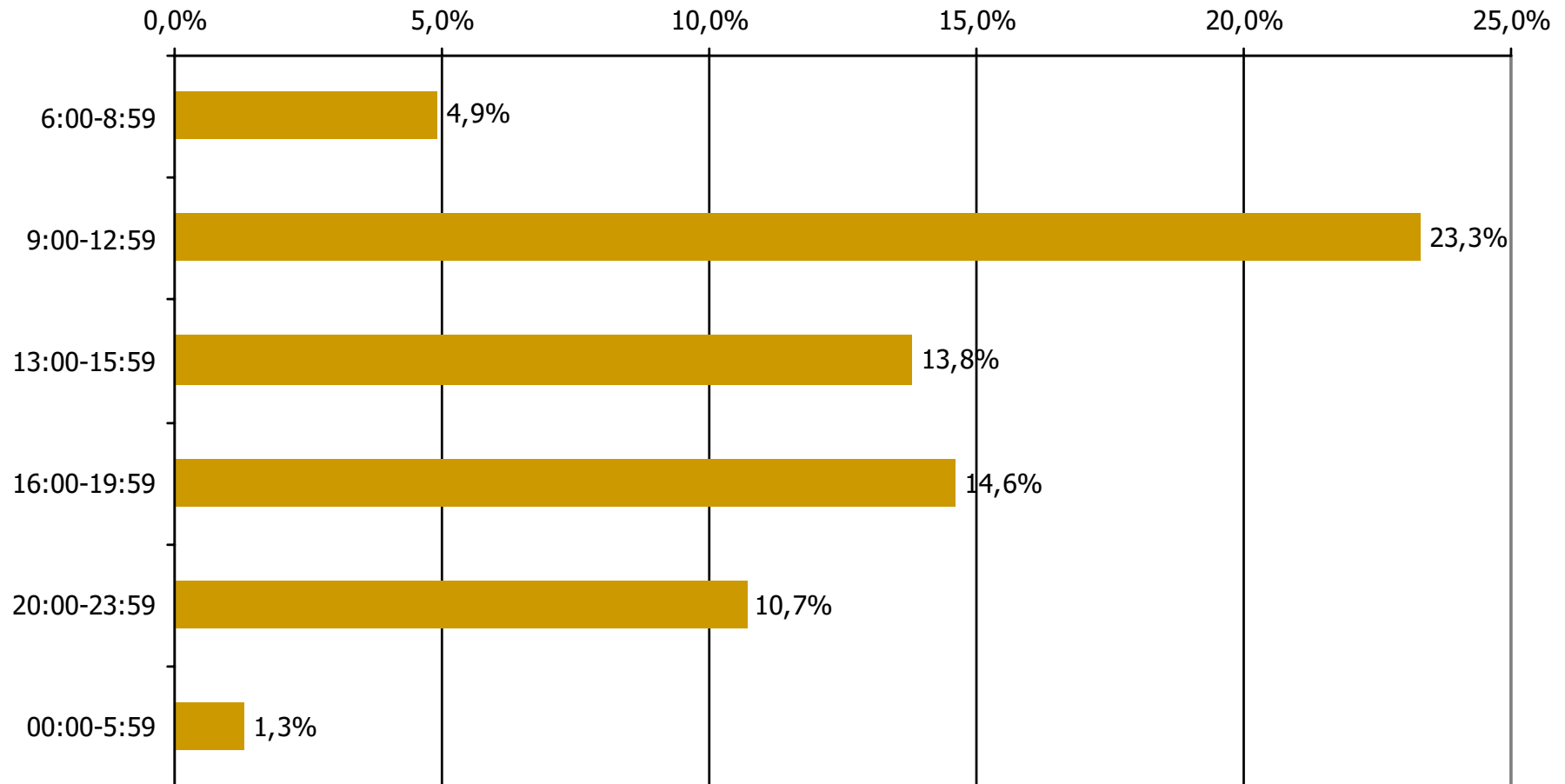
* Ενδεικτικά στοιχεία – Βάση μικρότερη των 60 ατόμων

*2 Ο Ρ/Σ ΡΑΔΙΟ ΕΞΤΡΑ έχει μόνο δύο ακροατές ηλικίας 15-34 στο χθες και δεν τον εμφανίζουμε στο γράφημα. Αντίστοιχα δεν εμφανίζουμε τους Ρ/Σ STYLE FM, SGL RADIO 95,1, ΡΑΔΙΟ ΘΗΛΕΠΑΤΜΟΣ και ΡΑΔΙΟ 4, οι οποίοι έχουν μόνο από έναν ακροατή στο χθες.

Βάση = Ακροατές (χθες) κάθε σταθμού

*3 Οι Ρ/Σ ΡΑΔΙΟ ΧΑΛΚΗ και ΡΑΔΙΟ ΚΑΣΤΕΛΛΟΡΙΖΟ δεν έχουν ακροατές στο χθες και δεν υπάρχουν στο γράφημα.

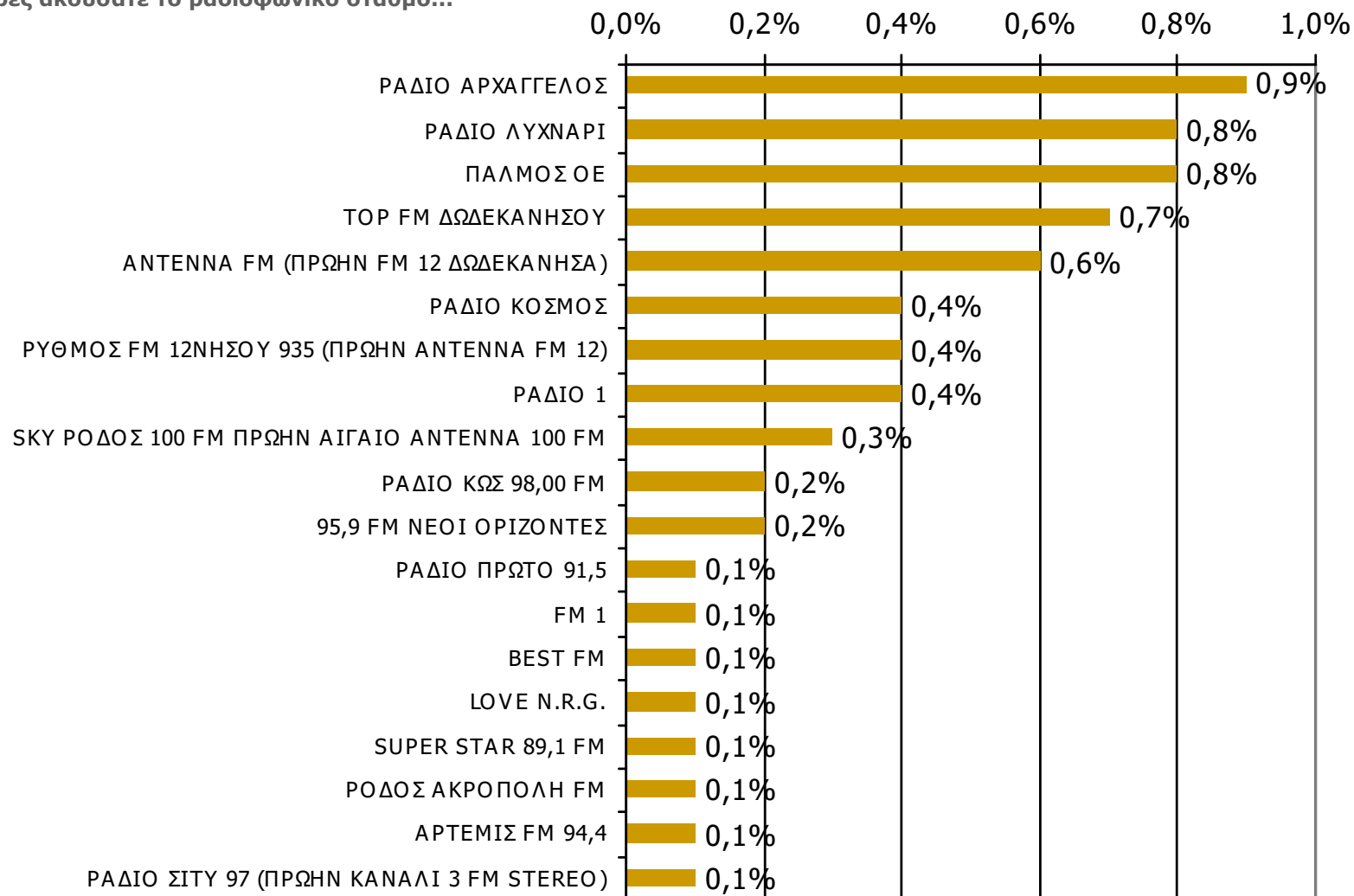
Μέση κάλυψη χρονικών ζωνών της ημέρας τοπικών Ρ/Σ Νομού Δωδεκανήσου



Βάση = Σύνολο ερωτηθέντων (N=900)

Μέση κάλυψη χρονικών ζωνών της ημέρας τοπικών Ρ/Σ Νομού Δωδεκανήσου 6:00-8:59

Ποιες ώρες ακούσατε το ραδιοφωνικό σταθμό...

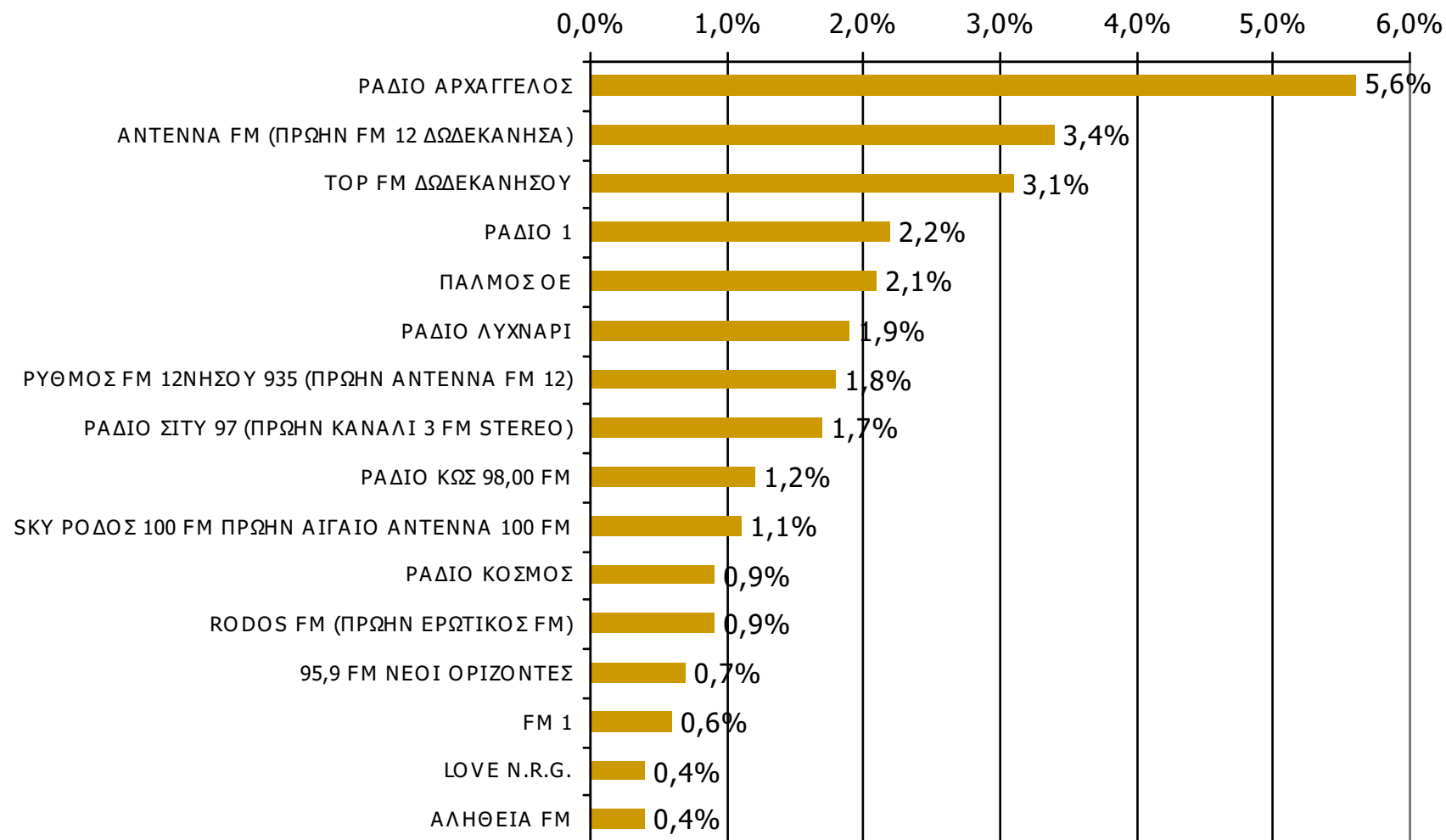


Βάση = Σύνολο ερωτηθέντων (N=900)

* Εμφανίζονται οι Ρ/Σ που αναφέρθηκαν στη συγκεκριμένη ζώνη

Μέση κάλυψη χρονικών ζωνών της ημέρας τοπικών Ρ/Σ Νομού Δωδεκανήσου 9:00-12:59 - 1

Ποιες ώρες ακούσατε το ραδιοφωνικό σταθμό...

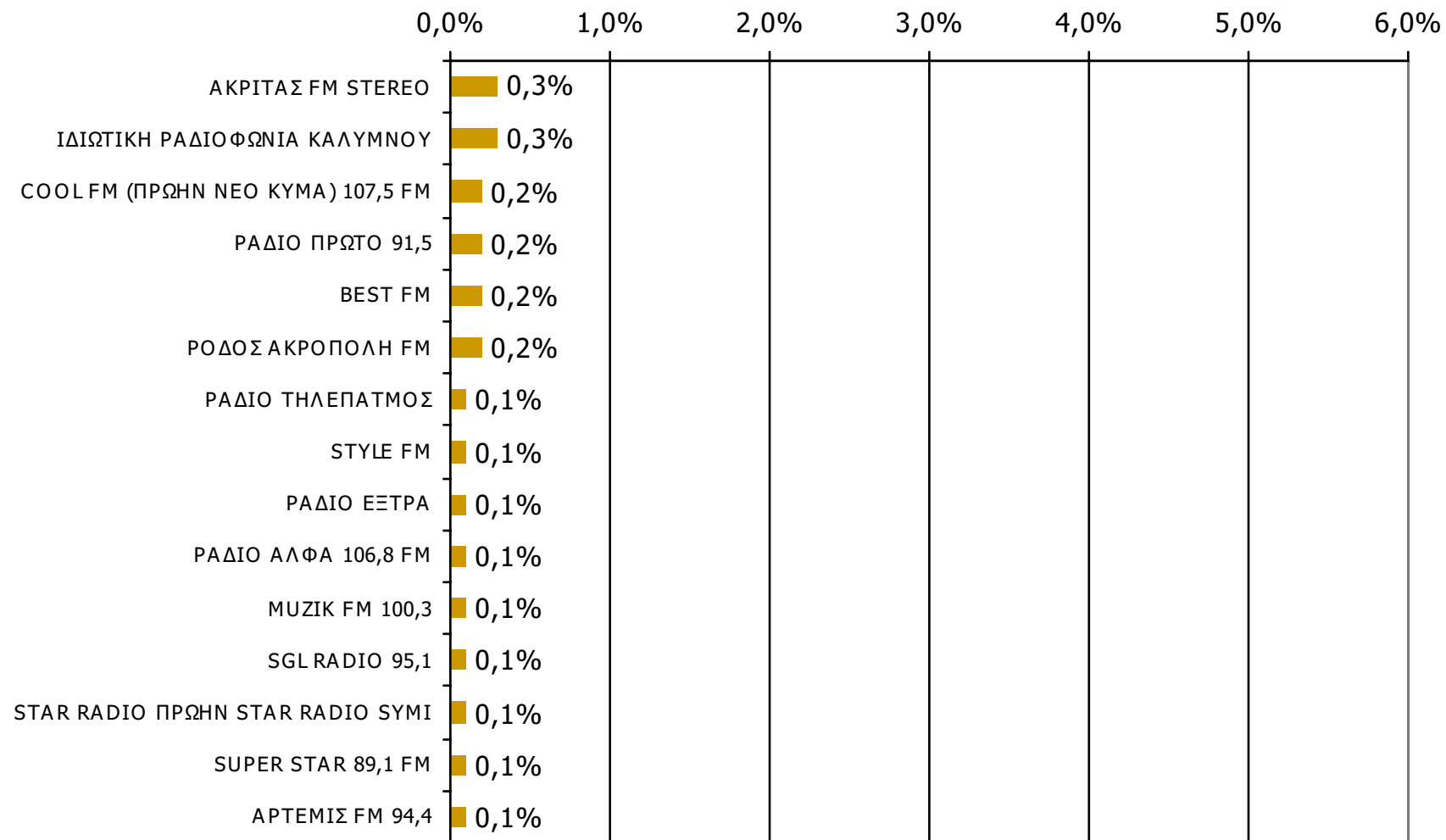


Βάση = Σύνολο ερωτηθέντων (N=900)

* Εμφανίζονται οι Ρ/Σ που αναφέρθηκαν στη συγκεκριμένη ζώνη

Μέση κάλυψη χρονικών ζωνών της ημέρας τοπικών Ρ/Σ Νομού Δωδεκανήσου 9:00-12:59 - 2

Ποιες ώρες ακούσατε το ραδιοφωνικό σταθμό...

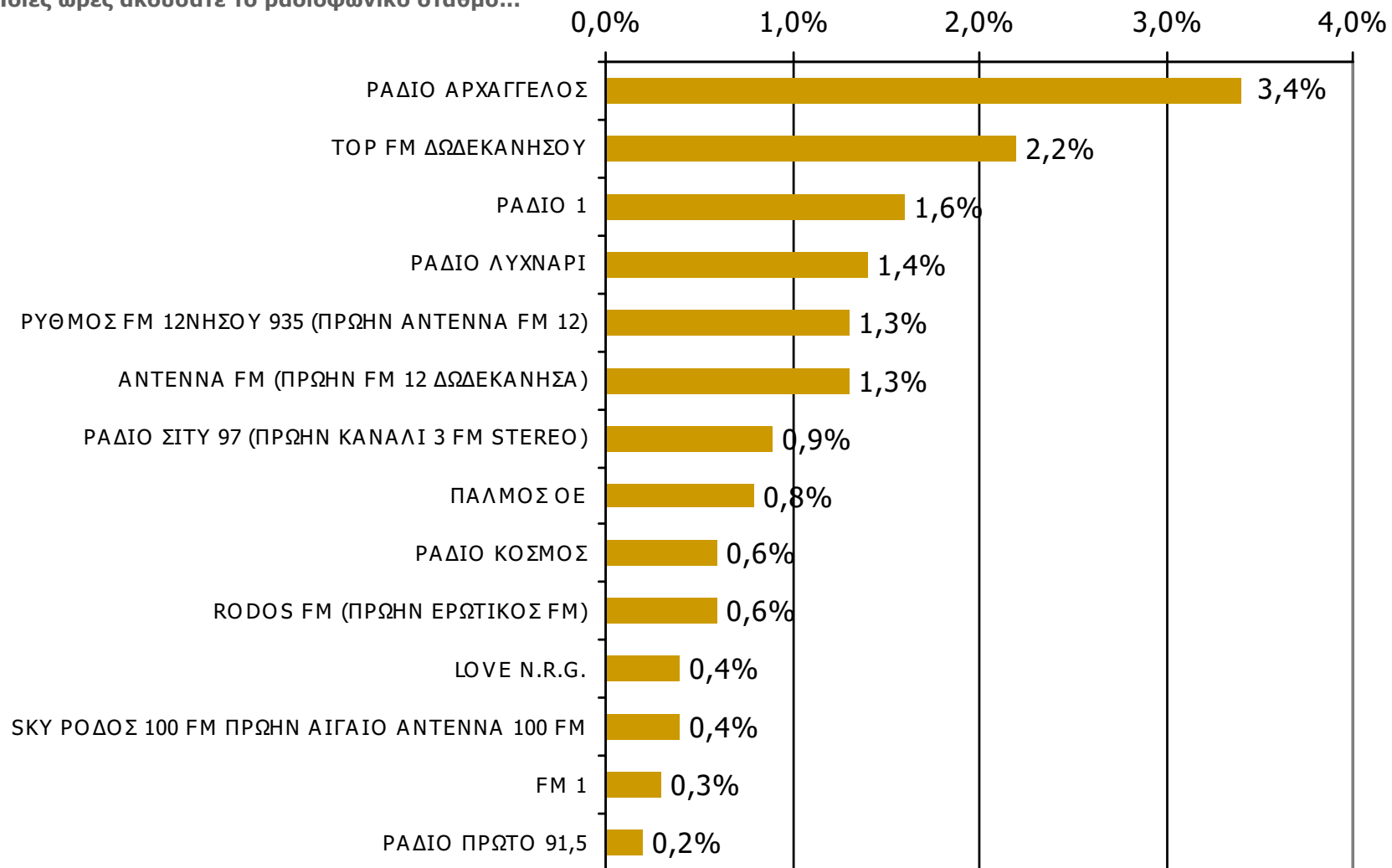


Βάση = Σύνολο ερωτηθέντων (N=900)

* Εμφανίζονται οι Ρ/Σ που αναφέρθηκαν στη συγκεκριμένη ζώνη

Μέση κάλυψη χρονικών ζωνών της ημέρας τοπικών Ρ/Σ Νομού Δωδεκανήσου 13:00-15:59 - 1

Ποιες ώρες ακούσατε το ραδιοφωνικό σταθμό...

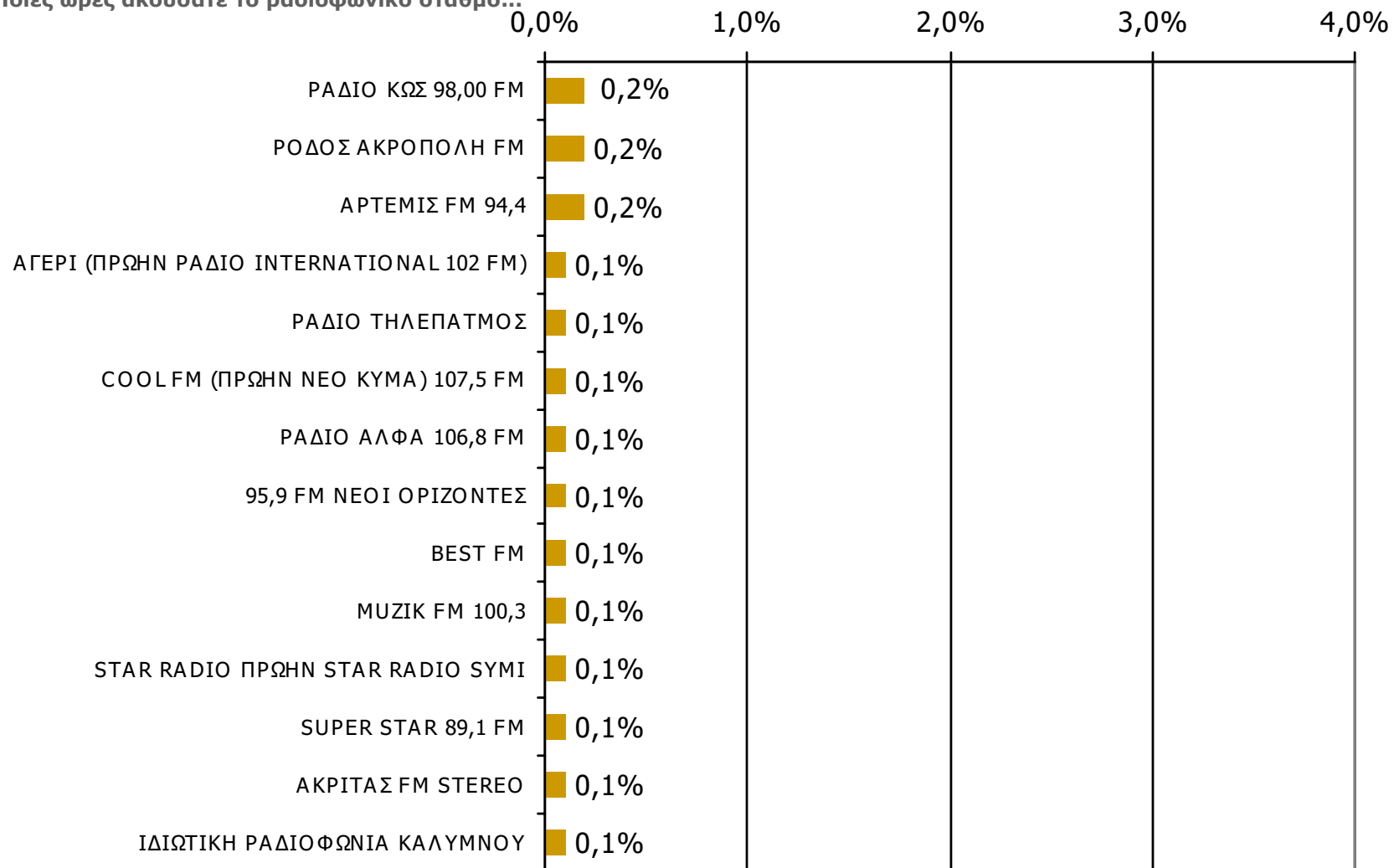


Βάση = Σύνολο ερωτηθέντων (N=900)

* Εμφανίζονται οι Ρ/Σ που αναφέρθηκαν στη συγκεκριμένη ζώνη

Μέση κάλυψη χρονικών ζωνών της ημέρας τοπικών Ρ/Σ Νομού Δωδεκανήσου 13:00-15:59 - 2

Ποιες ώρες ακούσατε το ραδιοφωνικό σταθμό...

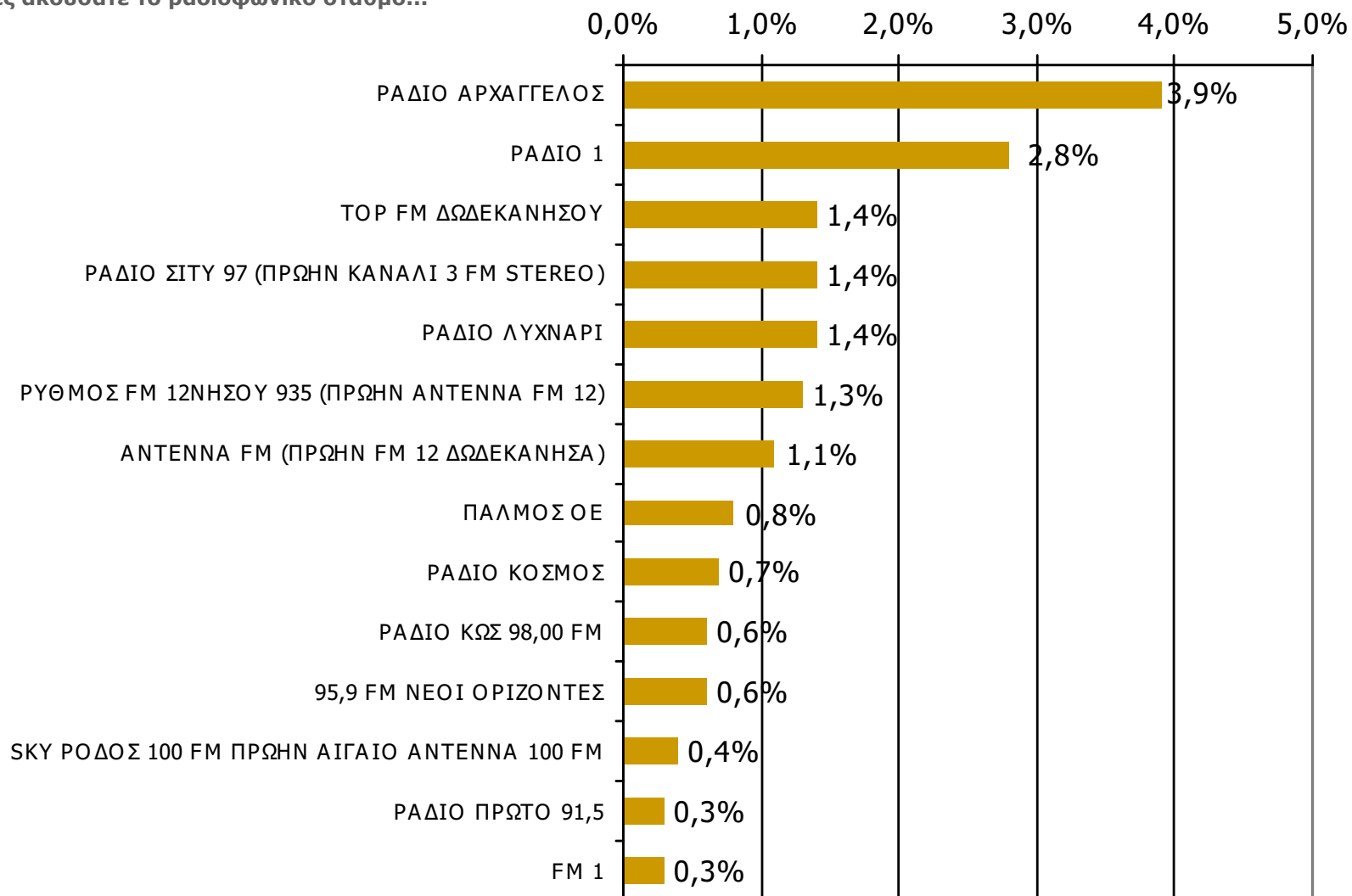


Βάση = Σύνολο ερωτηθέντων (N=900)

* Εμφανίζονται οι Ρ/Σ που αναφέρθηκαν στη συγκεκριμένη ζώνη

Μέση κάλυψη χρονικών ζωνών της ημέρας τοπικών Ρ/Σ Νομού Δωδεκανήσου 16:00-19:59 - 1

Ποιες ώρες ακούσατε το ραδιοφωνικό σταθμό...

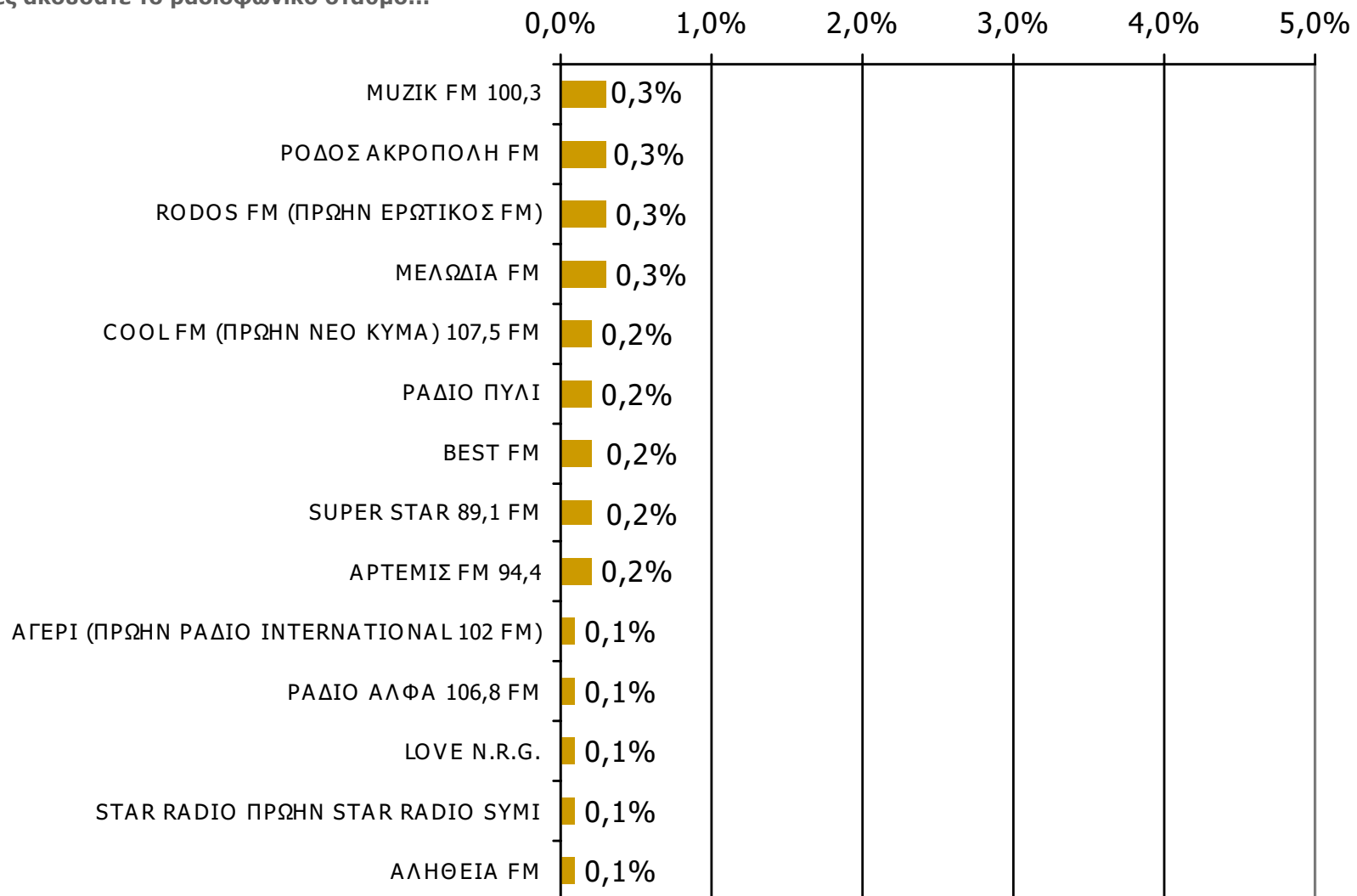


Βάση = Σύνολο ερωτηθέντων (N=900)

* Εμφανίζονται οι Ρ/Σ που αναφέρθηκαν στη συγκεκριμένη ζώνη

Μέση κάλυψη χρονικών ζωνών της ημέρας τοπικών Ρ/Σ Νομού Δωδεκανήσου 16:00-19:59 - 2

Ποιες ώρες ακούσατε το ραδιοφωνικό σταθμό...

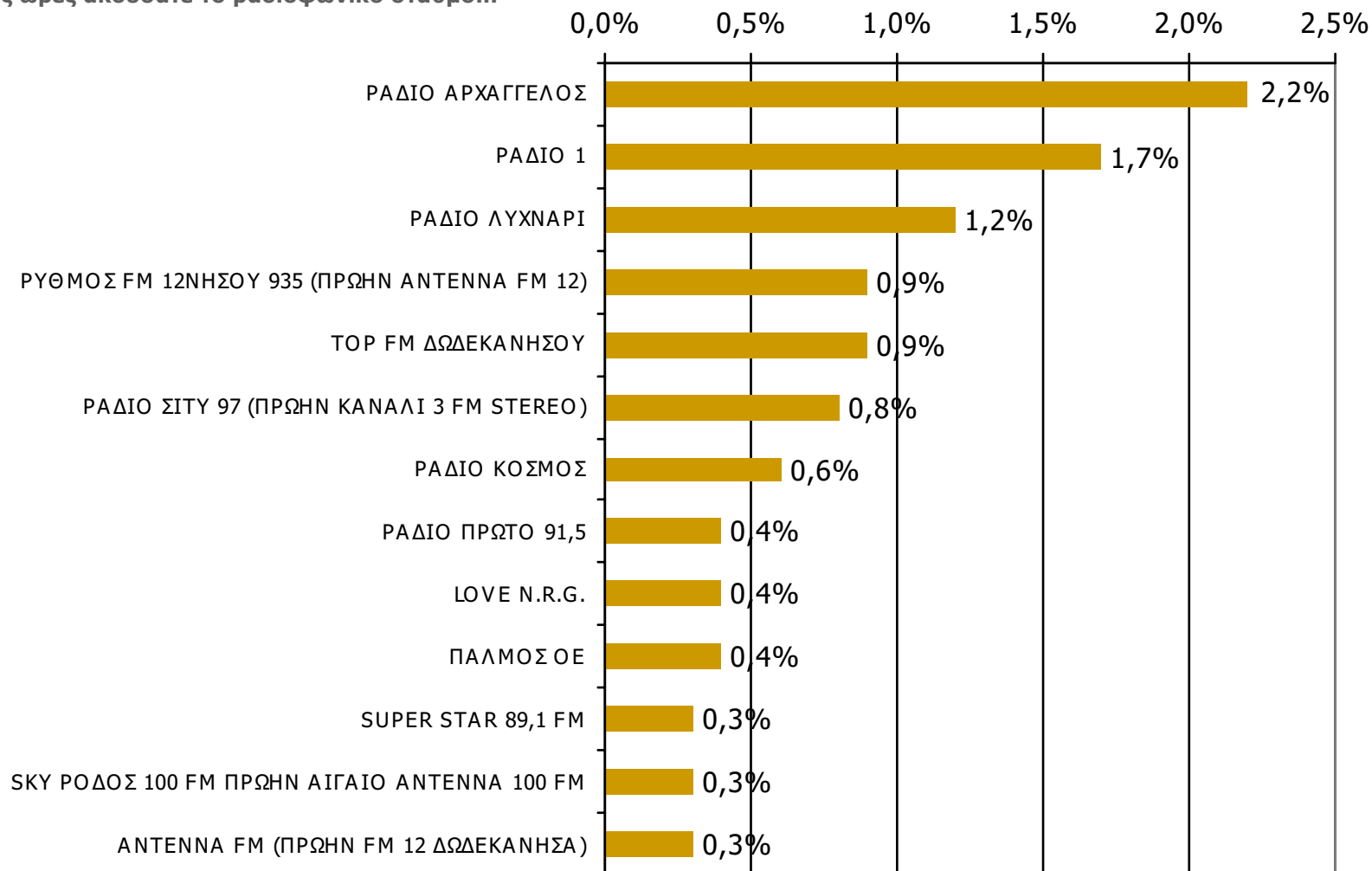


Βάση = Σύνολο ερωτηθέντων (N=900)

* Εμφανίζονται οι Ρ/Σ που αναφέρθηκαν στη συγκεκριμένη ζώνη

Μέση κάλυψη χρονικών ζωνών της ημέρας τοπικών Ρ/Σ Νομού Δωδεκανήσου 20:00-23:59 - 1

Ποιες ώρες ακούσατε το ραδιοφωνικό σταθμό...

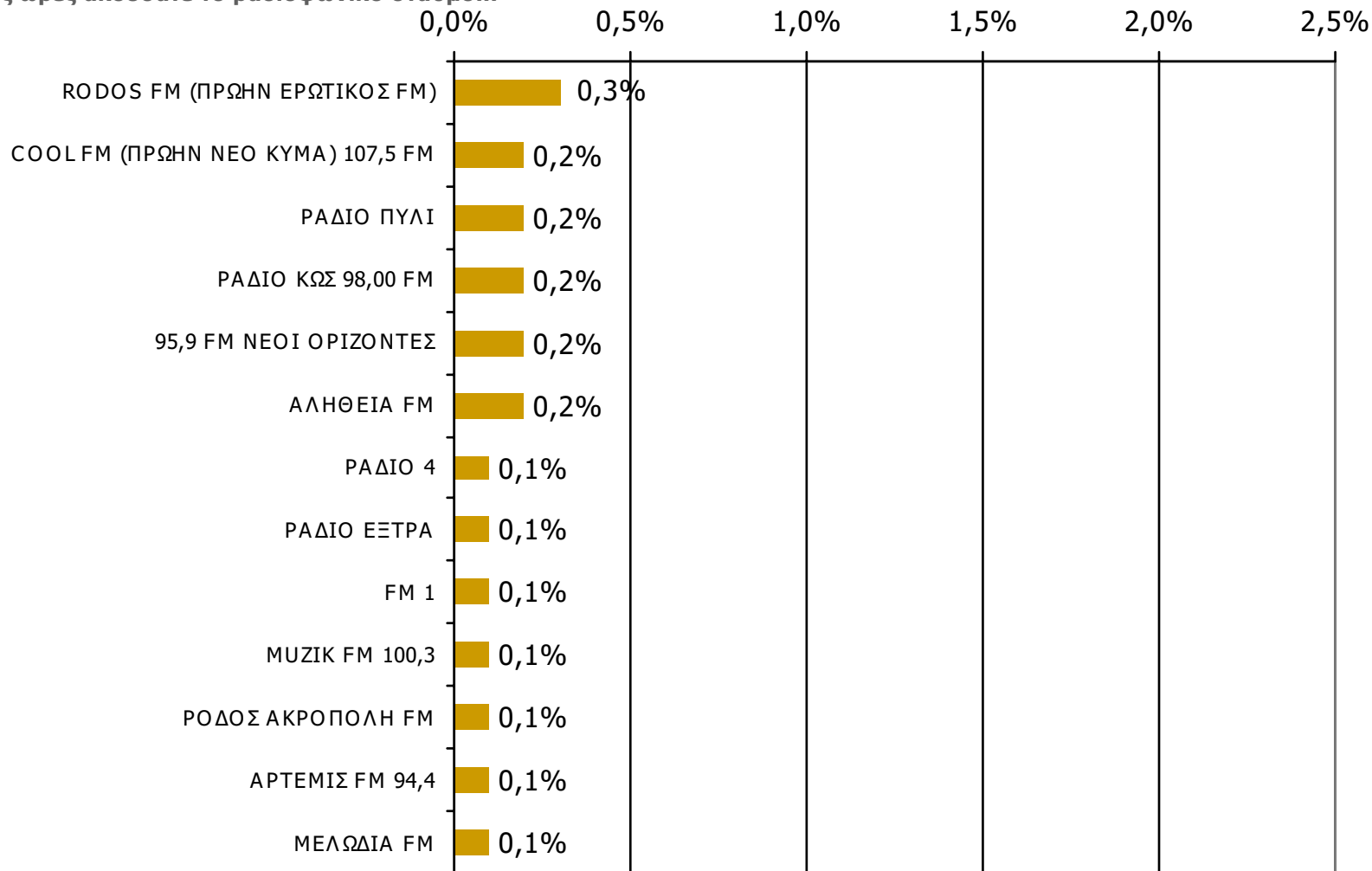


Βάση = Σύνολο ερωτηθέντων (N=900)

* Εμφανίζονται οι Ρ/Σ που αναφέρθηκαν στη συγκεκριμένη ζώνη

Μέση κάλυψη χρονικών ζωνών της ημέρας τοπικών Ρ/Σ Νομού Δωδεκανήσου 20:00-23:59 - 2

Ποιες ώρες ακούσατε το ραδιοφωνικό σταθμό...

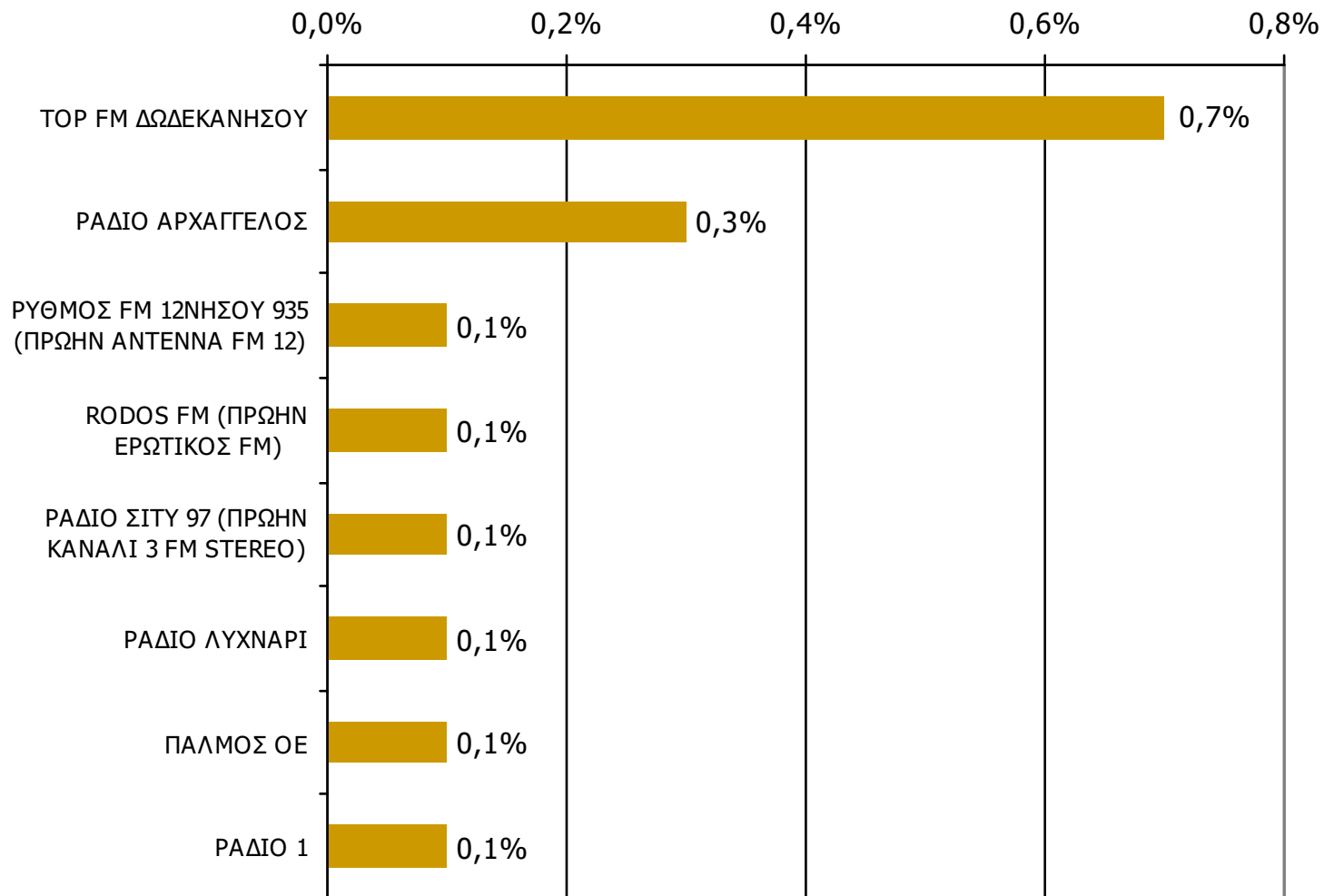


Βάση = Σύνολο ερωτηθέντων (N=900)

* Εμφανίζονται οι Ρ/Σ που αναφέρθηκαν στη συγκεκριμένη ζώνη

Μέση κάλυψη χρονικών ζωνών της ημέρας τοπικών Ρ/Σ Νομού Δωδεκανήσου 00:00-05:59

Ποιες ώρες ακούσατε το ραδιοφωνικό σταθμό...

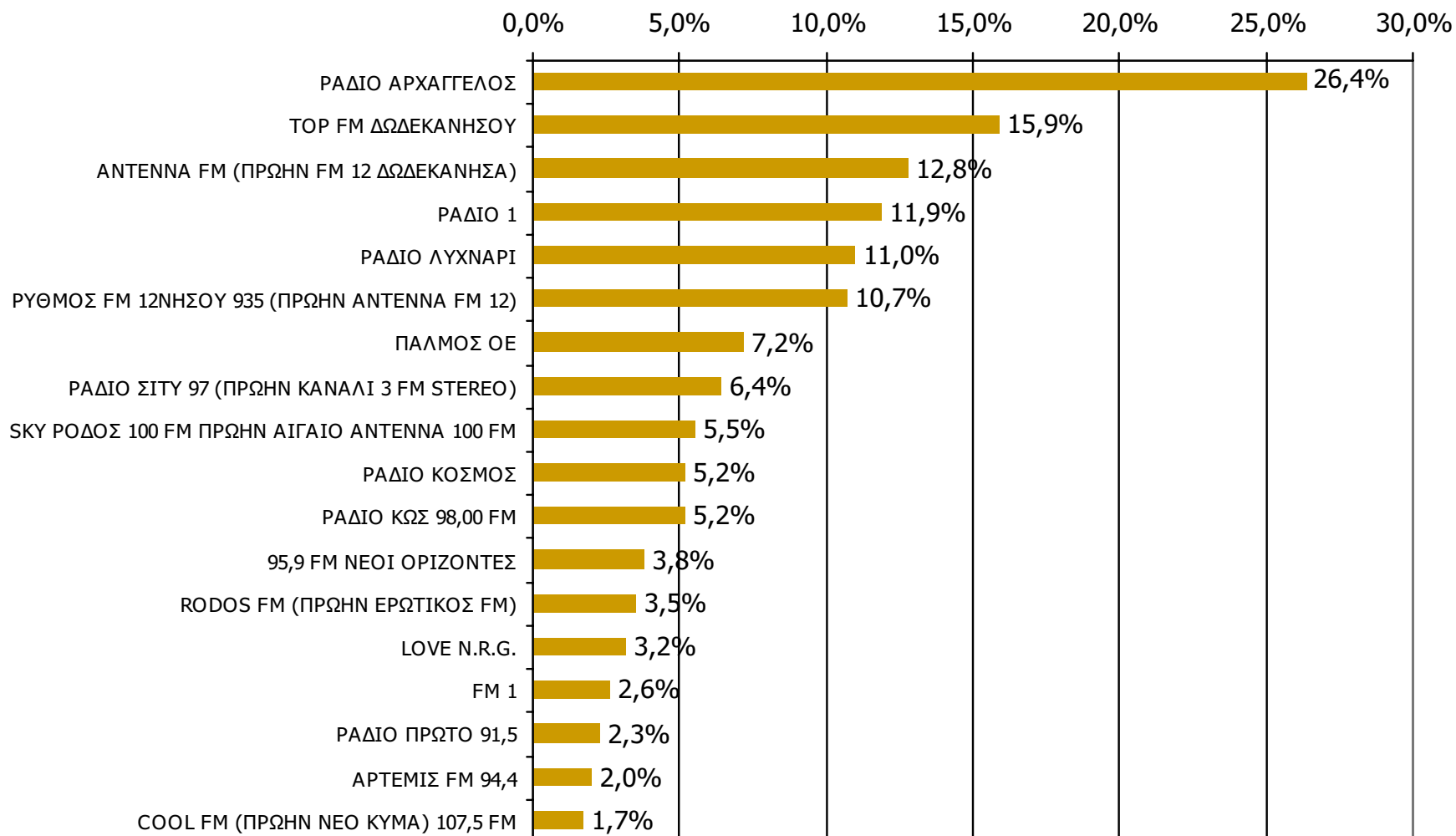


Βάση = Σύνολο ερωτηθέντων (N=900)

* Εμφανίζονται οι Ρ/Σ που αναφέρθηκαν στη συγκεκριμένη ζώνη

Μέση ημερήσια κάλυψη τοπικών Ρ/Σ Νομού Δωδεκανήσου (Στο σύνολο των ακροατών - χθες) - 1

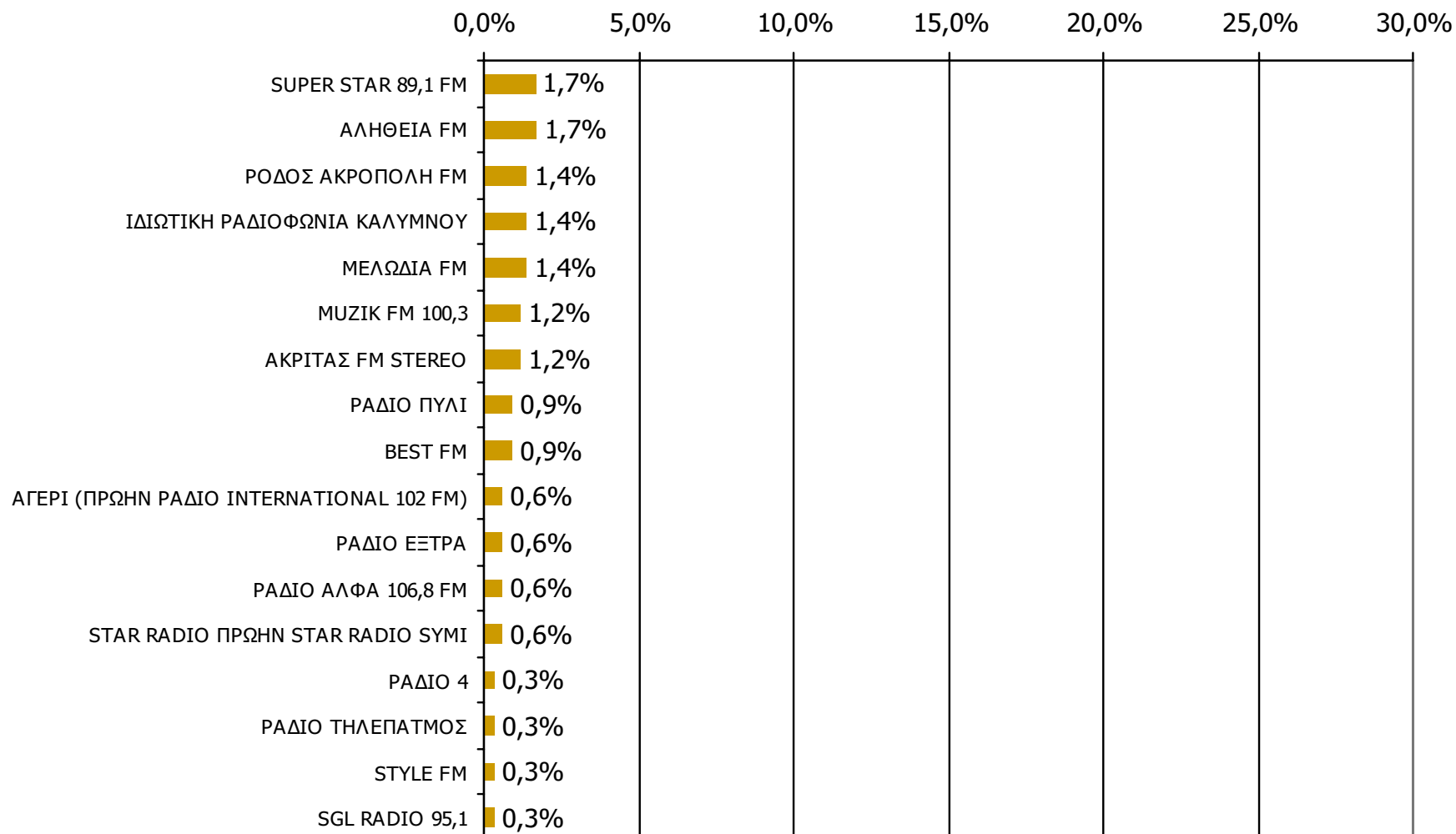
Τον ραδιοφωνικό σταθμό... τον ακούσατε χτες;



Βάση = Ακροατές τοπικών Ρ/Σ (χθες) N=345

Μέση ημερήσια κάλυψη τοπικών Ρ/Σ Νομού Δωδεκανήσου (Στο σύνολο των ακροατών - χθες) - 2

Τον ραδιοφωνικό σταθμό... τον ακούσατε χτες;



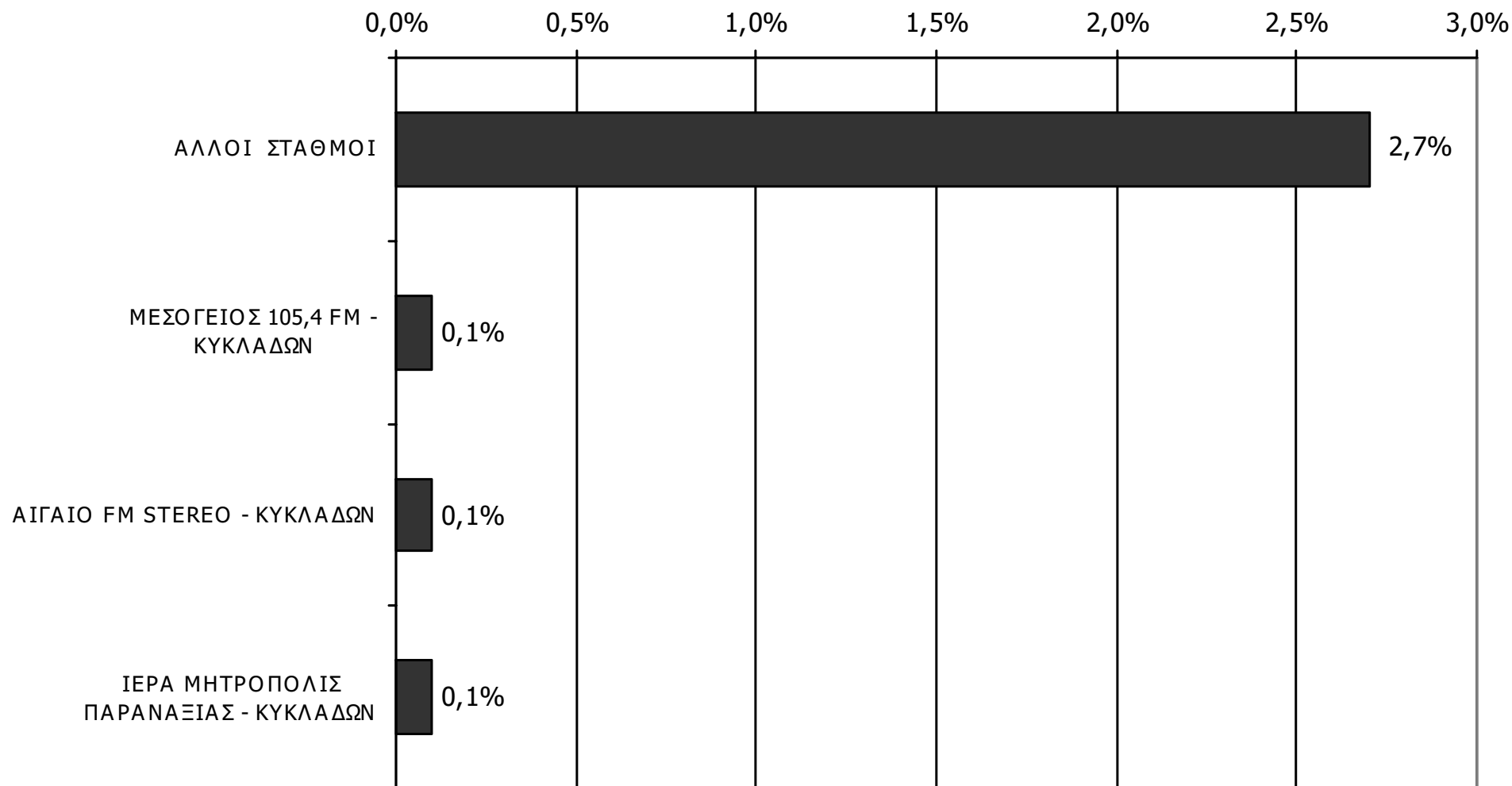
Βάση = Ακροατές τοπικών Ρ/Σ (χθες) N=345

ΡΑΔΙΟΦΩΝΙΚΟΙ ΣΤΑΘΜΟΙ ΟΜΟΡΩΝ ΝΟΜΩΝ

ΑΚΡΟΑΣΗ ΡΑΔΙΟΦΩΝΙΚΩΝ ΣΤΑΘΜΩΝ (λίγα λεπτά την τελευταία εβδομάδα)

Γενικά χθες ακούσατε άλλους τοπικούς ραδιοφωνικούς σταθμούς που εκπέμπουν στο νομό σας; Αν ναι, ποιους;

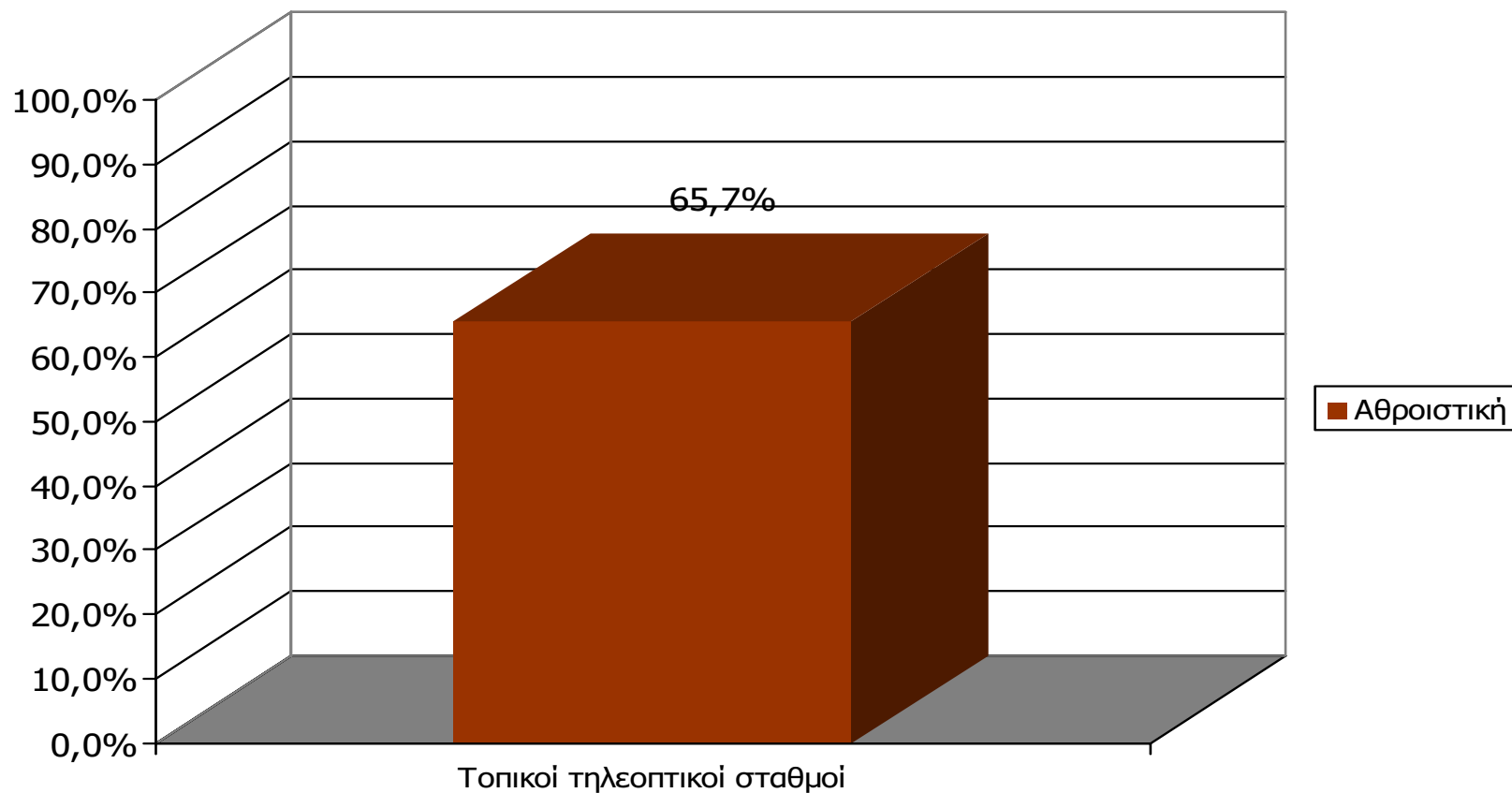
(Δεν άκουσαν: 97,0%)



Βάση = Σύνολο ερωτηθέντων (N=900)

ΤΗΛΕΟΠΤΙΚΟΙ ΣΤΑΘΜΟΙ ΝΟΜΟΥ ΔΩΔΕΚΑΝΗΣΟΥ

Αθροιστική τηλεθέαση εβδομάδας τοπικών Τ/Σ Νομού Δωδεκανήσου (λίγα λεπτά την τελευταία εβδομάδα)

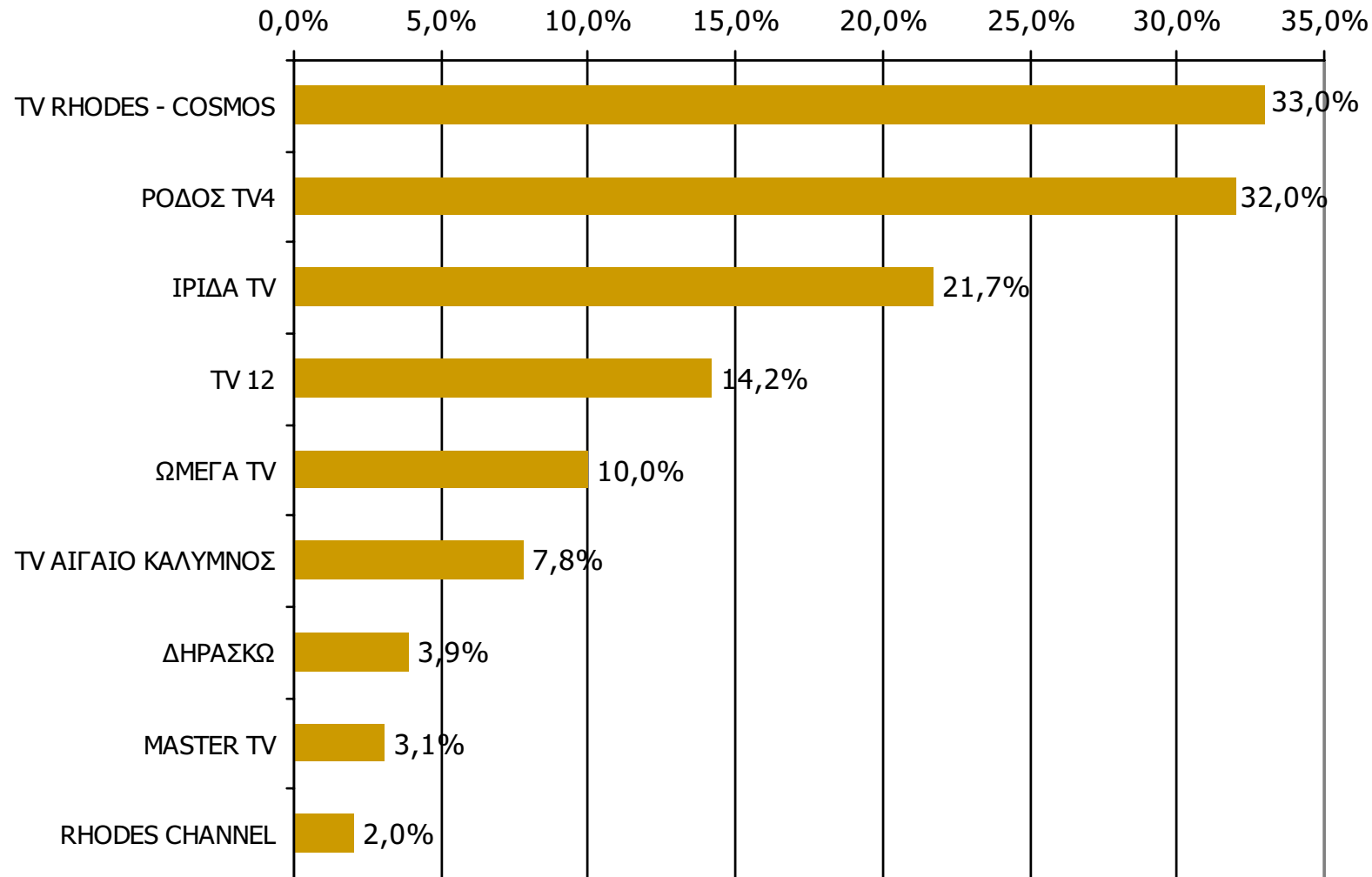


Μ.Ο.: 1.94 Τ/Σ

Βάση = Σύνολο ερωτηθέντων (N=900)

Αθροιστική τηλεθέαση εβδομάδας τοπικών Τ/Σ Νομού Δωδεκανήσου (λίγα λεπτά την τελευταία εβδομάδα)

Θα σας διαβάσω μια σειρά από τοπικούς τηλεοπτικούς σταθμούς που εκπέμπουν στο νομό σας και θέλω να μου πείτε για κάθε έναν από αυτούς, αν τον παρακολουθήσατε την τελευταία εβδομάδα για τουλάχιστον λίγα λεπτά.



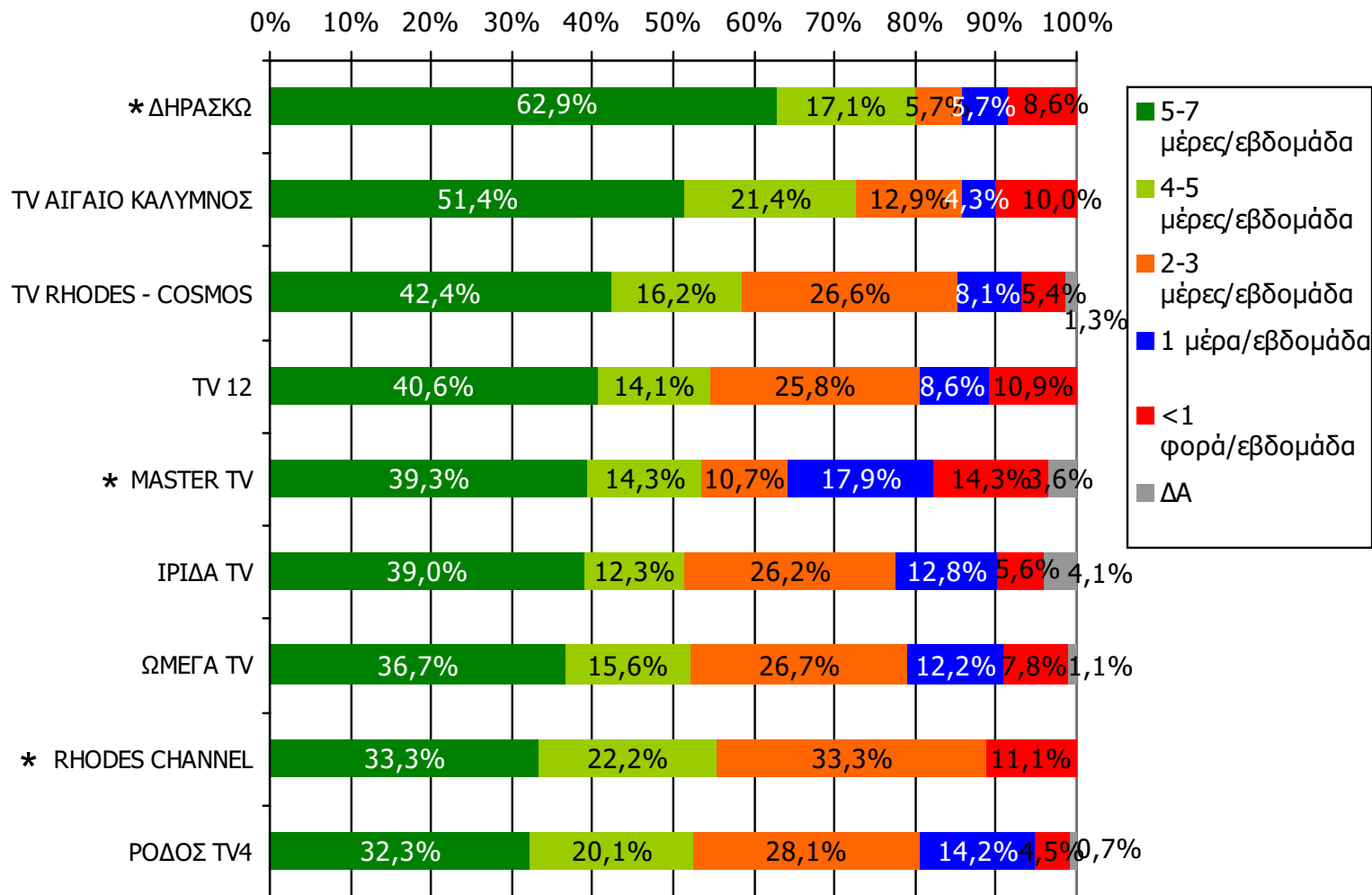
Βάση = Σύνολο ερωτηθέντων (N=900)

**Αθροιστική τηλεθέαση εβδομάδας τοπικών τηλεοπτικών σταθμών Νομού Δωδεκανήσου (λίγα λεπτά την τελευταία εβδομάδα)
Προβολές στον πληθυσμό 15 ετών και άνω**

Πληθυσμός Νομού Δωδεκανήσου, 15 ετών και άνω: 154.010 άτομα	Προβολή στον πληθυσμό 15 ετών και άνω	95% Διάστημα Εμπιστοσύνης	
		Κάτω φράγμα	Άνω φράγμα
TV RHODES – COSMOS	51.000	46.000	56.000
ΡΟΔΟΣ TV4	49.000	45.000	54.000
ΙΡΙΔΑ TV	33.000	29.000	38.000
TV 12	22.000	18.000	25.000
ΩΜΕΓΑ TV	15.000	12.000	18.000
TV ΑΙΓΑΙΟ ΚΑΛΥΜΝΟΣ	12.000	9.000	15.000
ΔΗΡΑΣΚΩ	6.000	4.000	8.000
MASTER TV	5.000	3.000	7.000
RHODES CHANNEL	3.000	2.000	4.000

ΣΥΧΝΟΤΗΤΑ ΤΗΛΕΘΕΑΣΗΣ ΤΗΛΕΟΠΤΙΚΩΝ ΣΤΑΘΜΩΝ Νομού Δωδεκανήσου (λίγα λεπτά την τελευταία εβδομάδα)

Πόσο συχνά παρακολουθείτε το τηλεοπτικό σταθμό...

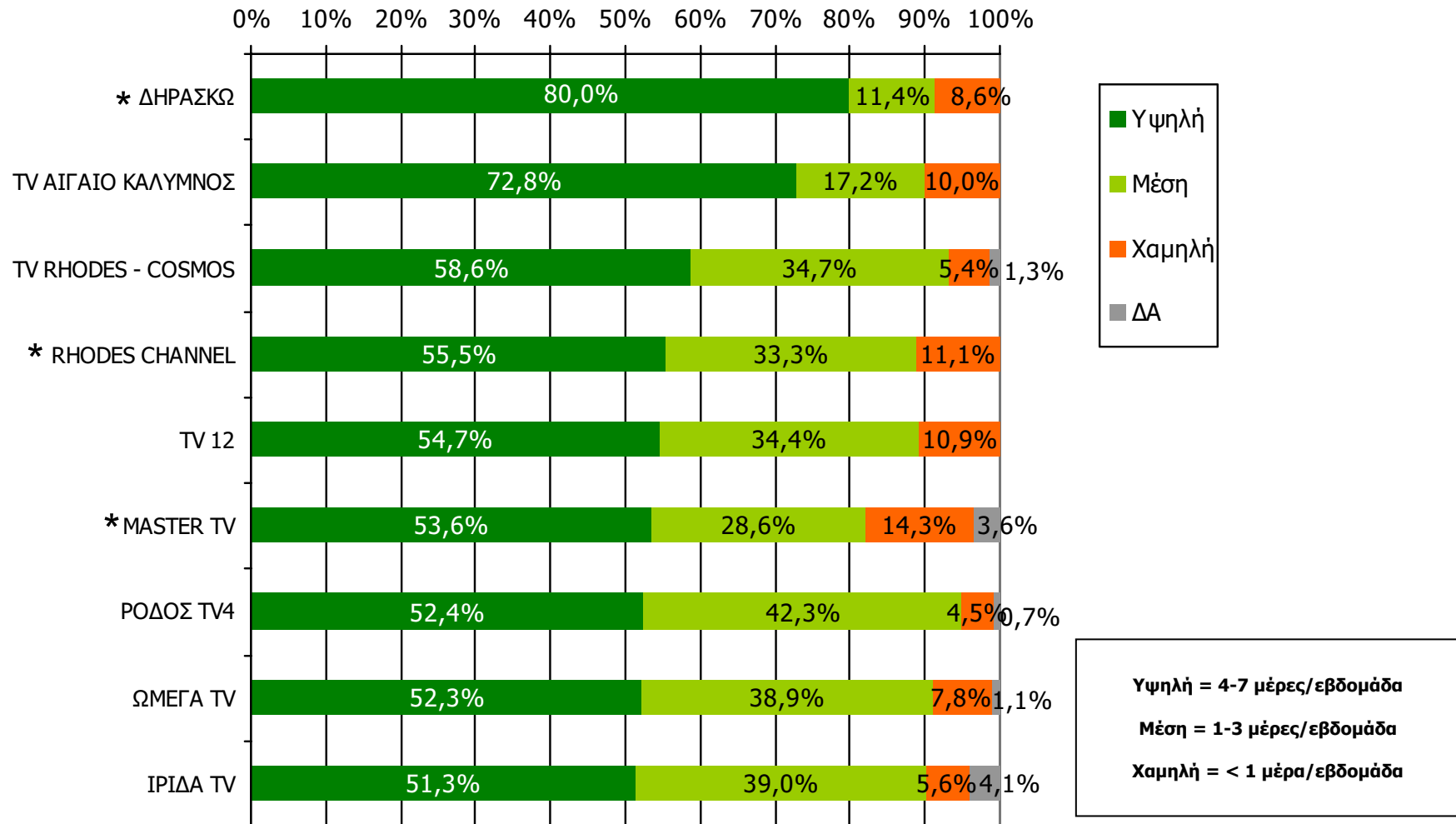


Βάση = Τηλεθεατές (εβδομάδας) κάθε σταθμού

* Ενδεικτικά στοιχεία – Βάση μικρότερη των 60 ατόμων

ΣΥΧΝΟΤΗΤΑ ΤΗΛΕΘΕΑΣΗΣ ΤΗΛΕΟΠΤΙΚΩΝ ΣΤΑΘΜΩΝ Νομού Δωδεκανήσου (λίγα λεπτά την τελευταία εβδομάδα)

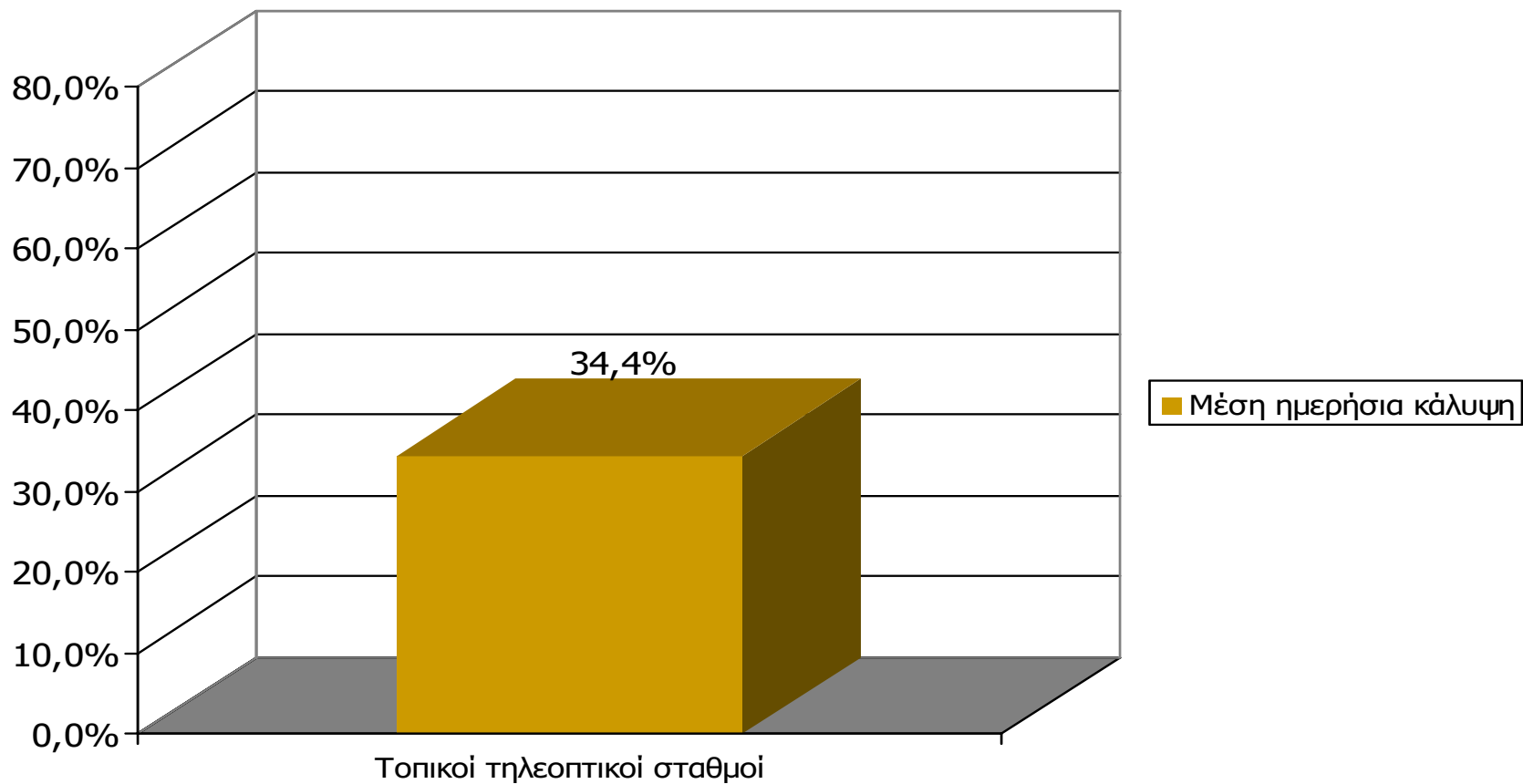
Πόσο συχνά παρακολουθείτε το τηλεοπτικό σταθμό...



Βάση = Τηλεθεατές (εβδομάδας) κάθε σταθμού

* Ενδεικτικά στοιχεία – Βάση μικρότερη των 60 ατόμων

Μέση ημερήσια κάλυψη τοπικών Τ/Σ Νομού Δωδεκανήσου (χθες)

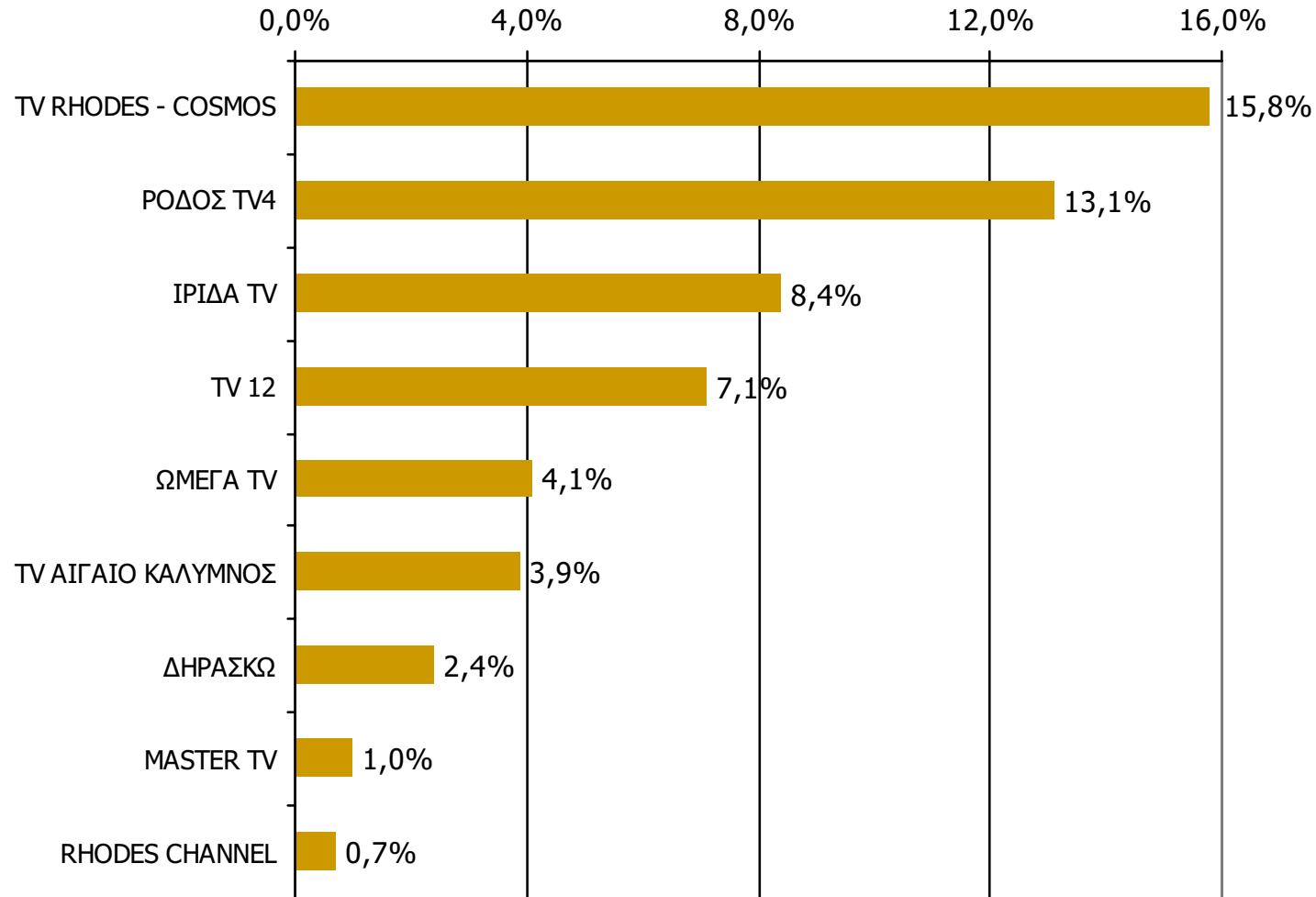


M.O.: 1.64 Τ/Σ

Βάση = Σύνολο ερωτηθέντων (N=900)

Μέση ημερήσια κάλυψη τοπικών Τ/Σ Νομού Δωδεκανήσου

Τον τηλεοπτικό σταθμό... τον παρακολουθήσατε χτες;



Βάση = Σύνολο ερωτηθέντων (N=900)

Μέση ημερήσια κάλυψη τοπικών Τ/Σ Νομού Δωδεκανήσου – Φύλο

Τον τηλεοπτικό σταθμό... τον παρακολουθήσατε χτες;

	ΣΥΝΟΛΟ	ΑΝΔΡΕΣ	ΓΥΝΑΙΚΕΣ
<i>Σύνολο ερωτηθέντων</i>	900	467	433
TV RHODES – COSMOS	15,8%	17,3%	14,1%
ΡΟΔΟΣ TV4	13,1%	14,8%	11,3%
ΙΡΙΔΑ TV	8,4%	8,1%	8,8%
TV 12	7,1%	7,9%	6,2%
ΩΜΕΓΑ TV	4,1%	5,6%	2,5%
TV ΑΙΓΑΙΟ ΚΑΛΥΜΝΟΣ	3,9%	3,2%	4,6%
ΔΗΡΑΣΚΩ	2,4%	3,0%	1,8%
MASTER TV	1,0%	0,9%	1,2%
RHODES CHANNEL	0,7%	0,6%	0,7%

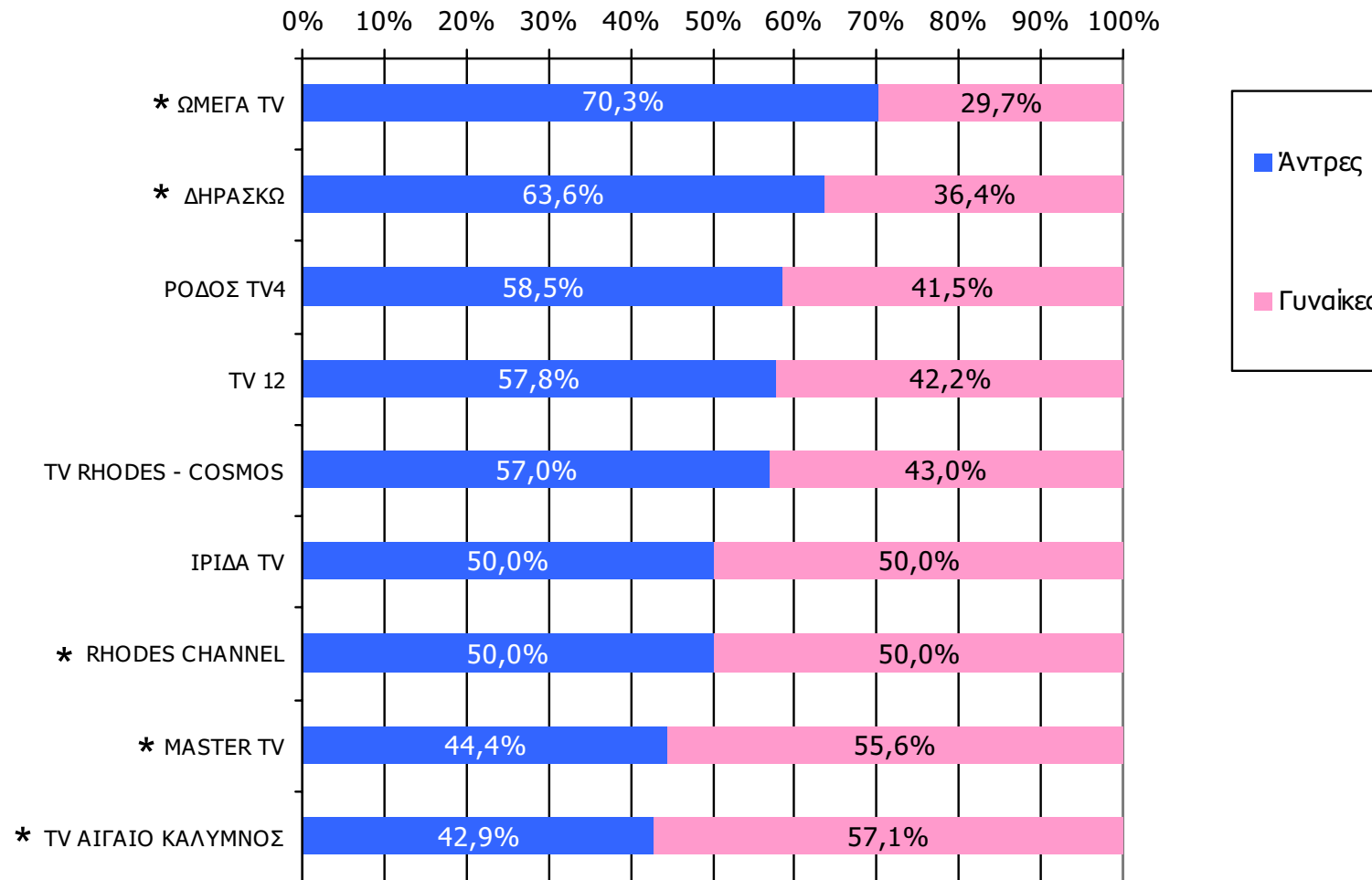
Μέση ημερήσια κάλυψη τοπικών Τ/Σ Νομού Δωδεκανήσου – Ηλικία

Τον τηλεοπτικό σταθμό... τον παρακολουθήσατε χτες;

	ΣΥΝΟΛΟ	15-34	35-54	55+
<i>Σύνολο ερωτηθέντων</i>	900	367	301	232
TV RHODES – COSMOS	15,8%	12,8%	18,6%	16,8%
ΡΟΔΟΣ TV4	13,1%	12,0%	13,6%	14,2%
ΙΡΙΔΑ TV	8,4%	6,8%	9,3%	9,9%
TV 12	7,1%	7,1%	8,0%	6,0%
ΩΜΕΓΑ TV	4,1%	3,5%	4,3%	4,7%
TV ΑΙΓΑΙΟ ΚΑΛΥΜΝΟΣ	3,9%	2,7%	4,3%	5,2%
ΔΗΡΑΣΚΩ	2,4%	2,5%	2,3%	2,6%
MASTER TV	1,0%	0,8%	1,7%	0,4%
RHODES CHANNEL	0,7%	-	1,0%	1,3%

Μέση ημερήσια κάλυψη τοπικών Τ/Σ Νομού Δωδεκανήσου – Φύλο/ Προφίλ

Τον τηλεοπτικό σταθμό... τον παρακολουθήσατε χτες;

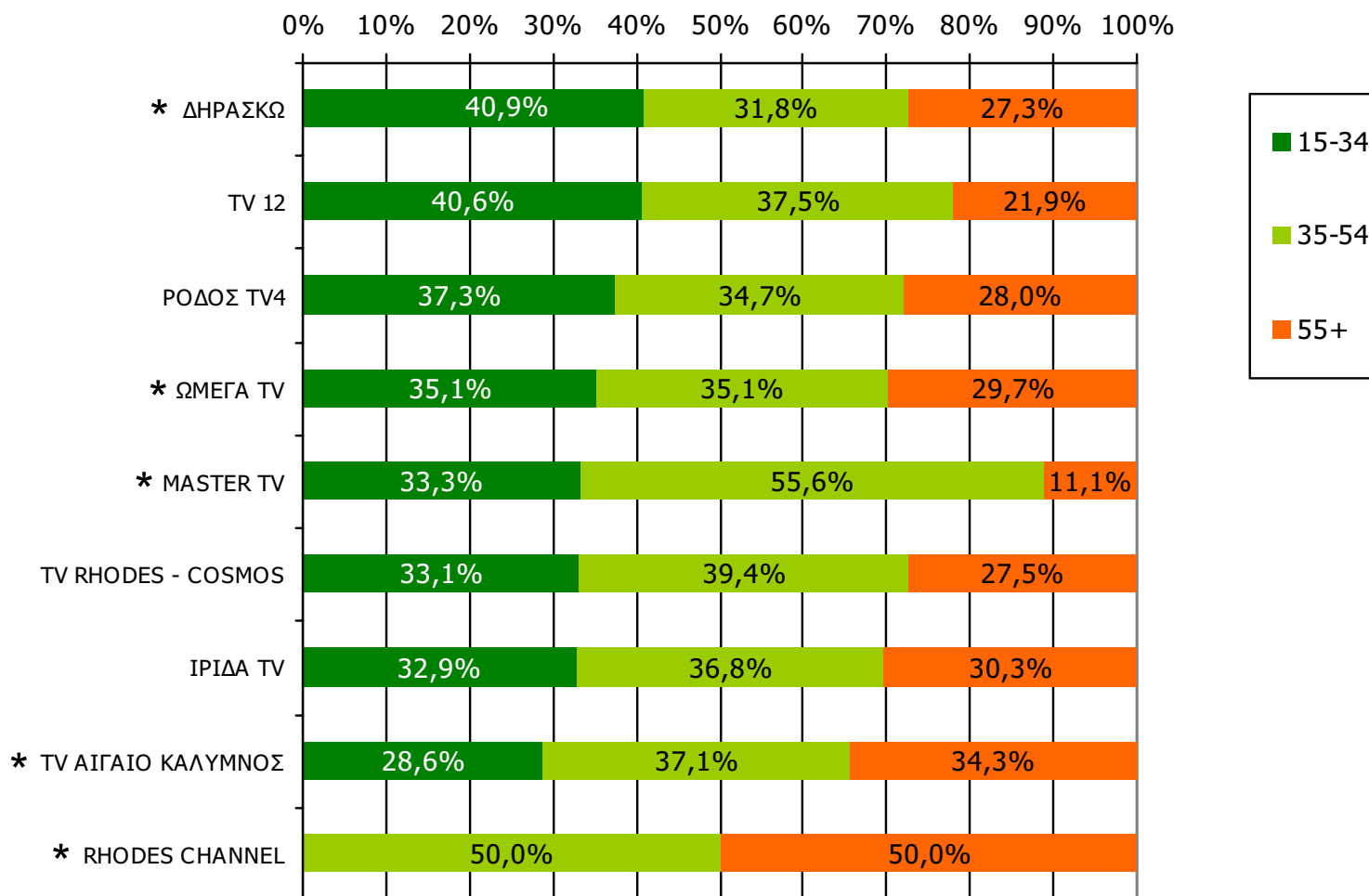


Βάση = Τηλεθεατές (χθες) κάθε σταθμού

* Ενδεικτικά στοιχεία – Βάση μικρότερη των 60 ατόμων

Μέση ημερήσια κάλυψη τοπικών Τ/Σ Νομού Δωδεκανήσου – Ηλικία / Προφίλ

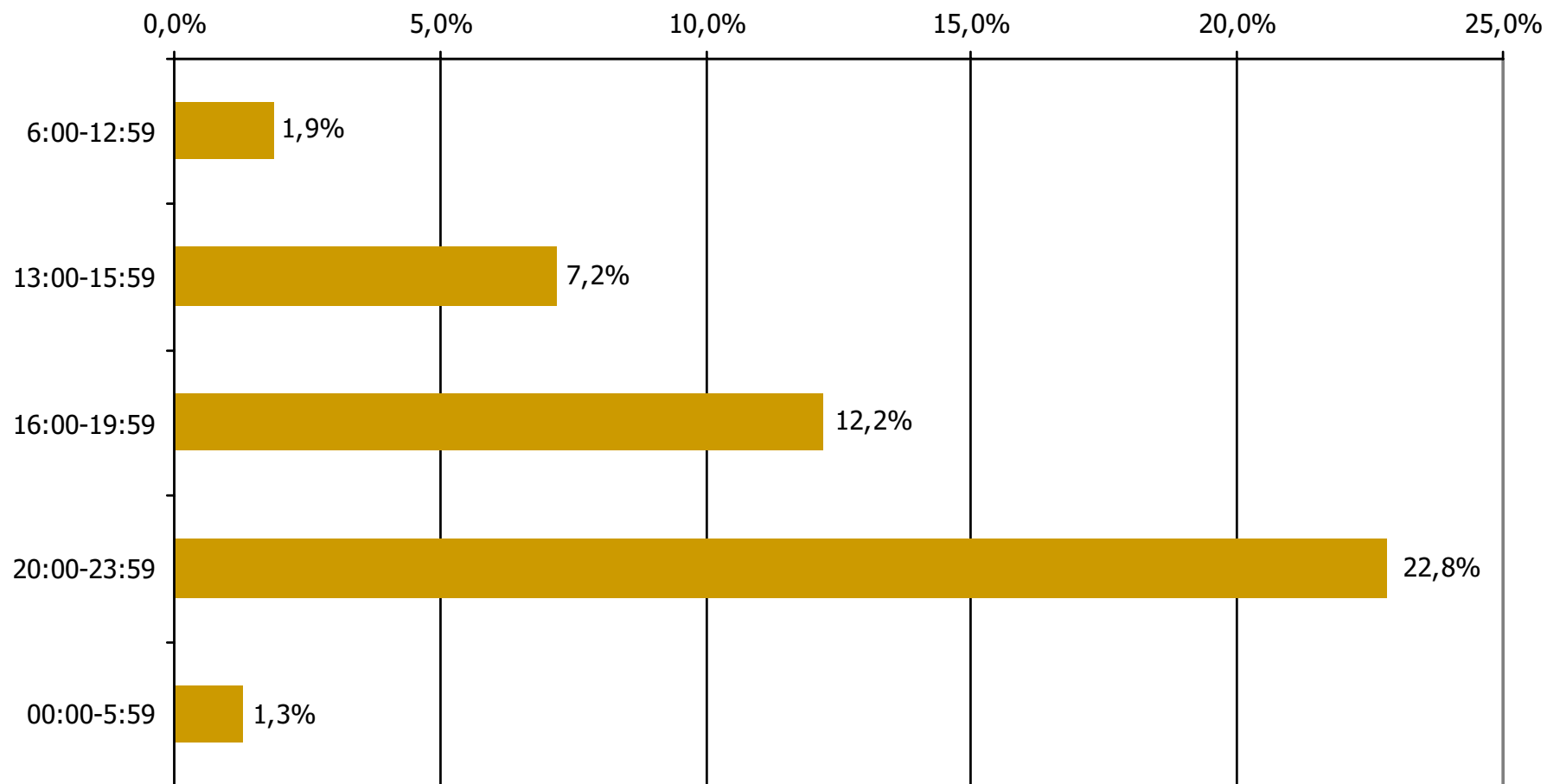
Τον τηλεοπτικό σταθμό... τον παρακολουθήσατε χτες;



Βάση = Τηλεθεατές (χθες) κάθε σταθμού

* Ενδεικτικά στοιχεία – Βάση μικρότερη των 60 ατόμων

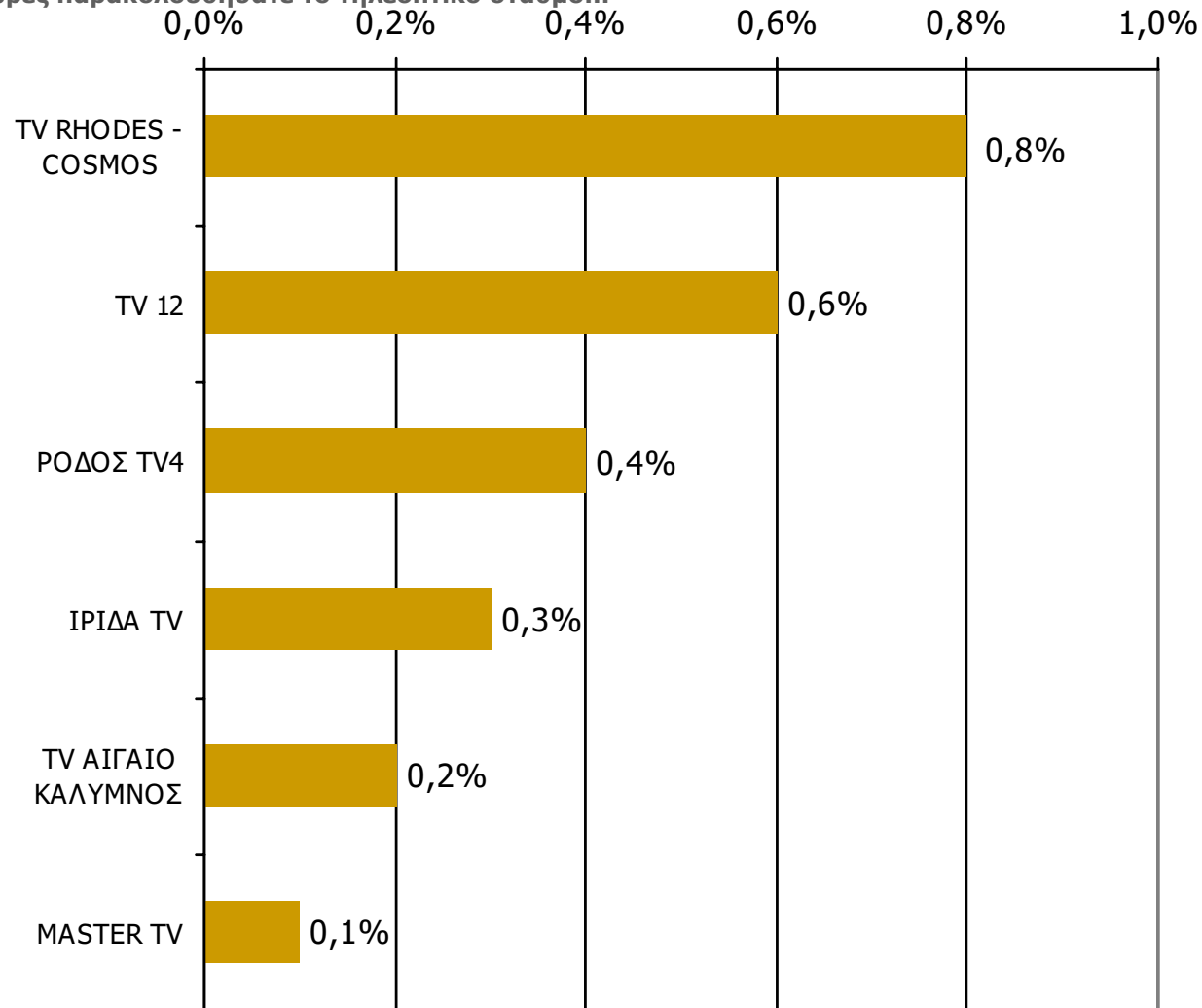
Μέση κάλυψη χρονικών ζωνών της ημέρας τοπικών Τ/Σ Νομού Δωδεκανήσου



Βάση = Σύνολο ερωτηθέντων (N=900)

Μέση κάλυψη χρονικών ζωνών της ημέρας τοπικών Τ/Σ Νομού Δωδεκανήσου 6:00-12:59

Ποιες ώρες παρακολουθήσατε το τηλεοπτικό σταθμό...

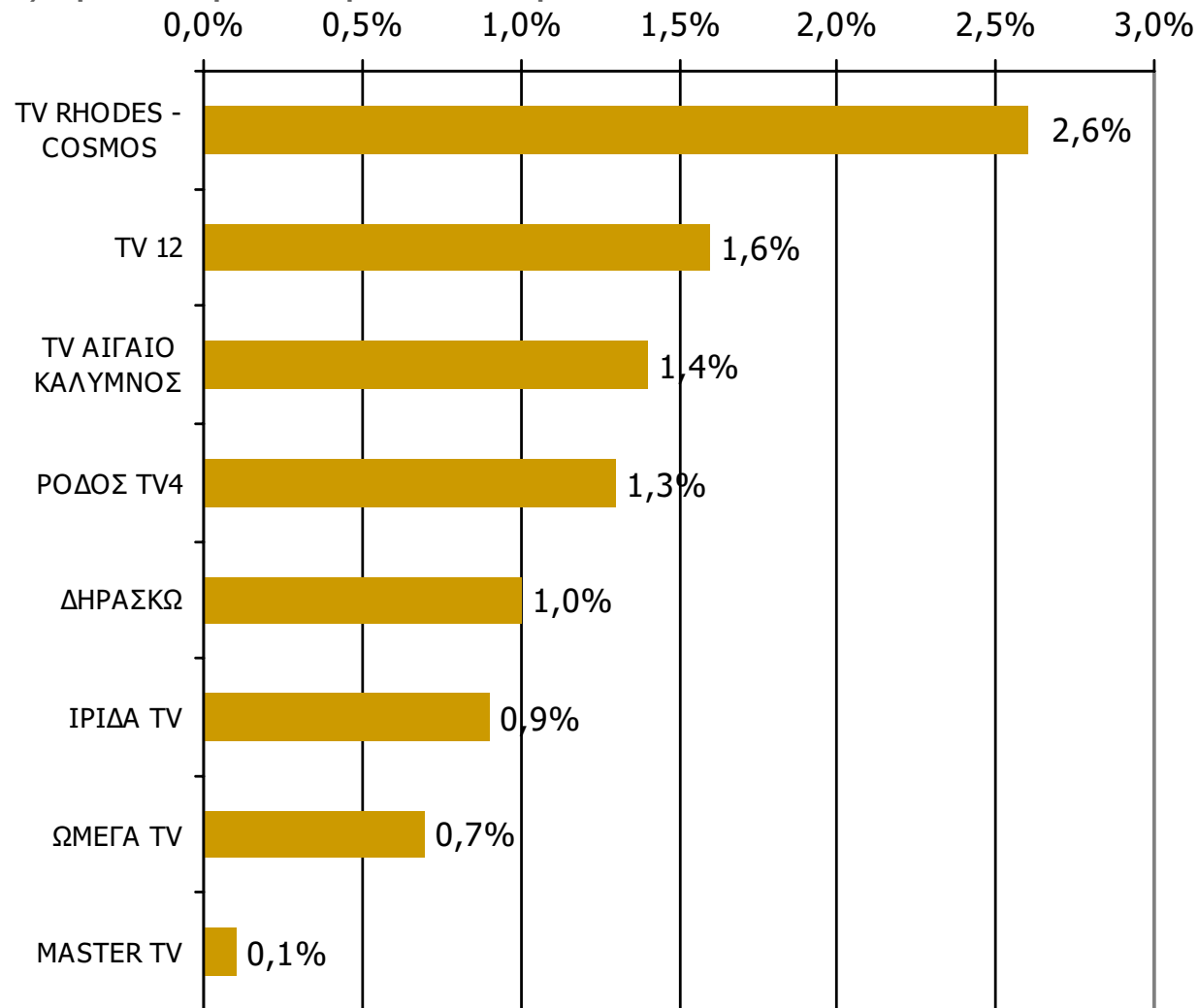


Βάση = Σύνολο ερωτηθέντων (N=900)

* Εμφανίζονται οι Τ/Σ που αναφέρθηκαν στη συγκεκριμένη ζώνη

Μέση κάλυψη χρονικών ζωνών της ημέρας τοπικών Τ/Σ Νομού Δωδεκανήσου 13:00-15:59

Ποιες ώρες παρακολουθήσατε το τηλεοπτικό σταθμό...

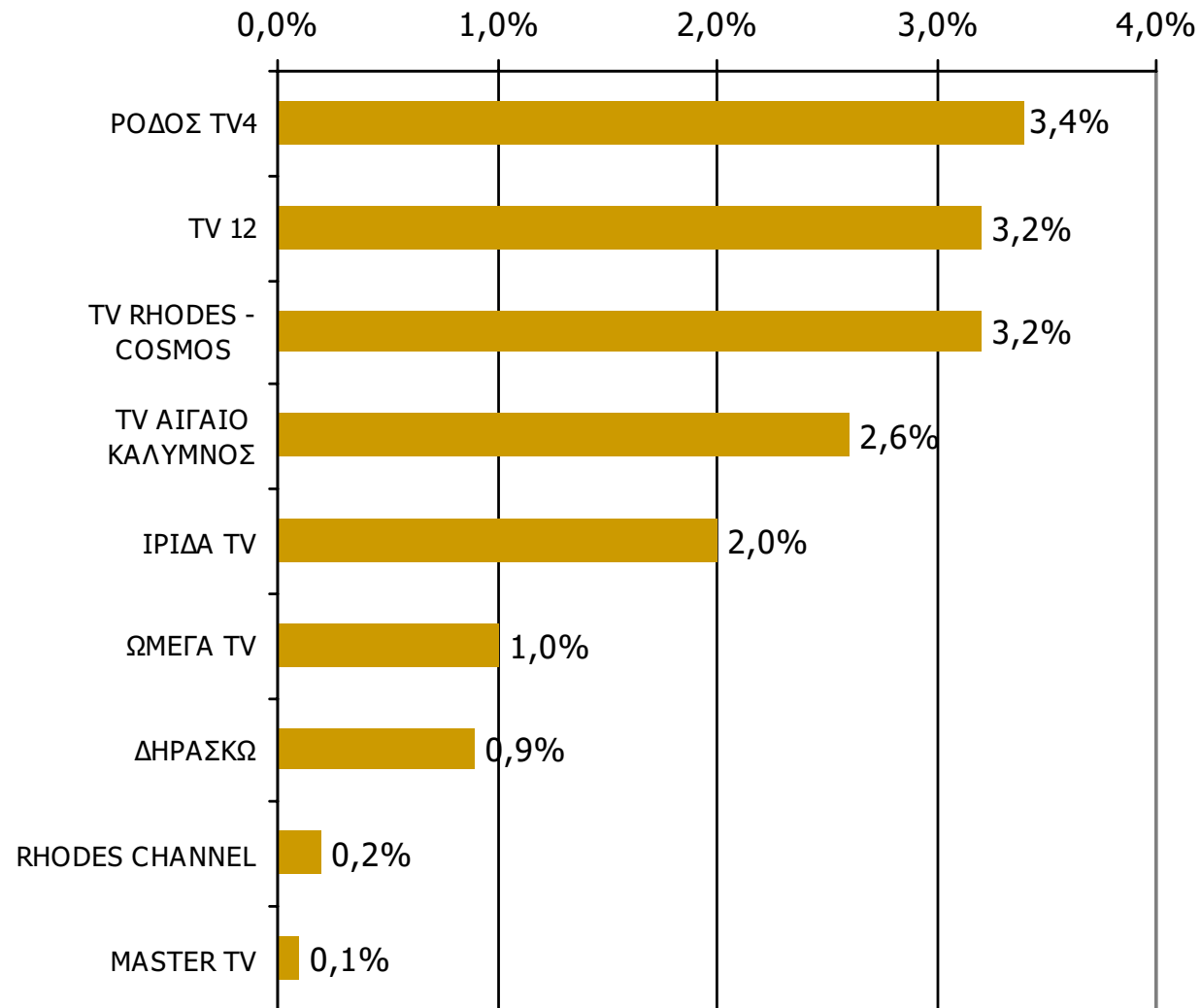


Βάση = Σύνολο ερωτηθέντων (N=900)

* Εμφανίζονται οι Τ/Σ που αναφέρθηκαν στη συγκεκριμένη ζώνη

Μέση κάλυψη χρονικών ζωνών της ημέρας τοπικών Τ/Σ Νομού Δωδεκανήσου 16:00-19:59

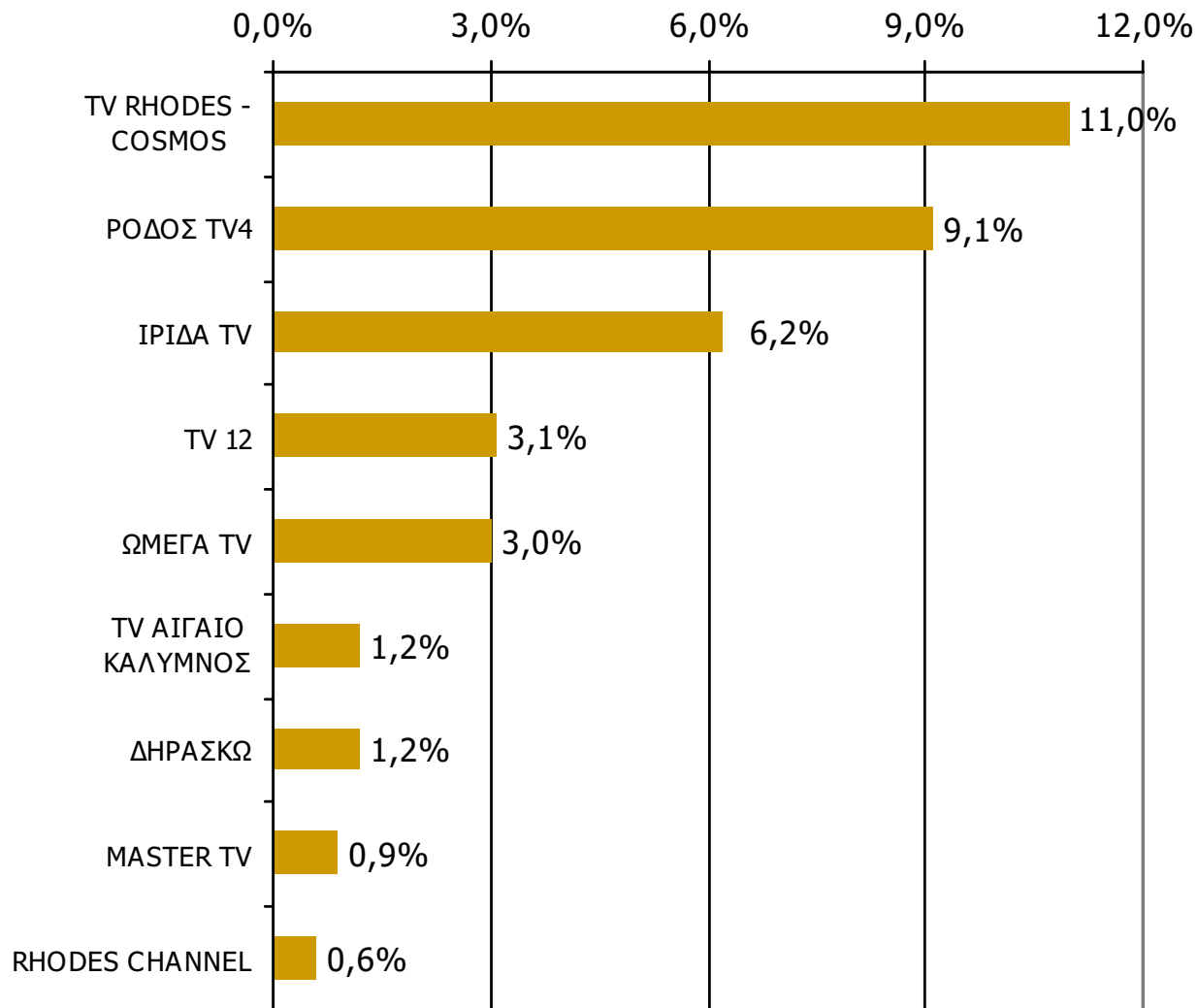
Ποιες ώρες παρακολουθήσατε το τηλεοπτικό σταθμό...



Βάση = Σύνολο ερωτηθέντων (N=900)

Μέση κάλυψη χρονικών ζωνών της ημέρας τοπικών Τ/Σ Νομού Δωδεκανήσου 20:00-23:59

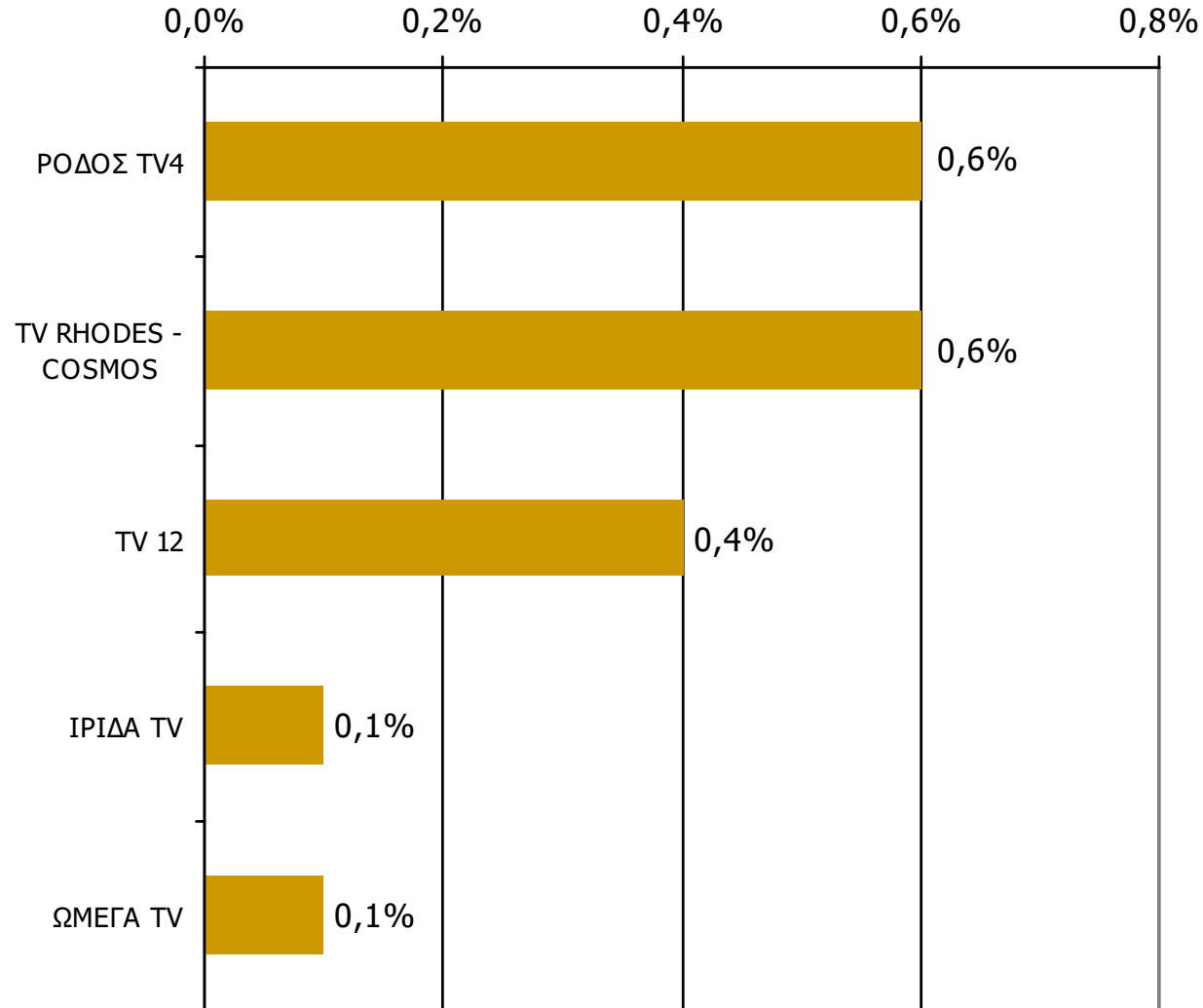
Ποιες ώρες παρακολουθήσατε το τηλεοπτικό σταθμό...



Βάση = Σύνολο ερωτηθέντων (N=900)

Μέση κάλυψη χρονικών ζωνών της ημέρας τοπικών Τ/Σ Νομού Δωδεκανήσου 00:00-05:59

Ποιες ώρες παρακολουθήσατε το τηλεοπτικό σταθμό...

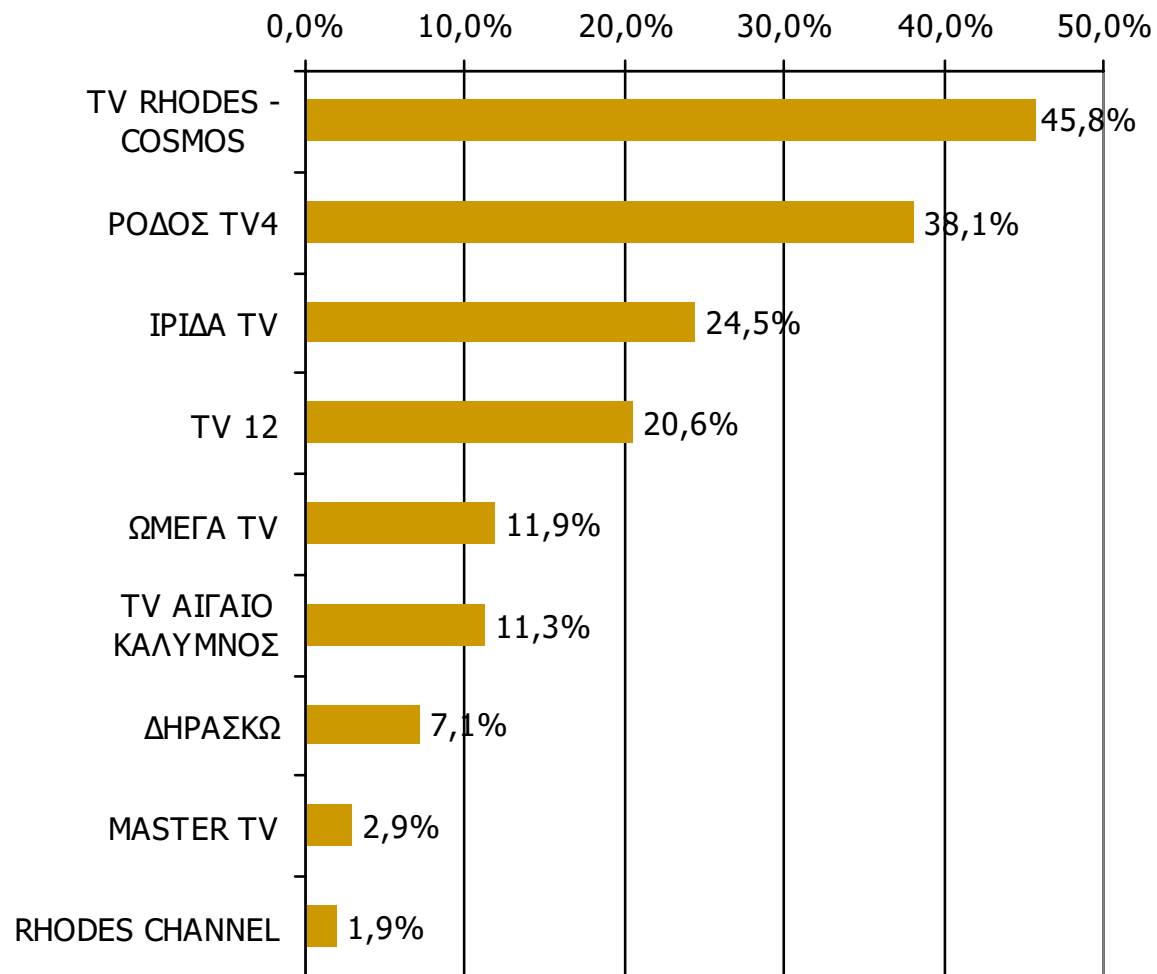


Βάση = Σύνολο ερωτηθέντων (N=900)

* Εμφανίζονται οι Τ/Σ που αναφέρθηκαν στη συγκεκριμένη ζώνη

Μέση ημερήσια κάλυψη τοπικών Τ/Σ Νομού Δωδεκανήσου (Στο σύνολο των τηλεθεατών - χθες)

Τον τηλεοπτικό σταθμό... τον παρακολουθήσατε χτες;



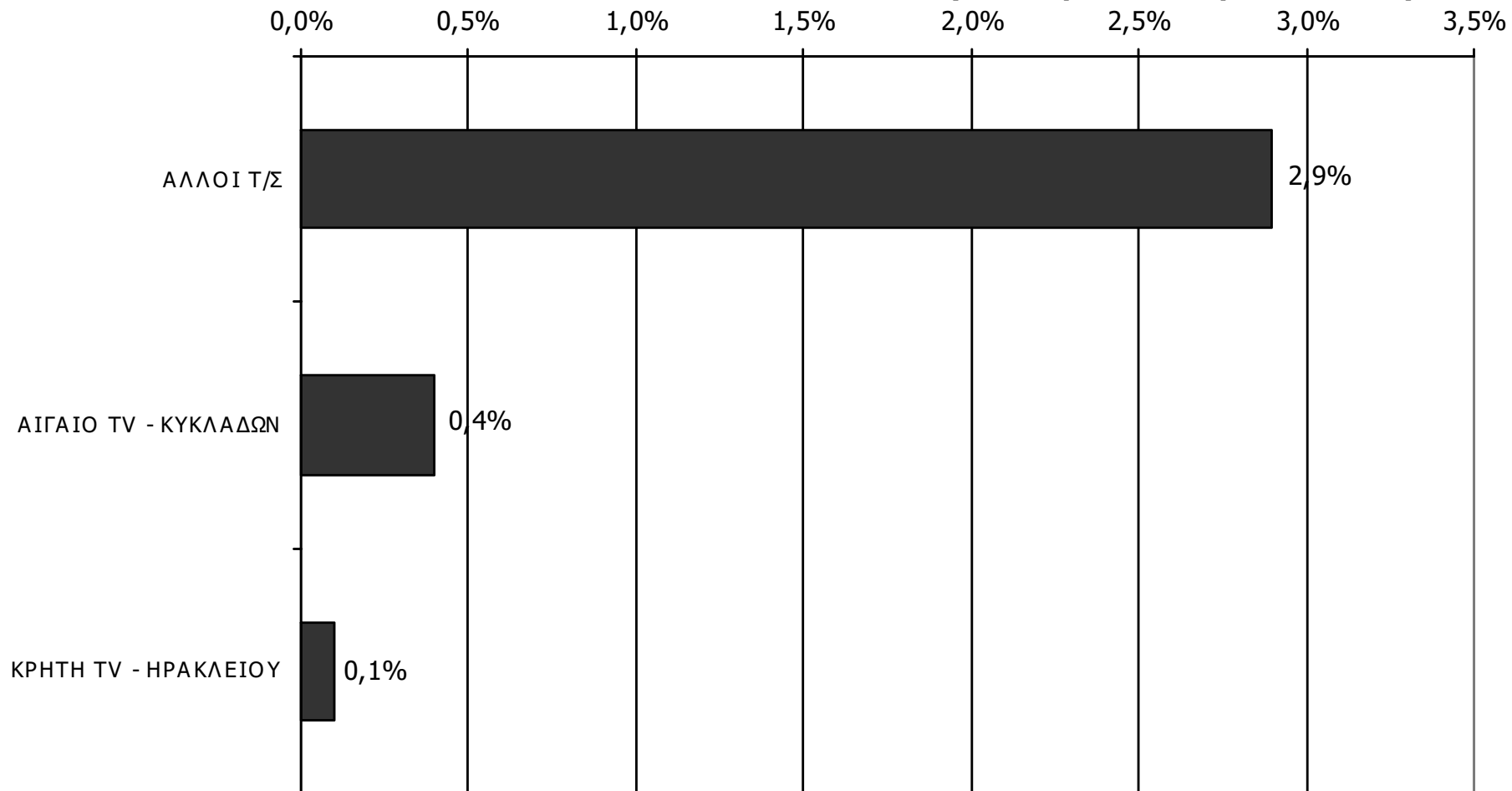
Βάση = Τηλεθεατές τοπικών Τ/Σ (χθες) N=310

ΤΗΛΕΟΠΤΙΚΟΙ ΣΤΑΘΜΟΙ ΟΜΟΡΩΝ ΝΟΜΩΝ

ΤΗΛΕΘΕΑΣΗ ΤΗΛΕΟΠΤΙΚΩΝ ΣΤΑΘΜΩΝ (λίγα λεπτά την τελευταία εβδομάδα)

Γενικά χθες παρακολουθήσατε άλλους τοπικούς τηλεοπτικούς σταθμούς που εκπέμπουν στο νομό σας; Αν ναι, ποιους;

(Δεν παρακολούθησαν: 96,6%)



Βάση = Σύνολο ερωτηθέντων (N=900)