
**«ΔΙΕΞΑΓΩΓΗ ΤΗΛΕΦΩΝΙΚΩΝ ΕΡΕΥΝΩΝ ΓΙΑ ΤΗΝ
ΑΝΑΓΝΩΣΙΜΟΤΗΤΑ ΤΩΝ ΠΕΡΙΦΕΡΕΙΑΚΩΝ ΕΦΗΜΕΡΙΔΩΝ
ΚΑΘΩΣ ΚΑΙ ΓΙΑ ΤΗ ΘΕΑΜΑΤΙΚΟΤΗΤΑ & ΑΚΡΟΑΜΑΤΙΚΟΤΗΤΑ
ΤΩΝ ΤΗΛΕΟΠΤΙΚΩΝ & ΡΑΔΙΟΦΩΝΙΚΩΝ ΣΤΑΘΜΩΝ
ΑΝΤΙΣΤΟΙΧΑ ΤΗΣ ΠΕΡΙΦΕΡΕΙΑΣ»**

ΝΟΜΟΣ ΕΥΒΟΙΑΣ

Ταυτότητα της έρευνας

Νομός : Εύβοιας

Δείγμα : 900

Ημερομηνίες διεξαγωγής : 2/03/2007 – 15/03/2007

Τύπος έρευνας : Τηλεφωνική έρευνα με τη χρήση του ειδικού συστήματος τηλεφωνικών Συνεντεύξεων. Το δείγμα των περιοχών κατανέμεται στο Νομό λαμβάνοντας υπ' όψη πλήρως την αναλογική αντιπροσωπευτικότητα ως προς την αστικότητα και τα πληθυσμιακά χαρακτηριστικά. Ως προς το φύλο και την ηλικία τηρούνται ποσοτώσεις με βάση τα στοιχεία της απογραφής από την ΕΣΥΕ.

ΣΤΑΤΙΣΤΙΚΗ ΜΕΘΟΔΟΣ : Ακολουθήθηκε η διαδικασία της τυχαίας επιλογής τηλεφωνικών αριθμών- (random dialing).

ΜΕΘΟΔΟΛΟΓΙΚΕΣ ΕΠΙΣΗΜΑΝΣΕΙΣ : Η έρευνα διεξήχθη σύμφωνα με τους κανόνες δεοντολογίας που ορίζουν ο ΣΕΔΕΑ, η WAPOR & η ESOMAR, μέλος των οποίων είναι οι τρεις εταιρείες που συνιστούν την Κοινοπραξία.

Δειγματοληψία : Στρωματοποιημένη, με τη χρήση δομημένου ερωτηματολογίου

Πληθυσμός 15 + Νομού Ευβοίας: 174.995 άτομα

Φύλο : Άνδρες (50,4%) – Γυναίκες (49,6%)

Ηλικία : 15+

Σταθμίσεις : Φύλο, Ηλικία, Περιοχή κατοικίας, σύμφωνα με ΕΣΥΕ (απογραφή 2001)

Στατιστικά σφάλματα : μέχρι 3,3%

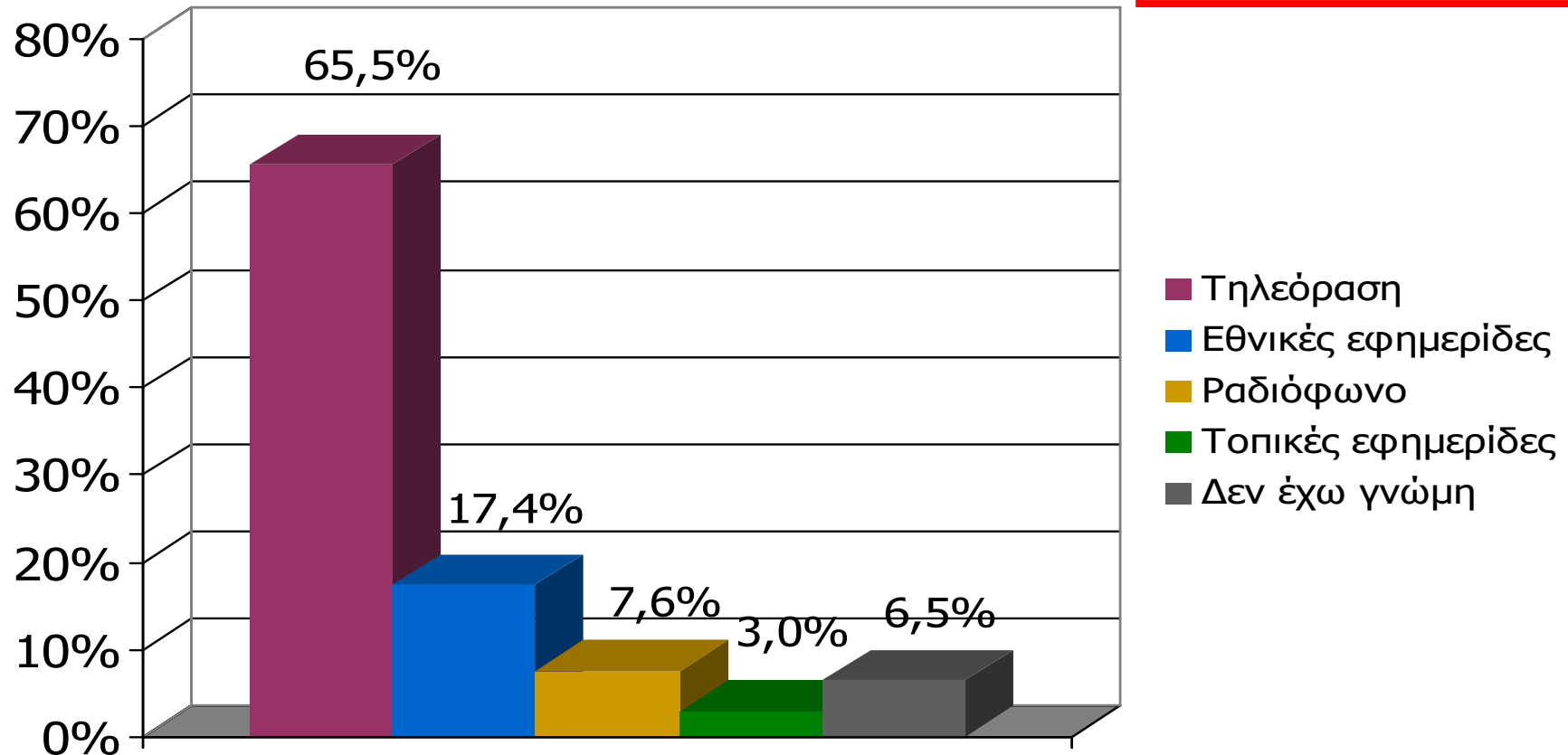
Ελάχιστη βάση ανάλυσης : 60

Συνολικός αριθμός απασχολούμενων ερευνητών & ελεγκτών: Ερευνητές: 39, Ελεγκτές: 7

Γενική Εμπιστοσύνη σε ΜΜΕ (Νομός Εύβοιας)

Σκεπτόμενοι την ενημέρωσή σας συνολικά, θα σας διαβάσω τέσσερις βασικές πηγές ενημέρωσης και θα ήθελα να τις βάλετε σε σειρά ξεκινώντας από αυτήν που εμπιστεύεστε περισσότερο για την ενημέρωσή σας σε πολιτικά και διεθνή θέματα και καταλήγοντας σε αυτήν που εμπιστεύεστε λιγότερο.

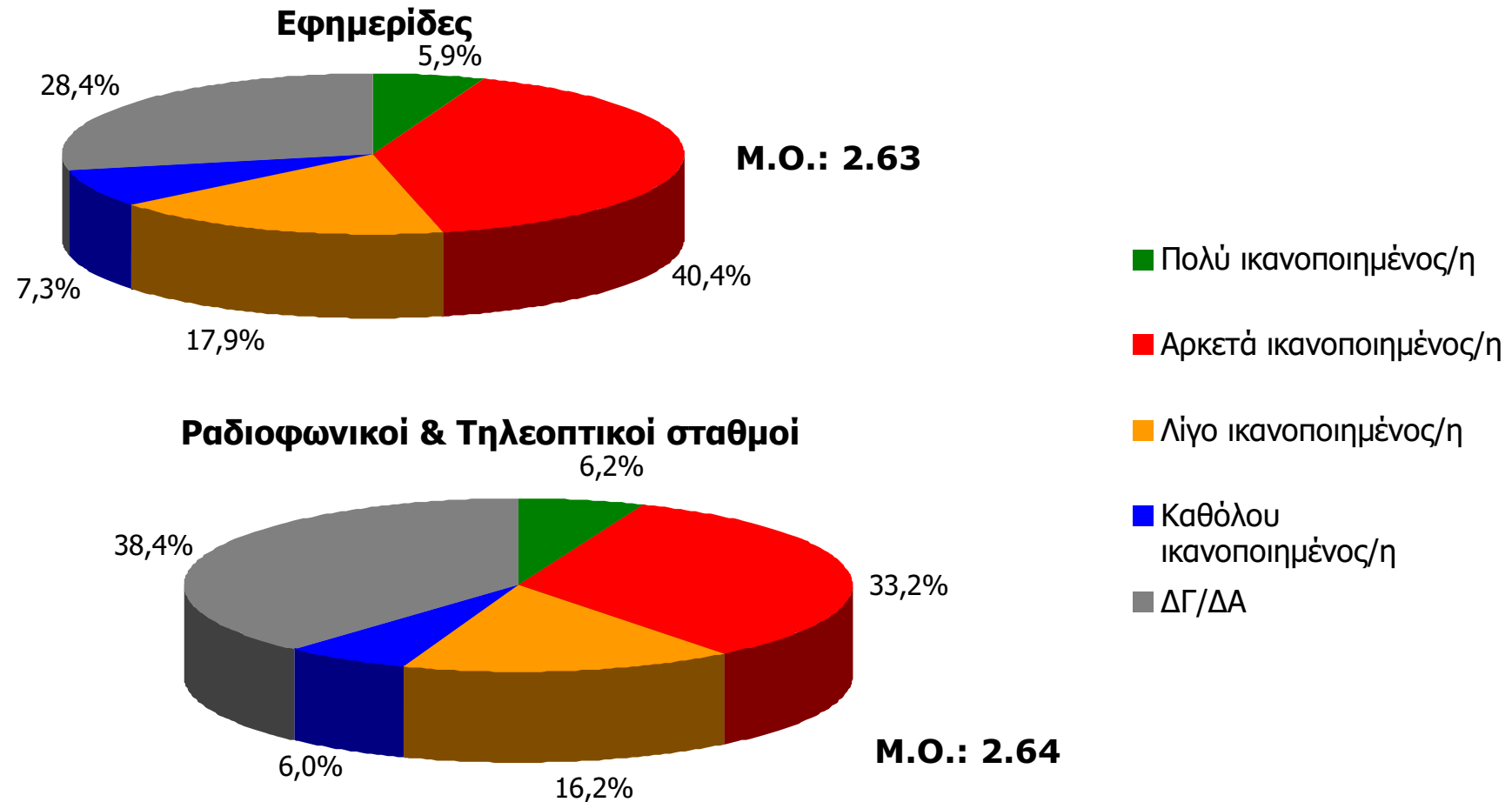
ΠΡΩΤΕΣ ΑΝΑΦΟΡΕΣ



Βάση = Σύνολο ερωτηθέντων (N=900)

Γενική ικανοποίηση από ποιότητα ενημέρωσης ΜΜΕ Νομού Ευβοίας [1]

Γενικά πόσο ικανοποιημένος/η αισθάνεστε από την ποιότητα της ενημέρωσης που παρέχουν οι Εφημερίδες και οι Ραδιοφωνικοί & Τηλεοπτικοί σταθμοί του Νομού;

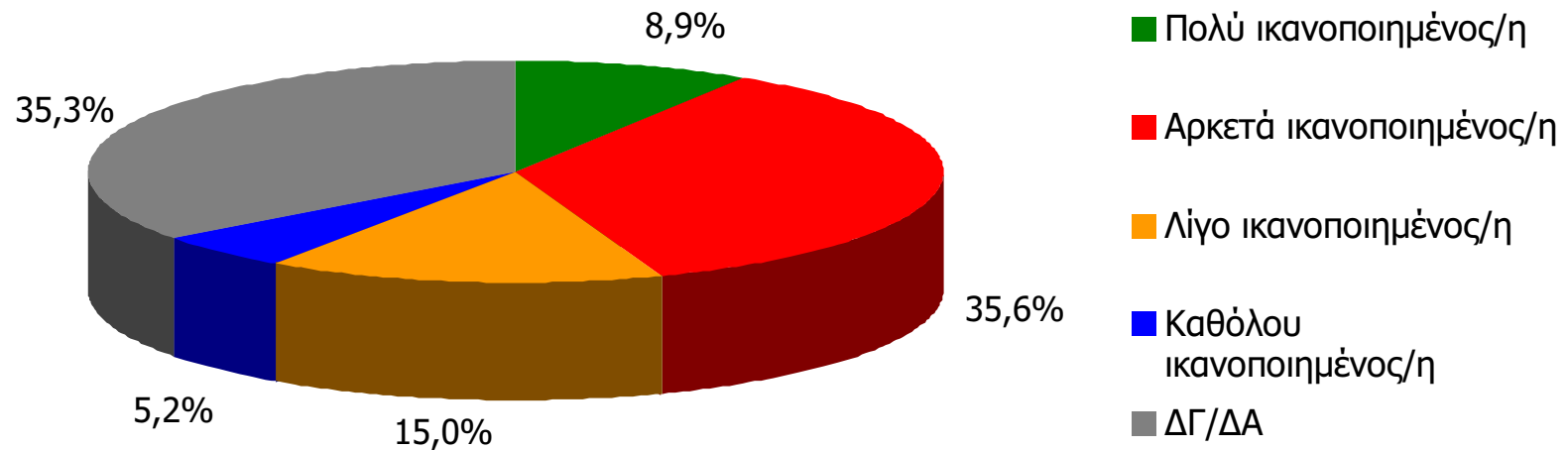


Βάση = Σύνολο ερωτηθέντων (N=900)

Γενική ικανοποίηση από ποιότητα ενημέρωσης ΜΜΕ Νομού Εύβοιας [2]

Γενικά πόσο ικανοποιημένος/η αισθάνεστε από την ποιότητα της ενημέρωσης που παρέχουν οι Ραδιοφωνικοί σταθμοί του Νομού;

Ραδιοφωνικοί σταθμοί



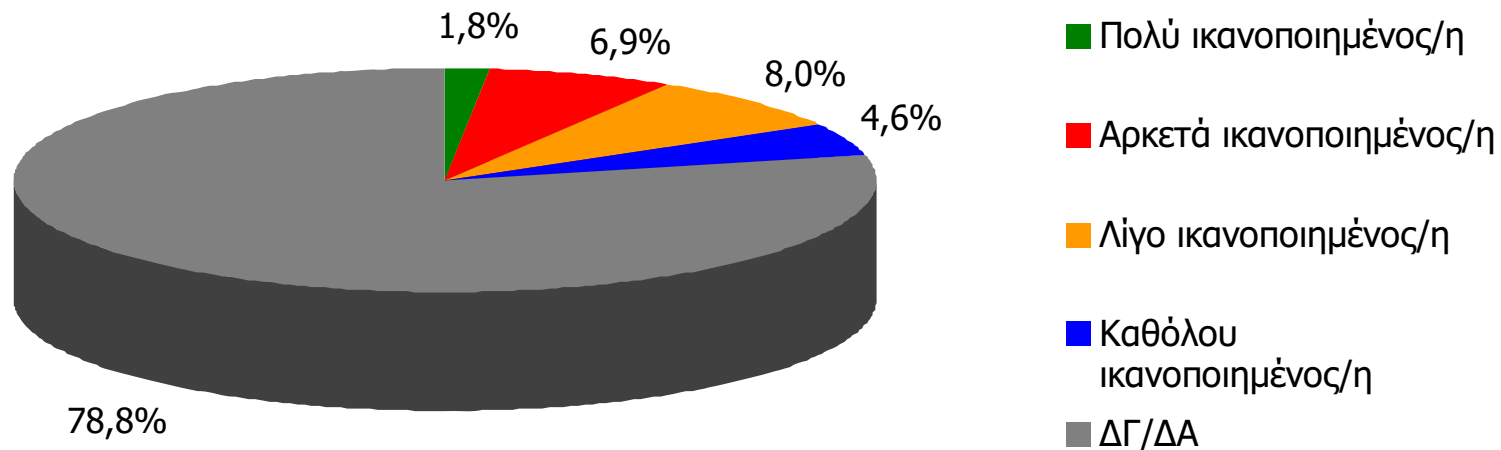
Μ.Ο.: 2.74

Βάση = Σύνολο ερωτηθέντων (N=900)

Γενική ικανοποίηση από ποιότητα ενημέρωσης Τηλεοπτικών Σταθμών Γειτονικών Νομών [3]

Γενικά πόσο ικανοποιημένος/η αισθάνεστε από την ποιότητα της ενημέρωσης που παρέχουν οι Τηλεοπτικοί σταθμοί που εκπέμπουν από γειτονικούς Νομούς;

Τηλεοπτικοί σταθμοί γειτονικών Νομών

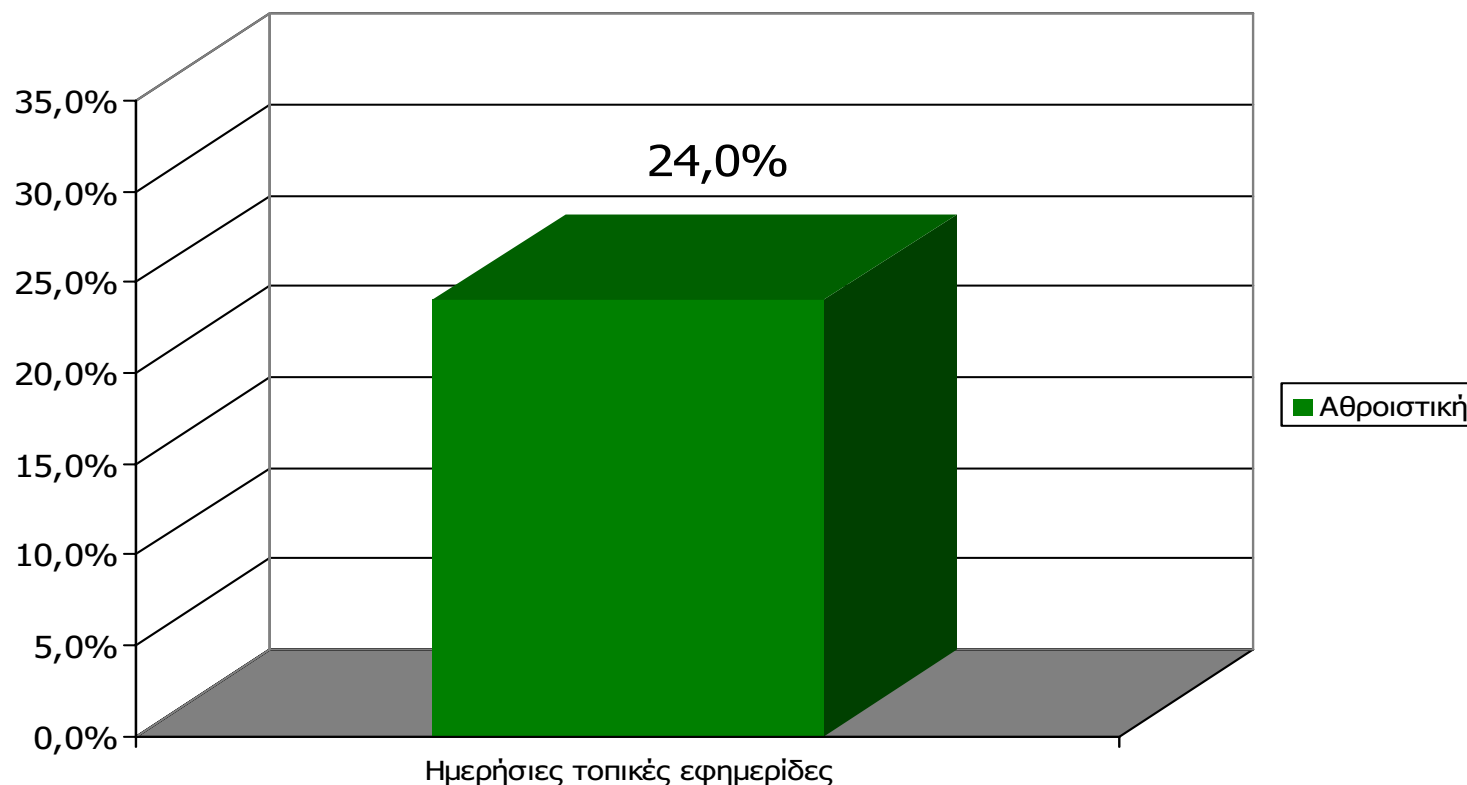


M.O.: 2.28

Βάση = Σύνολο ερωτηθέντων (N=900)

ΗΜΕΡΗΣΙΕΣ ΕΦΗΜΕΡΙΔΕΣ ΝΟΜΟΥ ΕΥΒΟΙΑΣ

Αθροιστική αναγνωσιμότητα τριμήνου ημερήσιου τοπικού τύπου (έστω 2' το τελευταίο τρίμηνο) Νομού Ευβοίας

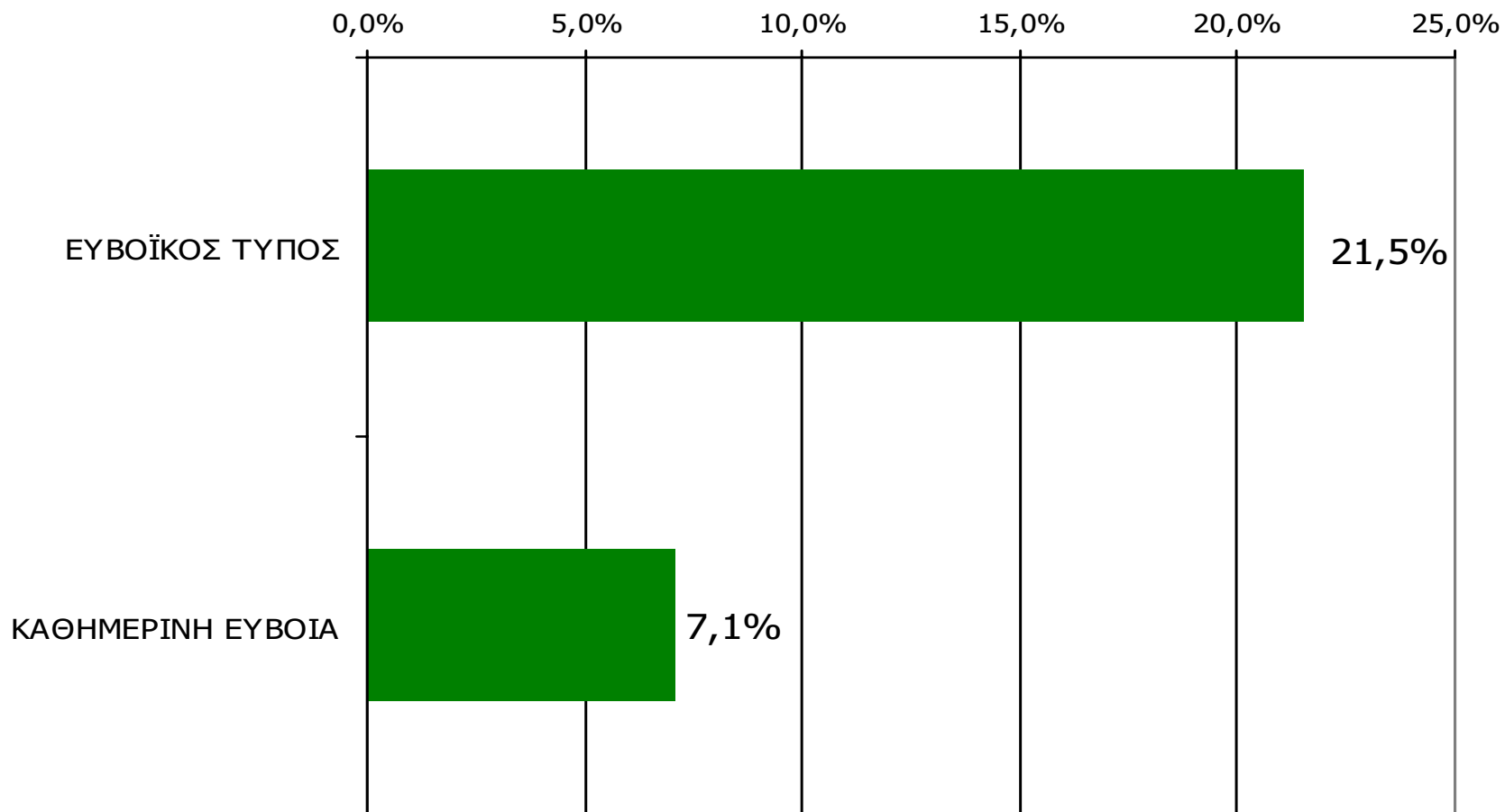


Μ.Ο.: 1.19 Εφημερίδες

Βάση = Σύνολο ερωτηθέντων (N=900)

Αθροιστική αναγνωσιμότητα τριμήνου ημερήσιου τοπικού τύπου (έστω 2' το τελευταίο τρίμηνο) Νομού Ευβοίας

Θα σας διαβάσω μια σειρά από καθημερινές τοπικές εφημερίδες που εκδίδονται στο νομό σας και θέλω να μου πείτε για κάθε μία από αυτές, αν την έχετε διαβάσει ή ξεφυλλίσει για τουλάχιστον 2' το τελευταίο τρίμηνο



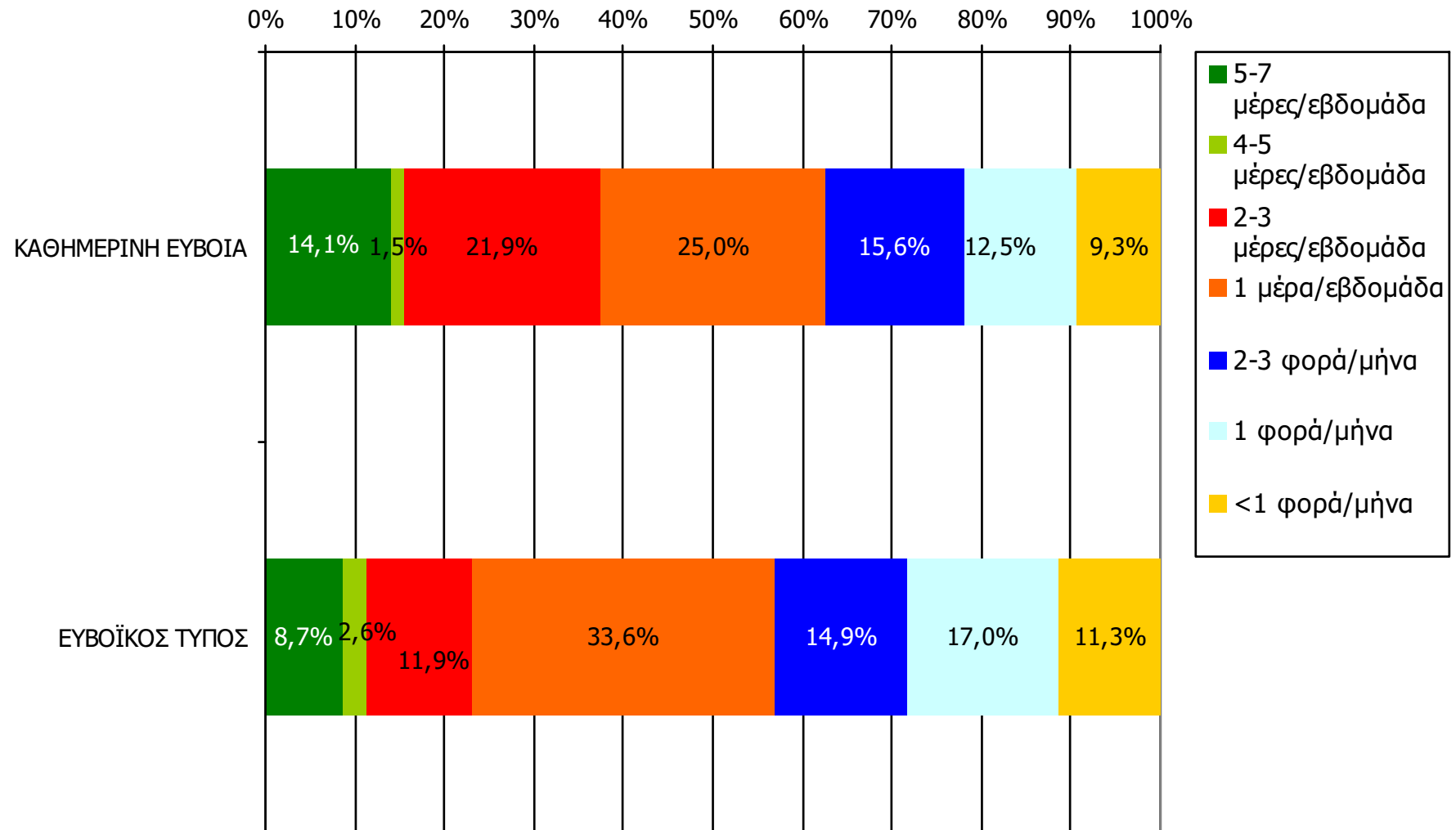
Βάση = Σύνολο ερωτηθέντων (N=900)

**Αθροιστική αναγνωσιμότητα τριμήνου ημερήσιου τοπικού τύπου
(έστω 2' το τελευταίο τρίμηνο) Νομού Ευβοίας
Προβολές στον πληθυσμό 15 ετών και άνω**

| Πληθυσμός Νομού Ευβοίας, 15 ετών και άνω: 174.995 άτομα | Προβολή στον πληθυσμό 15 ετών και άνω | 95% Διάστημα Εμπιστοσύνης | |
|---|---|---------------------------|------------|
| | | Κάτω φράγμα | Άνω φράγμα |
| ΕΥΒΟΪΚΟΣ ΤΥΠΟΣ | 38.000 | 33.000 | 42.000 |
| ΚΑΘΗΜΕΡΙΝΗ ΕΥΒΟΙΑ | 12.000 | 9.000 | 15.000 |

ΣΥΧΝΟΤΗΤΑ ΑΝΑΓΝΩΣΗΣ ΗΜΕΡΗΣΙΩΝ ΕΦΗΜΕΡΙΔΩΝ Νομού Ευβοίας (έστω 2' το τελευταίο τρίμηνο)

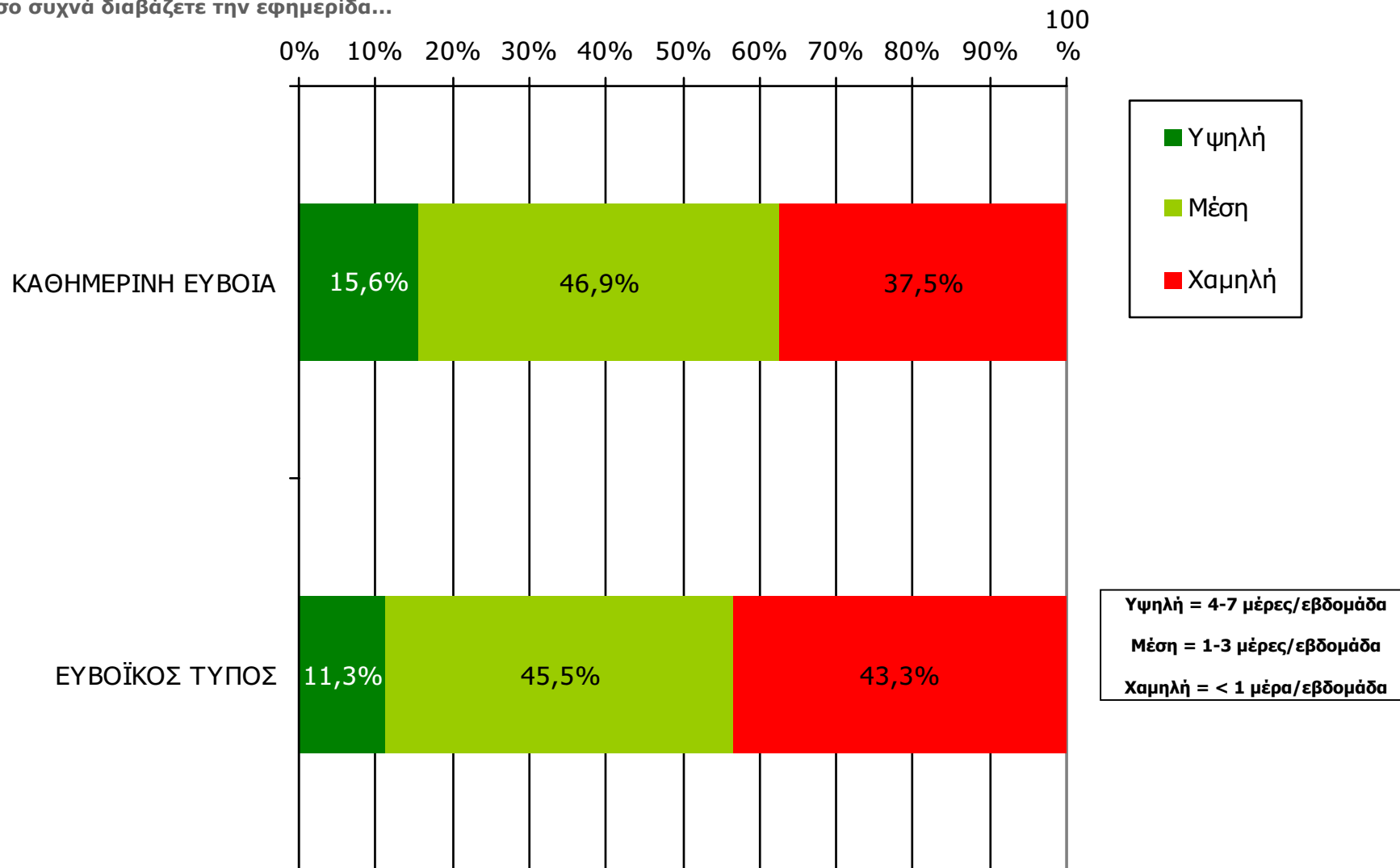
Πόσο συχνά διαβάζετε την εφημερίδα...



Βάση = Αναγνώστες (τριμήνου) κάθε τίτλου

ΣΥΧΝΟΤΗΤΑ ΑΝΑΓΝΩΣΗΣ ΗΜΕΡΗΣΙΩΝ ΕΦΗΜΕΡΙΔΩΝ Νομού Ευβοίας (έστω 2' το τελευταίο τρίμηνο)

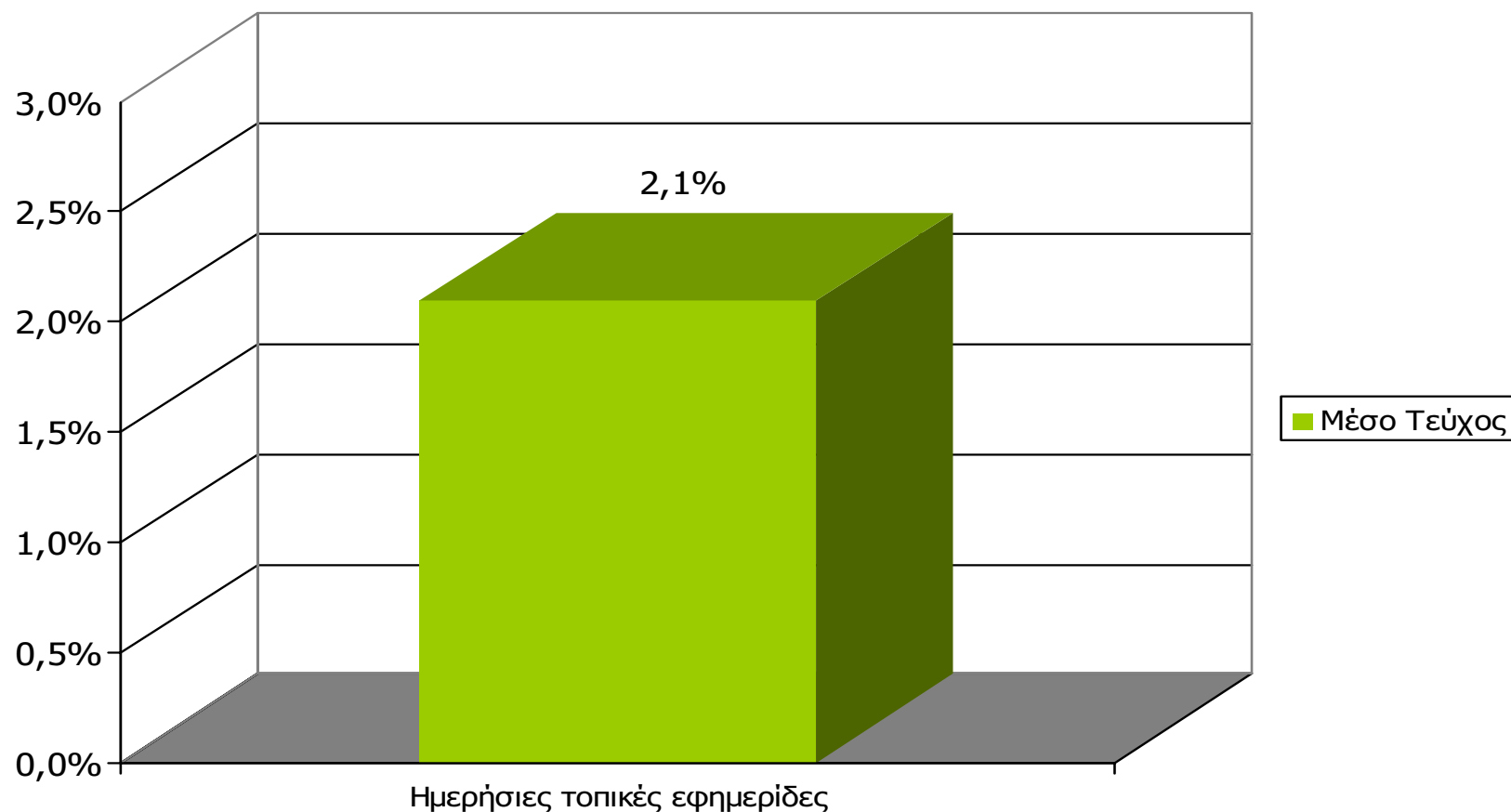
Πόσο συχνά διαβάζετε την εφημερίδα...



Βάση = Αναγνώστες (τρίμηνο) κάθε τίτλου

Αναγνωσιμότητα μέσου τεύχους ημερήσιου τοπικού τύπου Νομού Ευβοίας

(χθες ή την τελευταία φορά που κυκλοφόρησαν)

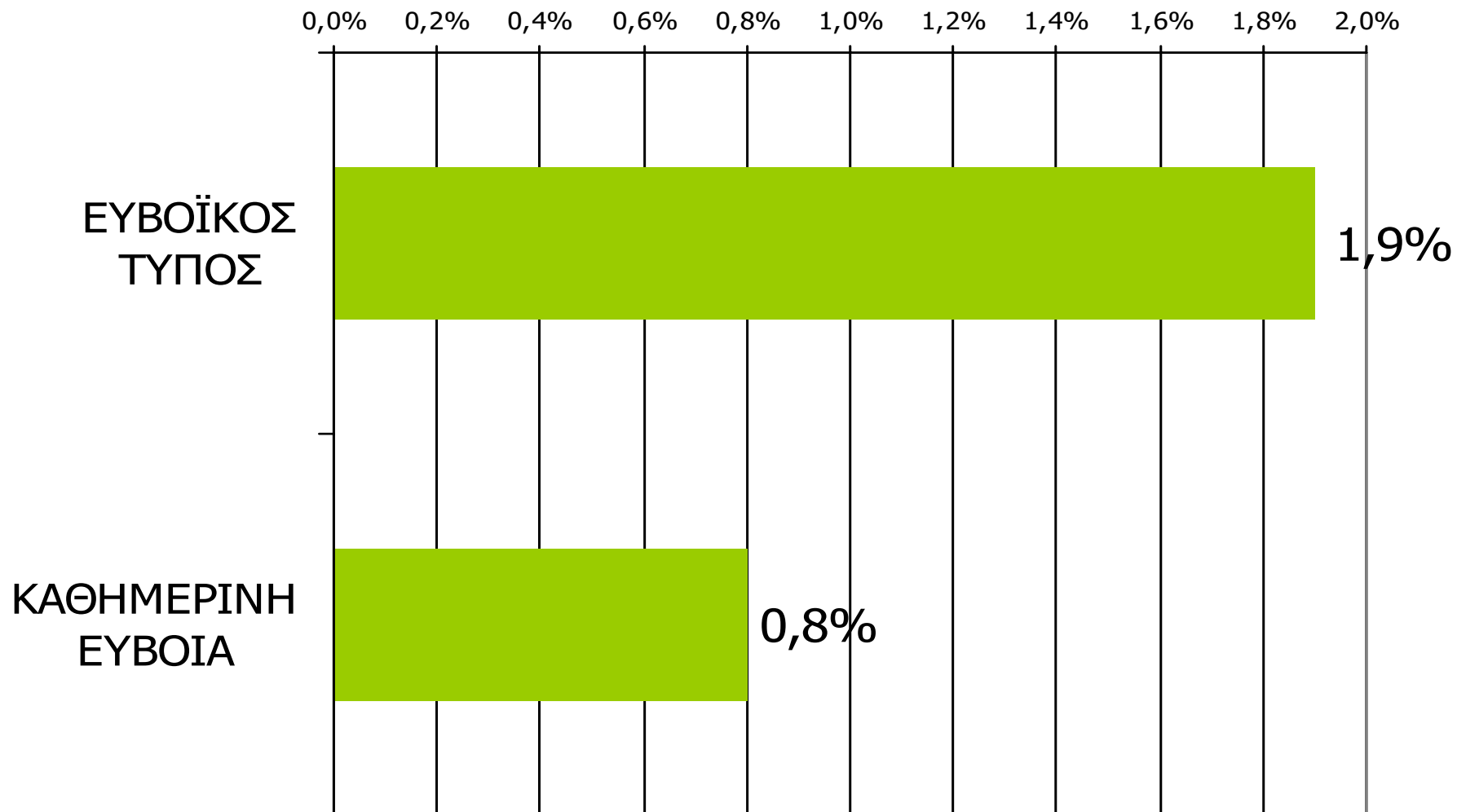


Μ.Ο.: 1.26 Εφημερίδες

Βάση = Σύνολο ερωτηθέντων (N=900)

Αναγνωσιμότητα μέσου τεύχους ημερήσιου τοπικού τύπου Νομού Ευβοίας

Πότε την διαβάσατε τελευταία φορά; (Χθες ή την τελευταία φορά που κυκλοφόρησε)



Βάση = Σύνολο ερωτηθέντων (N=900)

Αναγνωσιμότητα μέσου τεύχους ημερήσιου τοπικού τύπου Νομού Ευβοίας – Φύλο & Ηλικία

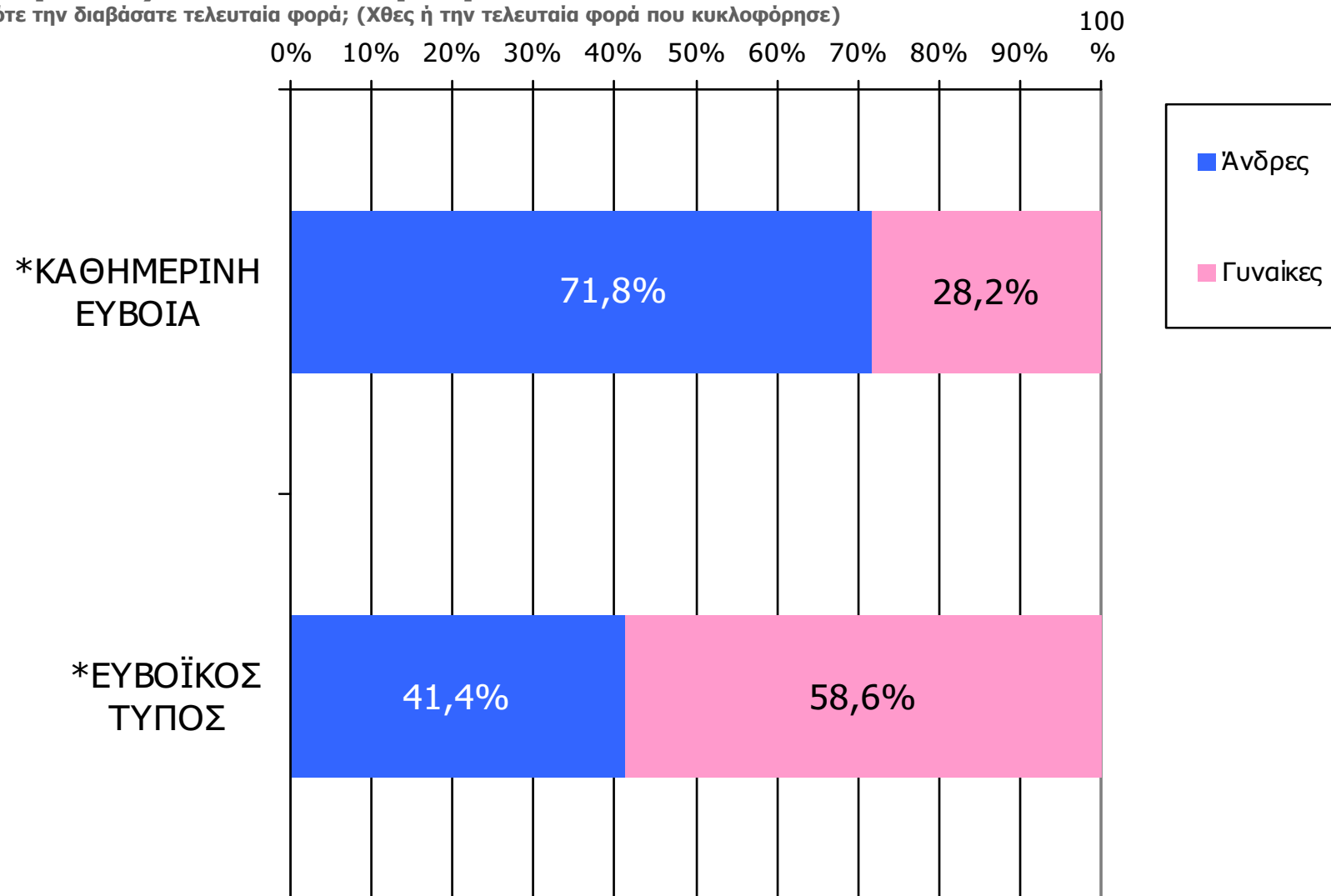
Πότε την διαβάσατε τελευταία φορά; (Χθες ή την τελευταία φορά που κυκλοφόρησε)

| | ΣΥΝΟΛΟ | ΑΝΔΡΕΣ | ΓΥΝΑΙΚΕΣ |
|---------------------------|--------|--------|----------|
| <i>Σύνολο ερωτηθέντων</i> | 900 | 454 | 446 |
| ΕΥΒΟΪΚΟΣ ΤΥΠΟΣ | 1,9% | 1,5% | 2,2% |
| ΚΑΘΗΜΕΡΙΝΗ ΕΥΒΟΙΑ | 0,8% | 1,1% | 0,4% |

| | ΣΥΝΟΛΟ | 15-34 | 35-54 | 55+ |
|---------------------------|--------|-------|-------|------|
| <i>Σύνολο ερωτηθέντων</i> | 900 | 304 | 276 | 320 |
| ΕΥΒΟΪΚΟΣ ΤΥΠΟΣ | 1,9% | 1,3% | 2,5% | 1,9% |
| ΚΑΘΗΜΕΡΙΝΗ ΕΥΒΟΙΑ | 0,8% | 0,7% | 1,1% | 0,6% |

Αναγνωσιμότητα μέσω τεύχους ημερήσιου τοπικού τύπου Νομού Ευβοίας - Φύλο/ Προφίλ

Πότε την διαβάσατε τελευταία φορά; (Χθες ή την τελευταία φορά που κυκλοφόρησε)

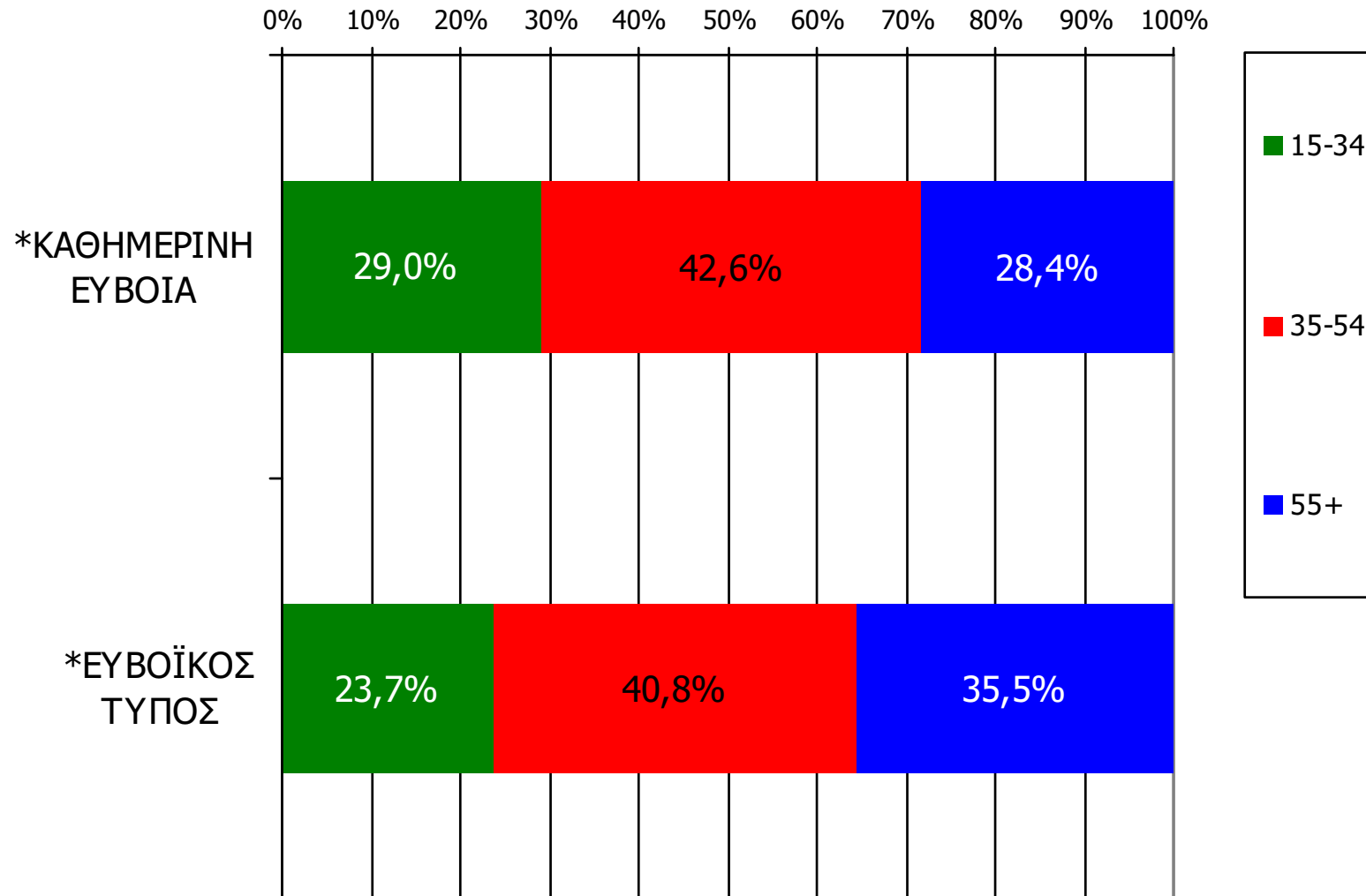


Βάση = Αναγνώστες (μέσου τεύχους) κάθε τίτλου

* Ενδεικτικά στοιχεία – Βάση μικρότερη των 60 ατόμων

Αναγνωσιμότητα μέσου τεύχους ημερήσιου τοπικού τύπου Νομού Ευβοίας - Ηλικία/ Προφίλ

Πότε την διαβάσατε τελευταία φορά; (Χθες ή την τελευταία φορά που κυκλοφόρησε)

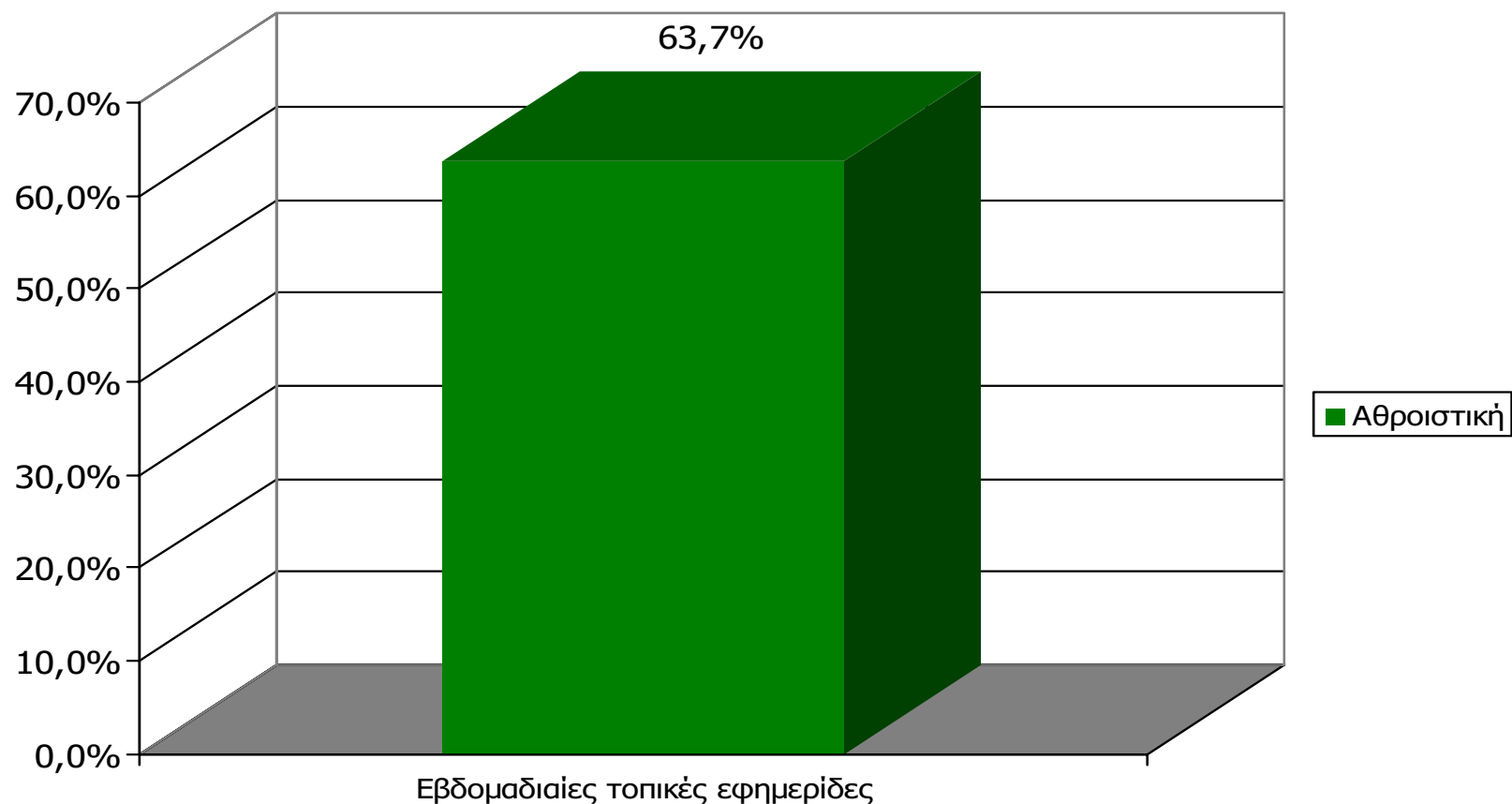


Βάση = Αναγνώστες (μέσου τεύχους) κάθε τίτλου

* Ενδεικτικά στοιχεία – Βάση μικρότερη των 60 ατόμων

ΕΒΔΟΜΑΔΙΑΙΕΣ ΕΦΗΜΕΡΙΔΕΣ ΝΟΜΟΥ ΕΥΒΟΙΑΣ

Αθροιστική αναγνωσιμότητα τριμήνου εβδομαδιαίου τοπικού τύπου Νομού Ευβοίας (έστω 2' το τελευταίο τρίμηνο)

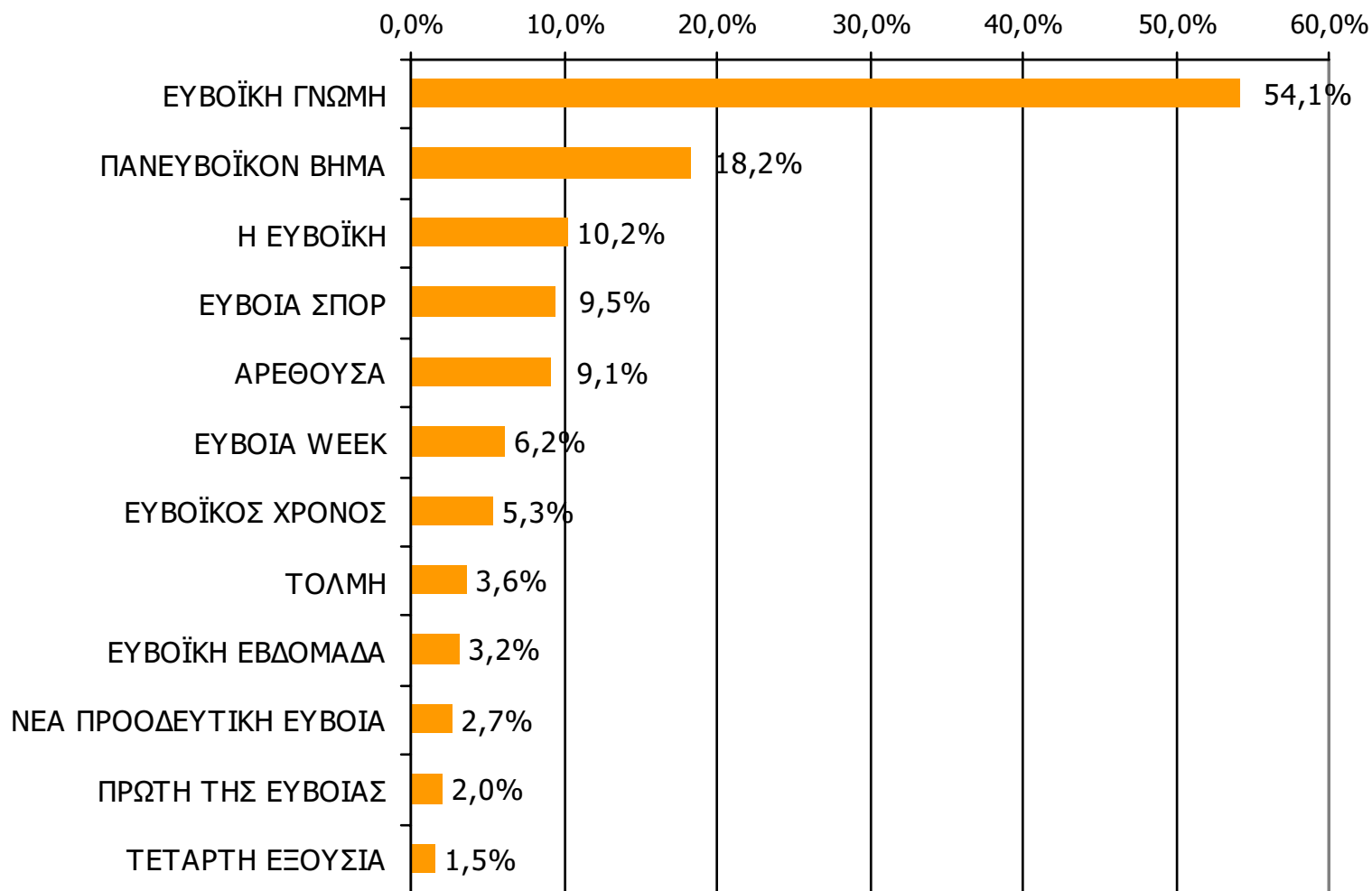


Μ.Ο.: 1.97 Εφημερίδες

Βάση = Σύνολο ερωτηθέντων (N=900)

Αθροιστική αναγνωσιμότητα τριμήνου εβδομαδιαίου τοπικού τύπου Νομού Ευβοίας (έστω 2' το τελευταίο τρίμηνο)

Θα σας διαβάσω τώρα μια σειρά από εβδομαδιαίες τοπικές εφημερίδες που εκδίδονται στο νομό σας και θέλω να μου πείτε για κάθε μία από αυτές, αν την έχετε διαβάσει ή ξεφυλλίσει για τουλάχιστον 2' το τελευταίο τρίμηνο



Βάση = Σύνολο ερωτηθέντων (N=900)

Αθροιστική αναγνωσιμότητα τριμήνου εβδομαδιαίου τοπικού τύπου Νομού Ευβοίας (έστω 2' το τελευταίο τρίμηνο) - 1
Προβολές στον πληθυσμό 15 ετών και άνω

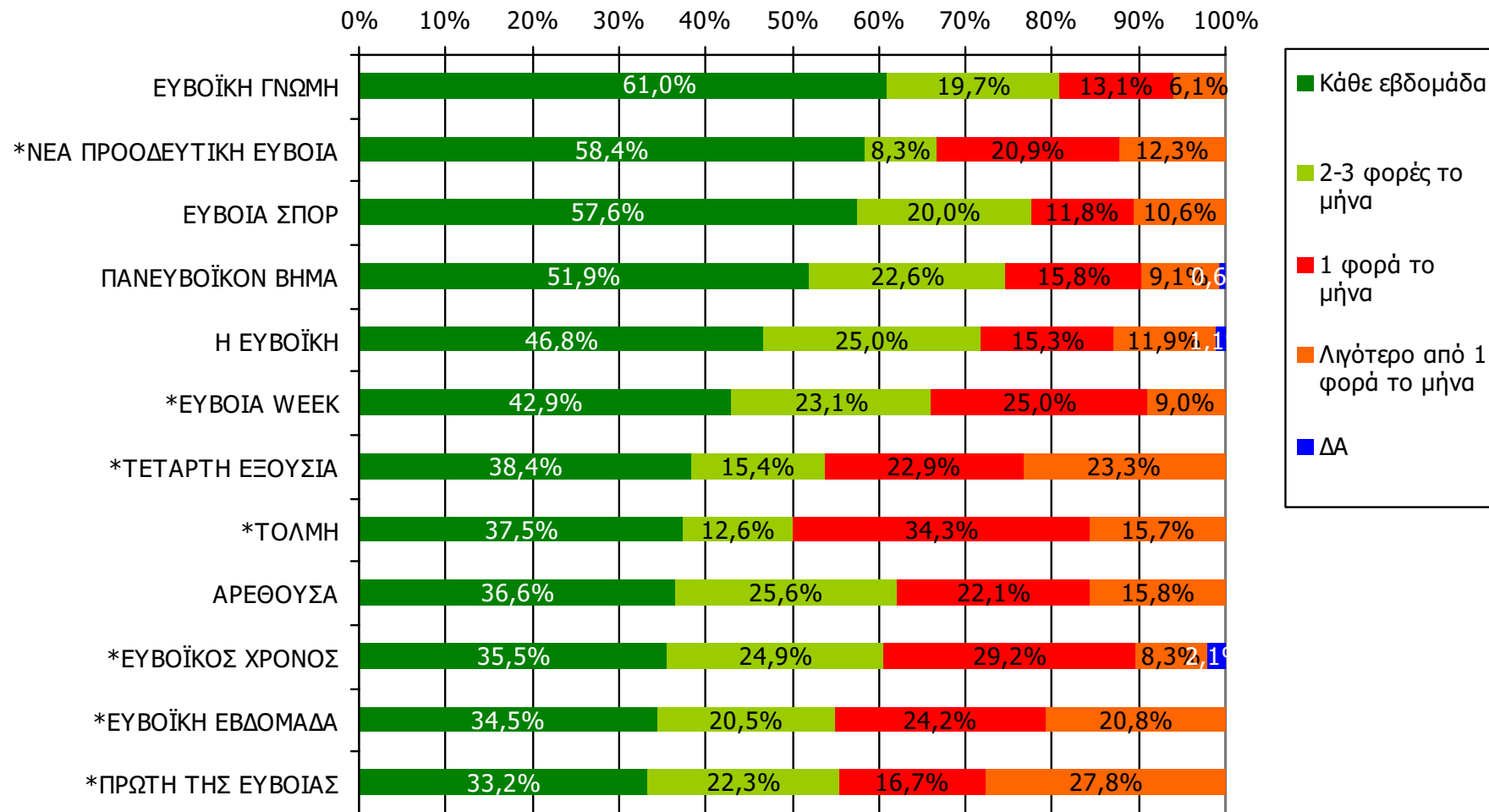
| Πληθυσμός Νομού Ευβοίας, 15 ετών και άνω: 174.995 άτομα | Προβολή στον πληθυσμό 15 ετών και άνω | 95% Διάστημα Εμπιστοσύνης | |
|---|---------------------------------------|---------------------------|------------|
| | | Κάτω φράγμα | Άνω φράγμα |
| ΕΥΒΟΪΚΗ ΓΝΩΜΗ | 95.000 | 89.000 | 100.000 |
| ΠΑΝΕΥΒΟΪΚΟΝ ΒΗΜΑ | 32.000 | 27.000 | 36.000 |
| Η ΕΥΒΟΪΚΗ | 18.000 | 14.000 | 21.000 |
| ΕΥΒΟΙΑ ΣΠΟΡ | 17.000 | 13.000 | 20.000 |
| ΑΡΕΘΟΥΣΑ | 16.000 | 13.000 | 19.000 |
| ΕΥΒΟΙΑ WEEK | 11.000 | 8.000 | 14.000 |

Αθροιστική αναγνωσιμότητα τριμήνου εβδομαδιαίου τοπικού τύπου Νομού Ευβοίας (έστω 2' το τελευταίο τρίμηνο) - 2
Προβολές στον πληθυσμό 15 ετών και άνω

| Πληθυσμός Νομού Ευβοίας, 15 ετών και άνω: 174.995 άτομα | Προβολή στον πληθυσμό 15 ετών και άνω | 95% Διάστημα Εμπιστοσύνης | |
|---|---------------------------------------|---------------------------|------------|
| | | Κάτω φράγμα | Άνω φράγμα |
| ΕΥΒΟΪΚΟΣ ΧΡΟΝΟΣ | 9.000 | 7.000 | 12.000 |
| ΕΥΒΟΪΚΗ ΕΒΔΟΜΑΔΑ | 6.000 | 4.000 | 8.000 |
| ΤΟΛΜΗ | 6.000 | 4.000 | 8.000 |
| ΝΕΑ ΠΡΟΟΔΕΥΤΙΚΗ ΕΥΒΟΙΑ | 5.000 | 3.000 | 7.000 |
| ΠΡΩΤΗ ΤΗΣ ΕΥΒΟΙΑΣ | 4.000 | 2.000 | 5.000 |
| ΤΕΤΑΡΤΗ ΕΞΟΥΣΙΑ | 3.000 | 1.000 | 4.000 |

ΣΥΧΝΟΤΗΤΑ ΑΝΑΓΝΩΣΗΣ ΕΒΔΟΜΑΔΙΑΙΩΝ ΕΦΗΜΕΡΙΔΩΝ Νομού Ευβοίας (έστω 2' το τελευταίο τρίμηνο)

Πόσο συχνά διαβάζετε την εφημερίδα...

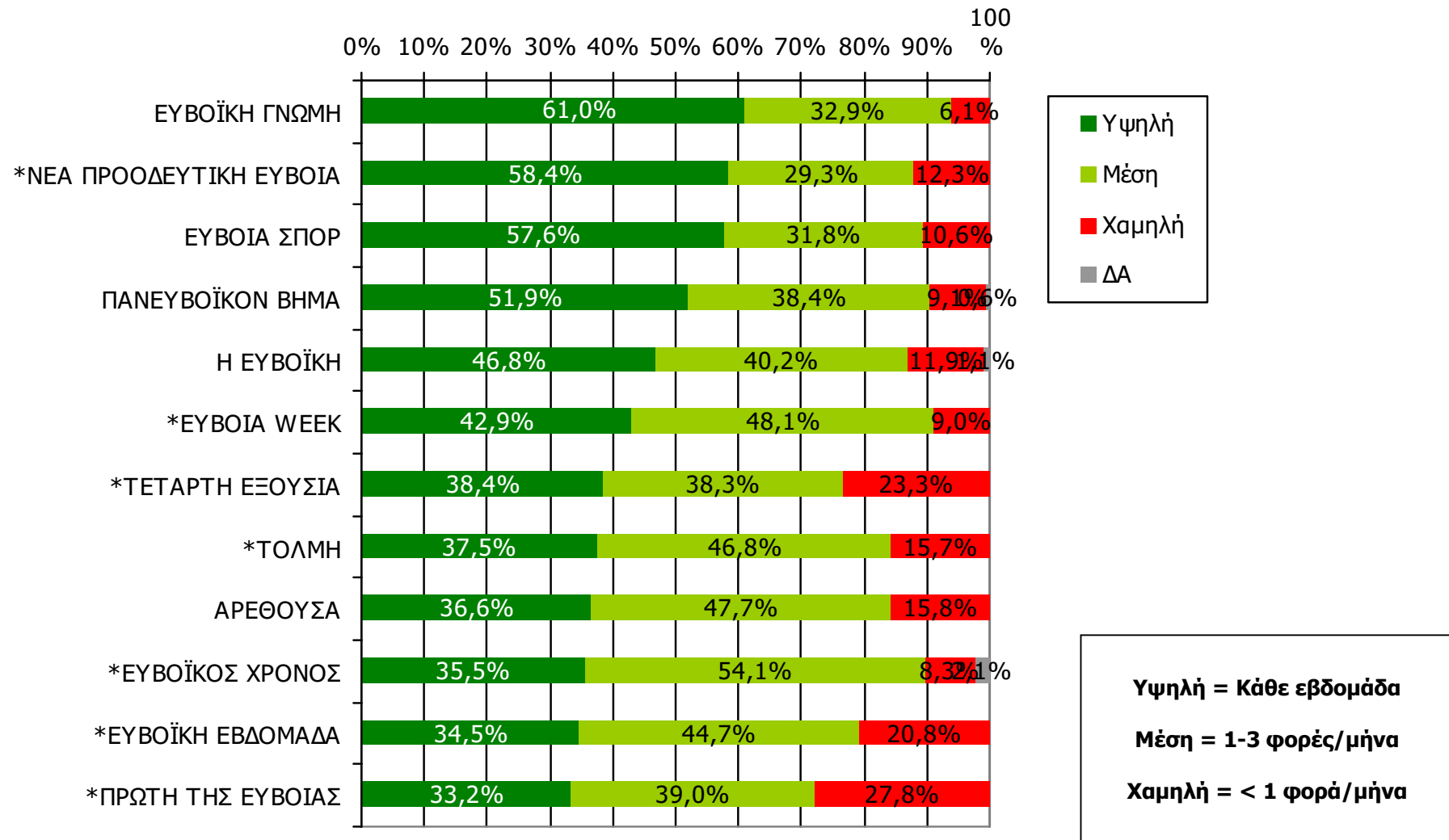


Βάση = Αναγνώστες (τρίμηνο) κάθε τίτλου

* Ενδεικτικά στοιχεία – Βάση μικρότερη των 60 ατόμων

ΣΥΧΝΟΤΗΤΑ ΑΝΑΓΝΩΣΗΣ ΕΒΔΟΜΑΔΙΑΙΩΝ ΕΦΗΜΕΡΙΔΩΝ Νομού Ευβοίας (έστω 2' το τελευταίο τρίμηνο)

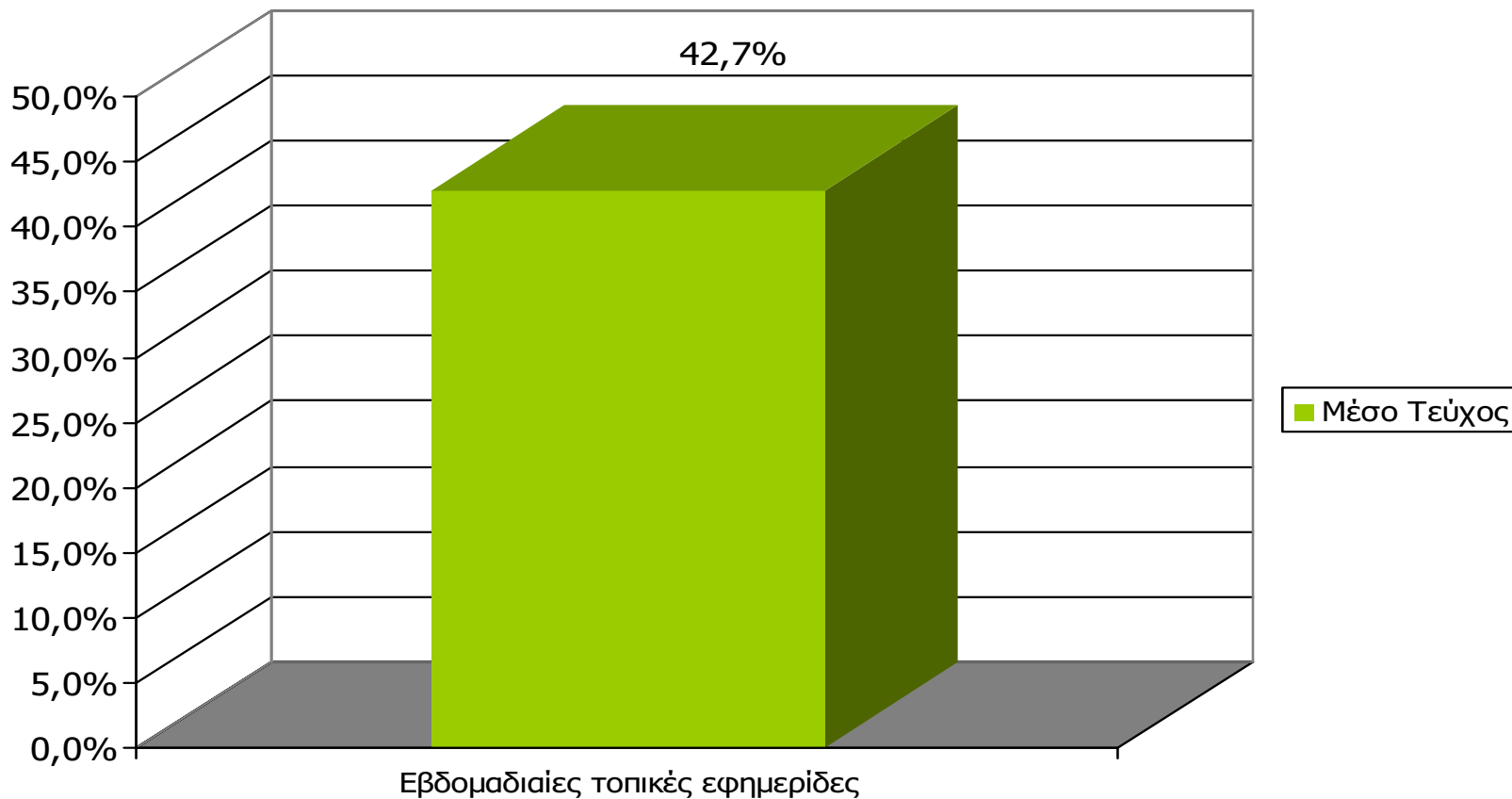
Πόσο συχνά διαβάζετε την εφημερίδα...



Βάση = Αναγνώστες (τρίμηνου) κάθε τίτλου

* Ενδεικτικά στοιχεία – Βάση μικρότερη των 60 ατόμων

Αναγνωσιμότητα μέσου τεύχους εβδομαδιαίου τοπικού τύπου Νομού Ευβοίας (Τελευταία εβδομάδα)

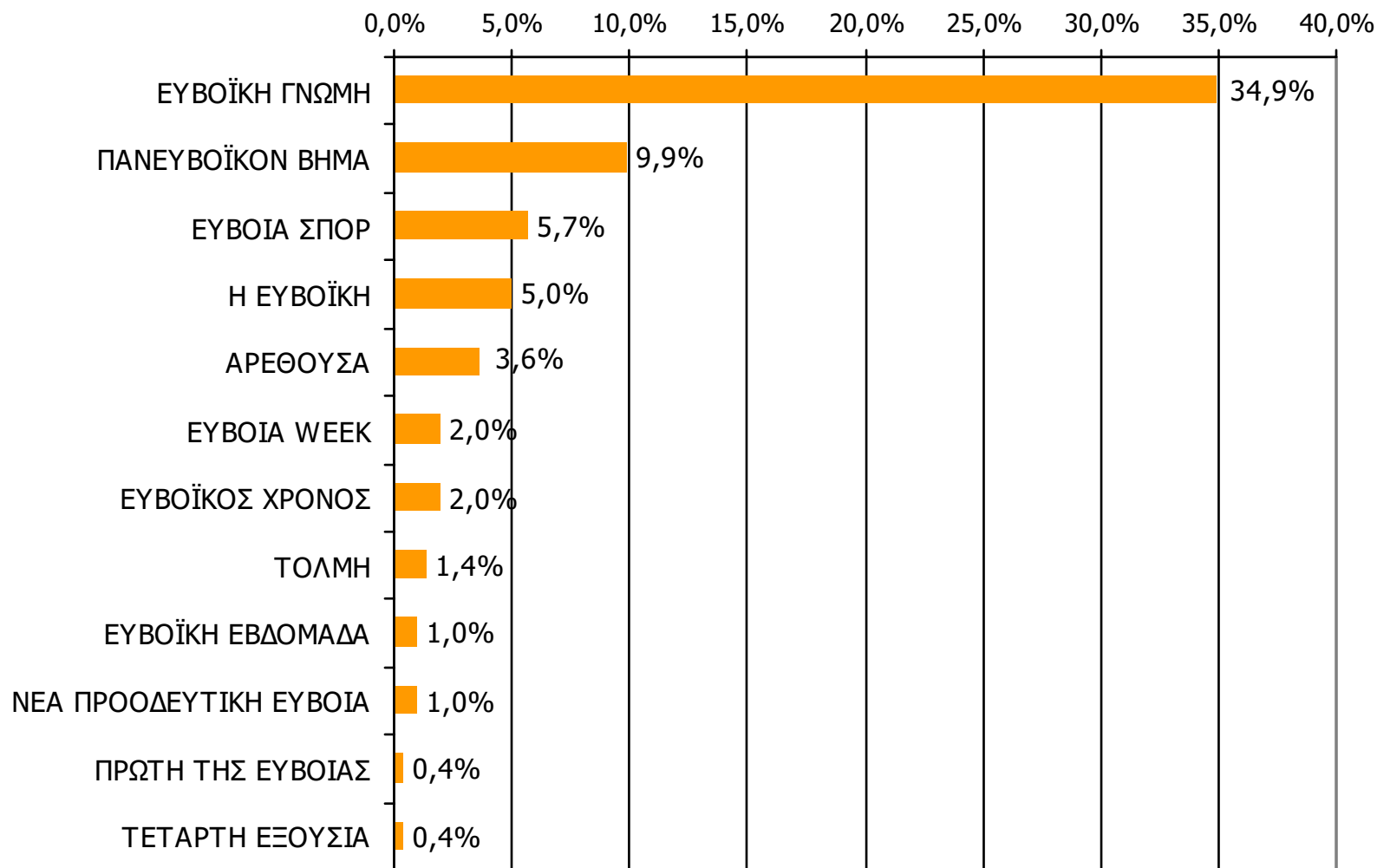


Βάση = Σύνολο ερωτηθέντων (N=900)

Μ.Ο.: 1.58 Εφημερίδες

Αναγνωσιμότητα μέσου τεύχους εβδομαδιαίου τοπικού τύπου Νομού Ευβοίας

Πότε την διαβάσατε τελευταία φορά; (Την τελευταία εβδομάδα)



Βάση = Σύνολο ερωτηθέντων (N=900)

Αναγνωσιμότητα μέσω τεύχους εβδομαδιαίου τοπικού τύπου Νομού Ευβοίας – Φύλο Πότε την διαβάσατε τελευταία φορά; (Την τελευταία εβδομάδα)

| | ΣΥΝΟΛΟ | ΑΝΔΡΕΣ | ΓΥΝΑΙΚΕΣ |
|-------------------------------|--------|--------|----------|
| <i>Σύνολο ερωτηθέντων</i> | 900 | 454 | 446 |
| ΕΥΒΟΪΚΗ ΓΝΩΜΗ | 34,9% | 38,2% | 31,6% |
| ΠΑΝΕΥΒΟΪΚΟΝ ΒΗΜΑ | 9,9% | 10,8% | 9,0% |
| ΕΥΒΟΙΑ ΣΠΟΡ | 5,7% | 9,5% | 1,8% |
| Η ΕΥΒΟΪΚΗ | 5,0% | 7,1% | 2,9% |
| ΑΡΕΘΟΥΣΑ | 3,6% | 4,4% | 2,7% |
| ΕΥΒΟΙΑ WEEK | 2,0% | 3,3% | 0,7% |
| ΕΥΒΟΪΚΟΣ ΧΡΟΝΟΣ | 2,0% | 2,7% | 1,3% |
| ΤΟΛΜΗ | 1,4% | 1,8% | 1,1% |
| ΕΥΒΟΪΚΗ ΕΒΔΟΜΑΔΑ | 1,0% | 1,5% | 0,4% |
| ΝΕΑ ΠΡΟΟΔΕΥΤΙΚΗ ΕΥΒΟΙΑ | 1,0% | 1,3% | 0,7% |
| ΠΡΩΤΗ ΤΗΣ ΕΥΒΟΙΑΣ | 0,4% | 0,7% | 0,2% |
| ΤΕΤΑΡΤΗ ΕΞΟΥΣΙΑ | 0,4% | 0,9% | 0,0% |

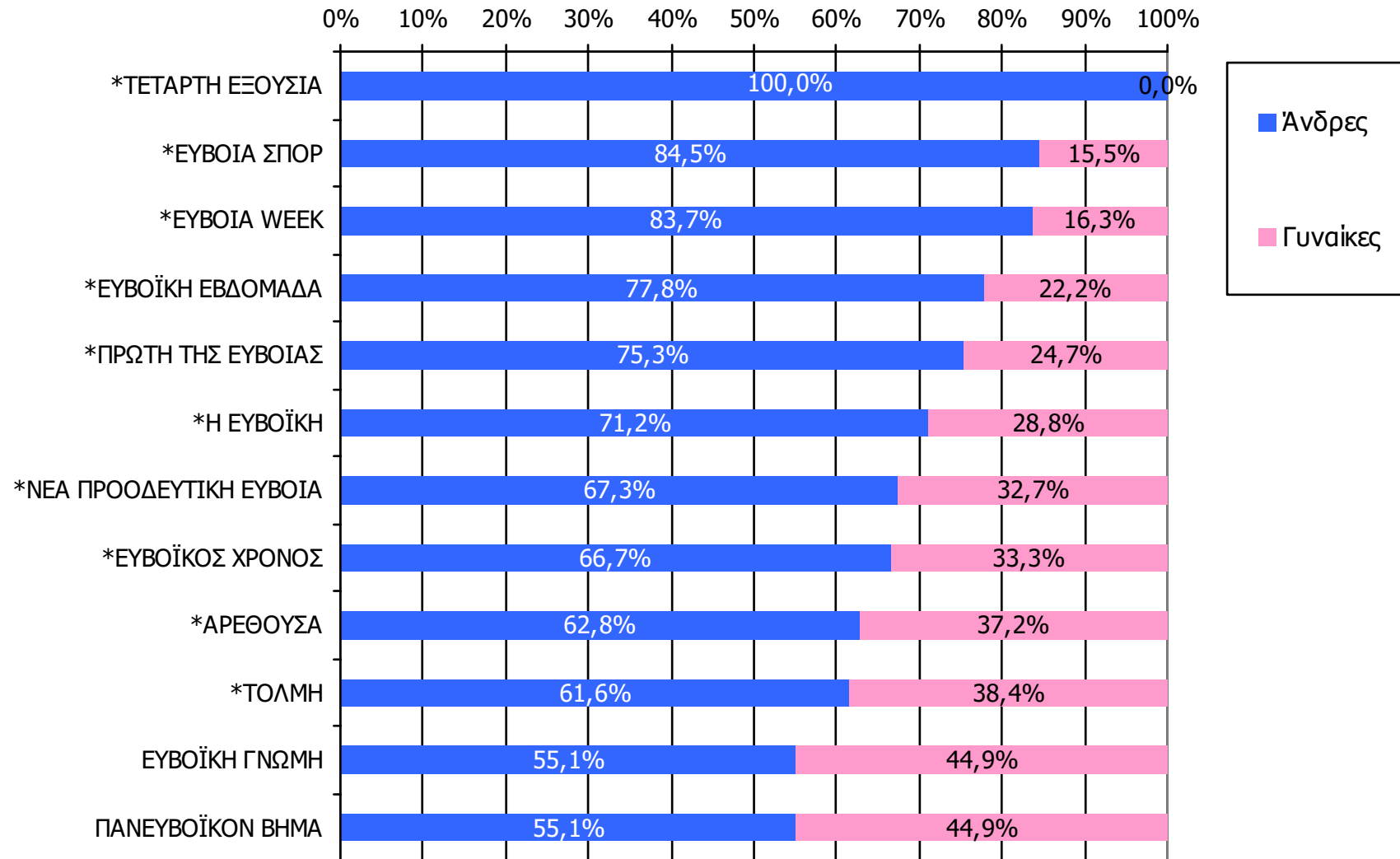
Αναγνωσιμότητα μέσου τεύχους εβδομαδιαίου τοπικού τύπου Νομού Ευβοίας – Ηλικία

Πότε την διαβάσατε τελευταία φορά; (Την τελευταία εβδομάδα)

| | ΣΥΝΟΛΟ | 15-34 | 35-54 | 55+ |
|-------------------------------|--------|-------|-------|-------|
| <i>Σύνολο ερωτηθέντων</i> | 900 | 304 | 276 | 320 |
| ΕΥΒΟΪΚΗ ΓΝΩΜΗ | 34,9% | 46,4% | 35,8% | 23,2% |
| ΠΑΝΕΥΒΟΪΚΟΝ ΒΗΜΑ | 9,9% | 7,6% | 9,4% | 12,5% |
| ΕΥΒΟΙΑ ΣΠΟΡ | 5,7% | 9,3% | 4,7% | 3,1% |
| Η ΕΥΒΟΪΚΗ | 5,0% | 6,9% | 3,6% | 4,4% |
| ΑΡΕΘΟΥΣΑ | 3,6% | 4,0% | 3,6% | 3,1% |
| ΕΥΒΟΙΑ WEEK | 2,0% | 2,7% | 2,5% | 0,9% |
| ΕΥΒΟΪΚΟΣ ΧΡΟΝΟΣ | 2,0% | 1,7% | 1,8% | 2,5% |
| ΤΟΛΜΗ | 1,4% | 1,0% | 1,8% | 1,6% |
| ΕΥΒΟΪΚΗ ΕΒΔΟΜΑΔΑ | 1,0% | 0,3% | 0,7% | 1,9% |
| ΝΕΑ ΠΡΟΟΔΕΥΤΙΚΗ ΕΥΒΟΙΑ | 1,0% | 1,0% | 1,4% | 0,6% |
| ΠΡΩΤΗ ΤΗΣ ΕΥΒΟΙΑΣ | 0,4% | 0,3% | 0,4% | 0,6% |
| ΤΕΤΑΡΤΗ ΕΞΟΥΣΙΑ | 0,4% | 0,3% | 0,4% | 0,6% |

Αναγνωσιμότητα μέσω τεύχους εβδομαδιαίου τοπικού τύπου Νομού Ευβοίας – Φύλο / Προφίλ

Πότε την διαβάσατε τελευταία φορά; (Την τελευταία εβδομάδα)

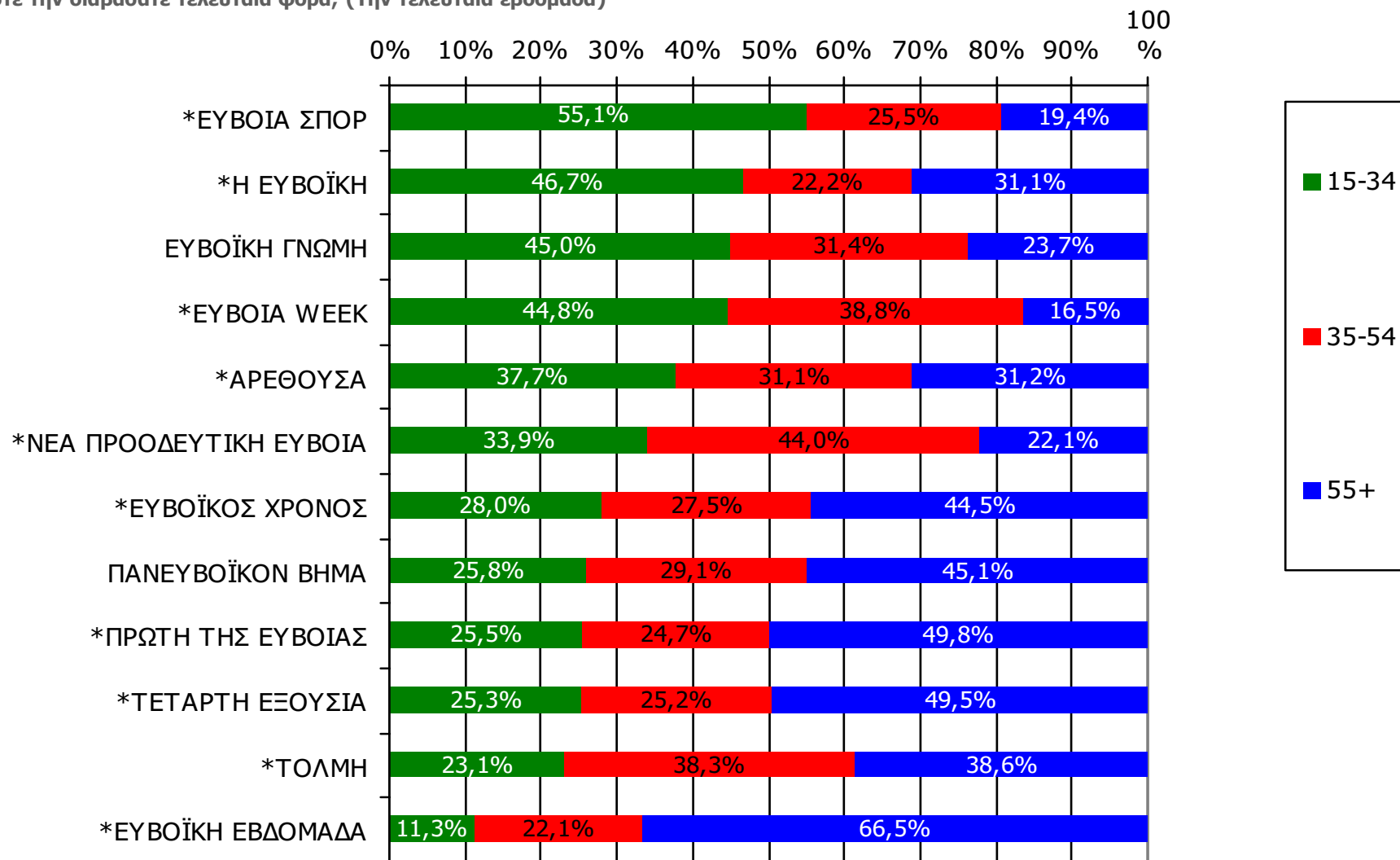


Βάση = Αναγνώστες (μέσου τεύχους) κάθε τίτλου

* Ενδεικτικά στοιχεία – Βάση μικρότερη των 60 ατόμων

Αναγνωσιμότητα μέσω τεύχους εβδομαδιαίου τοπικού τύπου Νομού Ευβοίας - Ηλικία/ Προφίλ

Πότε την διαβάσατε τελευταία φορά; (Την τελευταία εβδομάδα)



Βάση = Αναγνώστες (μέσω τεύχους) κάθε τίτλου

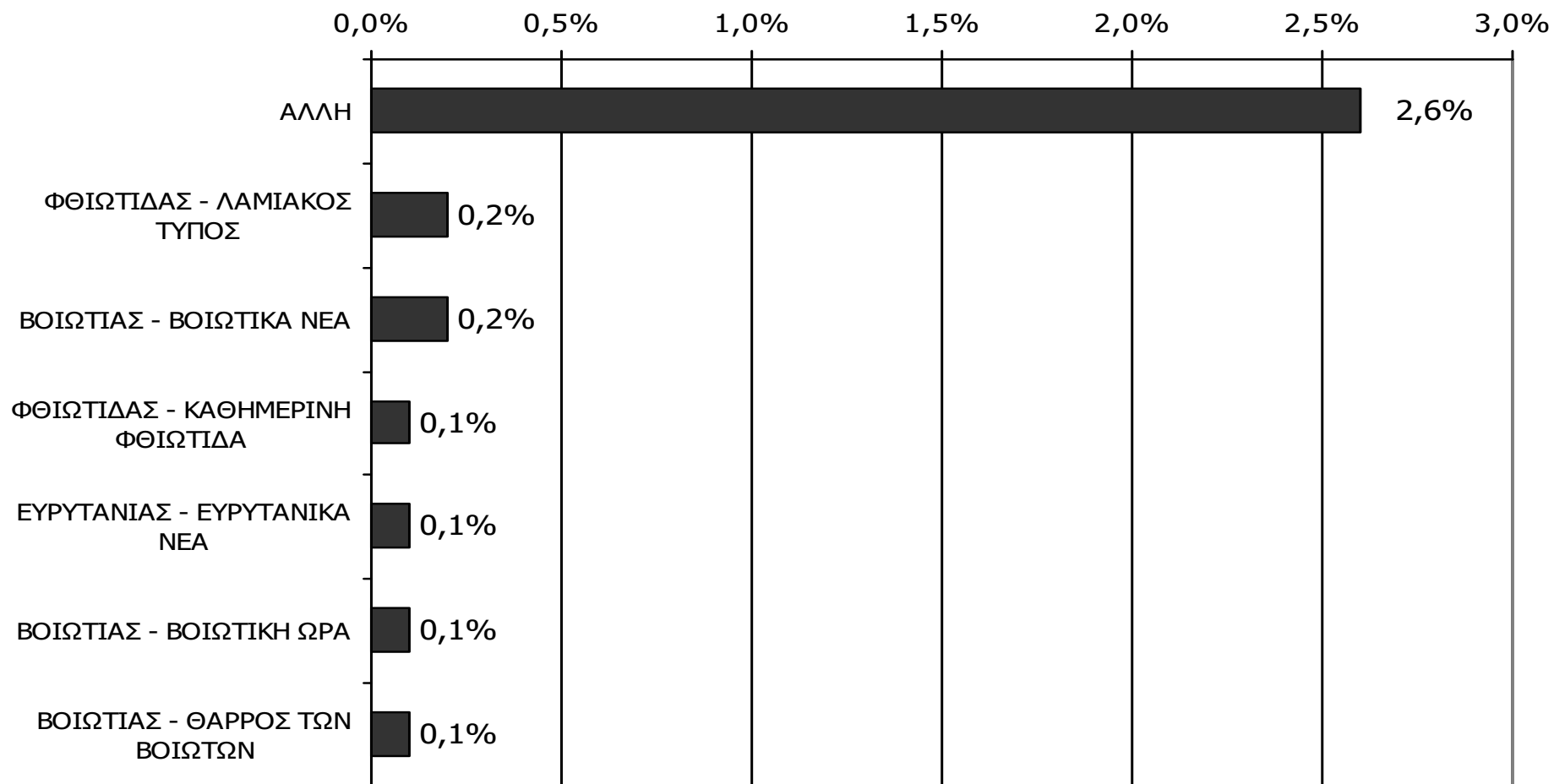
* Ενδεικτικά στοιχεία – Βάση μικρότερη των 60 ατόμων

ΕΦΗΜΕΡΙΔΕΣ ΟΜΟΡΩΝ ΝΟΜΩΝ

ΑΝΑΓΝΩΣΗ ΕΦΗΜΕΡΙΔΩΝ ΟΜΟΡΩΝ ΝΟΜΩΝ

Διαβάσατε το τελευταίο τρίμηνο, άλλες τοπικές καθημερινές ή εβδομαδιαίες εφημερίδες που κυκλοφόρησαν στο νομό σας; Αν ναι, ποιες;

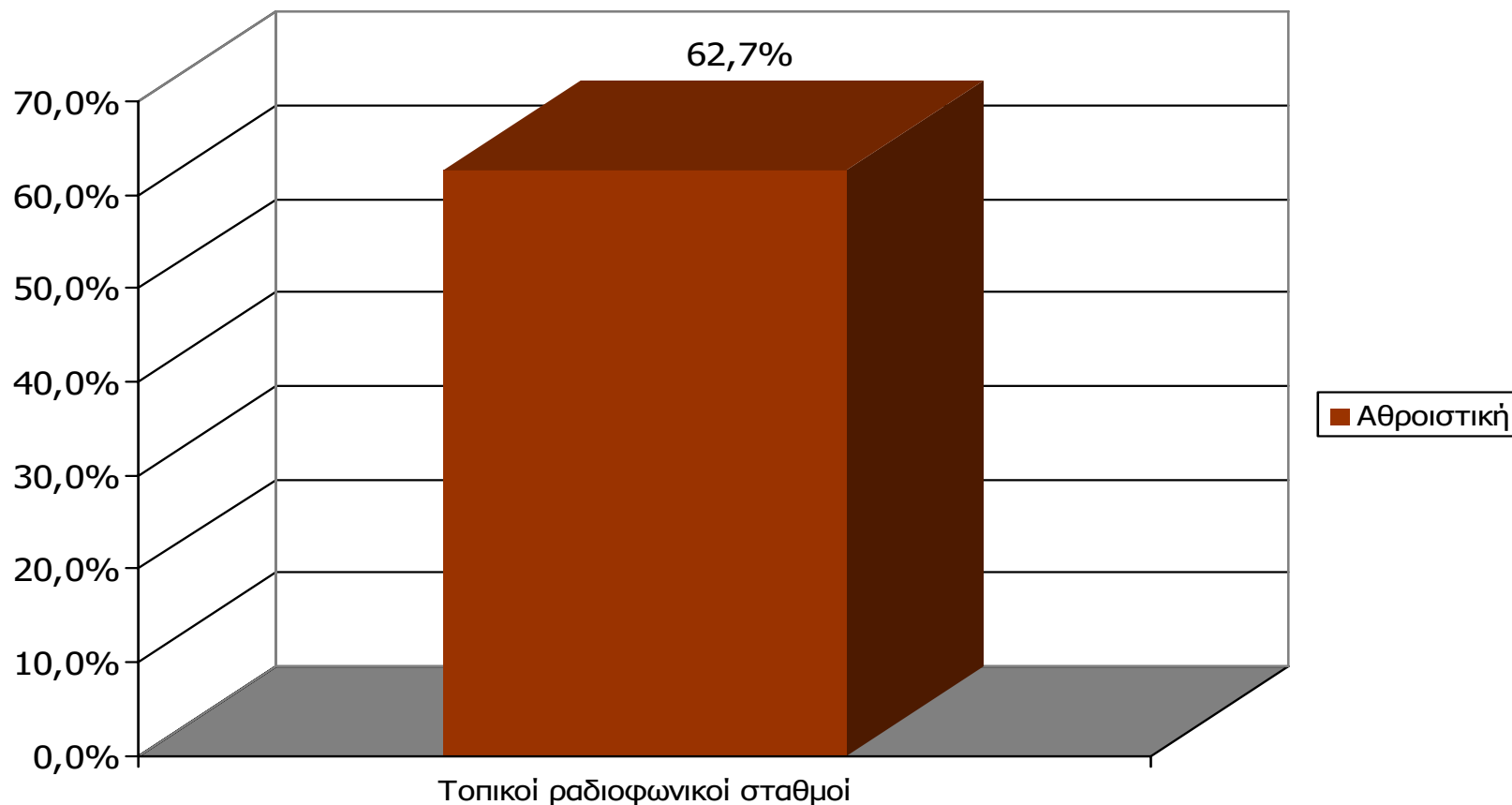
(Δεν διάβασα: 97,0%)



Βάση = Σύνολο ερωτηθέντων (N=900)

ΡΑΔΙΟΦΩΝΙΚΟΙ ΣΤΑΘΜΟΙ ΝΟΜΟΥ ΕΥΒΟΙΑΣ

Αθροιστική ακροαματικότητα εβδομάδας τοπικών Ρ/Σ Νομού Ευβοίας (λίγα λεπτά την τελευταία εβδομάδα)

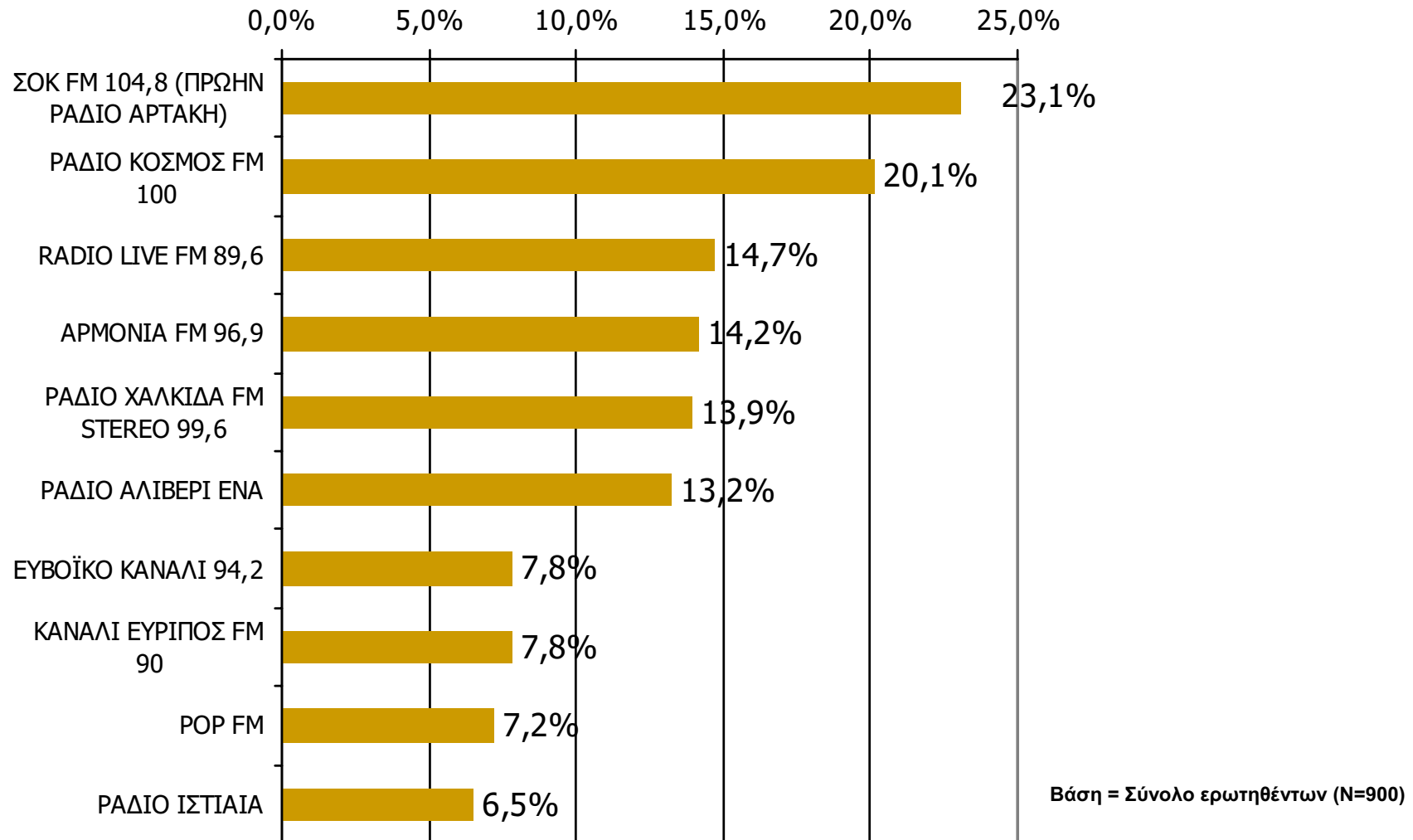


Μ.Ο.: 3.04 Ρ/Σ

Βάση = Σύνολο ερωτηθέντων (N=900)

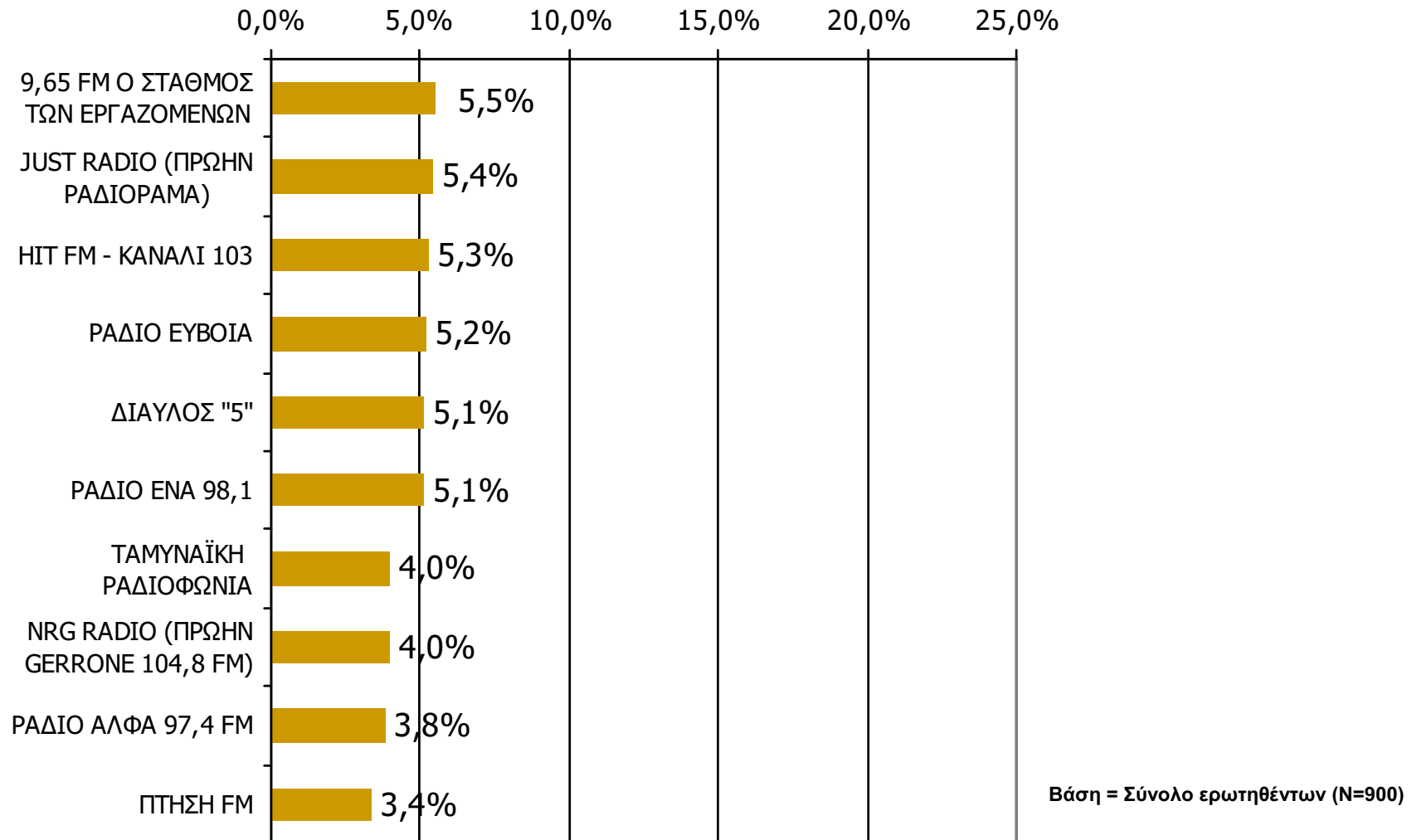
Αθροιστική ακροαματικότητα εβδομάδας τοπικών Ρ/Σ Νομού Ευβοίας (λίγα λεπτά την τελευταία εβδομάδα) - 1

Θα σας διαβάσω μια σειρά από τοπικούς ραδιοφωνικούς σταθμούς που εκπέμπουν στο νομό σας και θέλω να μου πείτε για κάθε έναν από αυτούς, αν τον ακούσατε την τελευταία εβδομάδα για τουλάχιστον λίγα λεπτά.



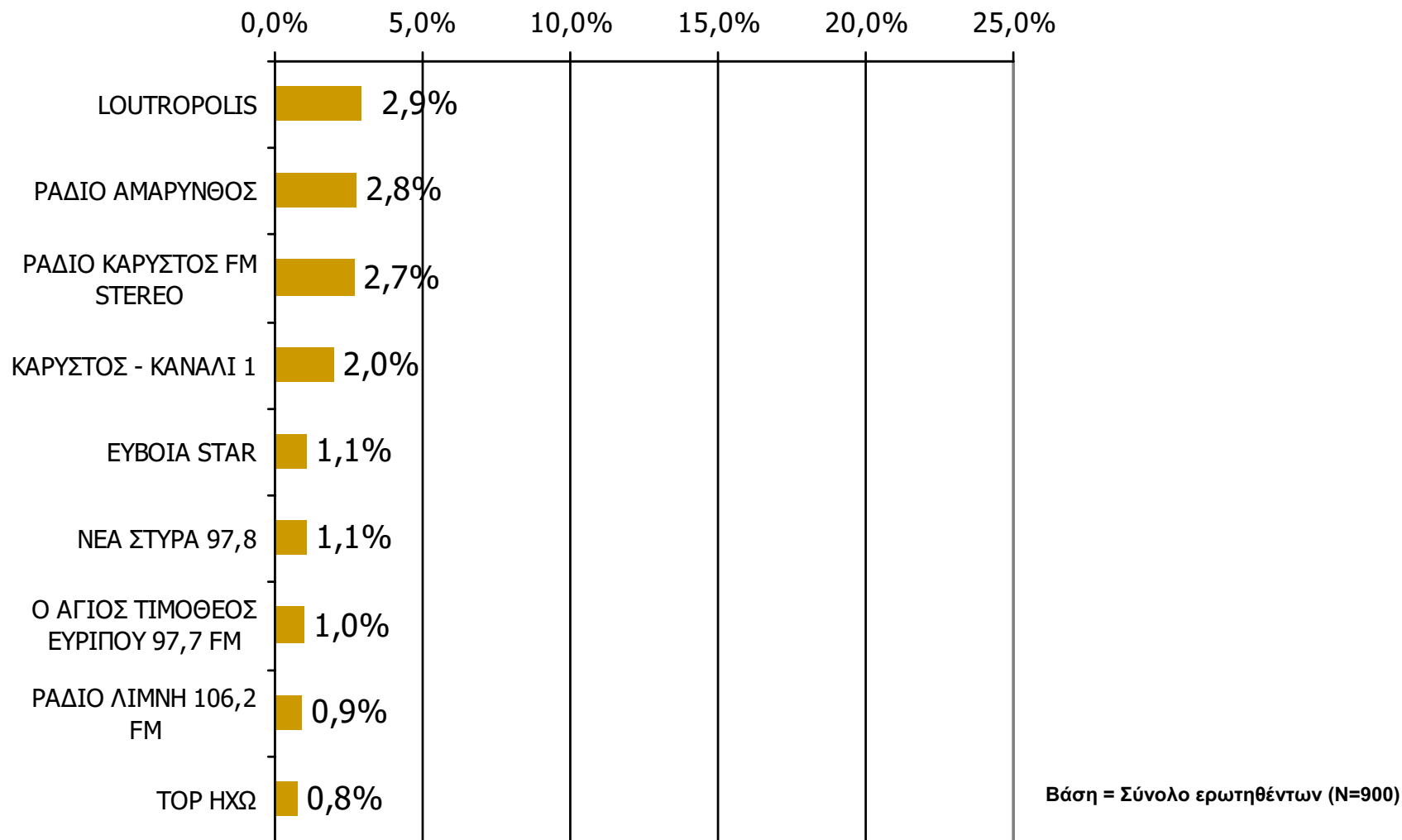
Αθροιστική ακροαματικότητα εβδομάδας τοπικών Ρ/Σ Νομού Ευβοίας (λίγα λεπτά την τελευταία εβδομάδα) - 2

Θα σας διαβάσω μια σειρά από τοπικούς ραδιοφωνικούς σταθμούς που εκπέμπουν στο νομό σας και θέλω να μου πείτε για κάθε έναν από αυτούς, αν τον ακούσατε την τελευταία εβδομάδα για τουλάχιστον λίγα λεπτά.



Αθροιστική ακροαματικότητα εβδομάδας τοπικών Ρ/Σ Νομού Ευβοίας (λίγα λεπτά την τελευταία εβδομάδα) - 3

Θα σας διαβάσω μια σειρά από τοπικούς ραδιοφωνικούς σταθμούς που εκπέμπουν στο νομό σας και θέλω να μου πείτε για κάθε έναν από αυτούς, αν τον ακούσατε την τελευταία εβδομάδα για τουλάχιστον λίγα λεπτά.



**Αθροιστική ακροαματικότητα εβδομάδας τοπικών Ρ/Σ
Νομού Ευβοίας (λίγα λεπτά την τελευταία εβδομάδα) - 1
Προβολές στον πληθυσμό 15 ετών και άνω**

| Πληθυσμός Νομού Ευβοίας, 15 ετών και άνω: 174.995 άτομα | Προβολή στον πληθυσμό 15 ετών και άνω | 95% Διάστημα Εμπιστοσύνης | |
|---|---|---------------------------|------------|
| | | Κάτω φράγμα | Άνω φράγμα |
| ΣΟΚ FM 104,8 (ΠΡΩΗΝ ΡΑΔΙΟ ΑΡΤΑΚΗ) | 40.000 | 36.000 | 45.000 |
| ΡΑΔΙΟ ΚΟΣΜΟΣ FM 100 | 35.000 | 31.000 | 40.000 |
| RADIO LIVE FM 89,6 | 26.000 | 22.000 | 30.000 |
| ΑΡΜΟΝΙΑ FM 96,9 | 25.000 | 21.000 | 29.000 |
| ΡΑΔΙΟ ΧΑΛΚΙΔΑ FM STEREO 99,6 | 24.000 | 20.000 | 28.000 |
| ΡΑΔΙΟ ΑΛΙΒΕΡΙ ΕΝΑ | 23.000 | 19.000 | 27.000 |
| ΕΥΒΟΪΚΟ ΚΑΝΑΛΙ 94,2 | 14.000 | 11.000 | 17.000 |
| ΚΑΝΑΛΙ ΕΥΡΙΠΟΣ FM 90 | 14.000 | 11.000 | 17.000 |
| POP FM | 13.000 | 10.000 | 16.000 |
| ΡΑΔΙΟ ΙΣΤΙΑΙΑ | 11.000 | 9.000 | 14.000 |

**Αθροιστική ακροαματικότητα εβδομάδας τοπικών Ρ/Σ
Νομού Ευβοίας (λίγα λεπτά την τελευταία εβδομάδα) - 2
Προβολές στον πληθυσμό 15 ετών και άνω**

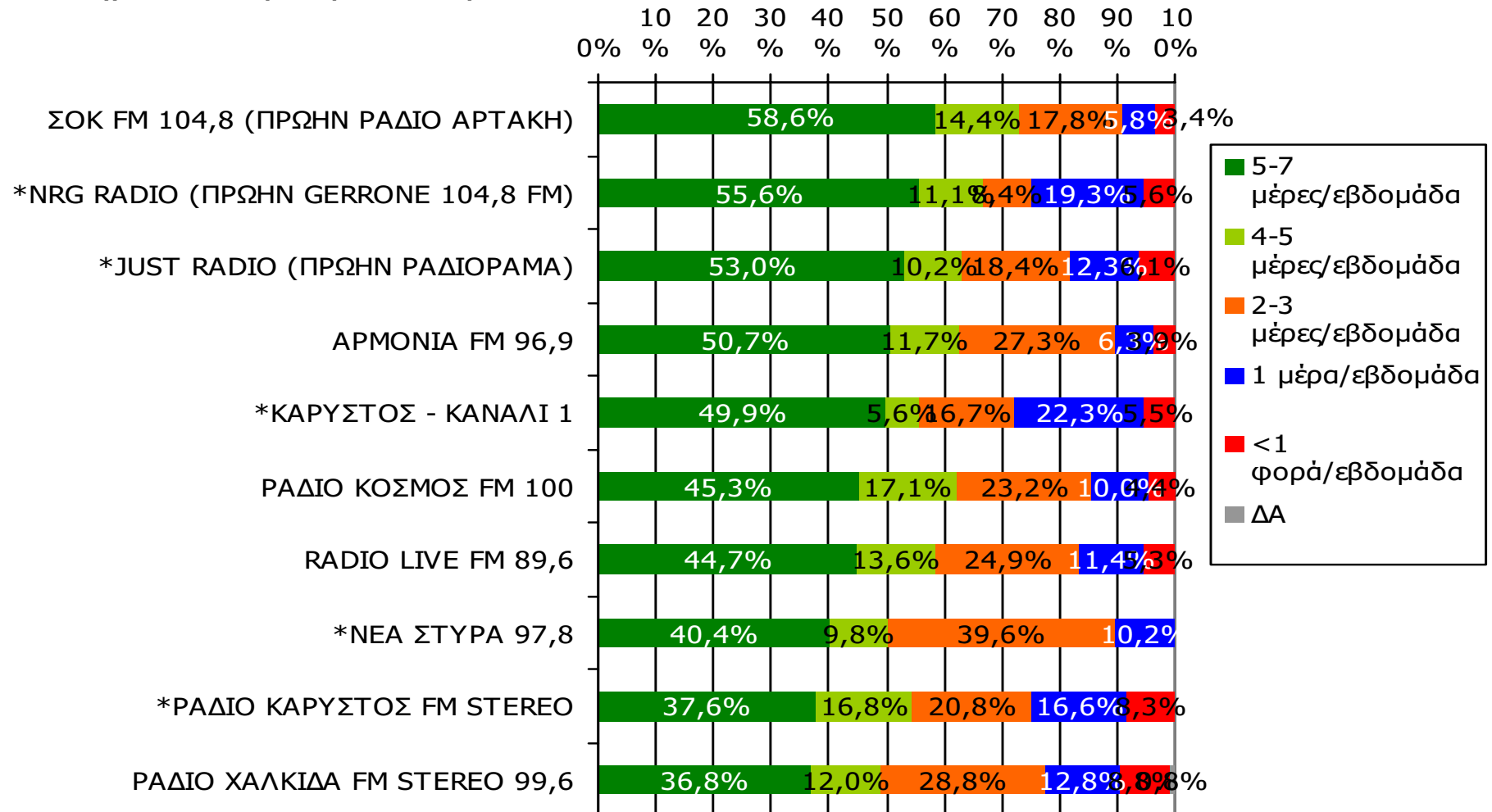
| Πληθυσμός Νομού Ευβοίας, 15 ετών και άνω: 174.995 άτομα | Προβολή στον πληθυσμό 15 ετών και άνω | 95% Διάστημα Εμπιστοσύνης | |
|---|---|---------------------------|------------|
| | | Κάτω φράγμα | Άνω φράγμα |
| 9,65 FM Ο ΣΤΑΘΜΟΣ ΤΩΝ ΕΡΓΑΖΟΜΕΝΩΝ | 10.000 | 7.000 | 12.000 |
| JUST RADIO (ΠΡΩΗΝ ΡΑΔΙΟΡΑΜΑ) | 9.000 | 7.000 | 12.000 |
| ΡΑΔΙΟ ΕΥΒΟΙΑ | 9.000 | 7.000 | 12.000 |
| ΔΙΑΥΛΟΣ "5" | 9.000 | 6.000 | 11.000 |
| HIT FM - ΚΑΝΑΛΙ 103 | 9.000 | 7.000 | 12.000 |
| ΡΑΔΙΟ ΕΝΑ 98,1 | 9.000 | 6.000 | 11.000 |
| ΤΑΜΥΝΑΪΚΗ ΡΑΔΙΟΦΩΝΙΑ | 7.000 | 5.000 | 9.000 |
| NRG RADIO (ΠΡΩΗΝ GERRONE 104,8 FM) | 7.000 | 5.000 | 9.000 |
| ΡΑΔΙΟ ΑΛΦΑ 97,4 FM | 7.000 | 4.000 | 9.000 |
| ΠΤΗΣΗ FM | 6.000 | 4.000 | 8.000 |

**Αθροιστική ακροαματικότητα εβδομάδας τοπικών Ρ/Σ
Νομού Ευβοίας (λίγα λεπτά την τελευταία εβδομάδα) - 3
Προβολές στον πληθυσμό 15 ετών και άνω**

| Πληθυσμός Νομού Ευβοίας, 15 ετών και άνω: 174.995 άτομα | Προβολή στον πληθυσμό 15 ετών και άνω | 95% Διάστημα Εμπιστοσύνης | |
|---|---|---------------------------|------------|
| | | Κάτω φράγμα | Άνω φράγμα |
| ΡΑΔΙΟ ΑΜΑΡΥΝΘΟΣ | 5.000 | 3.000 | 7.000 |
| ΛΟΥΤΡΟΠΟΛΙΣ | 5.000 | 3.000 | 7.000 |
| ΡΑΔΙΟ ΚΑΡΥΣΤΟΣ FM STEREO | 5.000 | 3.000 | 7.000 |
| ΚΑΡΥΣΤΟΣ - ΚΑΝΑΛΙ 1 | 4.000 | 2.000 | 5.000 |
| ΕΥΒΟΙΑ STAR | 2.000 | Λιγότερο από 1.000 άτομα | 3.000 |
| ΝΕΑ ΣΤΥΡΑ 97,8 | 2.000 | Λιγότερο από 1.000 άτομα | 3.000 |
| Ο ΑΓΙΟΣ ΤΙΜΟΘΕΟΣ ΕΥΡΙΠΟΥ 97,7 FM | 2.000 | Λιγότερο από 1.000 άτομα | 3.000 |
| ΡΑΔΙΟ ΛΙΜΝΗ 106,2 FM | 2.000 | Λιγότερο από 1.000 άτομα | 3.000 |
| TOP ΗΧΩ | 1.000 | Λιγότερο από 1.000 άτομα | 2.000 |

ΣΥΧΝΟΤΗΤΑ ΑΚΡΟΑΣΗΣ ΡΑΔΙΟΦΩΝΙΚΩΝ ΣΤΑΘΜΩΝ Νομού Ευβοίας (λίγα λεπτά την τελευταία εβδομάδα) - 1

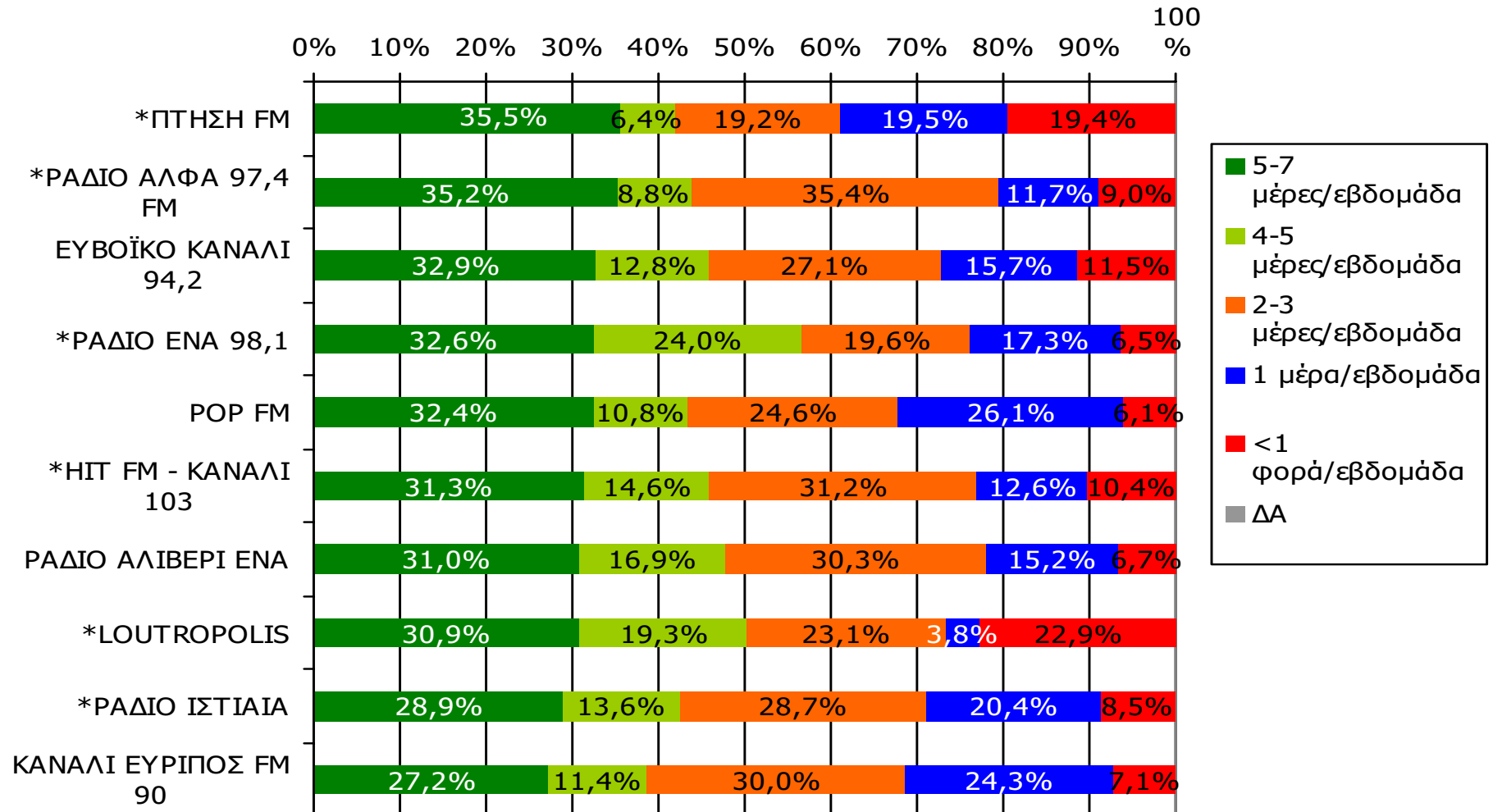
Πόσο συχνά ακούτε το ραδιοφωνικό σταθμό...



Βάση = Ακροατές (εβδομάδας) κάθε σταθμού

ΣΥΧΝΟΤΗΤΑ ΑΚΡΟΑΣΗΣ ΡΑΔΙΟΦΩΝΙΚΩΝ ΣΤΑΘΜΩΝ Νομού Ευβοίας (λίγα λεπτά την τελευταία εβδομάδα) - 2

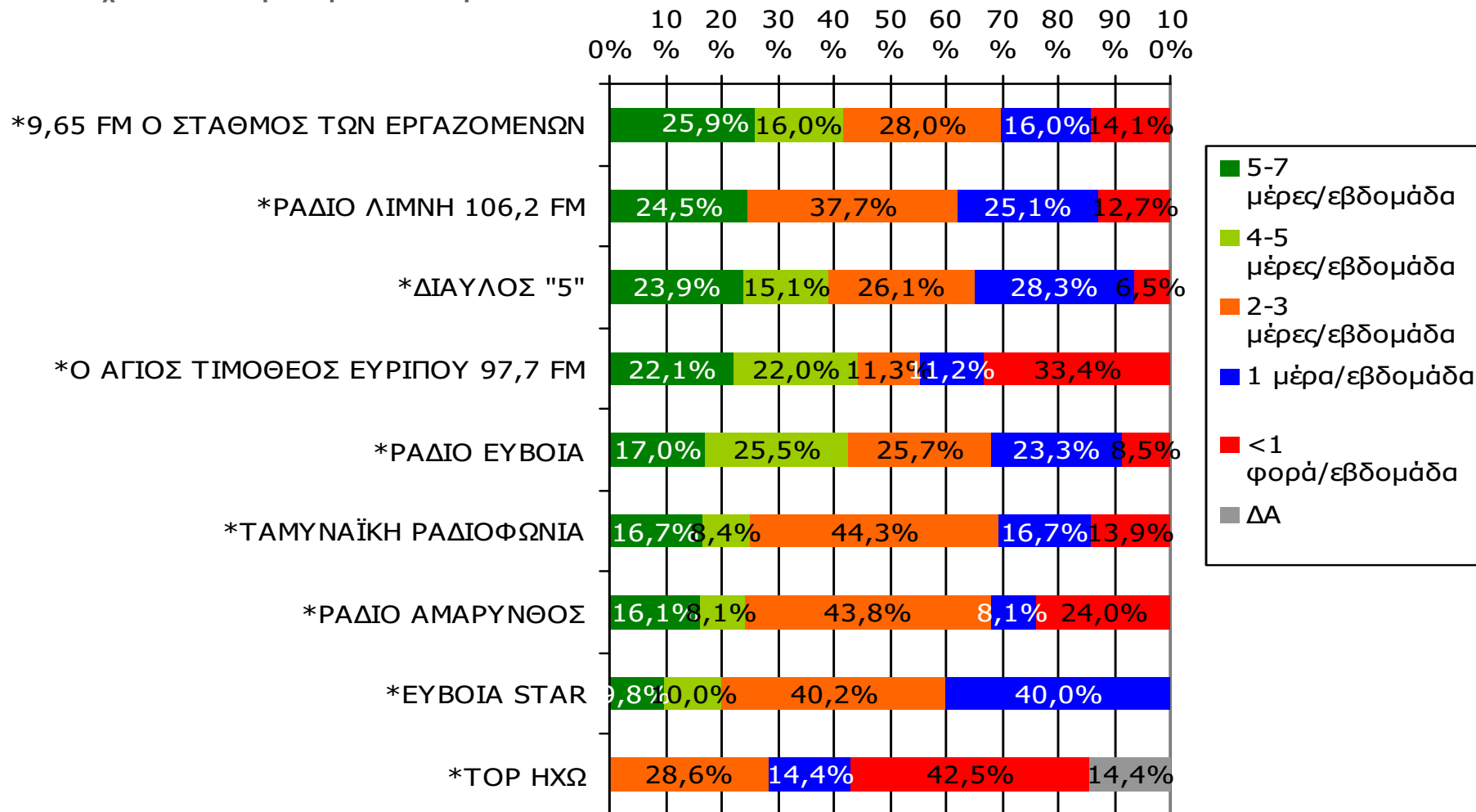
Πόσο συχνά ακούτε το ραδιοφωνικό σταθμό...



Βάση = Ακροατές (εβδομάδας) κάθε σταθμού

ΣΥΧΝΟΤΗΤΑ ΑΚΡΟΑΣΗΣ ΡΑΔΙΟΦΩΝΙΚΩΝ ΣΤΑΘΜΩΝ Νομού Ευβοίας (λίγα λεπτά την τελευταία εβδομάδα) - 3

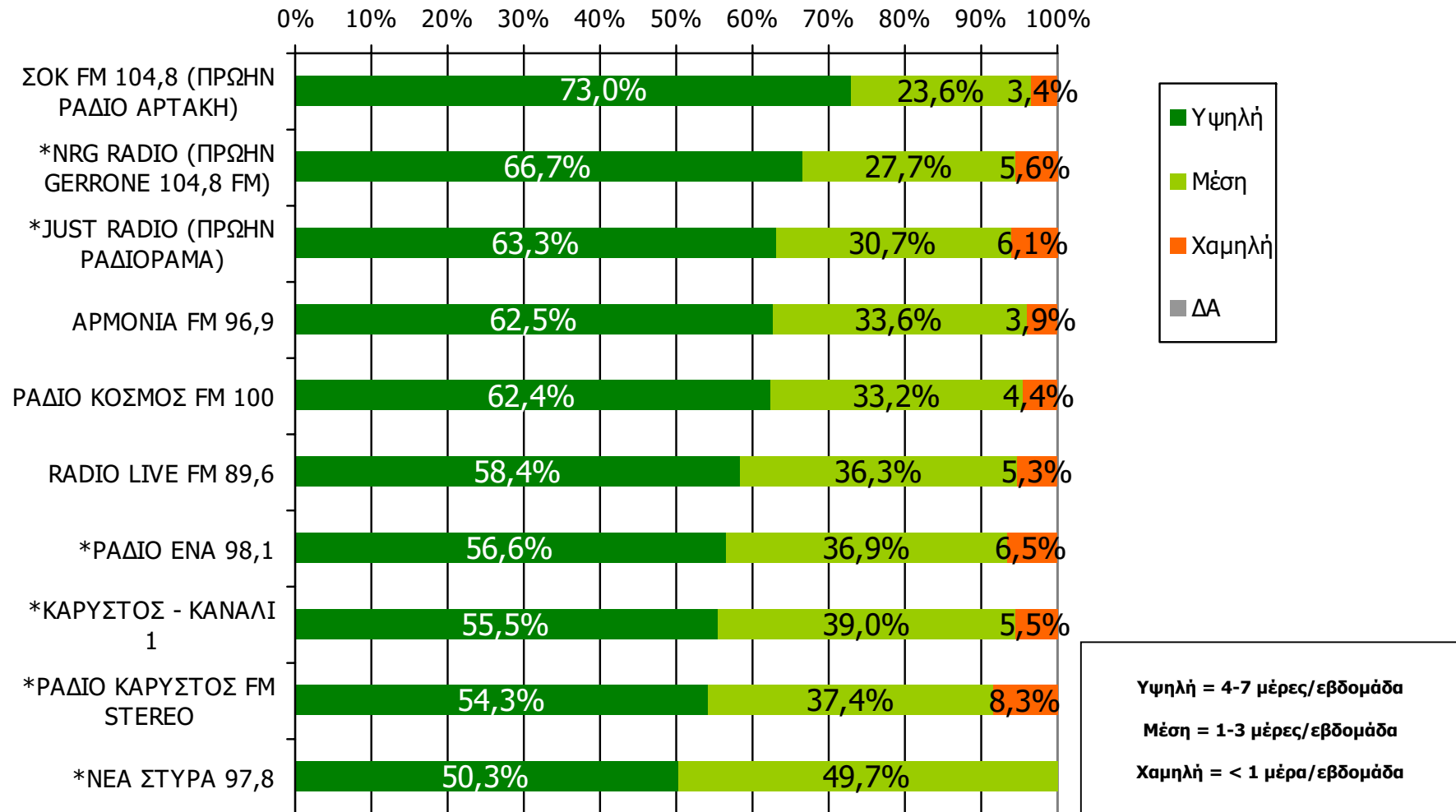
Πόσο συχνά ακούτε το ραδιοφωνικό σταθμό...



Βάση = Ακροατές (εβδομάδας) κάθε σταθμού

ΣΥΧΝΟΤΗΤΑ ΑΚΡΟΑΣΗΣ ΡΑΔΙΟΦΩΝΙΚΩΝ ΣΤΑΘΜΩΝ Νομού Ευβοίας (λίγα λεπτά την τελευταία εβδομάδα) - 1

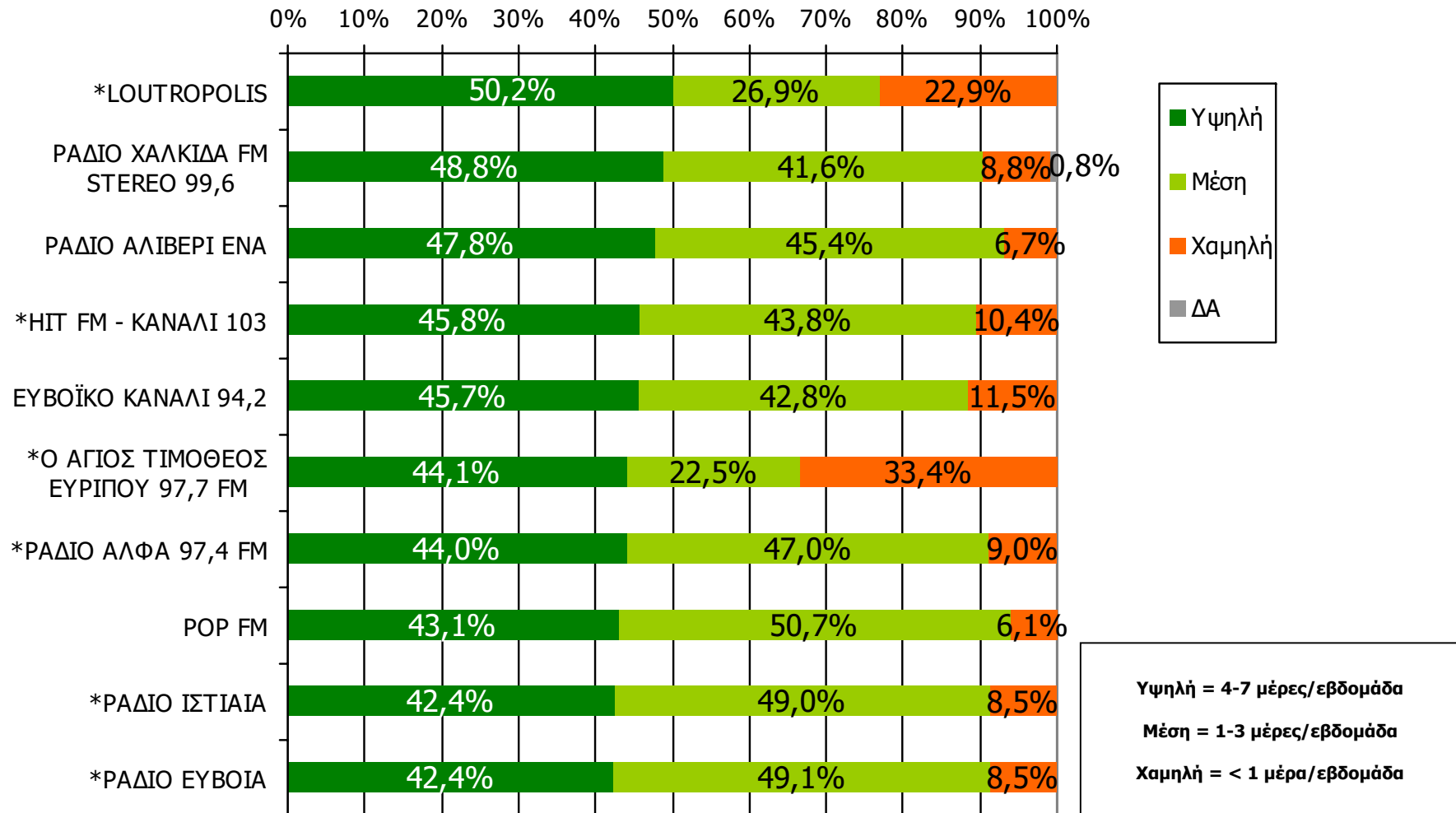
Πόσο συχνά ακούτε το ραδιοφωνικό σταθμό...



Βάση = Ακροατές (εβδομάδας) κάθε σταθμού

ΣΥΧΝΟΤΗΤΑ ΑΚΡΟΑΣΗΣ ΡΑΔΙΟΦΩΝΙΚΩΝ ΣΤΑΘΜΩΝ Νομού Ευβοίας (λίγα λεπτά την τελευταία εβδομάδα) - 2

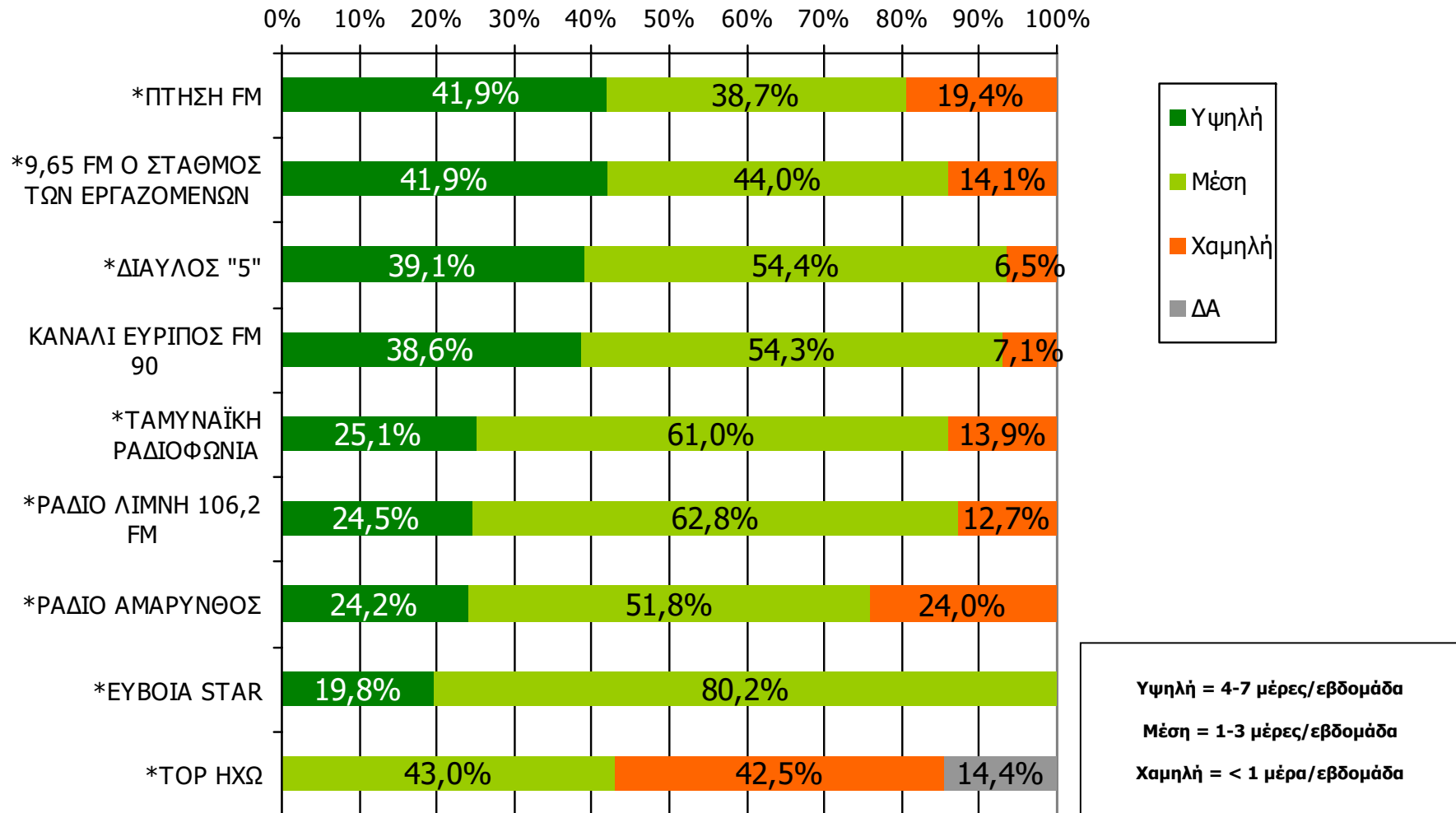
Πόσο συχνά ακούτε το ραδιοφωνικό σταθμό...



Βάση = Ακροατές (εβδομάδας) κάθε σταθμού

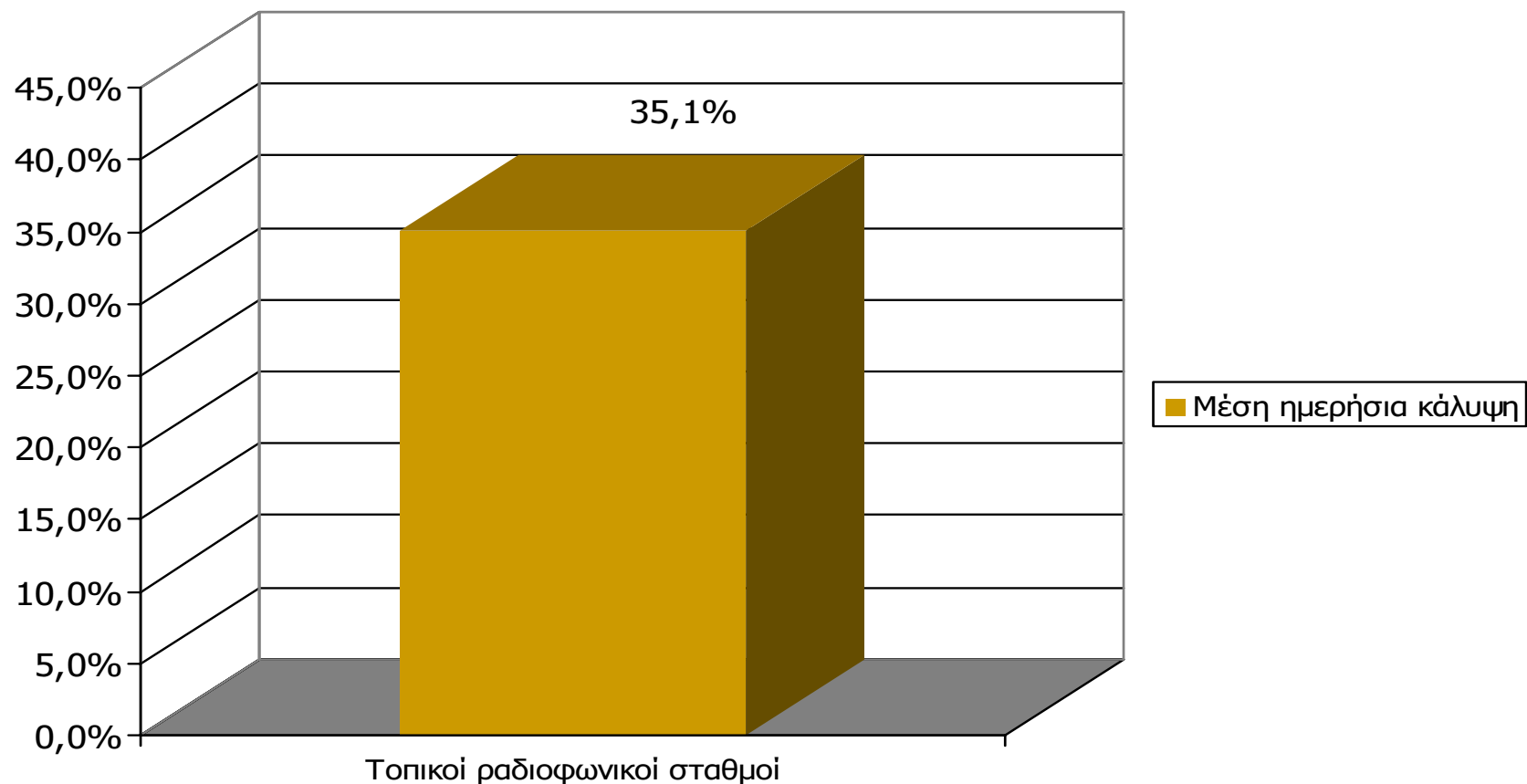
ΣΥΧΝΟΤΗΤΑ ΑΚΡΟΑΣΗΣ ΡΑΔΙΟΦΩΝΙΚΩΝ ΣΤΑΘΜΩΝ Νομού Ευβοίας (λίγα λεπτά την τελευταία εβδομάδα) - 3

Πόσο συχνά ακούτε το ραδιοφωνικό σταθμό...



Βάση = Ακροατές (εβδομάδας) κάθε σταθμού

Μέση ημερήσια κάλυψη τοπικών Ρ/Σ Νομού Ευβοίας (χθες)

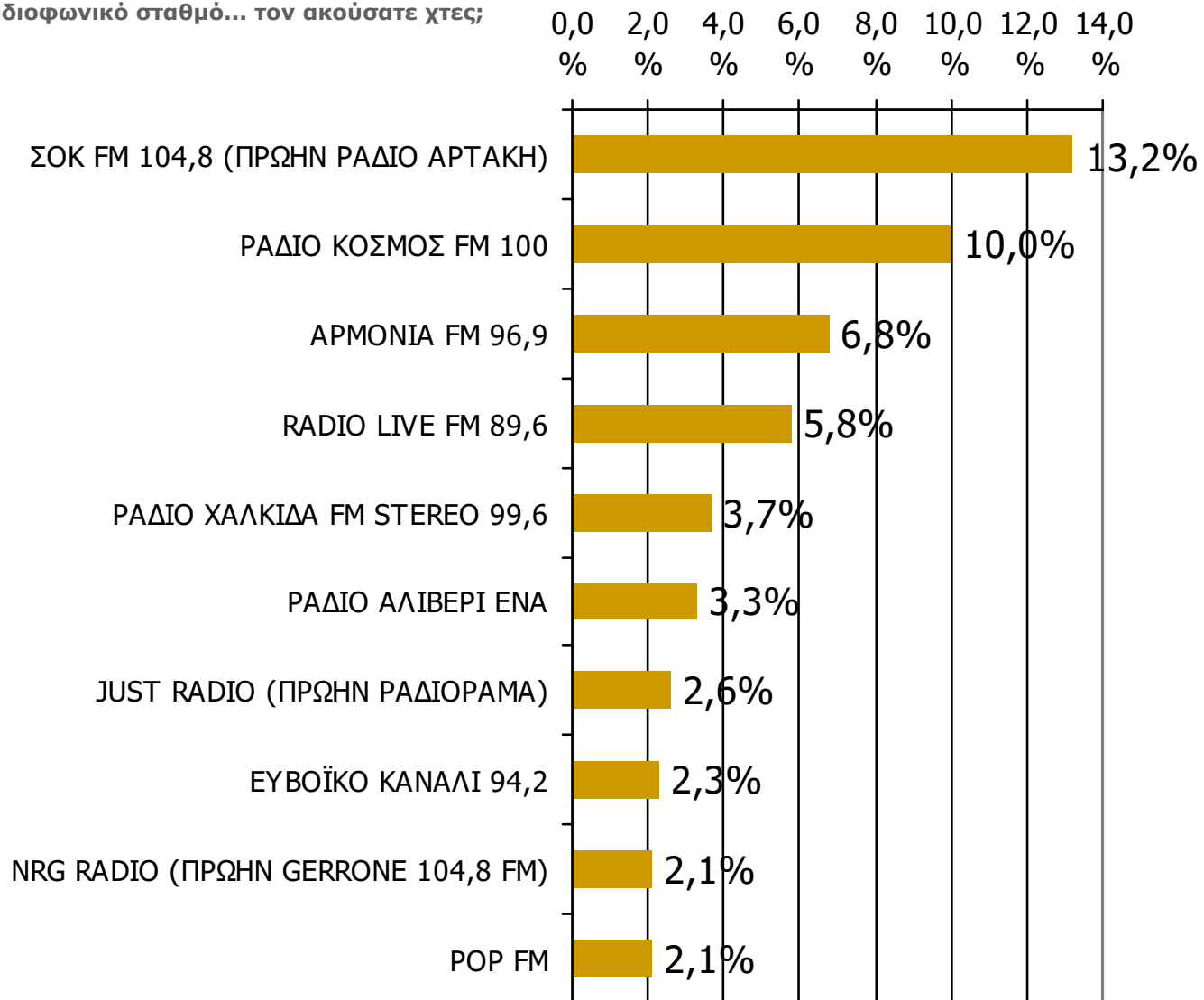


M.O.: 1.99 Ρ/Σ

Βάση = Σύνολο ερωτηθέντων (N=900)

Μέση ημερήσια κάλυψη τοπικών Ρ/Σ Νομού Ευβοίας - 1

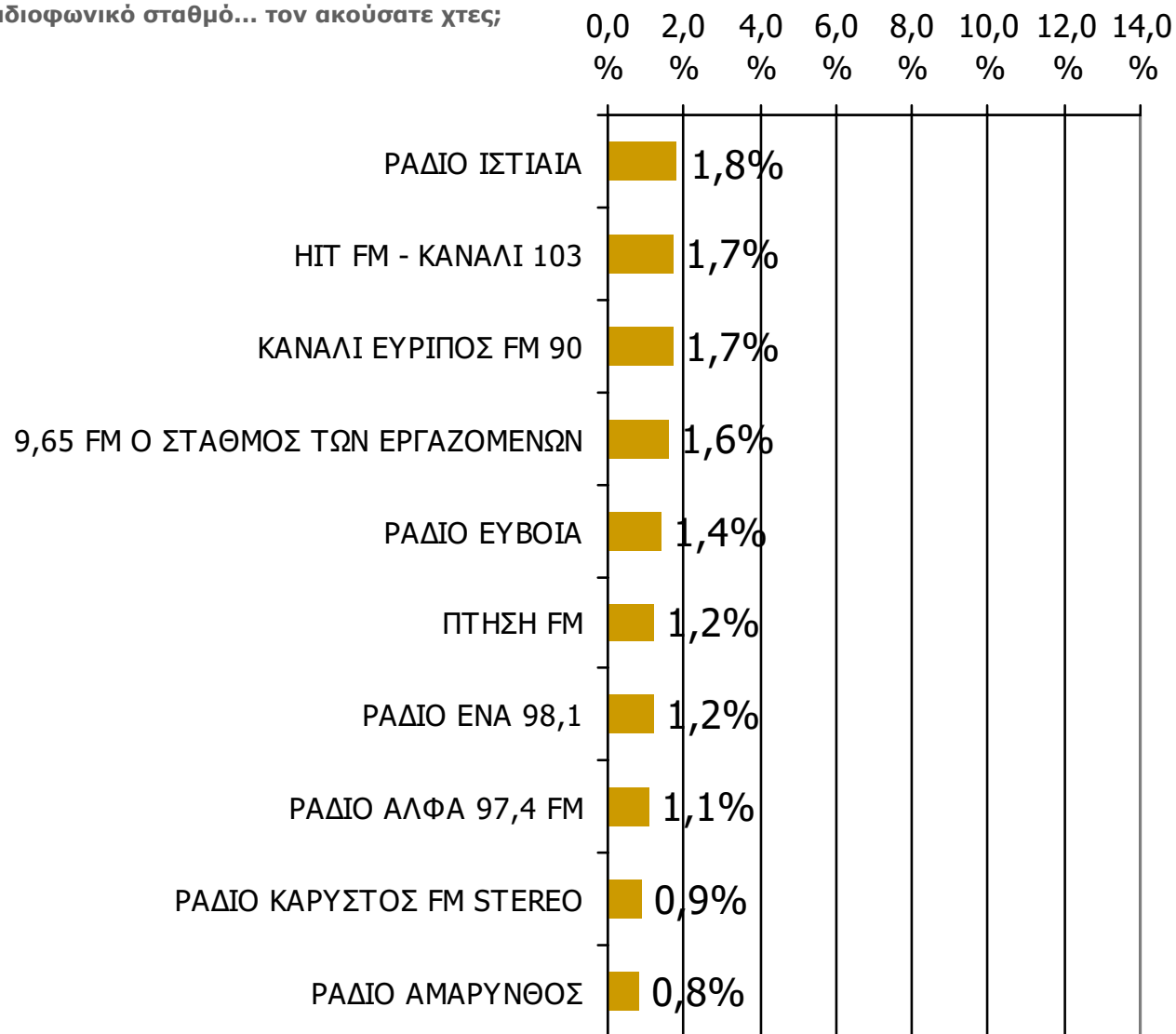
Τον ραδιοφωνικό σταθμό... τον ακούσατε χτες;



Βάση = Σύνολο ερωτηθέντων (N=900)

Μέση ημερήσια κάλυψη τοπικών Ρ/Σ Νομού Ευβοίας - 2

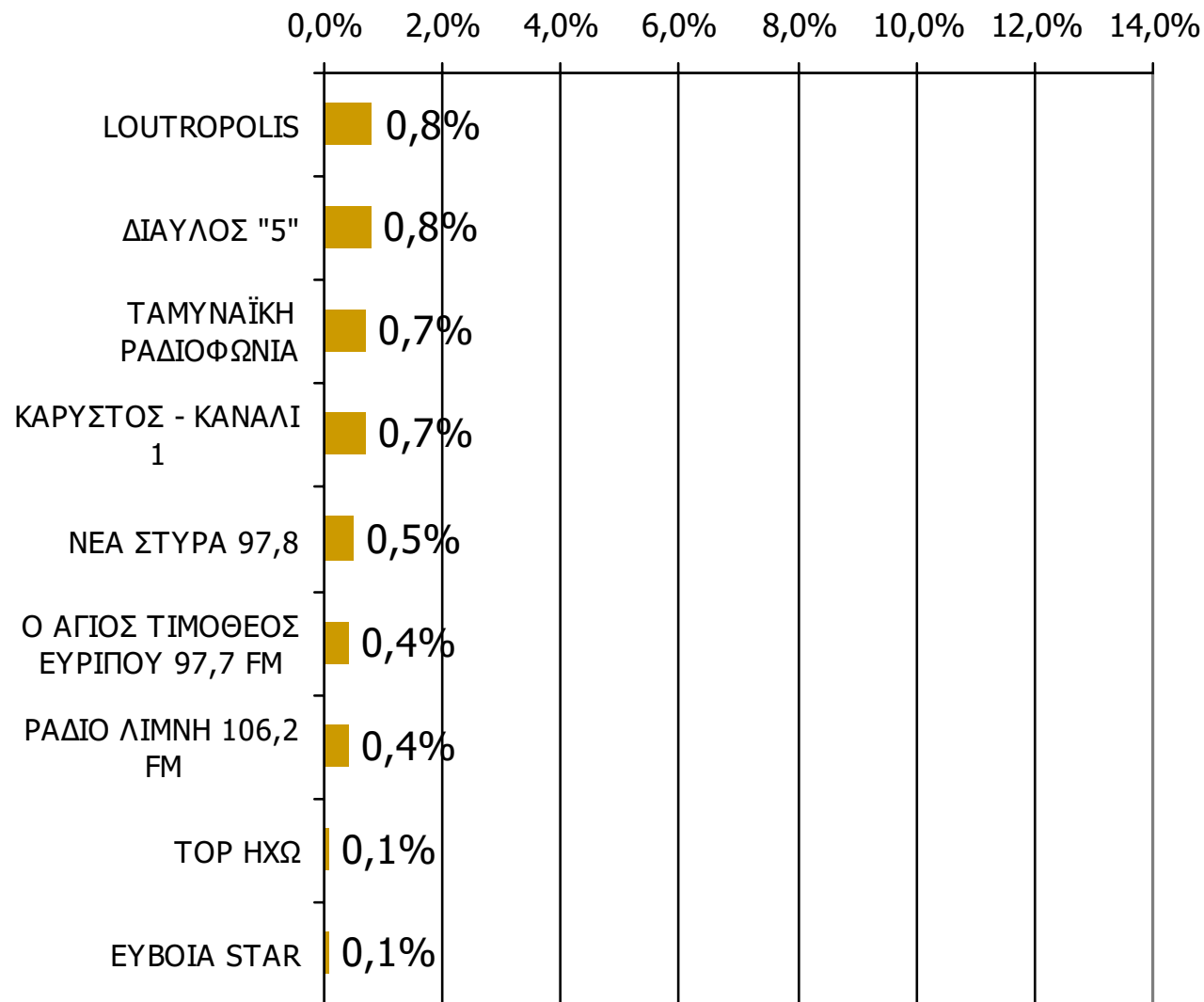
Τον ραδιοφωνικό σταθμό... τον ακούσατε χτες;



Βάση = Σύνολο ερωτηθέντων (N=900)

Μέση ημερήσια κάλυψη τοπικών Ρ/Σ Νομού Ευβοίας - 3

Τον ραδιοφωνικό σταθμό... τον ακούσατε χτες;



Βάση = Σύνολο ερωτηθέντων (N=900)

Μέση ημερήσια κάλυψη τοπικών Ρ/Σ Νομού Ευβοίας – Φύλο - 1

Τον ραδιοφωνικό σταθμό... τον ακούσατε χτες;

| | ΣΥΝΟΛΟ | ΑΝΔΡΕΣ | ΓΥΝΑΙΚΕΣ |
|------------------------------------|--------|--------|----------|
| <i>Σύνολο ερωτηθέντων</i> | 900 | 454 | 446 |
| ΣΟΚ FM 104,8 (ΠΡΩΗΝ ΡΑΔΙΟ ΑΡΤΑΚΗ) | 13,2% | 12,9% | 13,5% |
| ΡΑΔΙΟ ΚΟΣΜΟΣ FM 100 | 10,0% | 10,7% | 9,3% |
| ΑΡΜΟΝΙΑ FM 96,9 | 6,8% | 6,0% | 7,6% |
| RADIO LIVE FM 89,6 | 5,8% | 6,7% | 4,9% |
| ΡΑΔΙΟ ΧΑΛΚΙΔΑ FM STEREO 99,6 | 3,7% | 3,1% | 4,2% |
| ΡΑΔΙΟ ΑΛΙΒΕΡΙ ΕΝΑ | 3,3% | 3,5% | 3,1% |
| JUST RADIO (ΠΡΩΗΝ ΡΑΔΙΟΡΑΜΑ) | 2,6% | 2,5% | 2,7% |
| ΕΥΒΟΪΚΟ ΚΑΝΑΛΙ 94,2 | 2,3% | 2,7% | 2,0% |
| NRG RADIO (ΠΡΩΗΝ GERRONE 104,8 FM) | 2,1% | 2,0% | 2,2% |
| POP FM | 2,1% | 2,2% | 2,0% |

Μέση ημερήσια κάλυψη τοπικών Ρ/Σ Νομού Ευβοίας – Φύλο - 2

Τον ραδιοφωνικό σταθμό... τον ακούσατε χτες;

| | ΣΥΝΟΛΟ | ΑΝΔΡΕΣ | ΓΥΝΑΙΚΕΣ |
|-----------------------------------|--------|--------|----------|
| <i>Σύνολο ερωτηθέντων</i> | 900 | 454 | 446 |
| ΡΑΔΙΟ ΙΣΤΙΑΙΑ | 1,8% | 0,9% | 2,7% |
| HIT FM - ΚΑΝΑΛΙ 103 | 1,7% | 2,0% | 1,3% |
| ΚΑΝΑΛΙ ΕΥΡΙΠΟΣ FM 90 | 1,7% | 1,6% | 1,8% |
| 9,65 FM Ο ΣΤΑΘΜΟΣ ΤΩΝ ΕΡΓΑΖΟΜΕΝΩΝ | 1,6% | 1,8% | 1,3% |
| ΡΑΔΙΟ ΕΥΒΟΙΑ | 1,4% | 1,5% | 1,3% |
| ΠΤΗΣΗ FM | 1,2% | 2,0% | 0,4% |
| ΡΑΔΙΟ ΕΝΑ 98,1 | 1,2% | 2,0% | 0,5% |
| ΡΑΔΙΟ ΑΛΦΑ 97,4 FM | 1,1% | 1,1% | 1,1% |
| ΡΑΔΙΟ ΚΑΡΥΣΤΟΣ FM STEREO | 0,9% | 0,9% | 0,9% |
| ΡΑΔΙΟ ΑΜΑΡΥΝΘΟΣ | 0,8% | 1,1% | 0,4% |

Μέση ημερήσια κάλυψη τοπικών Ρ/Σ Νομού Ευβοίας – Φύλο - 3

Τον ραδιοφωνικό σταθμό... τον ακούσατε χτες;

| | ΣΥΝΟΛΟ | ΑΝΔΡΕΣ | ΓΥΝΑΙΚΕΣ |
|----------------------------------|--------|--------|----------|
| <i>Σύνολο ερωτηθέντων</i> | 900 | 454 | 446 |
| ΛΟΥΤΡΟΠΟΛΙΣ | 0,8% | 0,4% | 1,1% |
| ΔΙΑΥΛΟΣ "5" | 0,8% | 0,9% | 0,7% |
| ΤΑΜΥΝΑΪΚΗ ΡΑΔΙΟΦΩΝΙΑ | 0,7% | 0,7% | 0,7% |
| ΚΑΡΥΣΤΟΣ - ΚΑΝΑΛΙ 1 | 0,7% | 0,9% | 0,5% |
| ΝΕΑ ΣΤΥΡΑ 97,8 | 0,5% | 0,4% | 0,5% |
| Ο ΑΓΙΟΣ ΤΙΜΟΘΕΟΣ ΕΥΡΙΠΟΥ 97,7 FM | 0,4% | 0,2% | 0,7% |
| ΡΑΔΙΟ ΛΙΜΝΗ 106,2 FM | 0,4% | 0,4% | 0,4% |
| TOP ΗΧΩ | 0,1% | 0,2% | 0,0% |
| ΕΥΒΟΙΑ STAR | 0,1% | 0,0% | 0,2% |

Μέση ημερήσια κάλυψη τοπικών Ρ/Σ Νομού Ευβοίας – Ηλικία - 1

Τον ραδιοφωνικό σταθμό... τον ακούσατε χτες;

| | ΣΥΝΟΛΟ | 15-34 | 35-54 | 55+ |
|------------------------------------|--------|-------|-------|------|
| <i>Σύνολο ερωτηθέντων</i> | 900 | 304 | 276 | 320 |
| ΣΟΚ FM 104,8 (ΠΡΩΗΝ ΡΑΔΙΟ ΑΡΤΑΚΗ) | 13,2% | 25,0% | 12,7% | 2,5% |
| ΡΑΔΙΟ ΚΟΣΜΟΣ FM 100 | 10,0% | 17,7% | 9,4% | 3,1% |
| ΑΡΜΟΝΙΑ FM 96,9 | 6,8% | 7,6% | 7,6% | 5,3% |
| RADIO LIVE FM 89,6 | 5,8% | 12,2% | 4,4% | 0,9% |
| ΡΑΔΙΟ ΧΑΛΚΙΔΑ FM STEREO 99,6 | 3,7% | 3,6% | 3,6% | 3,8% |
| ΡΑΔΙΟ ΑΛΙΒΕΡΙ ΕΝΑ | 3,3% | 3,3% | 4,7% | 2,2% |
| JUST RADIO (ΠΡΩΗΝ ΡΑΔΙΟΡΑΜΑ) | 2,6% | 6,3% | 0,7% | 0,6% |
| ΕΥΒΟΪΚΟ ΚΑΝΑΛΙ 94,2 | 2,3% | 3,6% | 1,4% | 1,9% |
| NRG RADIO (ΠΡΩΗΝ GERRONE 104,8 FM) | 2,1% | 5,9% | 0,4% | 0,0% |
| POP FM | 2,1% | 3,9% | 1,5% | 0,9% |

Μέση ημερήσια κάλυψη τοπικών Ρ/Σ Νομού Ευβοίας – Ηλικία - 2

Τον ραδιοφωνικό σταθμό... τον ακούσατε χτες;

| | ΣΥΝΟΛΟ | 15-34 | 35-54 | 55+ |
|-----------------------------------|--------|-------|-------|------|
| <i>Σύνολο ερωτηθέντων</i> | 900 | 304 | 276 | 320 |
| ΡΑΔΙΟ ΙΣΤΙΑΙΑ | 1,8% | 1,6% | 2,5% | 1,3% |
| HIT FM - ΚΑΝΑΛΙ 103 | 1,7% | 2,0% | 2,2% | 0,9% |
| ΚΑΝΑΛΙ ΕΥΡΙΠΟΣ FM 90 | 1,7% | 3,3% | 0,7% | 0,9% |
| 9,65 FM Ο ΣΤΑΘΜΟΣ ΤΩΝ ΕΡΓΑΖΟΜΕΝΩΝ | 1,6% | 1,0% | 2,2% | 1,6% |
| ΡΑΔΙΟ ΕΥΒΟΙΑ | 1,4% | 1,6% | 0,7% | 1,9% |
| ΠΤΗΣΗ FM | 1,2% | 2,0% | 1,8% | 0,0% |
| ΡΑΔΙΟ ΕΝΑ 98,1 | 1,2% | 1,7% | 0,7% | 1,2% |
| ΡΑΔΙΟ ΑΛΦΑ 97,4 FM | 1,1% | 1,3% | 1,8% | 0,3% |
| ΡΑΔΙΟ ΚΑΡΥΣΤΟΣ FM STEREO | 0,9% | 1,7% | 0,0% | 0,9% |
| ΡΑΔΙΟ ΑΜΑΡΥΝΘΟΣ | 0,8% | 1,3% | 0,4% | 0,6% |

Μέση ημερήσια κάλυψη τοπικών Ρ/Σ Νομού Ευβοίας – Ηλικία - 3

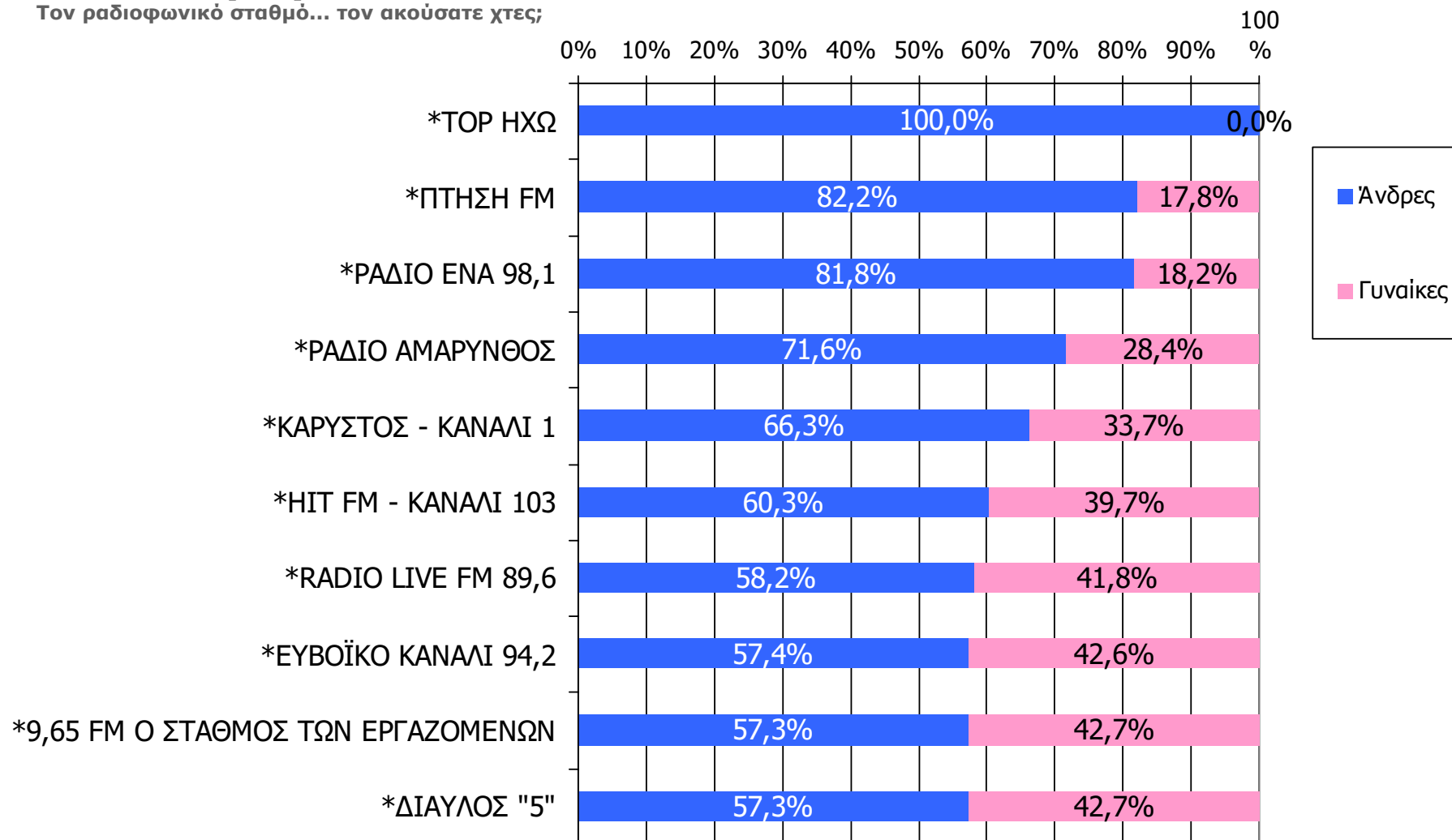
Τον ραδιοφωνικό σταθμό... τον ακούσατε χτες;

| | ΣΥΝΟΛΟ | 15-34 | 35-54 | 55+ |
|-------------------------------------|--------|-------|-------|------|
| <i>Σύνολο ερωτηθέντων</i> | 900 | 304 | 276 | 320 |
| ΛΟΥΤΡΟΠΟΛΙΣ | 0,8% | 0,3% | 1,4% | 0,6% |
| ΔΙΑΥΛΟΣ "5" | 0,8% | 1,0% | 0,7% | 0,6% |
| ΤΑΜΥΝΑΪΚΗ ΡΑΔΙΟΦΩΝΙΑ | 0,7% | 0,7% | 1,1% | 0,3% |
| ΚΑΡΥΣΤΟΣ - ΚΑΝΑΛΙ 1 | 0,7% | 0,7% | 0,0% | 1,3% |
| ΝΕΑ ΣΤΥΡΑ 97,8 | 0,5% | 0,7% | 0,0% | 0,6% |
| Ο ΑΓΙΟΣ ΤΙΜΟΘΕΟΣ ΕΥΡΙΠΟΥ 97,7 FM | 0,4% | 0,3% | 0,4% | 0,6% |
| ΡΑΔΙΟ ΛΙΜΝΗ 106,2 FM | 0,4% | 0,3% | 0,4% | 0,6% |
| TOP ΗΧΩ | 0,1% | 0,3% | 0,0% | 0,0% |
| ΕΥΒΟΙΑ STAR | 0,1% | 0,0% | 0,0% | 0,3% |

Μέση ημερήσια κάλυψη τοπικών Ρ/Σ Νομού Ευβοίας

Φύλο/ Προφίλ – 1

Τον ραδιοφωνικό σταθμό... τον ακούσατε χτες;



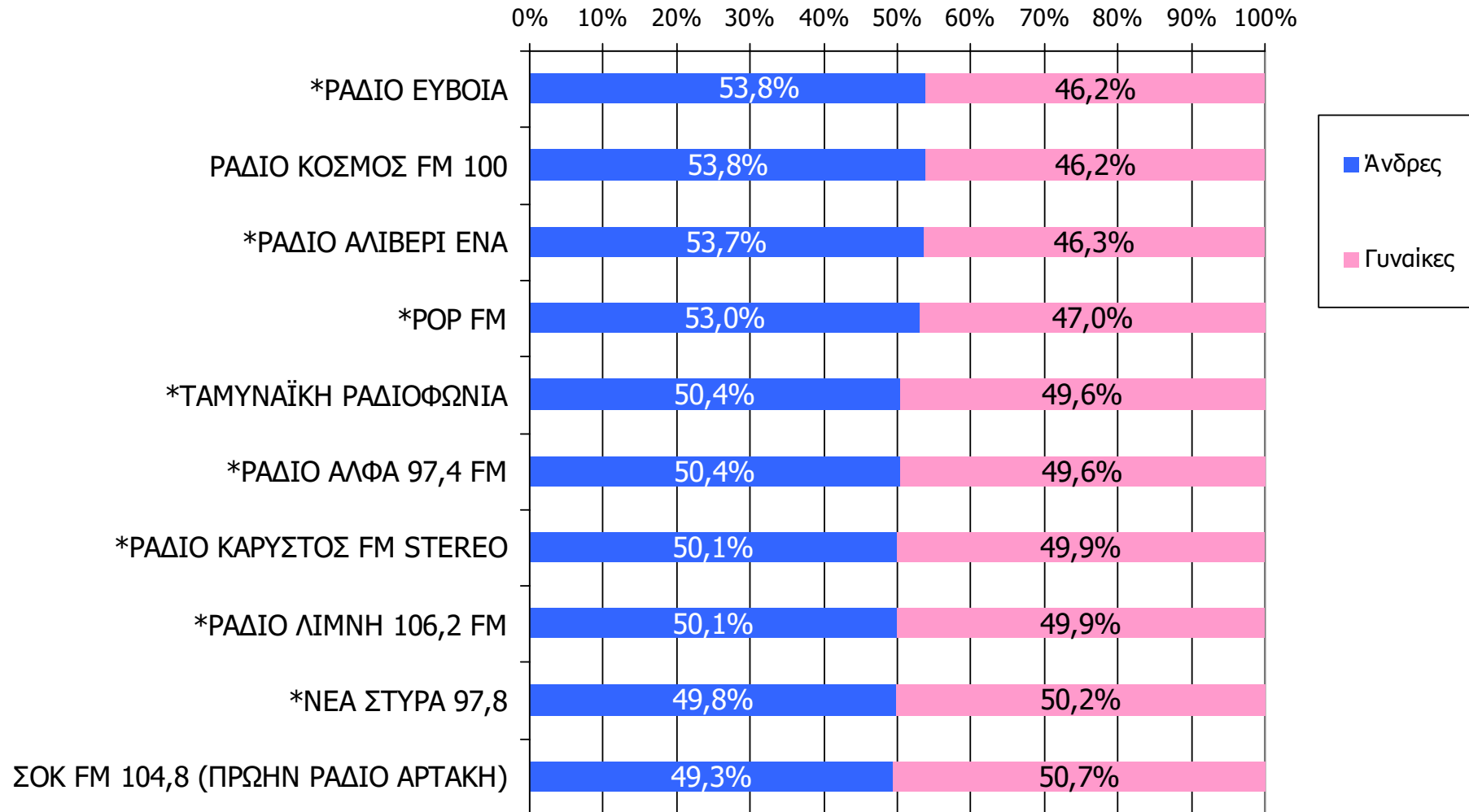
Βάση = Ακροατές (χθες) κάθε σταθμού

* Ενδεικτικά στοιχεία – Βάση μικρότερη των 60 ατόμων

Μέση ημερήσια κάλυψη τοπικών Ρ/Σ Νομού Ευβοίας

Φύλο/ Προφίλ – 2

Τον ραδιοφωνικό σταθμό... τον ακούσατε χτες;



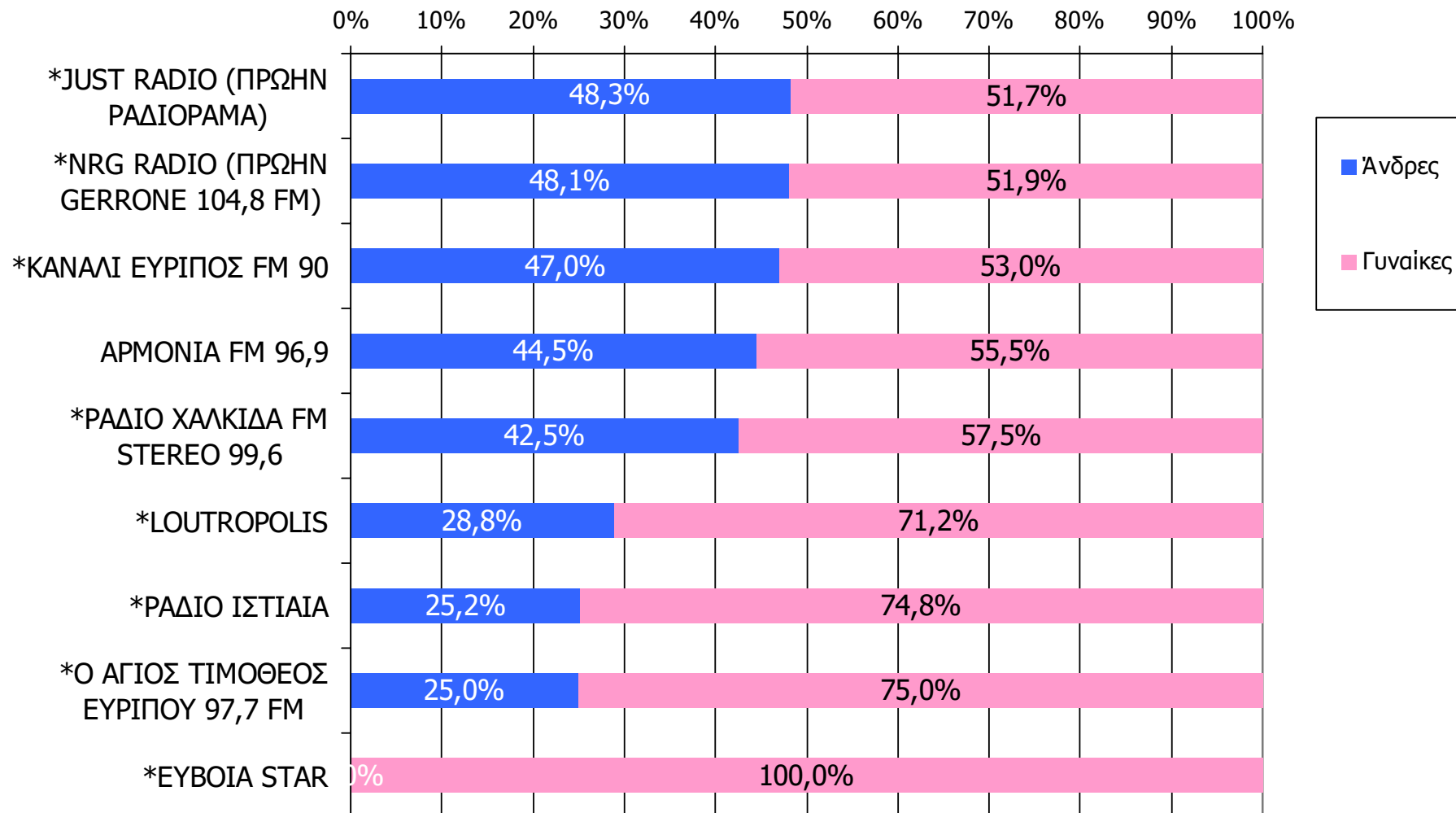
Βάση = Ακροατές (χθες) κάθε σταθμού

* Ενδεικτικά στοιχεία – Βάση μικρότερη των 60 ατόμων

Μέση ημερήσια κάλυψη τοπικών Ρ/Σ Νομού Ευβοίας

Φύλο/ Προφίλ – 3

Τον ραδιοφωνικό σταθμό... τον ακούσατε χτες;



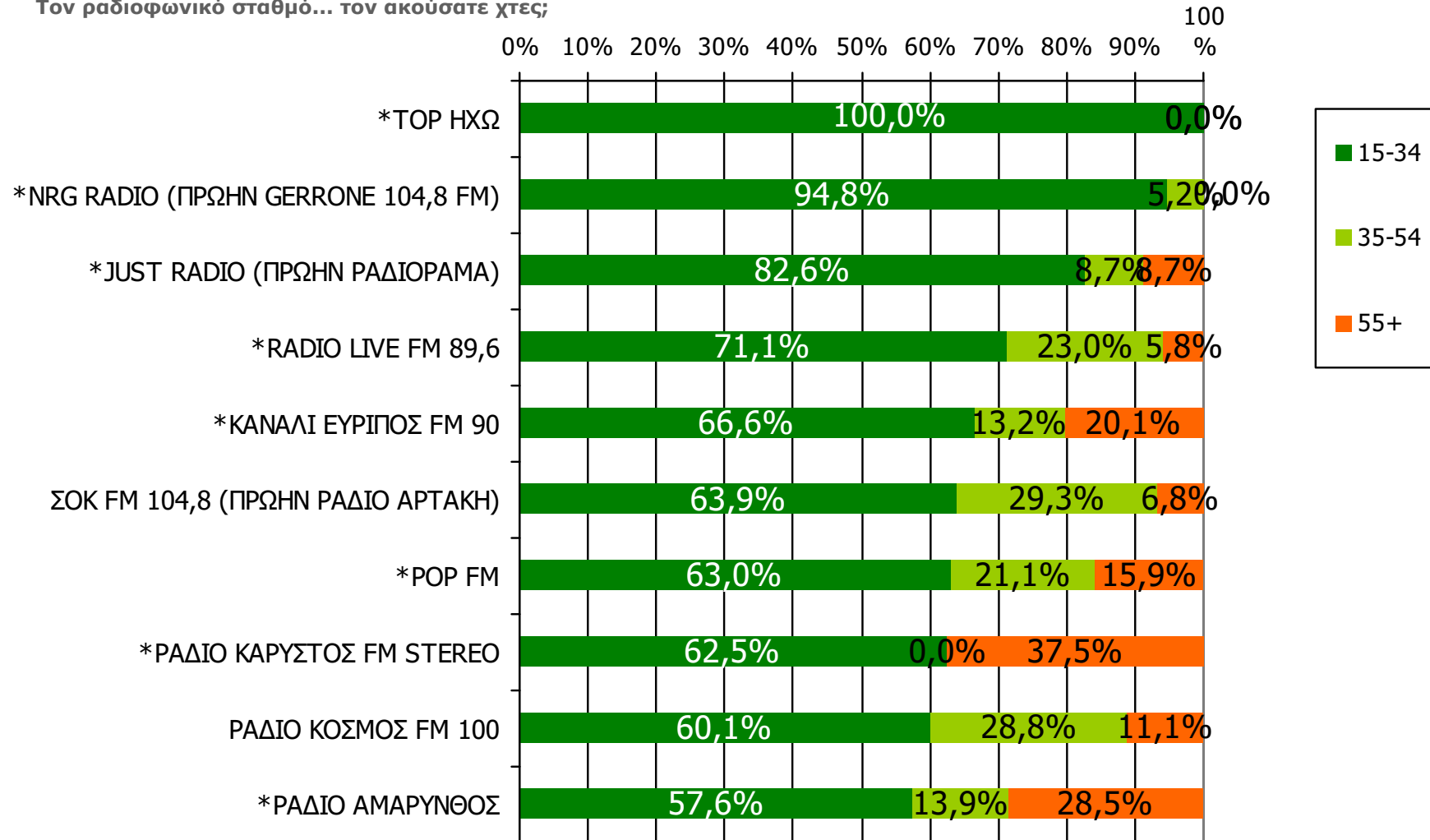
Βάση = Ακροατές (χθες) κάθε σταθμού

* Ενδεικτικά στοιχεία – Βάση μικρότερη των 60 ατόμων

Μέση ημερήσια κάλυψη τοπικών Ρ/Σ Νομού Ευβοίας

Ηλικία / Προφίλ – 1

Τον ραδιοφωνικό σταθμό... τον ακούσατε χτες;



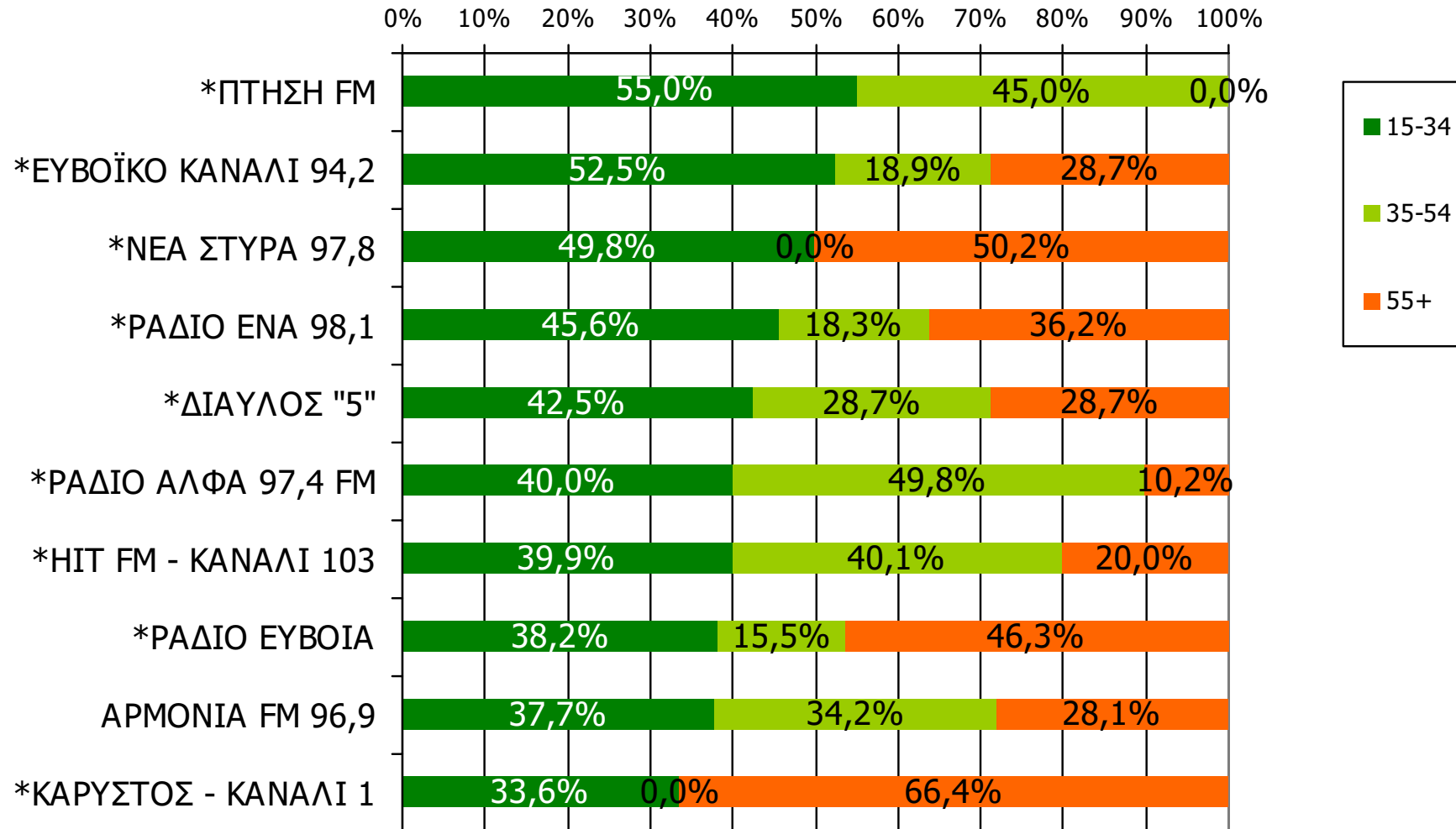
Βάση = Ακροατές (χθες) κάθε σταθμού

* Ενδεικτικά στοιχεία – Βάση μικρότερη των 60 ατόμων

Μέση ημερήσια κάλυψη τοπικών Ρ/Σ Νομού Ευβοίας

Ηλικία / Προφίλ – 2

Τον ραδιοφωνικό σταθμό... τον ακούσατε χτες;



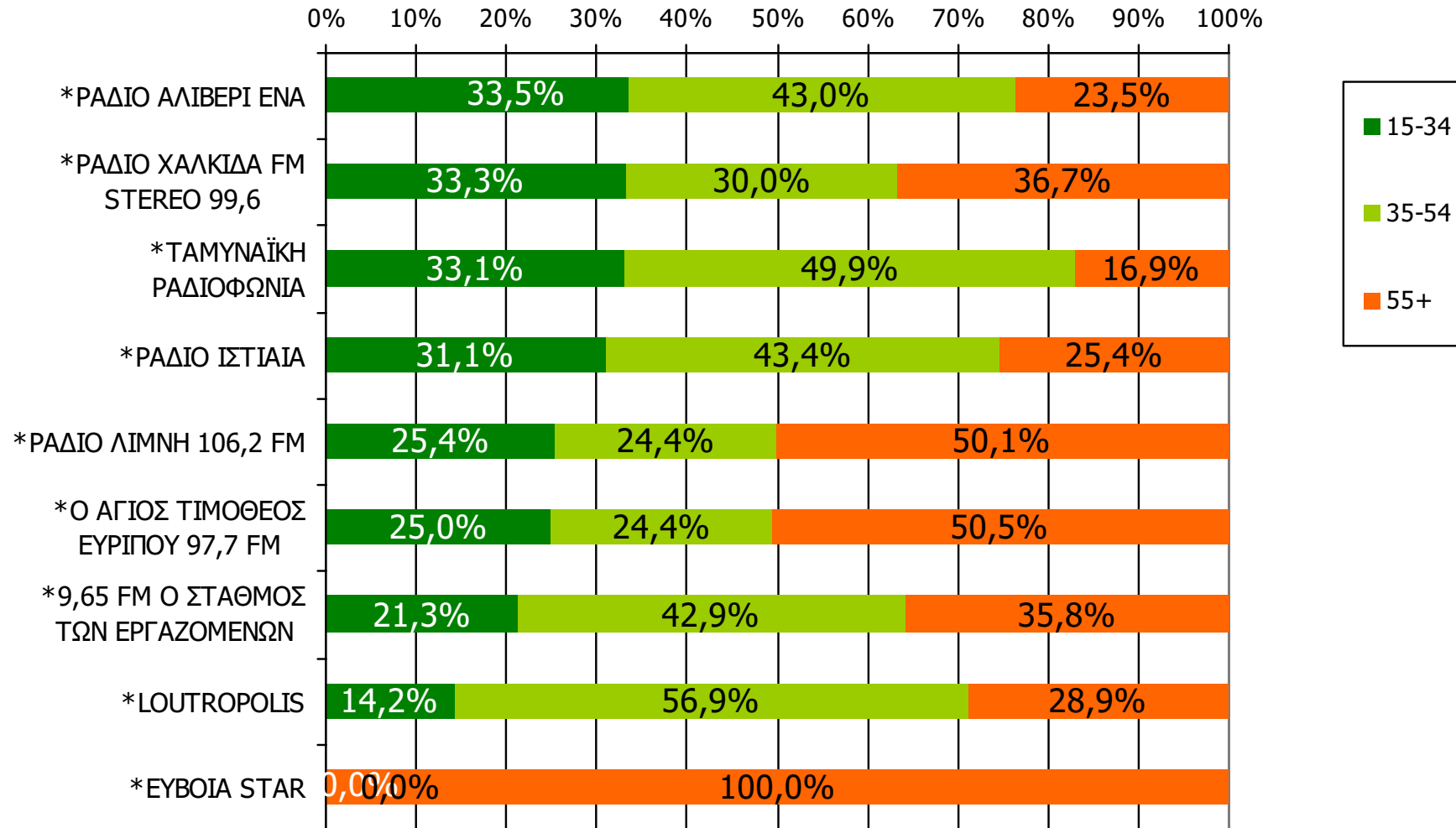
Βάση = Ακροατές (χθες) κάθε σταθμού

* Ενδεικτικά στοιχεία – Βάση μικρότερη των 60 ατόμων

Μέση ημερήσια κάλυψη τοπικών Ρ/Σ Νομού Ευβοίας

Ηλικία / Προφίλ – 3

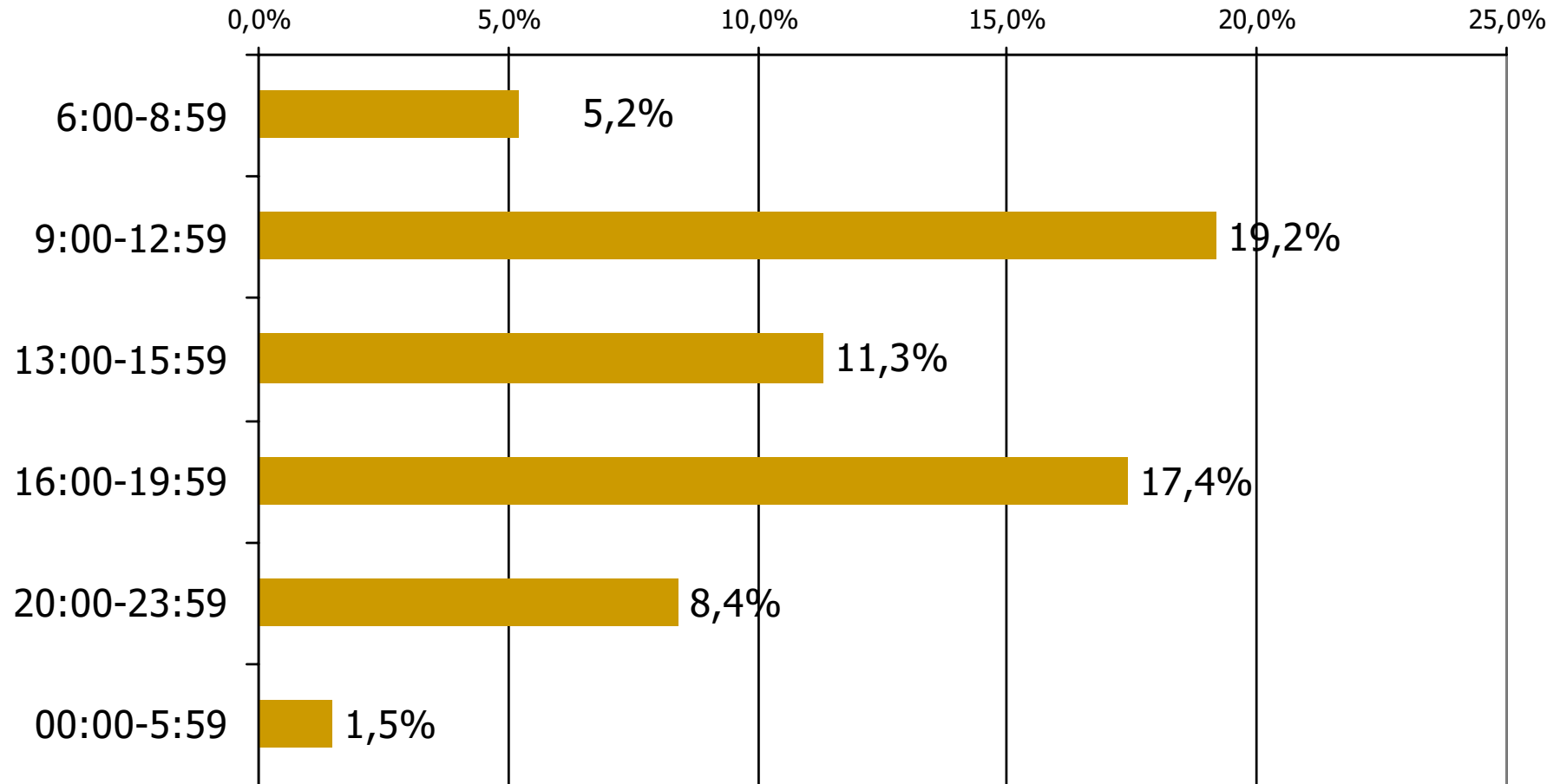
Τον ραδιοφωνικό σταθμό... τον ακούσατε χτες;



Βάση = Ακροατές (χθες) κάθε σταθμού

* Ενδεικτικά στοιχεία – Βάση μικρότερη των 60 ατόμων

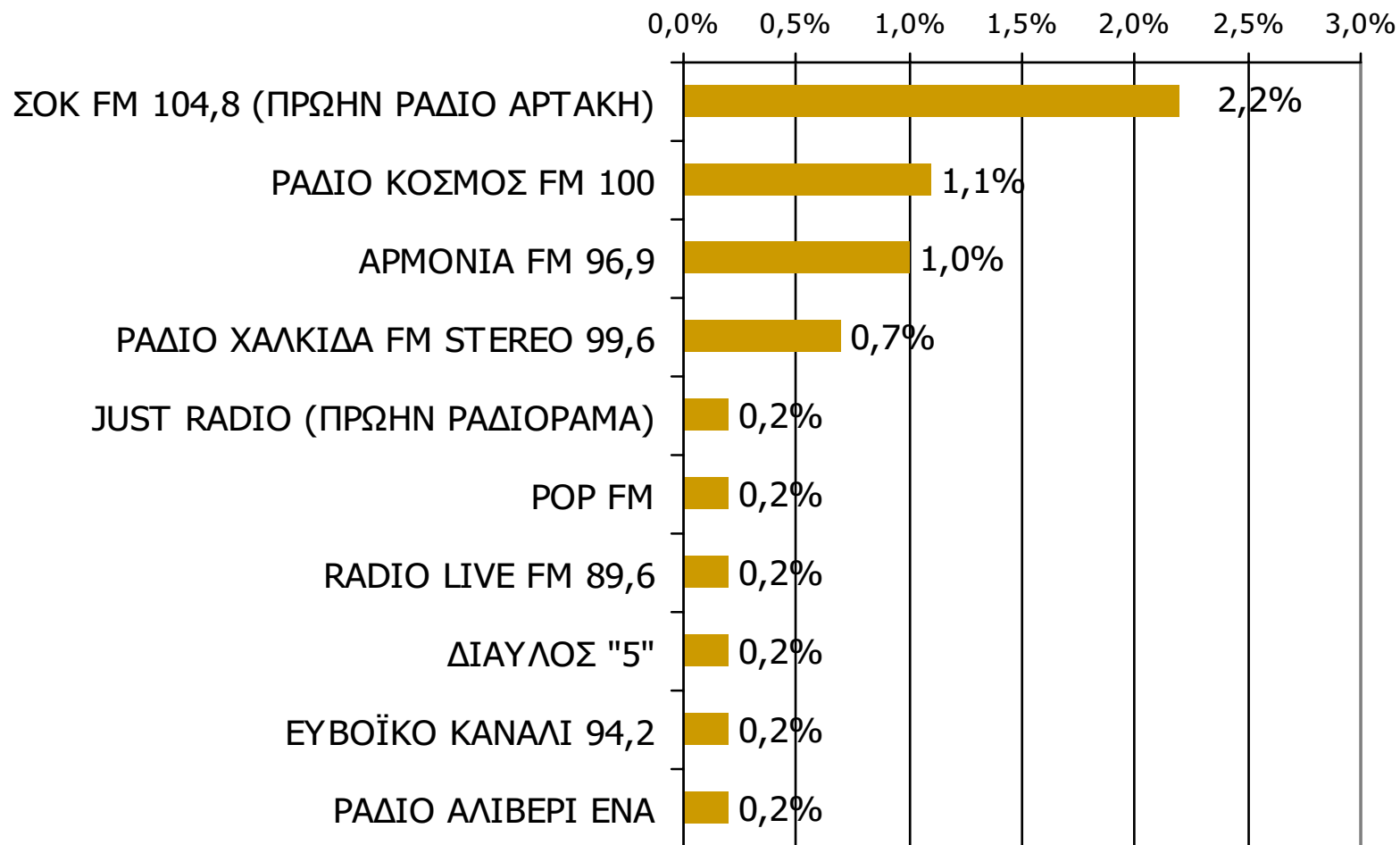
Μέση κάλυψη χρονικών ζωνών της ημέρας τοπικών Ρ/Σ Νομού Ευβοίας



Βάση = Σύνολο ερωτηθέντων (N=900)

Μέση κάλυψη χρονικών ζωνών της ημέρας τοπικών Ρ/Σ Νομού Ευβοίας 6:00-8:59 - 1

Ποιες ώρες ακούσατε το ραδιοφωνικό σταθμό...

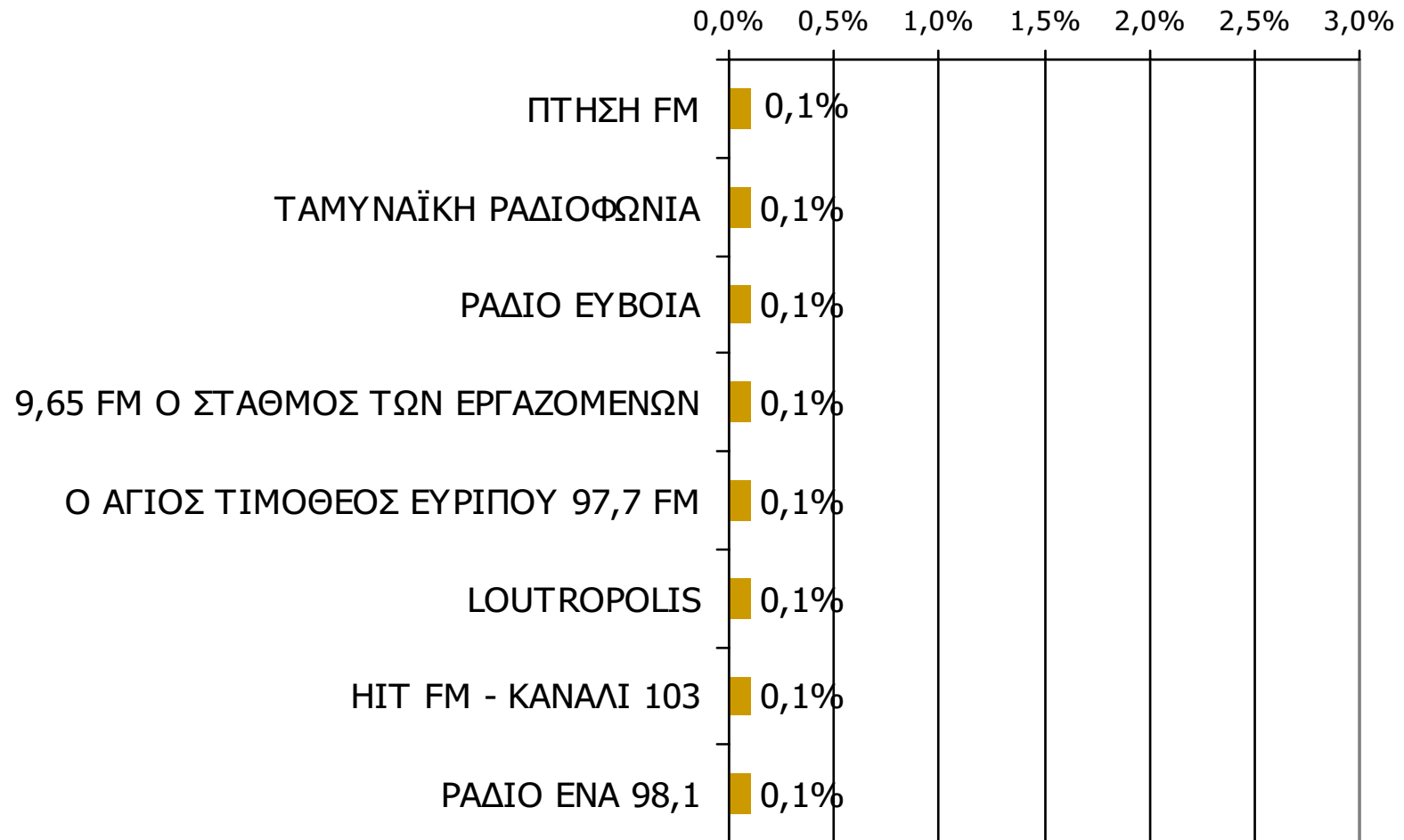


* Εμφανίζονται οι Ρ/Σ που αναφέρθηκαν στη συγκεκριμένη ζώνη

Βάση = Σύνολο ερωτηθέντων (N=900)

Μέση κάλυψη χρονικών ζωνών της ημέρας τοπικών Ρ/Σ Νομού Ευβοίας 6:00-8:59 - 2

Ποιες ώρες ακούσατε το ραδιοφωνικό σταθμό...

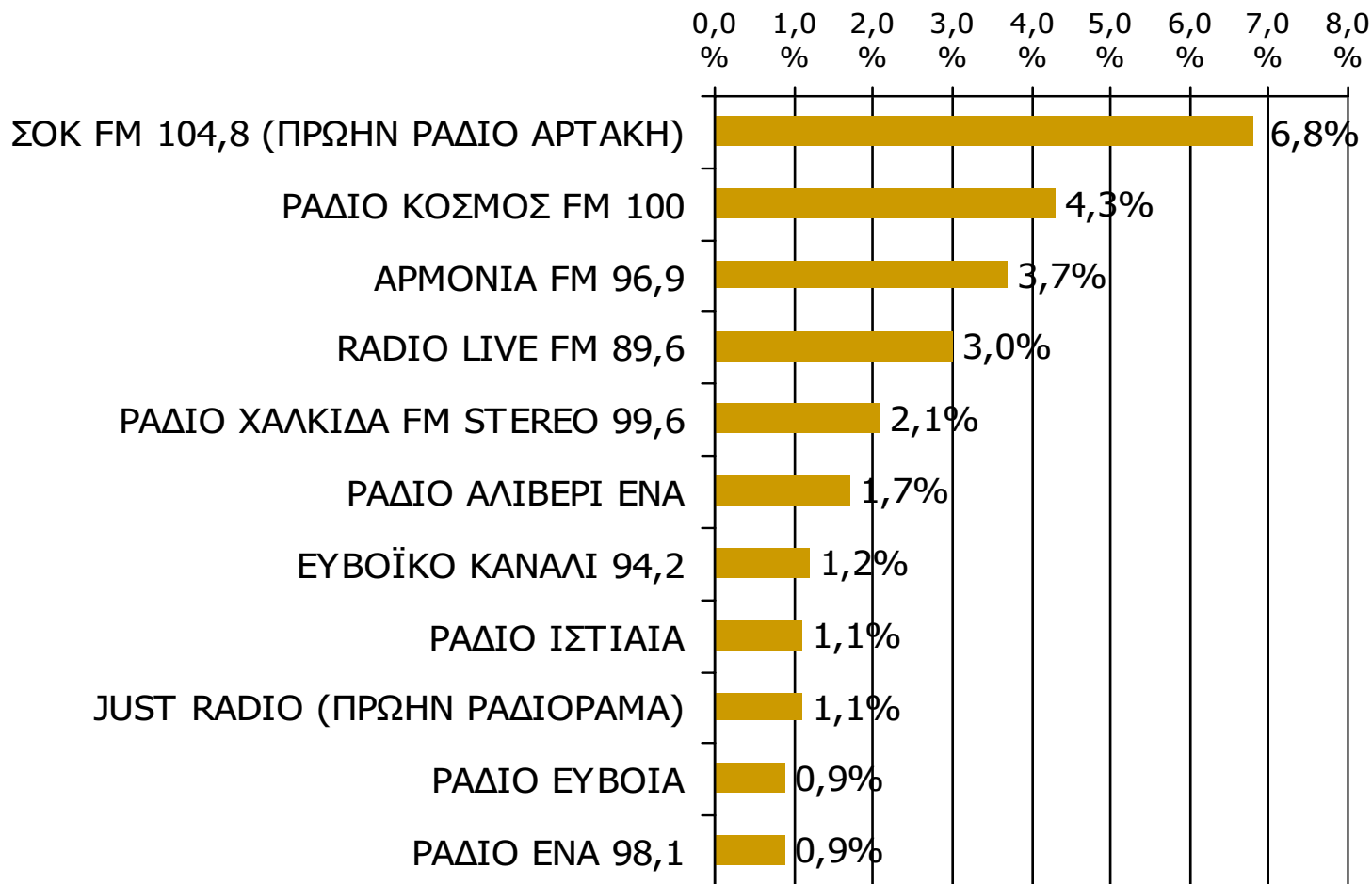


* Εμφανίζονται οι Ρ/Σ που αναφέρθηκαν στη συγκεκριμένη ζώνη

Βάση = Σύνολο ερωτηθέντων (N=900)

Μέση κάλυψη χρονικών ζωνών της ημέρας τοπικών Ρ/Σ Νομού Ευβοίας 9:00-12:59 - 1

Ποιες ώρες ακούσατε το ραδιοφωνικό σταθμό...

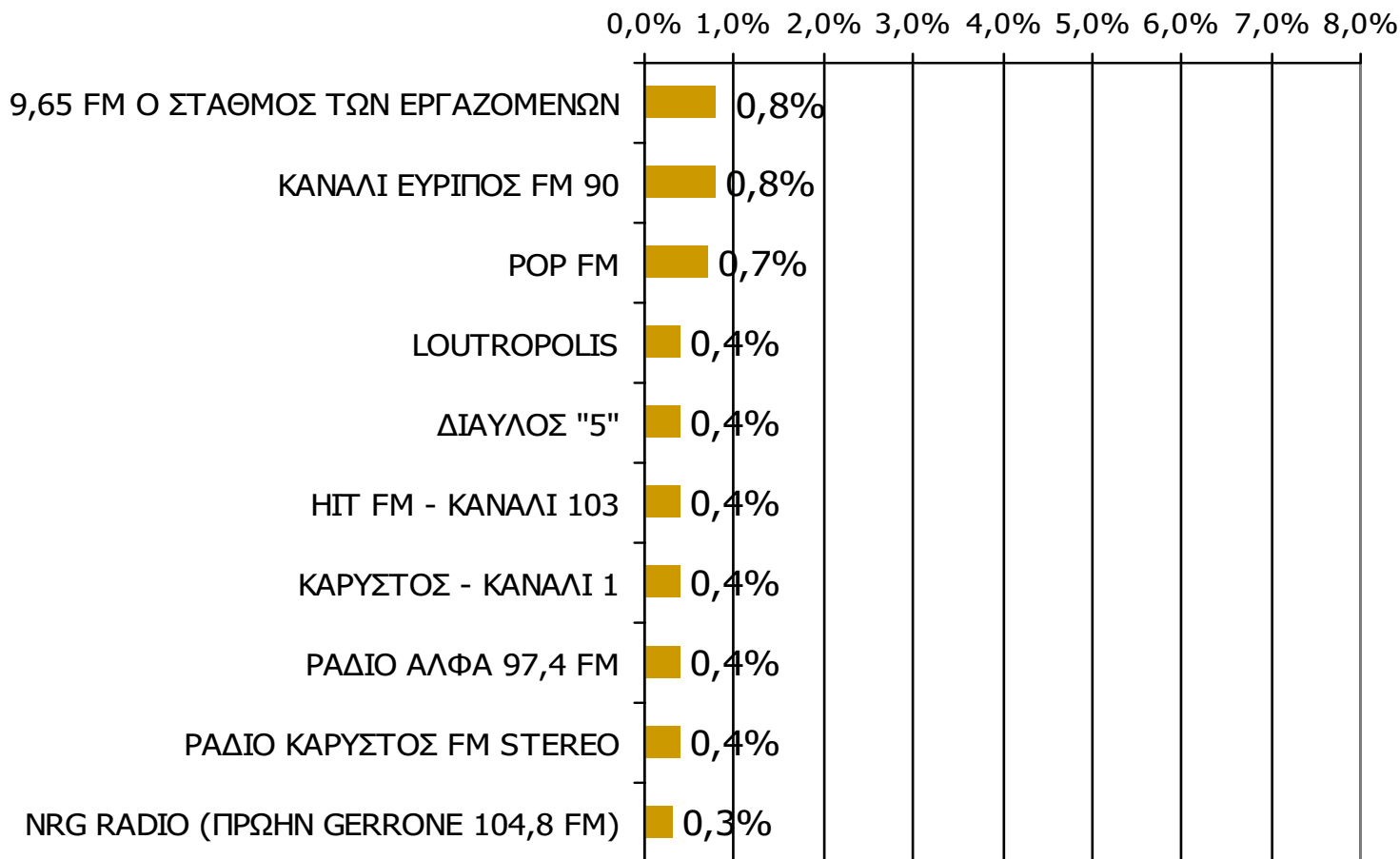


* Εμφανίζονται οι Ρ/Σ που αναφέρθηκαν στη συγκεκριμένη ζώνη

Βάση = Σύνολο ερωτηθέντων (N=900)

Μέση κάλυψη χρονικών ζωνών της ημέρας τοπικών Ρ/Σ Νομού Ευβοίας 9:00-12:59 - 2

Ποιες ώρες ακούσατε το ραδιοφωνικό σταθμό...

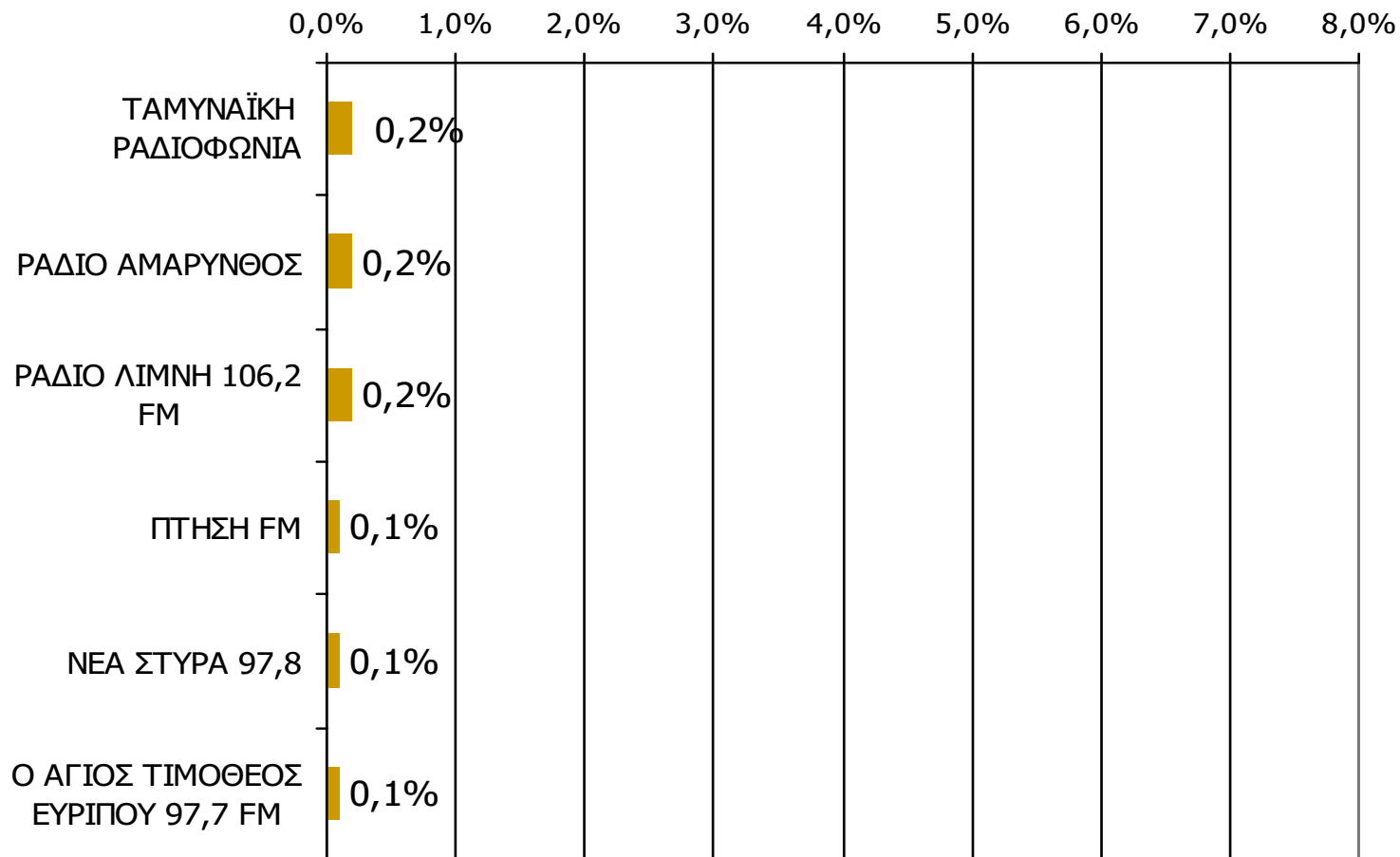


* Εμφανίζονται οι Ρ/Σ που αναφέρθηκαν στη συγκεκριμένη ζώνη

Βάση = Σύνολο ερωτηθέντων (N=900)

Μέση κάλυψη χρονικών ζωνών της ημέρας τοπικών Ρ/Σ Νομού Ευβοίας 9:00-12:59 - 3

Ποιες ώρες ακούσατε το ραδιοφωνικό σταθμό...

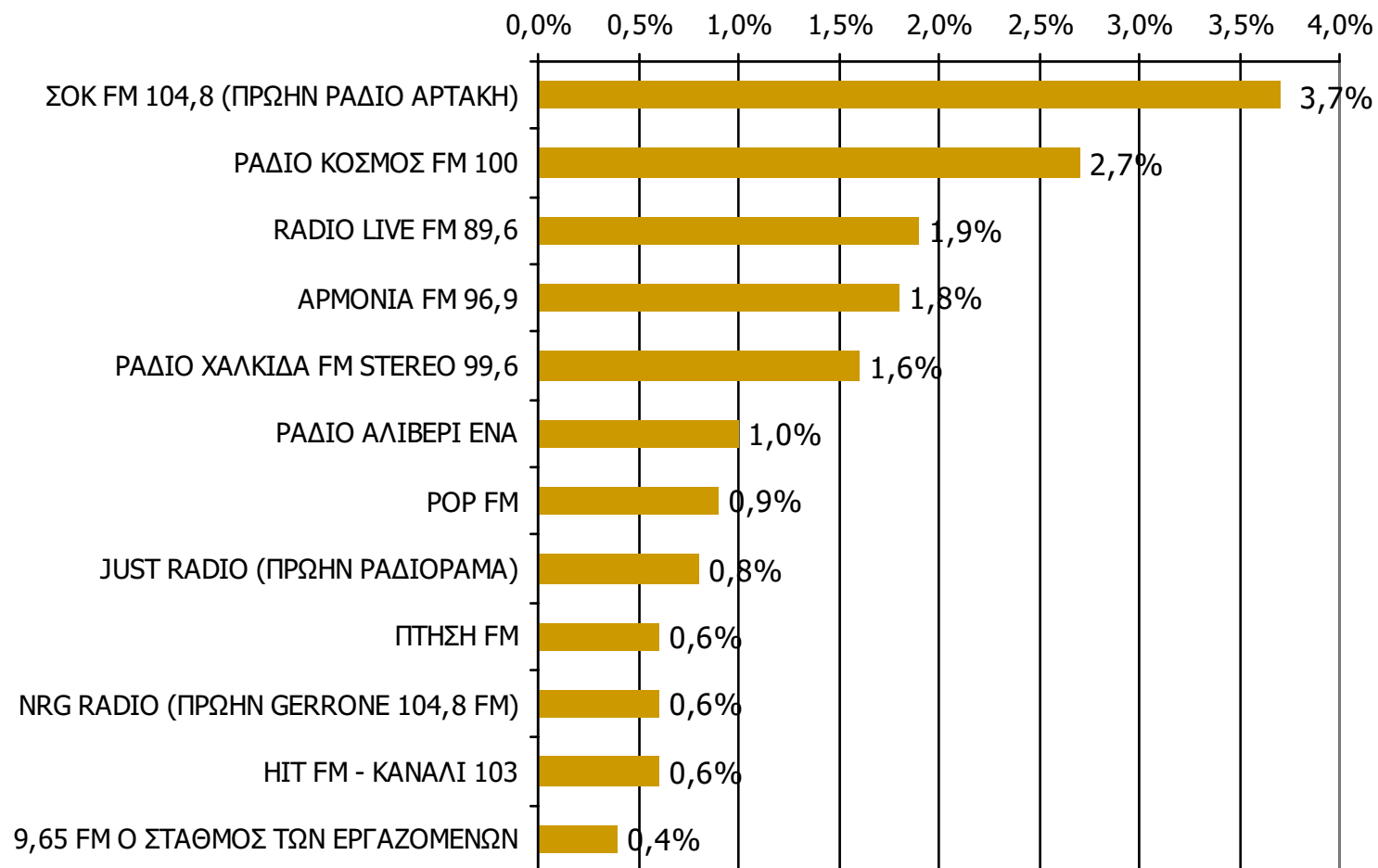


* Εμφανίζονται οι Ρ/Σ που αναφέρθηκαν στη συγκεκριμένη ζώνη

Βάση = Σύνολο ερωτηθέντων (N=900)

Μέση κάλυψη χρονικών ζωνών της ημέρας τοπικών Ρ/Σ Νομού Ευβοίας 13:00-15:59 - 1

Ποιες ώρες ακούσατε το ραδιοφωνικό σταθμό...

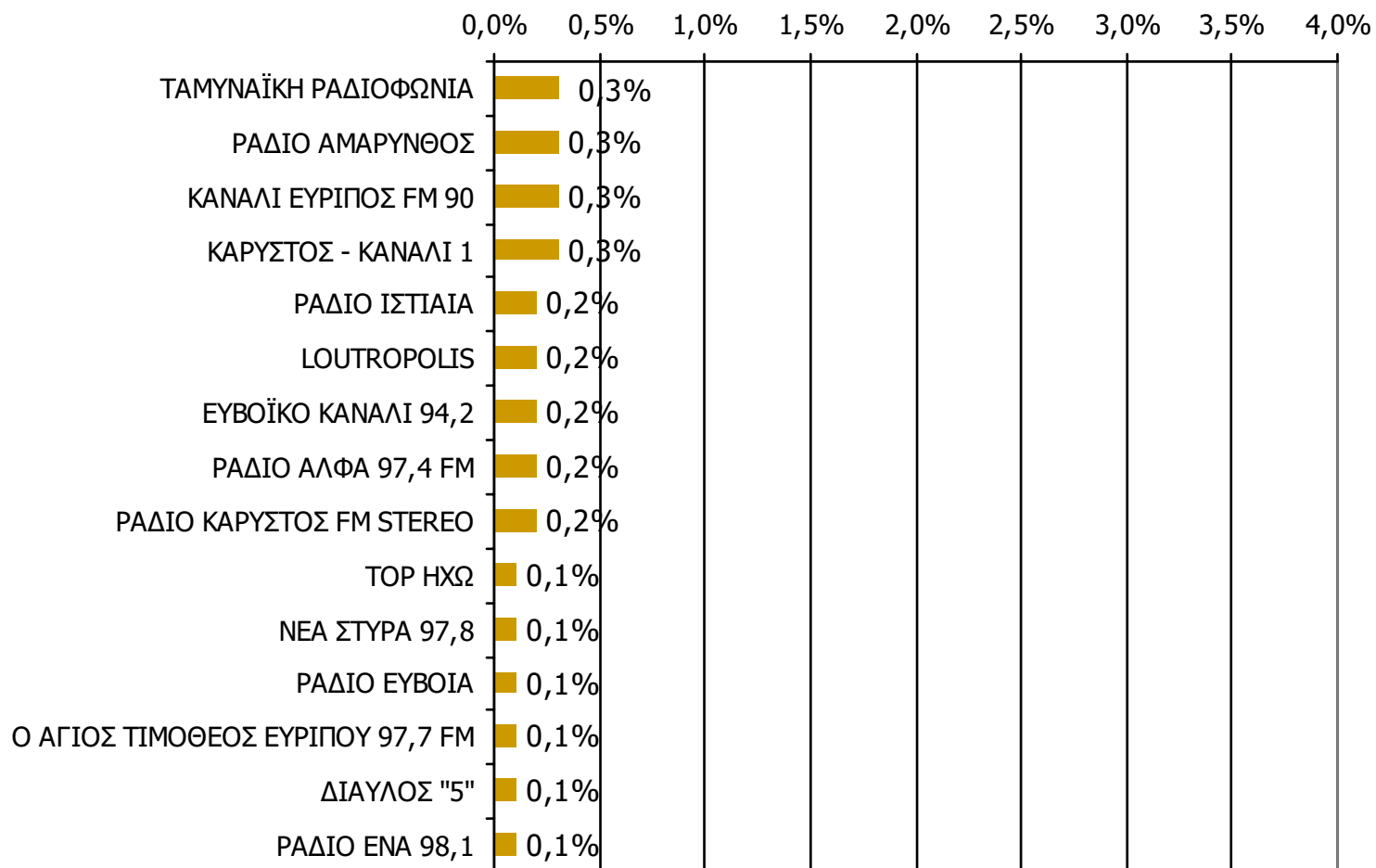


* Εμφανίζονται οι Ρ/Σ που αναφέρθηκαν στη συγκεκριμένη ζώνη

Βάση = Σύνολο ερωτηθέντων (N=900)

Μέση κάλυψη χρονικών ζωνών της ημέρας τοπικών Ρ/Σ Νομού Ευβοίας 13:00-15:59 - 2

Ποιες ώρες ακούσατε το ραδιοφωνικό σταθμό...

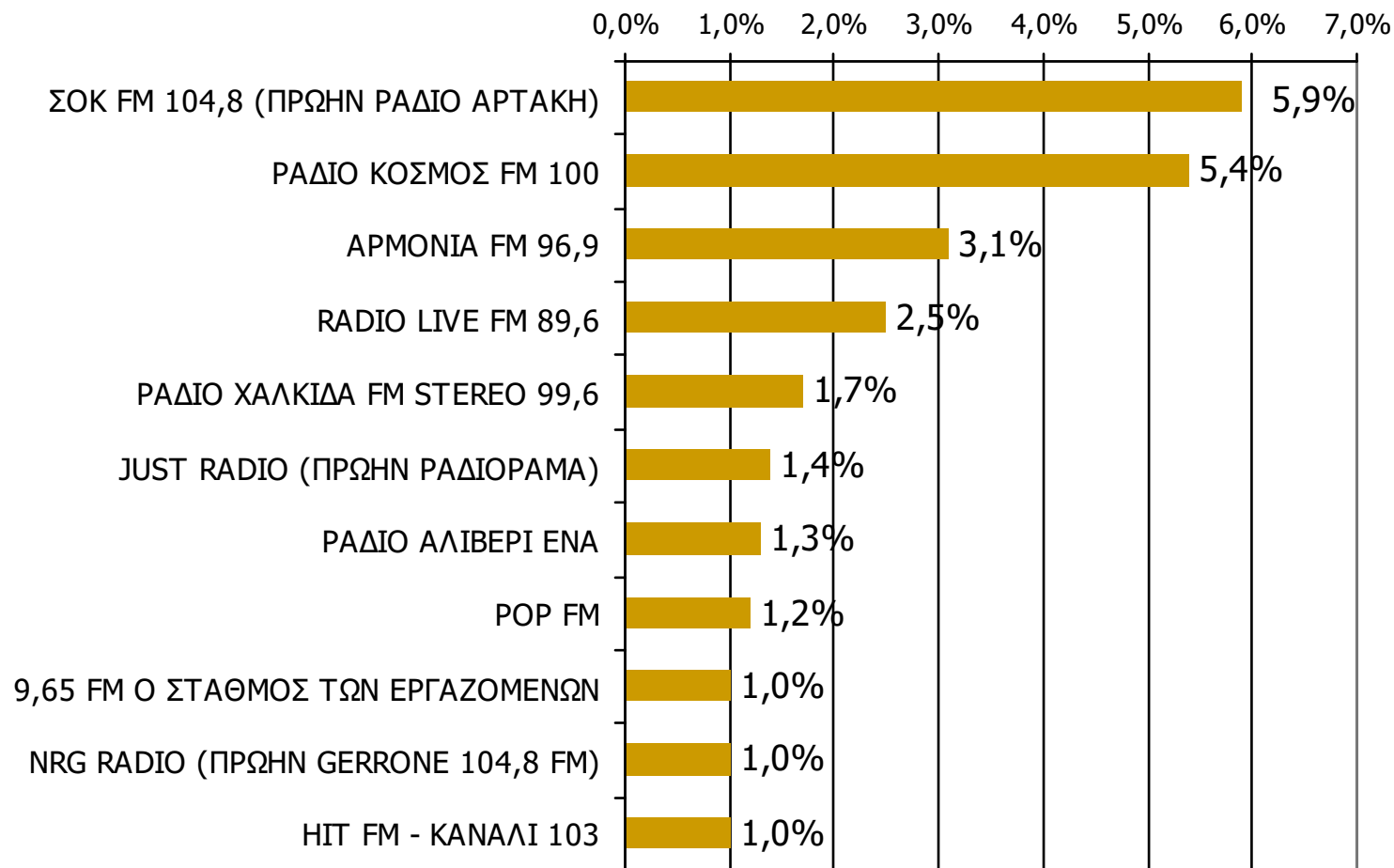


* Εμφανίζονται οι Ρ/Σ που αναφέρθηκαν στη συγκεκριμένη ζώνη

Βάση = Σύνολο ερωτηθέντων (N=900)

Μέση κάλυψη χρονικών ζωνών της ημέρας τοπικών Ρ/Σ Νομού Ευβοίας 16:00-19:59 - 1

Ποιες ώρες ακούσατε το ραδιοφωνικό σταθμό...

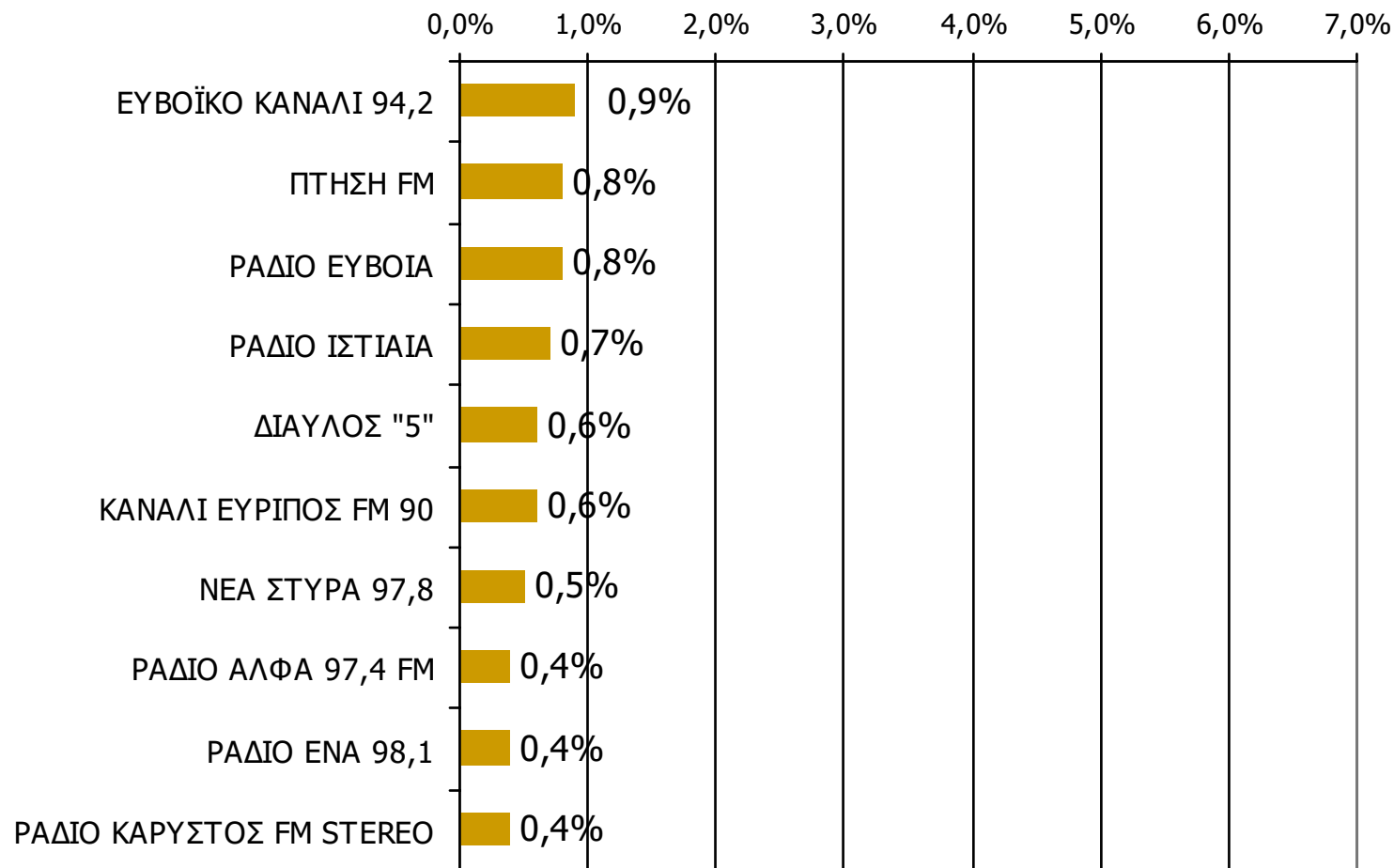


* Εμφανίζονται οι Ρ/Σ που αναφέρθηκαν στη συγκεκριμένη ζώνη

Βάση = Σύνολο ερωτηθέντων (N=900)

Μέση κάλυψη χρονικών ζωνών της ημέρας τοπικών Ρ/Σ Νομού Ευβοίας 16:00-19:59 - 2

Ποιες ώρες ακούσατε το ραδιοφωνικό σταθμό...

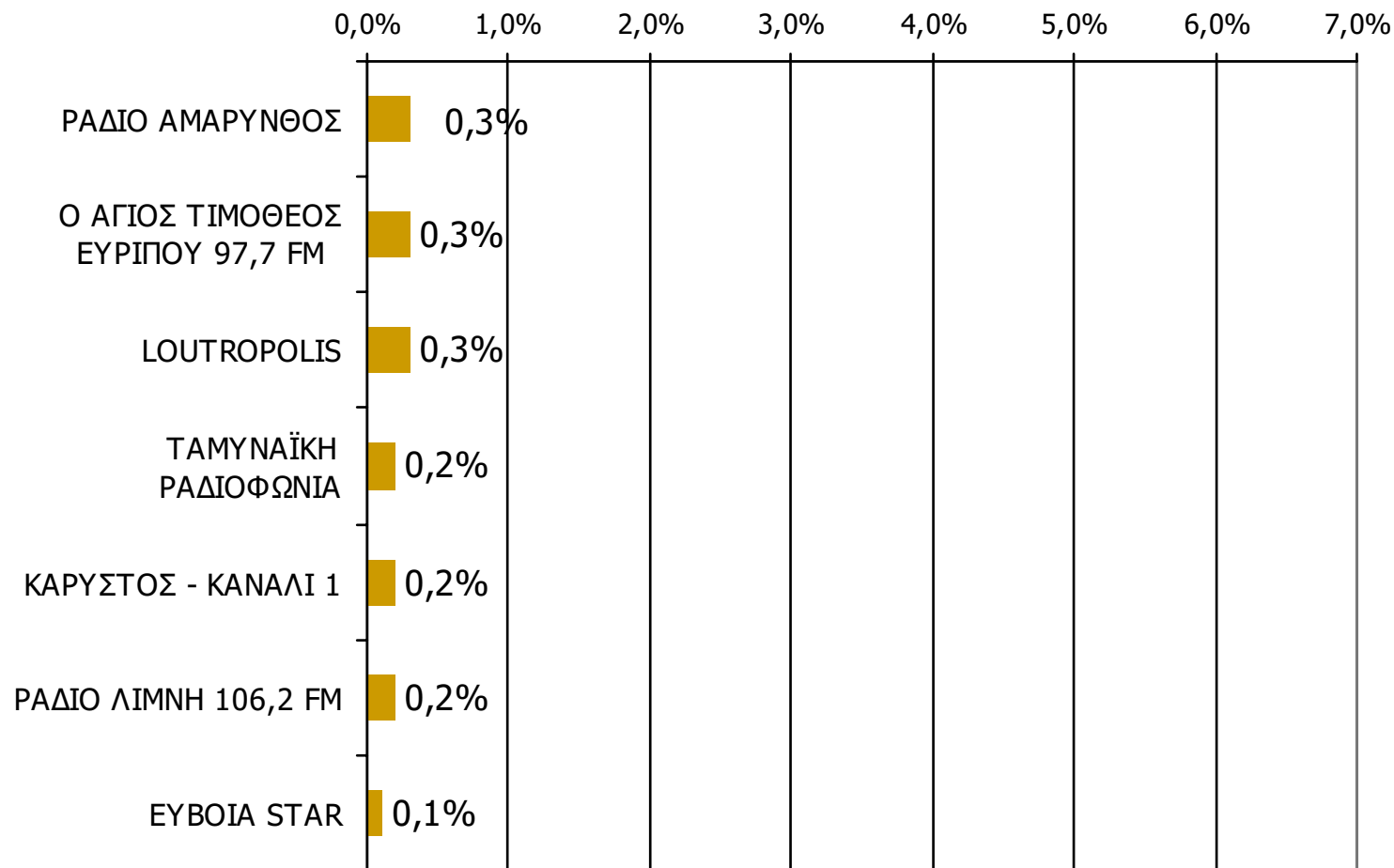


* Εμφανίζονται οι Ρ/Σ που αναφέρθηκαν στη συγκεκριμένη ζώνη

Βάση = Σύνολο ερωτηθέντων (N=900)

Μέση κάλυψη χρονικών ζωνών της ημέρας τοπικών Ρ/Σ Νομού Ευβοίας 16:00-19:59 - 3

Ποιες ώρες ακούσατε το ραδιοφωνικό σταθμό...

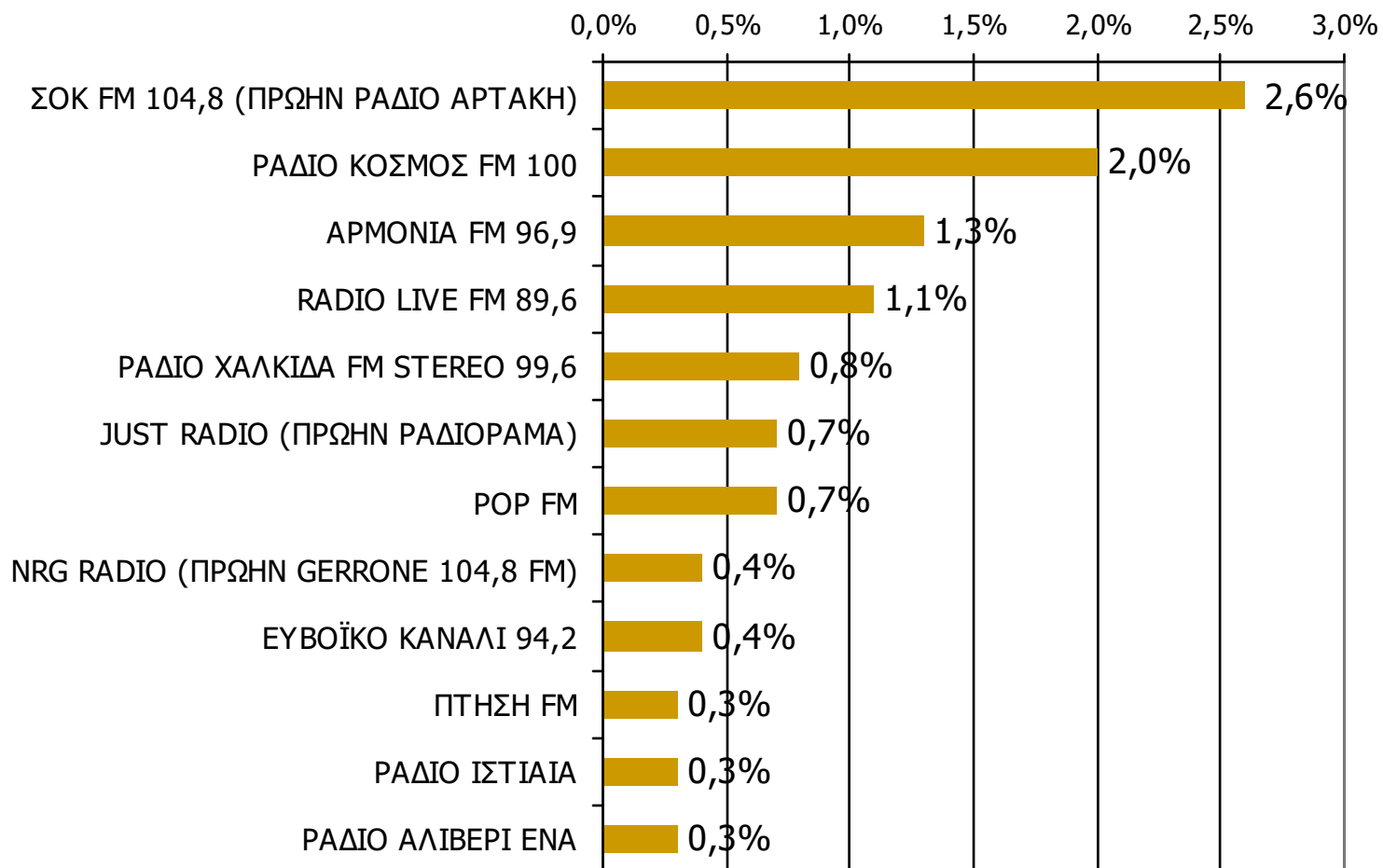


* Εμφανίζονται οι Ρ/Σ που αναφέρθηκαν στη συγκεκριμένη ζώνη

Βάση = Σύνολο ερωτηθέντων (N=900)

Μέση κάλυψη χρονικών ζωνών της ημέρας τοπικών Ρ/Σ Νομού Ευβοίας 20:00-23:59 - 1

Ποιες ώρες ακούσατε το ραδιοφωνικό σταθμό...

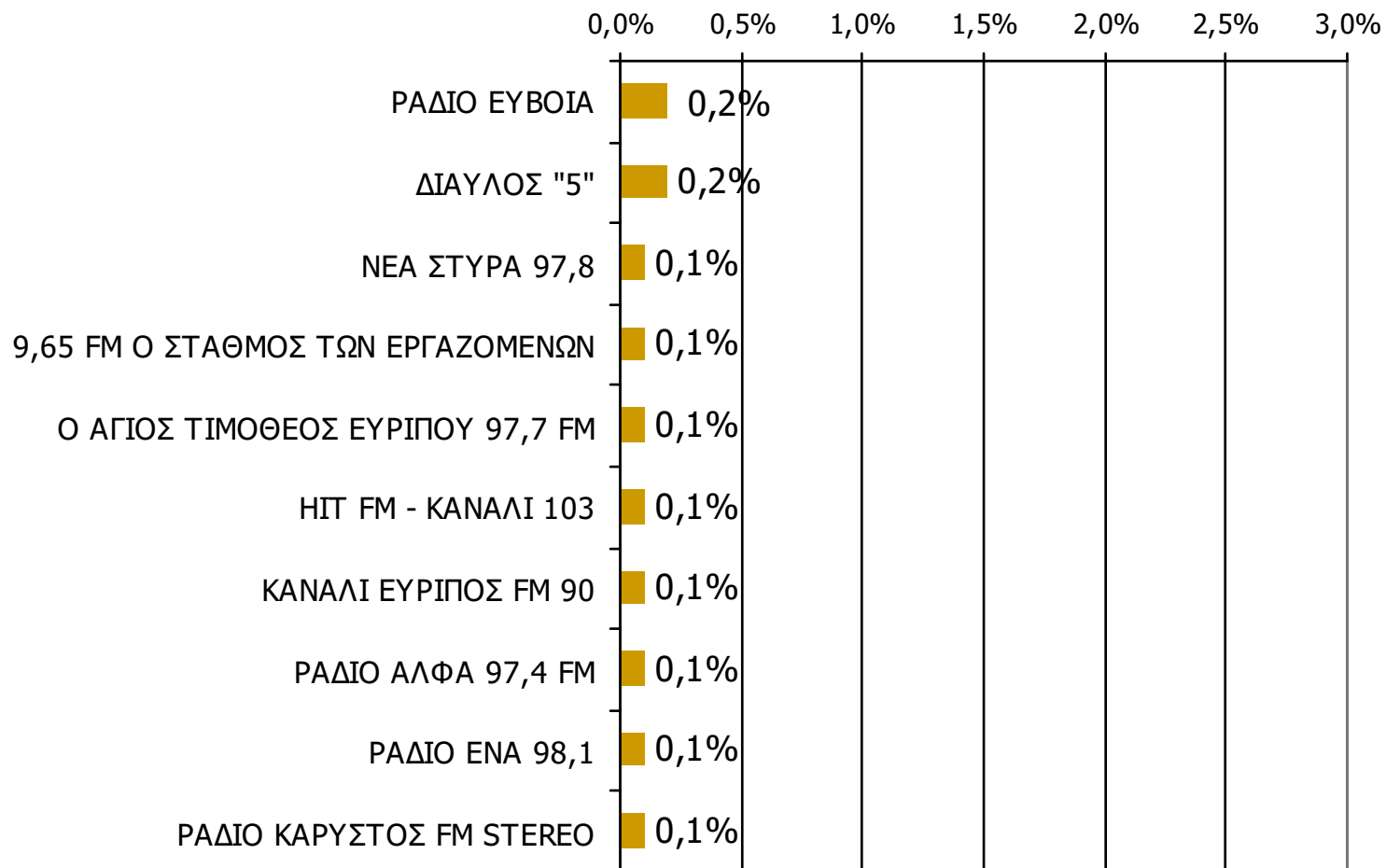


* Εμφανίζονται οι Ρ/Σ που αναφέρθηκαν στη συγκεκριμένη ζώνη

Βάση = Σύνολο ερωτηθέντων (N=900)

Μέση κάλυψη χρονικών ζωνών της ημέρας τοπικών Ρ/Σ Νομού Ευβοίας 20:00-23:59 - 2

Ποιες ώρες ακούσατε το ραδιοφωνικό σταθμό...

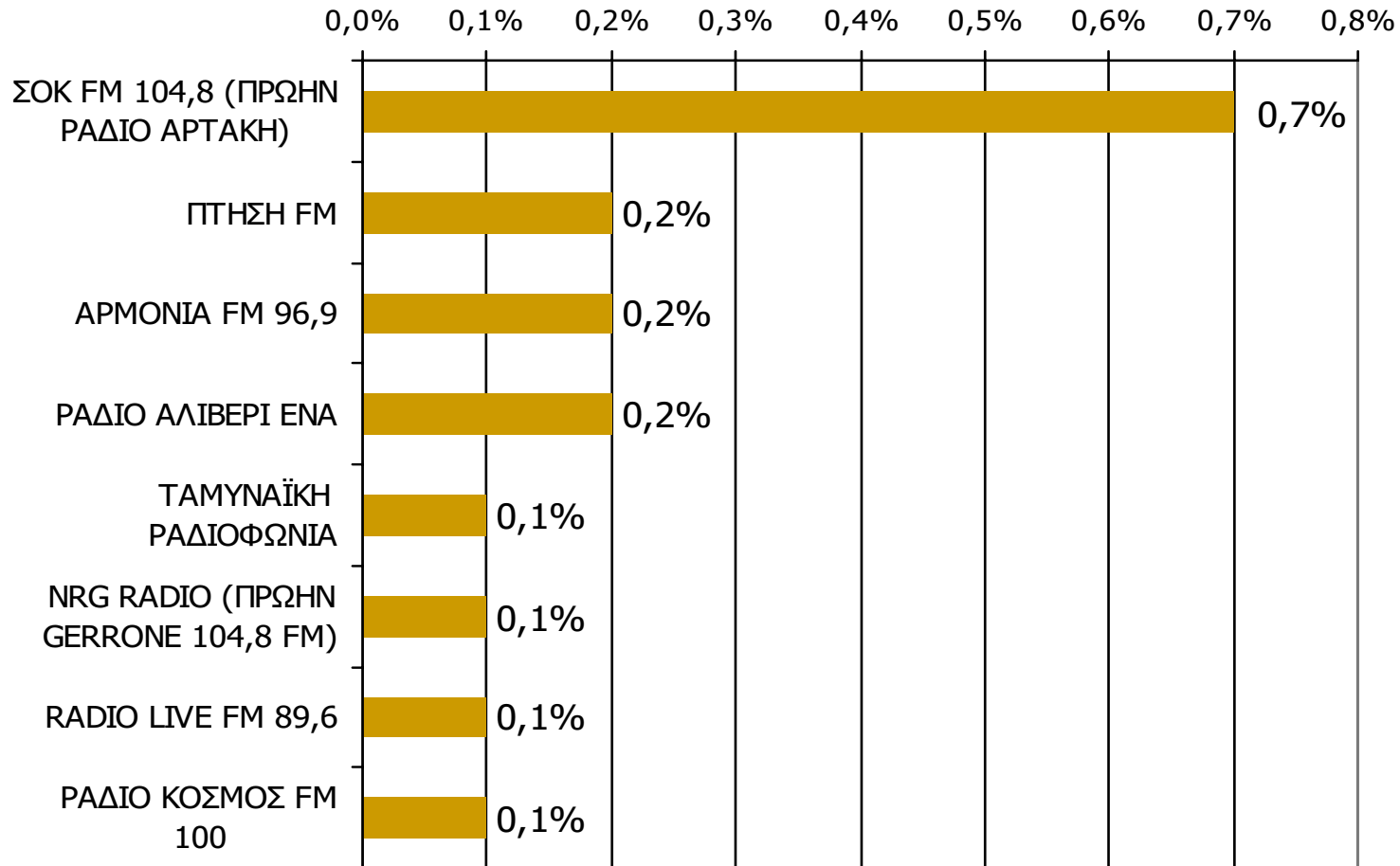


* Εμφανίζονται οι Ρ/Σ που αναφέρθηκαν στη συγκεκριμένη ζώνη

Βάση = Σύνολο ερωτηθέντων (N=900)

Μέση κάλυψη χρονικών ζωνών της ημέρας τοπικών Ρ/Σ Νομού Ευβοίας 00:00-05:59

Ποιες ώρες ακούσατε το ραδιοφωνικό σταθμό...

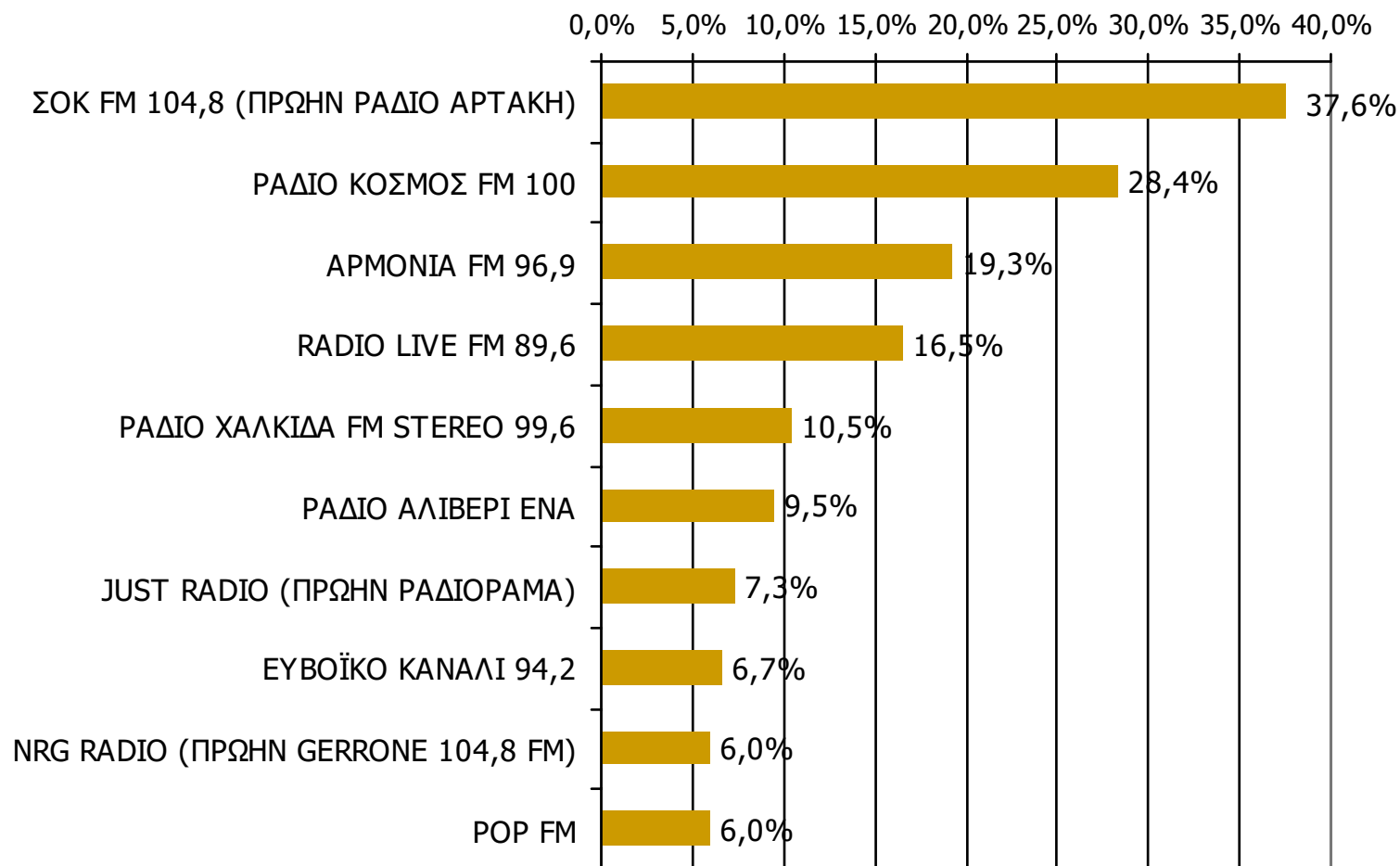


* Εμφανίζονται οι Ρ/Σ που αναφέρθηκαν στη συγκεκριμένη ζώνη

Βάση = Σύνολο ερωτηθέντων (N=900)

Μέση ημερήσια κάλυψη τοπικών Ρ/Σ Νομού Ευβοίας (Στο σύνολο των ακροατών - χθες) – 1

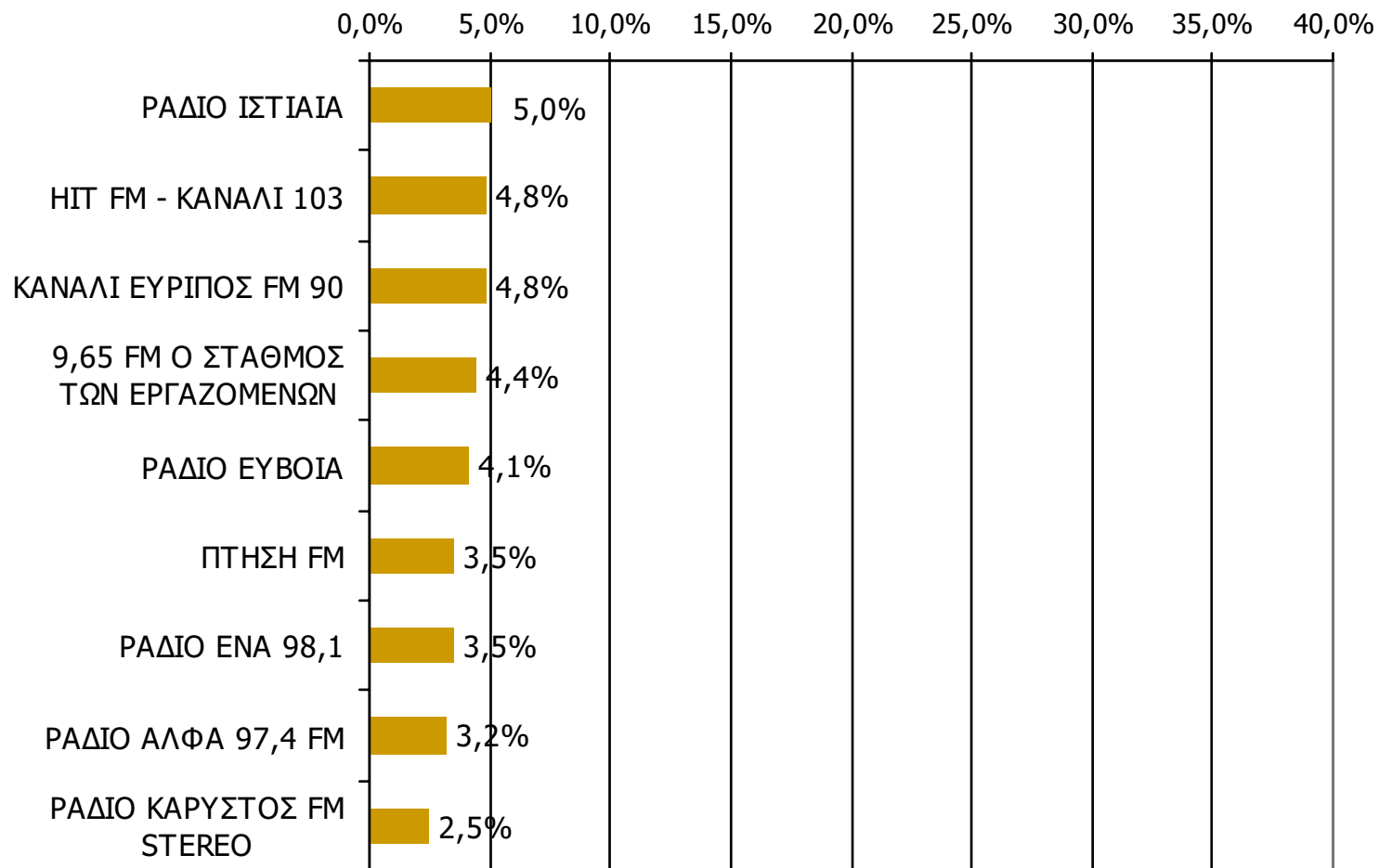
Τον ραδιοφωνικό σταθμό... τον ακούσατε χτες;



Βάση = Ακροατές τοπικών Ρ/Σ (χθες) N=316

Μέση ημερήσια κάλυψη τοπικών Ρ/Σ Νομού Ευβοίας (Στο σύνολο των ακροατών - χθες) – 2

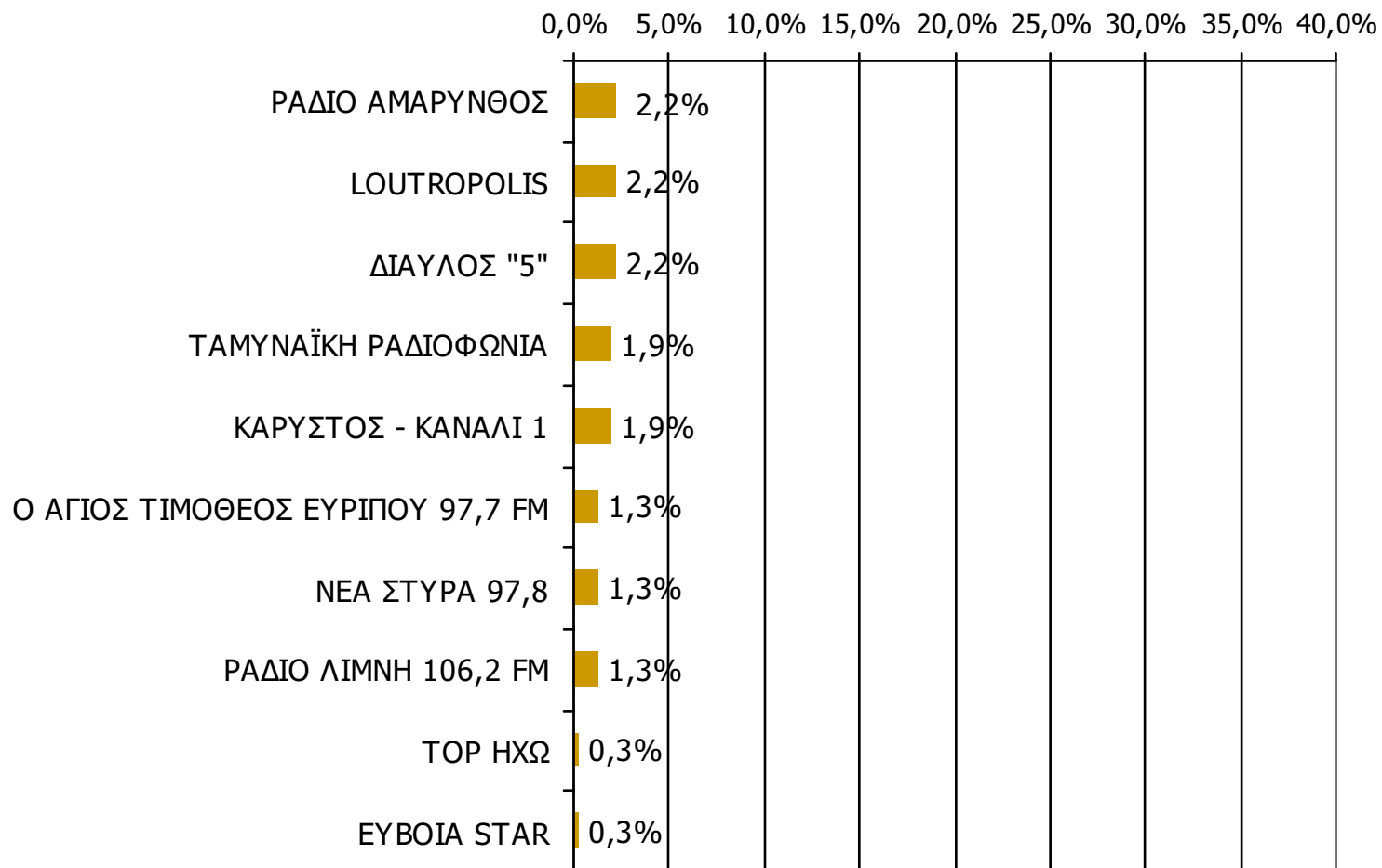
Τον ραδιοφωνικό σταθμό... τον ακούσατε χτες;



Βάση = Ακροατές τοπικών Ρ/Σ (χθες) N=316

Μέση ημερήσια κάλυψη τοπικών Ρ/Σ Νομού Ευβοίας (Στο σύνολο των ακροατών - χθες) – 3

Τον ραδιοφωνικό σταθμό... τον ακούσατε χτες;



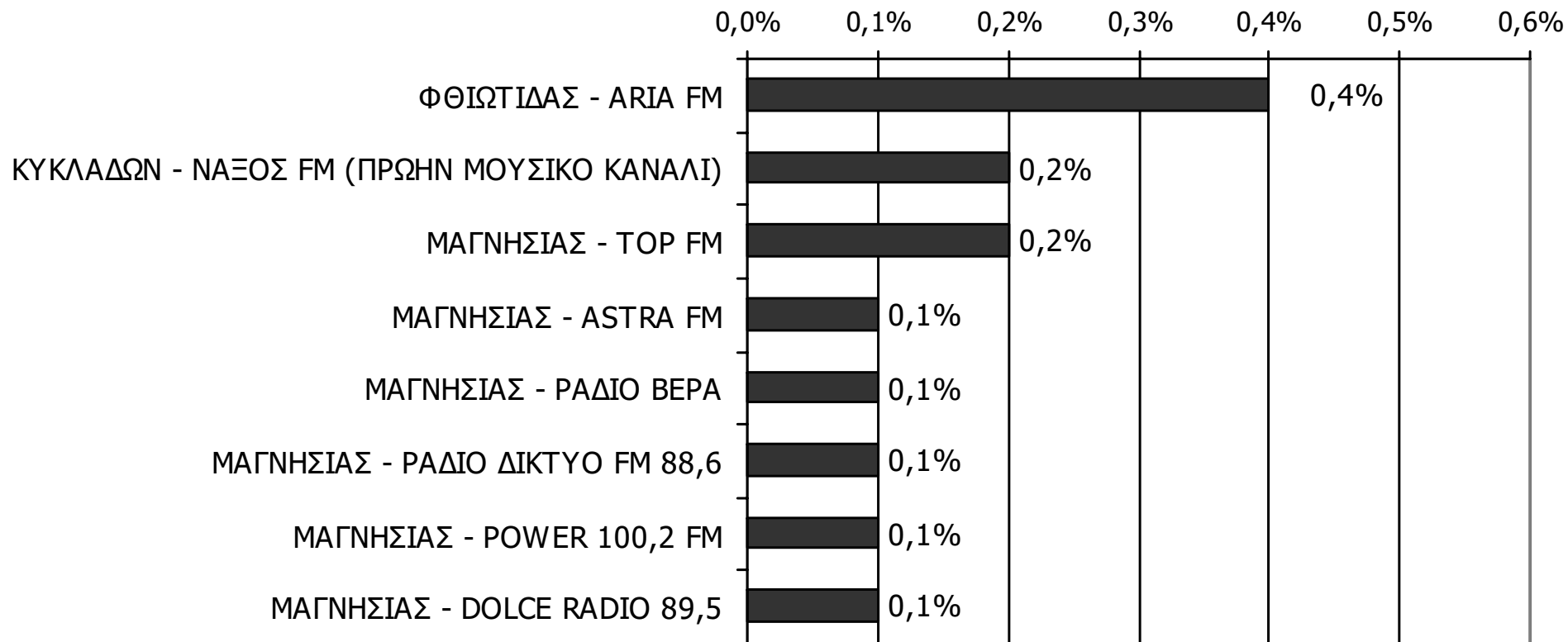
Βάση = Ακροατές τοπικών Ρ/Σ (χθες) N=316

ΡΑΔΙΟΦΩΝΙΚΟΙ ΣΤΑΘΜΟΙ ΟΜΟΡΩΝ ΝΟΜΩΝ

ΑΚΡΟΑΣΗ ΡΑΔΙΟΦΩΝΙΚΩΝ ΣΤΑΘΜΩΝ (λίγα λεπτά την τελευταία εβδομάδα) - 1

Γενικά χθες ακούσατε άλλους τοπικούς ραδιοφωνικούς σταθμούς που εκπέμπουν στο νομό σας; Αν ναι, ποιους;

(Δεν άκουσα: 97,8%)

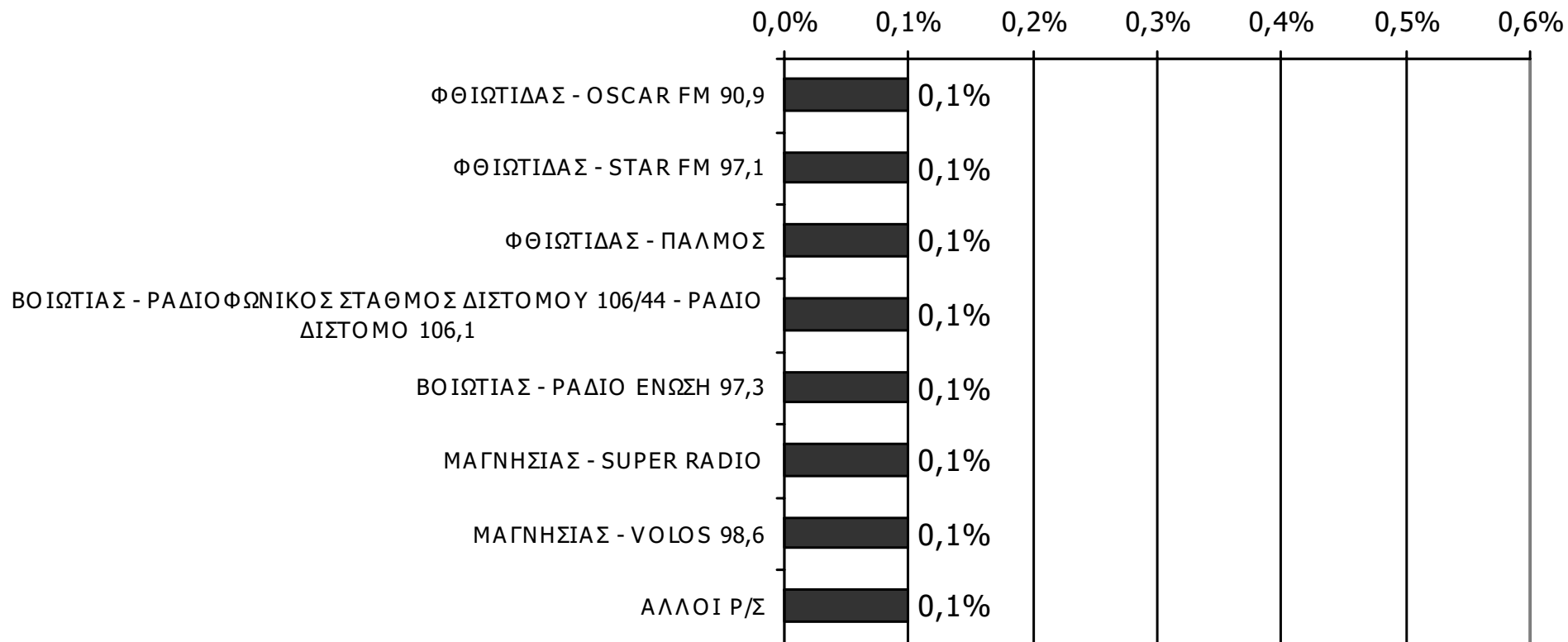


Βάση = Σύνολο ερωτηθέντων (N=900)

ΑΚΡΟΑΣΗ ΡΑΔΙΟΦΩΝΙΚΩΝ ΣΤΑΘΜΩΝ (λίγα λεπτά την τελευταία εβδομάδα) - 2

Γενικά χθες ακούσατε άλλους τοπικούς ραδιοφωνικούς σταθμούς που εκπέμπουν στο νομό σας; Αν ναι, ποιους;

(Δεν άκουσα: 97,8%)



Βάση = Σύνολο ερωτηθέντων (N=900)

ΤΗΛΕΟΠΤΙΚΟΙ ΣΤΑΘΜΟΙ ΝΟΜΟΥ ΕΥΒΟΙΑΣ

Παρατήρηση για τον Τ/Σ «ORION TV»

Ο Τ/Σ «ORION TV» συμπεριλήφθηκε στο ερωτηματολόγιο της έρευνας που διεξήχθη στο νομό Εύβοιας, επειδή υπήρχε στην σχετική λίστα του ΕΣΡ. Λόγω όμως εμφάνισης χαμηλού ποσοστού τηλεθέασης (στα όρια του στατιστικού λάθους) και σχετικών πληροφοριών περί μη εκπομπής σήματος, η επιτροπή παρακολούθησης και παραλαβής του έργου έθεσε ερώτηση στην Γ.Γ.Ε - Γ.Γ.Ε, αναφορικά με την καταγραφή ή μη εκπομπής σήματος από τον συγκεκριμένο σταθμό.

Τόσο το ΕΣΡ όσο και η ΕΕΤΤ, σε σχετικό ερώτημα της διεύθυνσης εποπτείας ΜΜΕ, της Γ.Γ.Ε - Γ.Γ.Ε απάντησαν εγγράφως ότι δεν έχει καταγραφεί η εκπομπή σήματος από τον εν λόγω σταθμό.

Η απαντήσεις αυτές του ΕΣΡ και της ΕΕΤΤ κοινοποιήθηκαν από την ως άνω επιτροπή στην ανάδοχο κοινοπραξία.

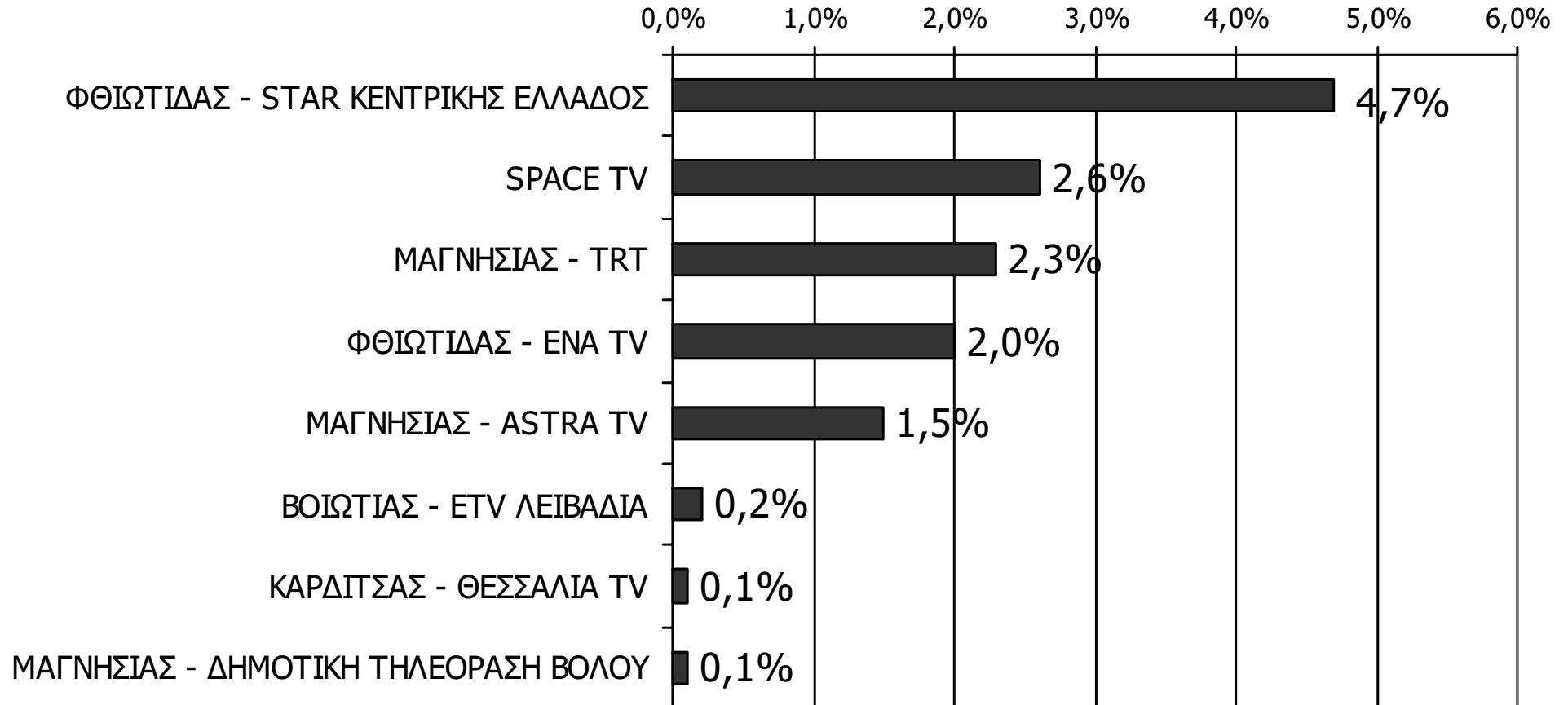
Για το λόγο αυτό ο Τ/Σ «ORION TV» δεν εμφανίζεται στα αντίστοιχα γραφικά του νομού Εύβοιας.

ΤΗΛΕΟΠΤΙΚΟΙ ΣΤΑΘΜΟΙ ΟΜΟΡΩΝ ΝΟΜΩΝ

ΤΗΛΕΘΕΑΣΗ ΤΗΛΕΟΠΤΙΚΩΝ ΣΤΑΘΜΩΝ (λίγα λεπτά την τελευταία εβδομάδα)

Γενικά χθες παρακολουθήσατε άλλους τοπικούς τηλεοπτικούς σταθμούς που εκπέμπουν στο νομό σας; Αν ναι, ποιους;

(Δεν παρακολούθησαν: 89,6%)



Βάση = Σύνολο ερωτηθέντων (N=900)