
**«ΔΙΕΞΑΓΩΓΗ ΤΗΛΕΦΩΝΙΚΩΝ ΕΡΕΥΝΩΝ ΓΙΑ ΤΗΝ
ΑΝΑΓΝΩΣΙΜΟΤΗΤΑ ΤΩΝ ΠΕΡΙΦΕΡΕΙΑΚΩΝ ΕΦΗΜΕΡΙΔΩΝ
ΚΑΘΩΣ ΚΑΙ ΓΙΑ ΤΗ ΘΕΑΜΑΤΙΚΟΤΗΤΑ & ΑΚΡΟΑΜΑΤΙΚΟΤΗΤΑ
ΤΩΝ ΤΗΛΕΟΠΤΙΚΩΝ & ΡΑΔΙΟΦΩΝΙΚΩΝ ΣΤΑΘΜΩΝ
ΑΝΤΙΣΤΟΙΧΑ ΤΗΣ ΠΕΡΙΦΕΡΕΙΑΣ»**

ΝΟΜΟΣ ΗΡΑΚΛΕΙΟΥ

Ταυτότητα της έρευνας

Νομός : Ηρακλείου

Δείγμα : 1000

Ημερομηνίες διεξαγωγής : 16/04/2007 – 29/04/2007

Τύπος έρευνας : Τηλεφωνική έρευνα με τη χρήση του ειδικού συστήματος τηλεφωνικών Συνεντεύξεων. Το δείγμα των περιοχών κατανέμεται στο Νομό λαμβάνοντας υπ' όψη πλήρως την αναλογική αντιπροσωπευτικότητα ως προς την αστικότητα και τα πληθυσμιακά χαρακτηριστικά. Ως προς το φύλο και την ηλικία τηρούνται ποσοστώσεις με βάση τα στοιχεία της απογραφής από την ΕΣΥΕ.

ΣΤΑΤΙΣΤΙΚΗ ΜΕΘΟΔΟΣ : Ακολουθήθηκε η διαδικασία της τυχαίας επιλογής τηλεφωνικών αριθμών- (random dialing).

ΜΕΘΟΔΟΛΟΓΙΚΕΣ ΕΠΙΣΗΜΑΝΣΕΙΣ : Η έρευνα διεξήχθη σύμφωνα με τους κανόνες δεοντολογίας που ορίζουν ο ΣΕΔΕΑ, η WAPOR & η ESOMAR, μέλος των οποίων είναι οι τρεις εταιρείες που συνιστούν την Κοινοπραξία.

Δειγματοληψία : Στρωματοποιημένη, με τη χρήση δομημένου ερωτηματολογίου

Πληθυσμός 15 + Νομού Ηρακλείου : 240.679 άτομα

Φύλο : Άνδρες (49,5%) – Γυναίκες (50,5%)

Ηλικία : 15+

Σταθμίσεις : Φύλο, Ηλικία, Περιοχή κατοικίας, σύμφωνα με ΕΣΥΕ (απογραφή 2001)

Μέγιστο στατιστικό σφάλμα : 3,1%

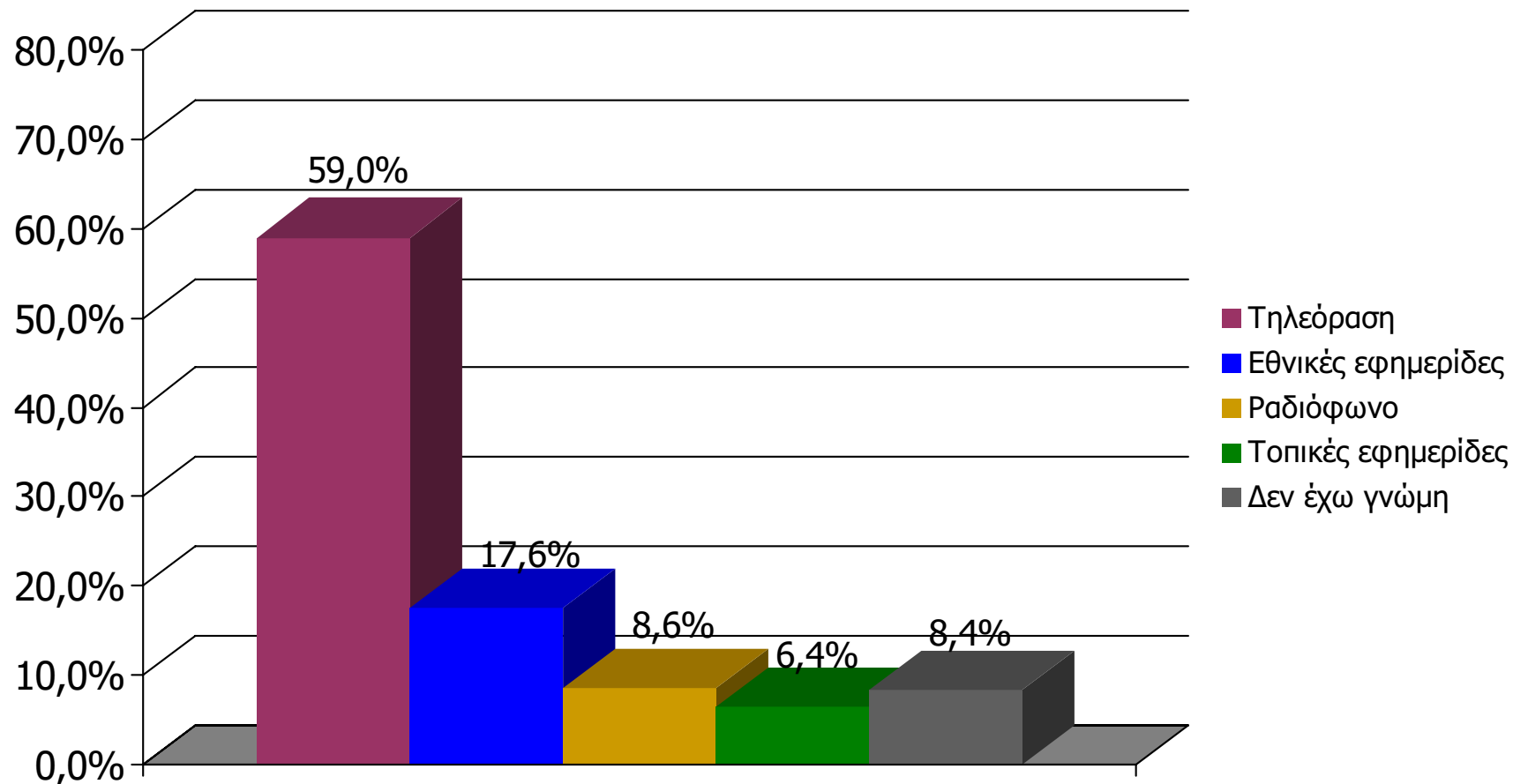
Ελάχιστη βάση ανάλυσης : 60

Συνολικός αριθμός απασχολούμενων ερευνητών & ελεγκτών : Ερευνητές : 44, Ελεγκτές : 5

Γενική Εμπιστοσύνη σε ΜΜΕ (Νομός Ηρακλείου)

Σκεπτόμενοι την ενημέρωσή σας συνολικά, θα σας διαβάσω τέσσερις βασικές πηγές ενημέρωσης και θα ήθελα να τις βάλετε σε σειρά ξεκινώντας από αυτήν που εμπιστεύεστε περισσότερο για την ενημέρωσή σας σε πολιτικά και διεθνή θέματα και καταλήγοντας σε αυτήν που εμπιστεύεστε λιγότερο.

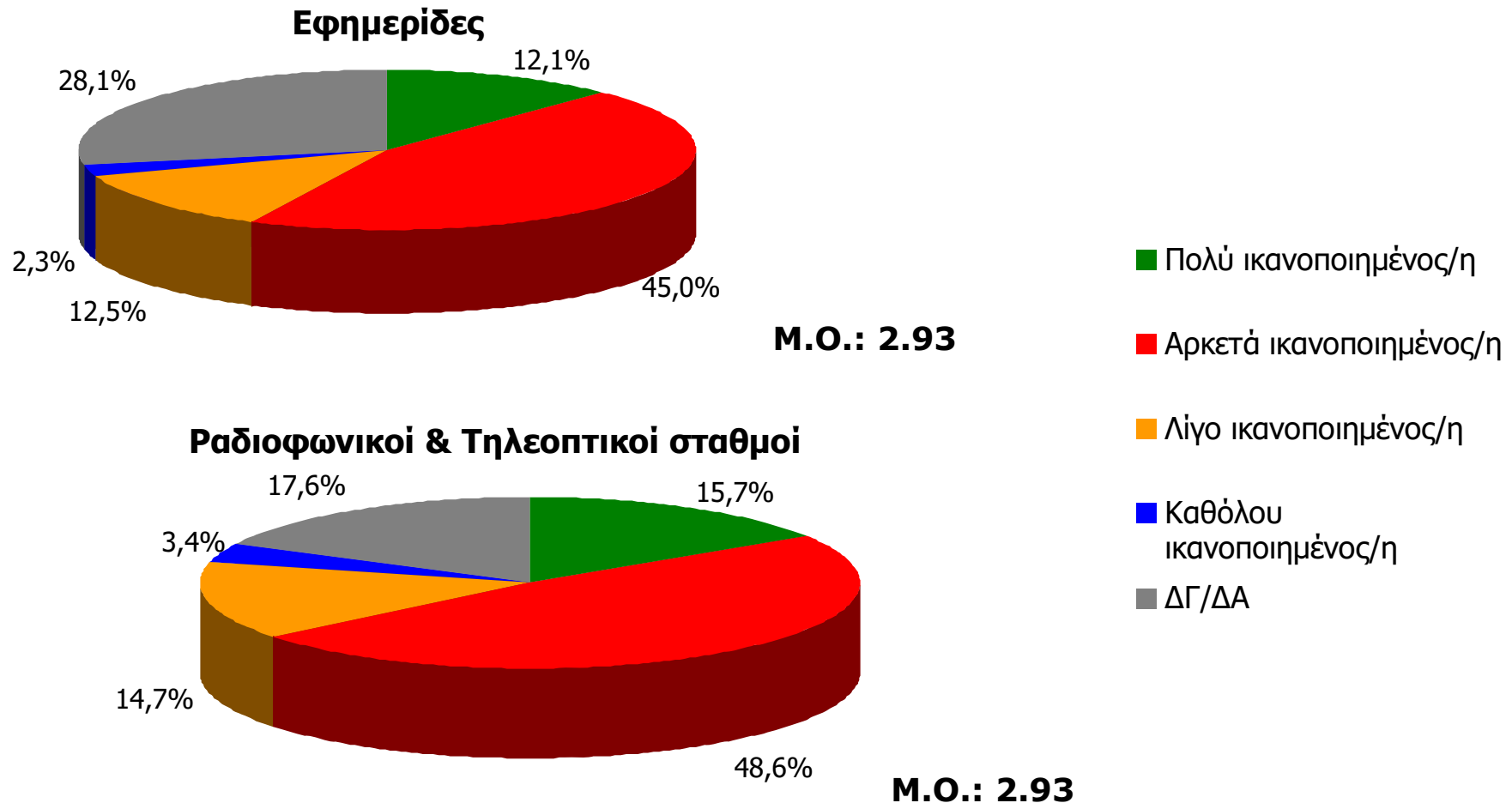
ΠΡΩΤΕΣ ΑΝΑΦΟΡΕΣ



Βάση = Σύνολο ερωτηθέντων (N=1000)

Γενική ικανοποίηση από ποιότητα ενημέρωσης ΜΜΕ Νομού Ηρακλείου [1]

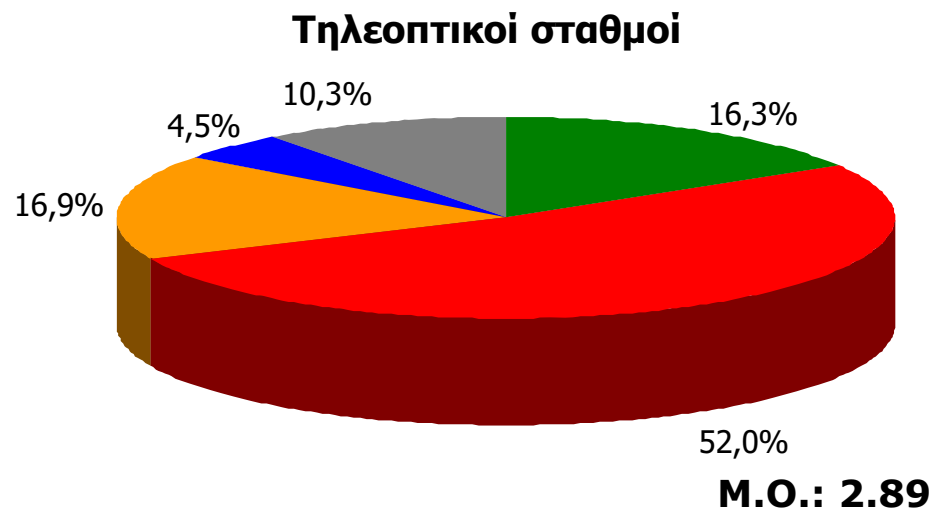
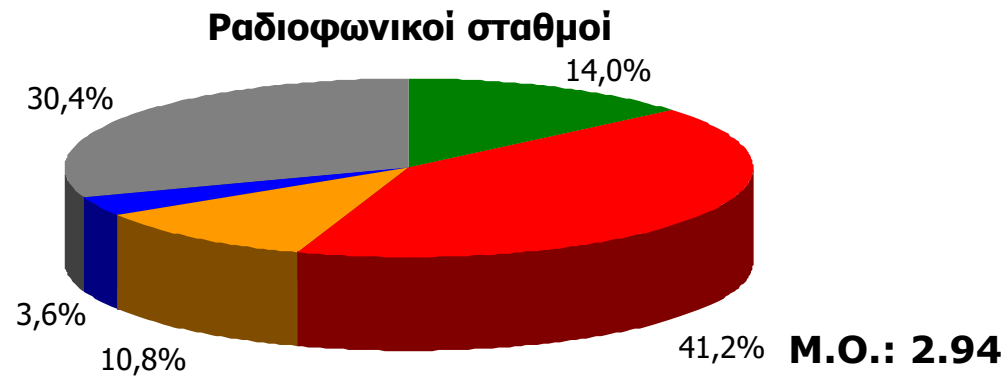
Γενικά πόσο ικανοποιημένος/η αισθάνεστε από την ποιότητα της ενημέρωσης που παρέχουν οι εφημερίδες και οι Ραδιοφωνικοί & Τηλεοπτικοί σταθμοί του Νομού;



Βάση = Σύνολο ερωτηθέντων (N=1000)

Γενική ικανοποίηση από ποιότητα ενημέρωσης ΜΜΕ Νομού Ηρακλείου [2]

Γενικά πόσο ικανοποιημένος/η αισθάνεστε από την ποιότητα της ενημέρωσης που παρέχουν οι Ραδιοφωνικοί και Τηλεοπτικοί σταθμοί του Νομού;



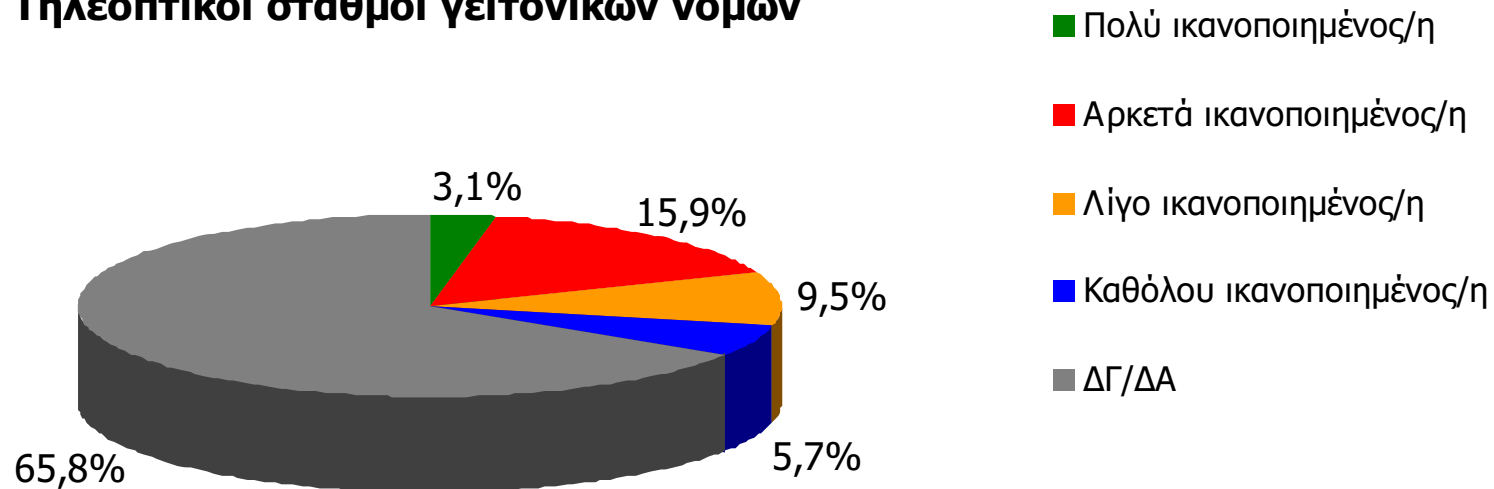
- Πολύ ικανοποιημένος/η
- Αρκετά ικανοποιημένος/η
- Λίγο ικανοποιημένος/η
- Καθόλου ικανοποιημένος/η
- ΔΓ/ΔΑ

Βάση = Σύνολο ερωτηθέντων (N=1000)

Γενική ικανοποίηση από ποιότητα ενημέρωσης Τ/Σ Γειτονικών Νομών [3]

Γενικά πόσο ικανοποιημένος/η αισθάνεστε από την ποιότητα της ενημέρωσης που παρέχουν οι Τηλεοπτικοί σταθμοί που εκπέμπουν από γειτονικούς νομούς;

Τηλεοπτικοί σταθμοί γειτονικών νομών

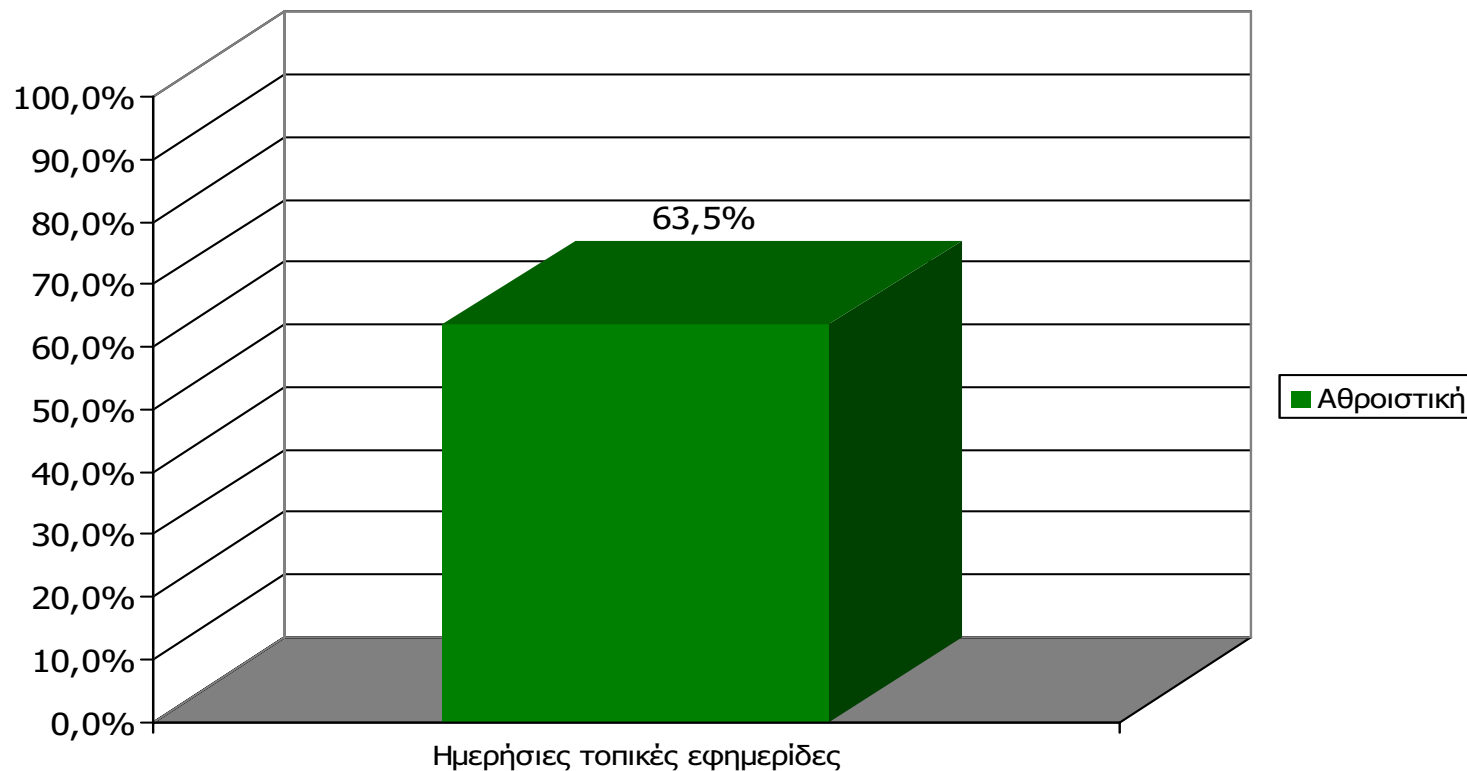


Μ.Ο.: 2.48

Βάση = Σύνολο ερωτηθέντων (N=1000)

ΗΜΕΡΗΣΙΕΣ ΕΦΗΜΕΡΙΔΕΣ ΝΟΜΟΥ ΗΡΑΚΛΕΙΟΥ

Αθροιστική αναγνωσιμότητα τριμήνου ημερήσιου τοπικού τύπου (έστω 2' το τελευταίο τρίμηνο) Νομού Ηρακλείου

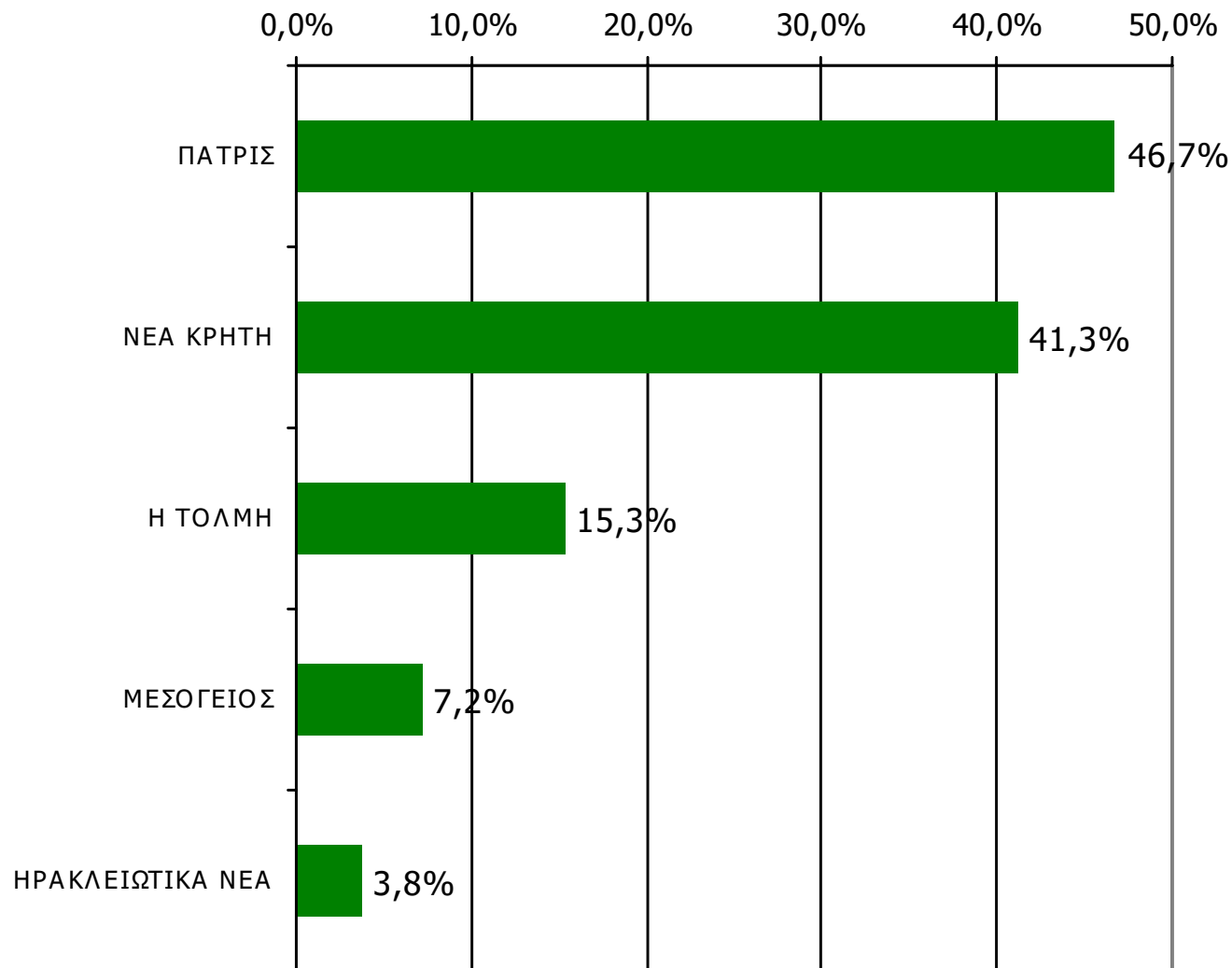


Βάση = Σύνολο ερωτηθέντων (N=1000)

Μ.Ο.: 1.80 Εφημερίδες

Αθροιστική αναγνωσιμότητα τριμήνου ημερήσιου τοπικού τύπου (έστω 2' το τελευταίο τρίμηνο) Νομού Ηρακλείου

Θα σας διαβάσω μια σειρά από καθημερινές τοπικές εφημερίδες που εκδίδονται στο νομό σας και θέλω να μου πείτε για κάθε μία από αυτές, αν την έχετε διαβάσει ή ξεφυλλίσει για τουλάχιστον 2' το τελευταίο τρίμηνο



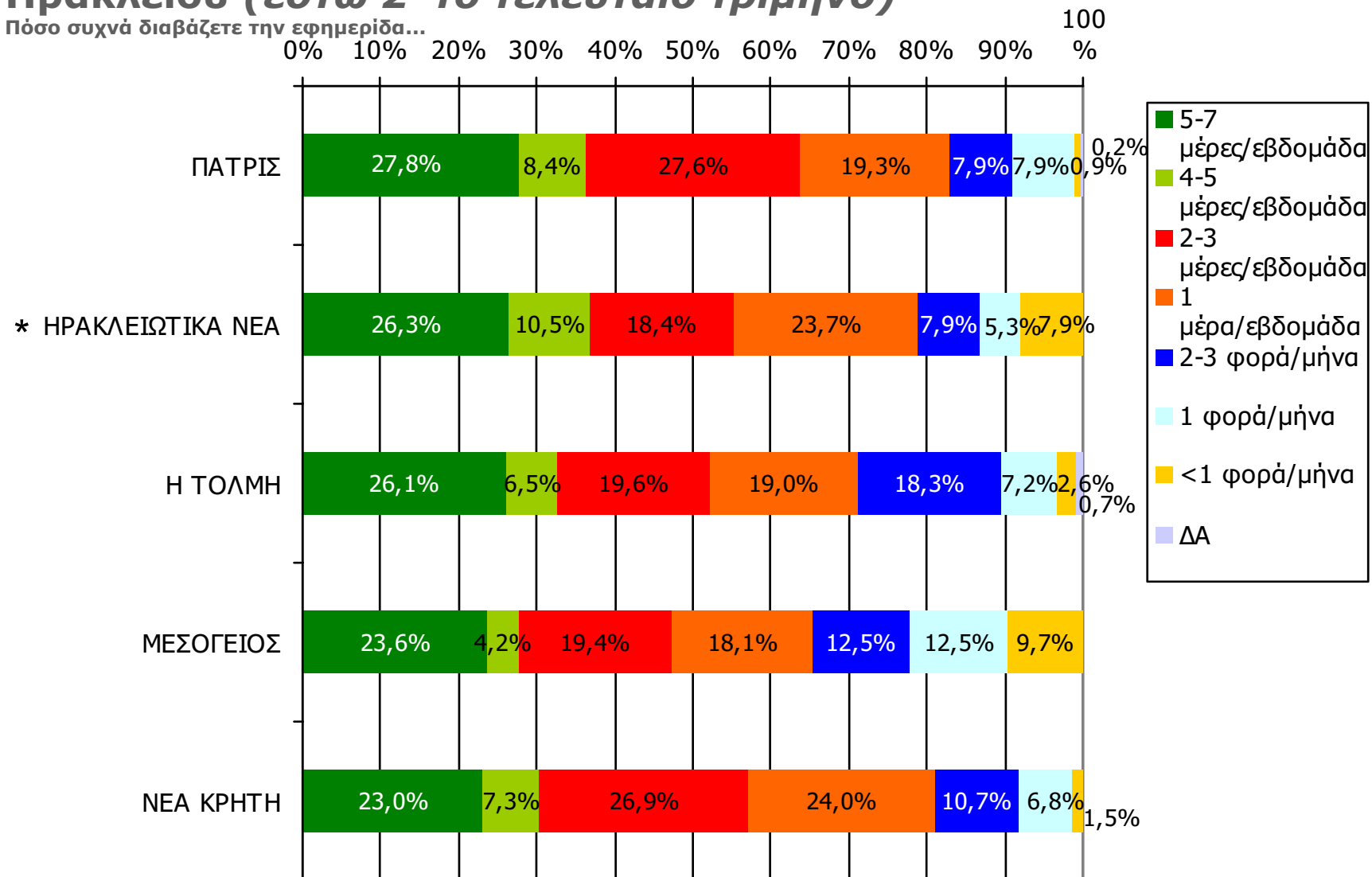
Βάση = Σύνολο ερωτηθέντων (N=1000)

**Αθροιστική αναγνωσιμότητα τριμήνου ημερήσιου τοπικού τύπου
(έστω 2' το τελευταίο τρίμηνο) Νομού Ηρακλείου
Προβολές στον πληθυσμό 15 ετών και άνω**

Πληθυσμός Νομού Ηρακλείου, 15 ετών και άνω: 240.679 άτομα	Προβολή στον πληθυσμό 15 ετών και άνω	95% Διάστημα Εμπιστοσύνης	
		Κάτω φράγμα	Άνω φράγμα
ΠΑΤΡΙΣ	112.000	105.000	120.000
ΝΕΑ ΚΡΗΤΗ	99.000	92.000	107.000
Η ΤΟΛΜΗ	37.000	31.000	42.000
ΜΕΣΟΓΕΙΟΣ	17.000	13.000	21.000
ΗΡΑΚΛΕΙΩΤΙΚΑ ΝΕΑ	9.000	6.000	12.000

ΣΥΧΝΟΤΗΤΑ ΑΝΑΓΝΩΣΗΣ ΗΜΕΡΗΣΙΩΝ ΕΦΗΜΕΡΙΔΩΝ Νομού Ηρακλείου (έστω 2' το τελευταίο τρίμηνο)

Πόσο συχνά διαβάζετε την εφημερίδα...

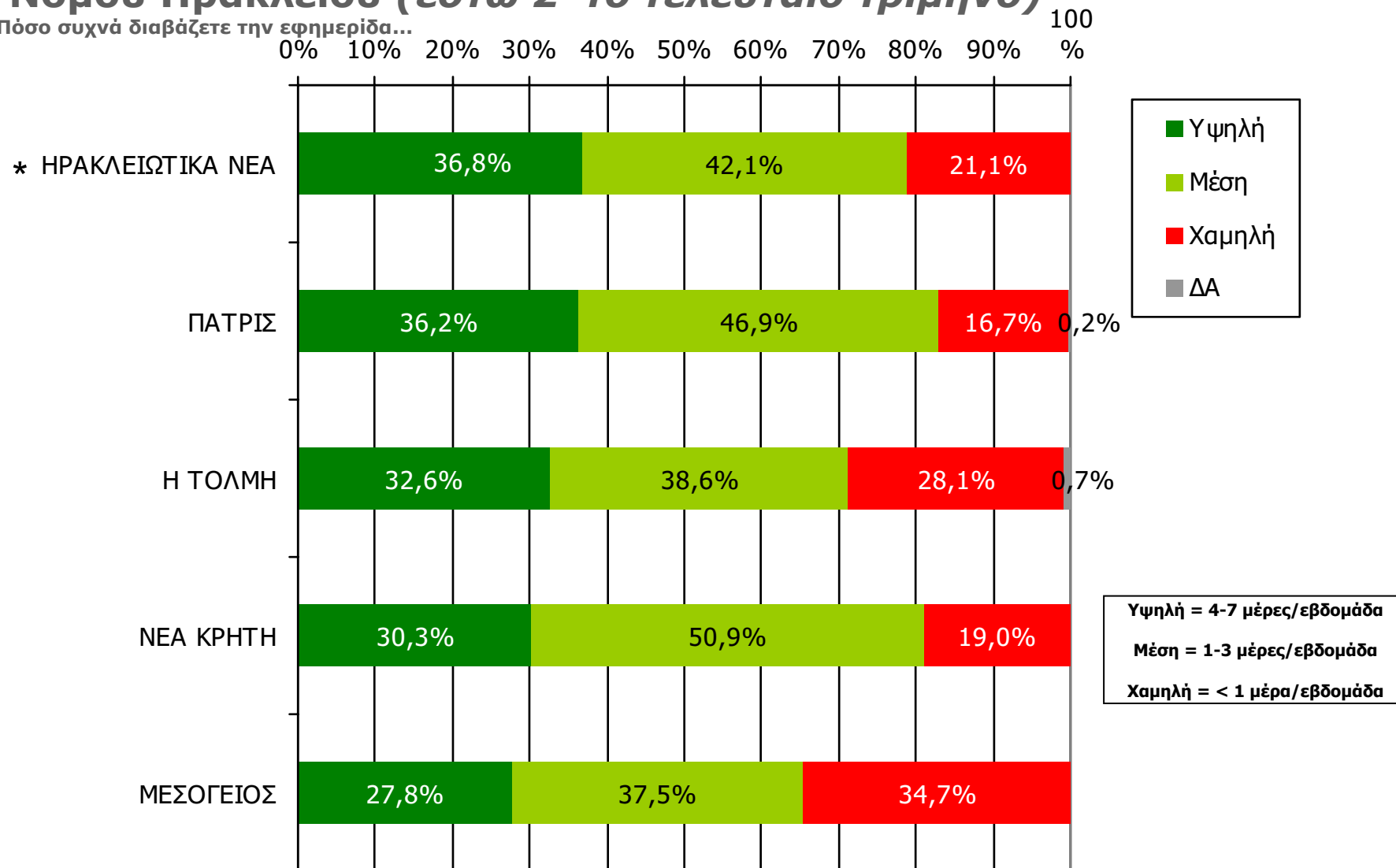


Βάση = Αναγνώστες (τριμήνου) κάθε τίτλου

* Ενδεικτικά στοιχεία – Βάση μικρότερη των 60 ατόμων

ΣΥΧΝΟΤΗΤΑ ΑΝΑΓΝΩΣΗΣ ΗΜΕΡΗΣΙΩΝ ΕΦΗΜΕΡΙΔΩΝ Νομού Ηρακλείου (έστω 2' το τελευταίο τρίμηνο)

Πόσο συχνά διαβάζετε την εφημερίδα...

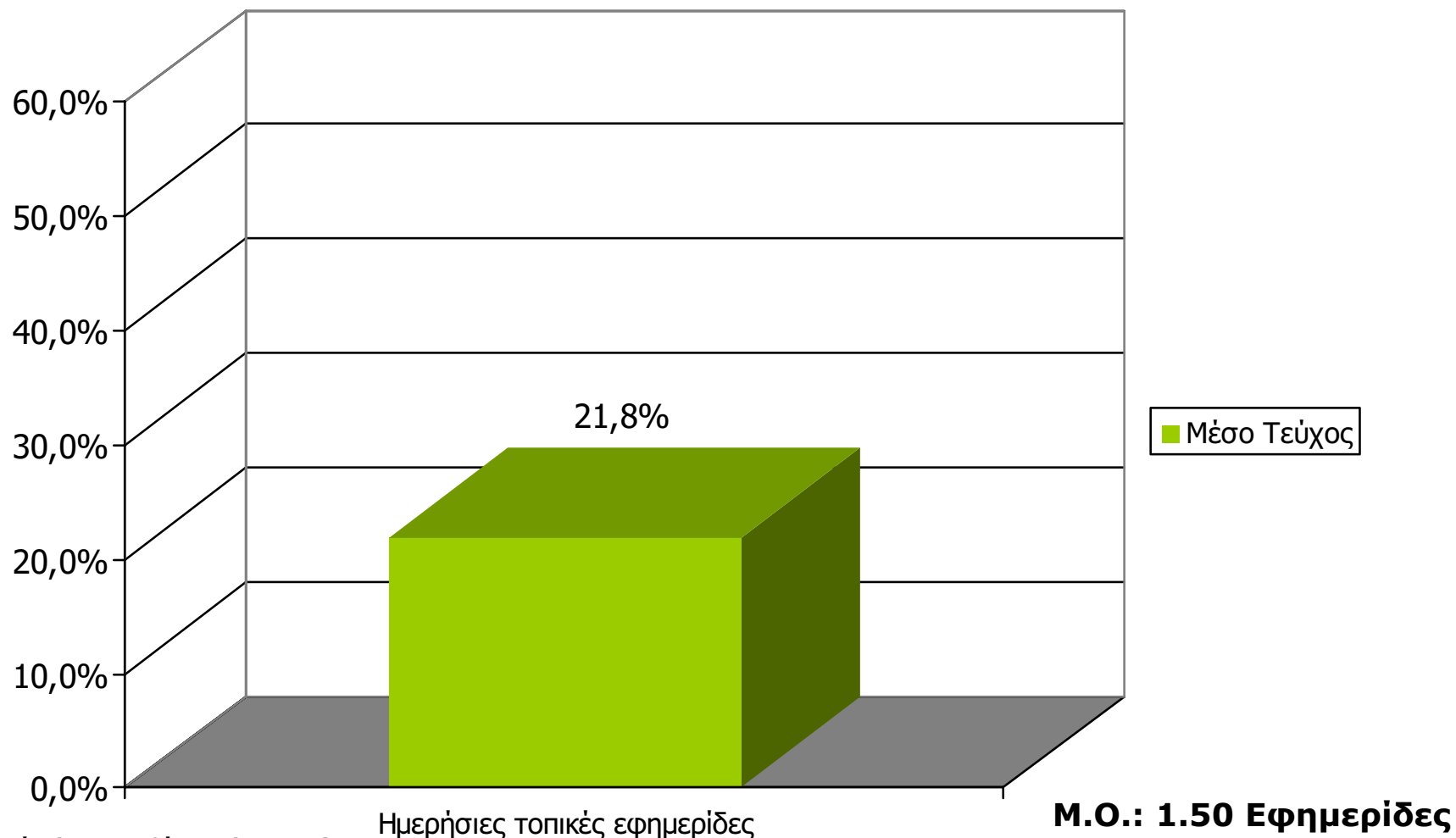


Βάση = Αναγνώστες (τριμήνου) κάθε τίτλου

* Ενδεικτικά στοιχεία – Βάση μικρότερη των 60 ατόμων

Αναγνωσιμότητα μέσου τεύχους ημερήσιου τοπικού τύπου Νομού Ηρακλείου

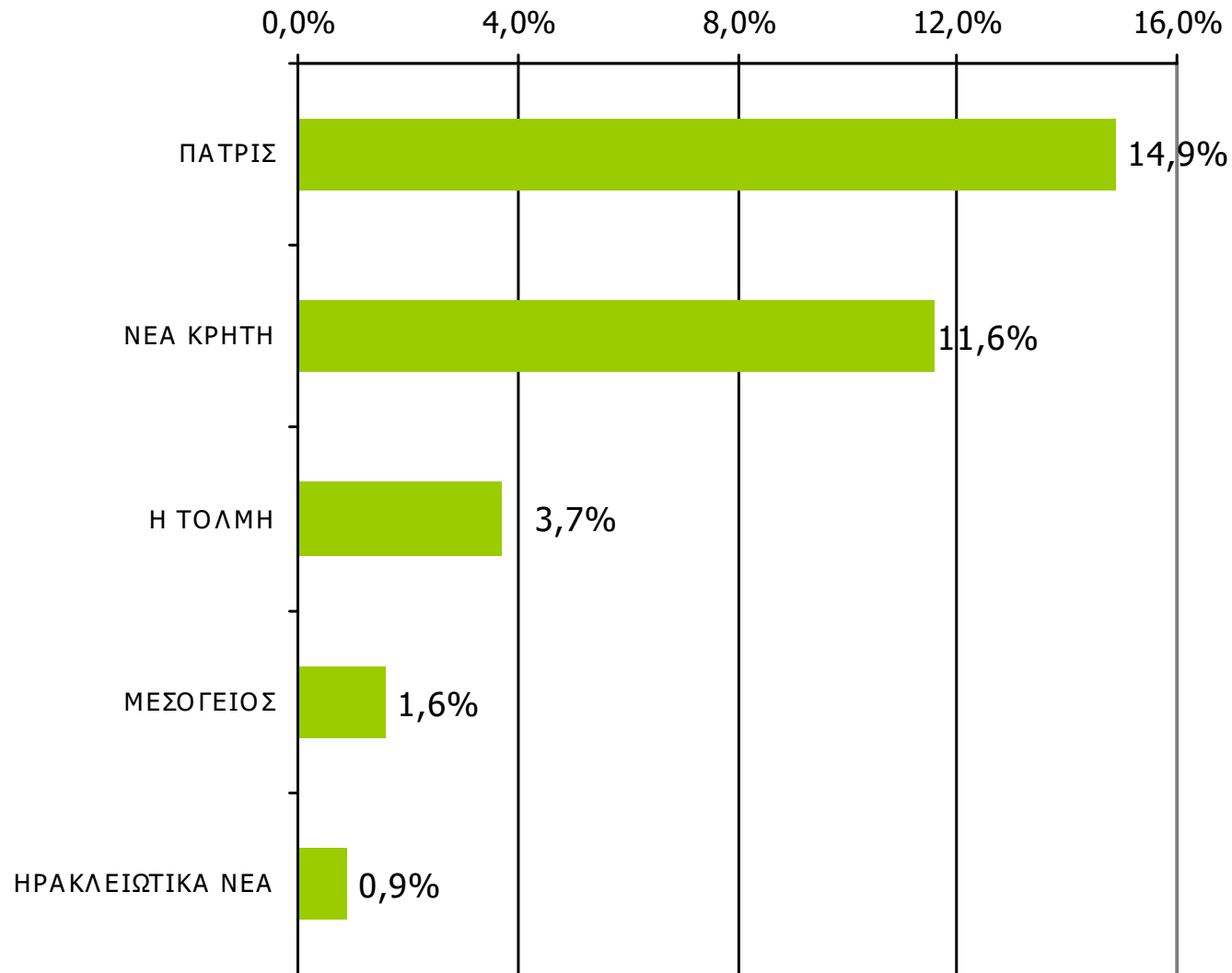
(χθες ή την τελευταία φορά που κυκλοφόρησαν)



Βάση = Σύνολο ερωτηθέντων (N=1000)

Αναγνωσιμότητα μέσου τεύχους ημερήσιου τοπικού τύπου Νομού Ηρακλείου

Πότε την διαβάσατε τελευταία φορά; (Χθες ή την τελευταία φορά που κυκλοφόρησε)



Βάση = Σύνολο ερωτηθέντων (N=1000)

Αναγνωσιμότητα μέσω τεύχους ημερήσιου τοπικού τύπου Νομού Ηρακλείου – Φύλο

Πότε την διαβάσατε τελευταία φορά; (Χθες ή την τελευταία φορά που κυκλοφόρησε)

	ΣΥΝΟΛΟ	ΑΝΔΡΕΣ	ΓΥΝΑΙΚΕΣ
<i>Σύνολο ερωτηθέντων</i>	1000	495	505
ΠΑΤΡΙΣ	14,9%	20,6%	9,3%
ΝΕΑ ΚΡΗΤΗ	11,6%	17,2%	6,1%
Η ΤΟΛΜΗ	3,7%	5,9%	1,6%
ΜΕΣΟΓΕΙΟΣ	1,6%	2,6%	0,6%
ΗΡΑΚΛΕΙΩΤΙΚΑ ΝΕΑ	0,9%	1,4%	0,4%

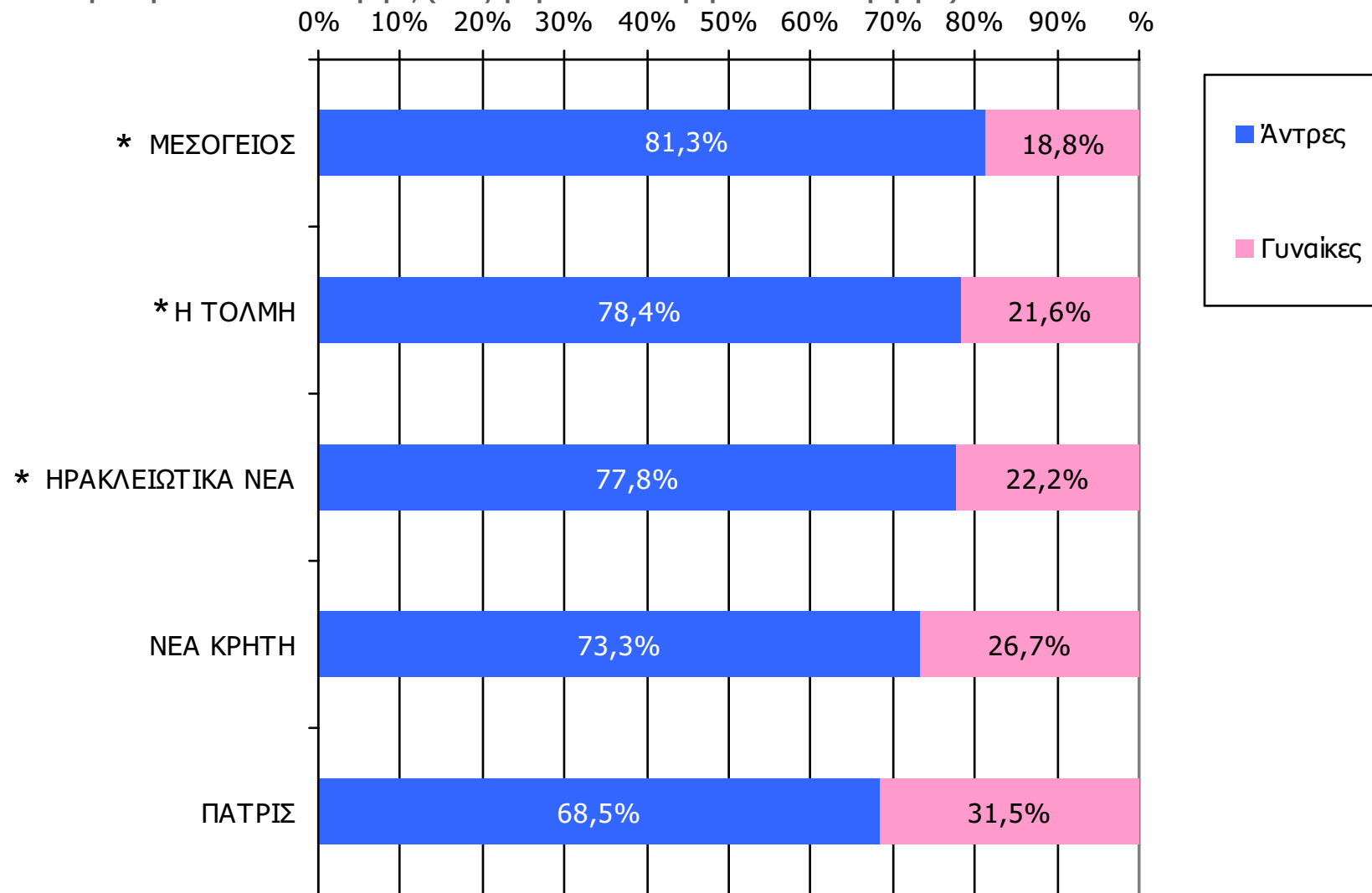
Αναγνωσιμότητα μέσου τεύχους ημερήσιου τοπικού τύπου Νομού Ηρακλείου – Ηλικία

Πότε την διαβάσατε τελευταία φορά; (Χθες ή την τελευταία φορά που κυκλοφόρησε)

	ΣΥΝΟΛΟ	15-34	35-54	55+
<i>Σύνολο ερωτηθέντων</i>	1000	387	309	304
ΠΑΤΡΙΣ	14,9%	14,0%	19,1%	11,8%
ΝΕΑ ΚΡΗΤΗ	11,6%	11,4%	14,2%	9,2%
Η ΤΟΛΜΗ	3,7%	1,8%	5,5%	4,3%
ΜΕΣΟΓΕΙΟΣ	1,6%	0,5%	1,9%	2,6%
ΗΡΑΚΛΕΙΩΤΙΚΑ ΝΕΑ	0,9%	0,3%	1,3%	1,3%

Αναγνωσιμότητα μέσου τεύχους ημερήσιου τοπικού τύπου Νομού Ηρακλείου - Φύλο/ Προφίλ

Πότε την διαβάσατε τελευταία φορά; (Χθες ή την τελευταία φορά που κυκλοφόρησε) 100



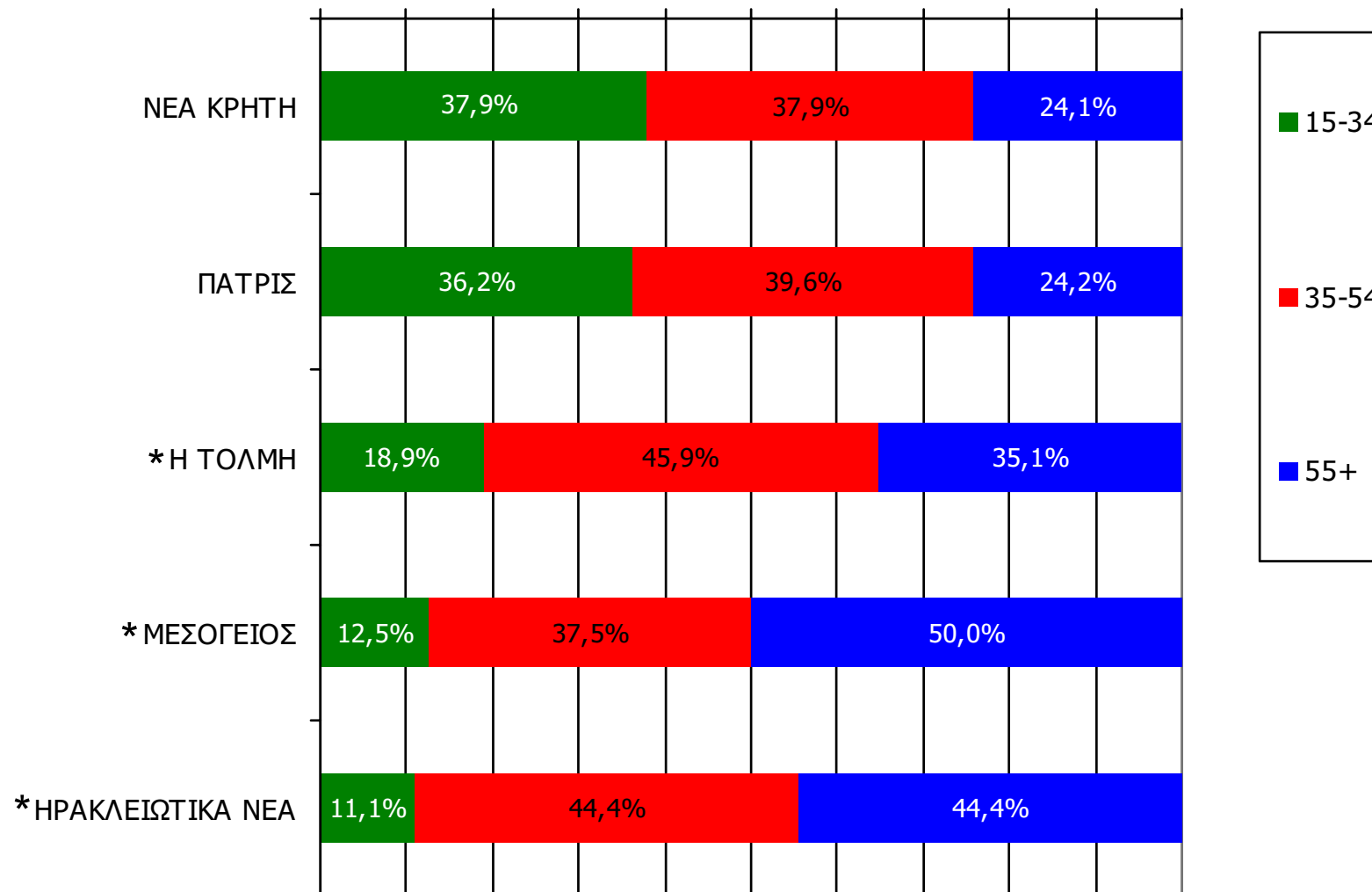
Βάση = Αναγνώστες (μέσου τεύχους) κάθε τίτλου

* Ενδεικτικά στοιχεία – Βάση μικρότερη των 60 ατόμων

Αναγνωσιμότητα μέσω τεύχους ημερήσιου τοπικού τύπου Νομού Ηρακλείου - Ηλικία/ Προφίλ

Πότε την διαβάσατε τελευταία φορά; (Χθες ή την τελευταία φορά που κυκλοφόρησε) 100

0% 10% 20% 30% 40% 50% 60% 70% 80% 90% %

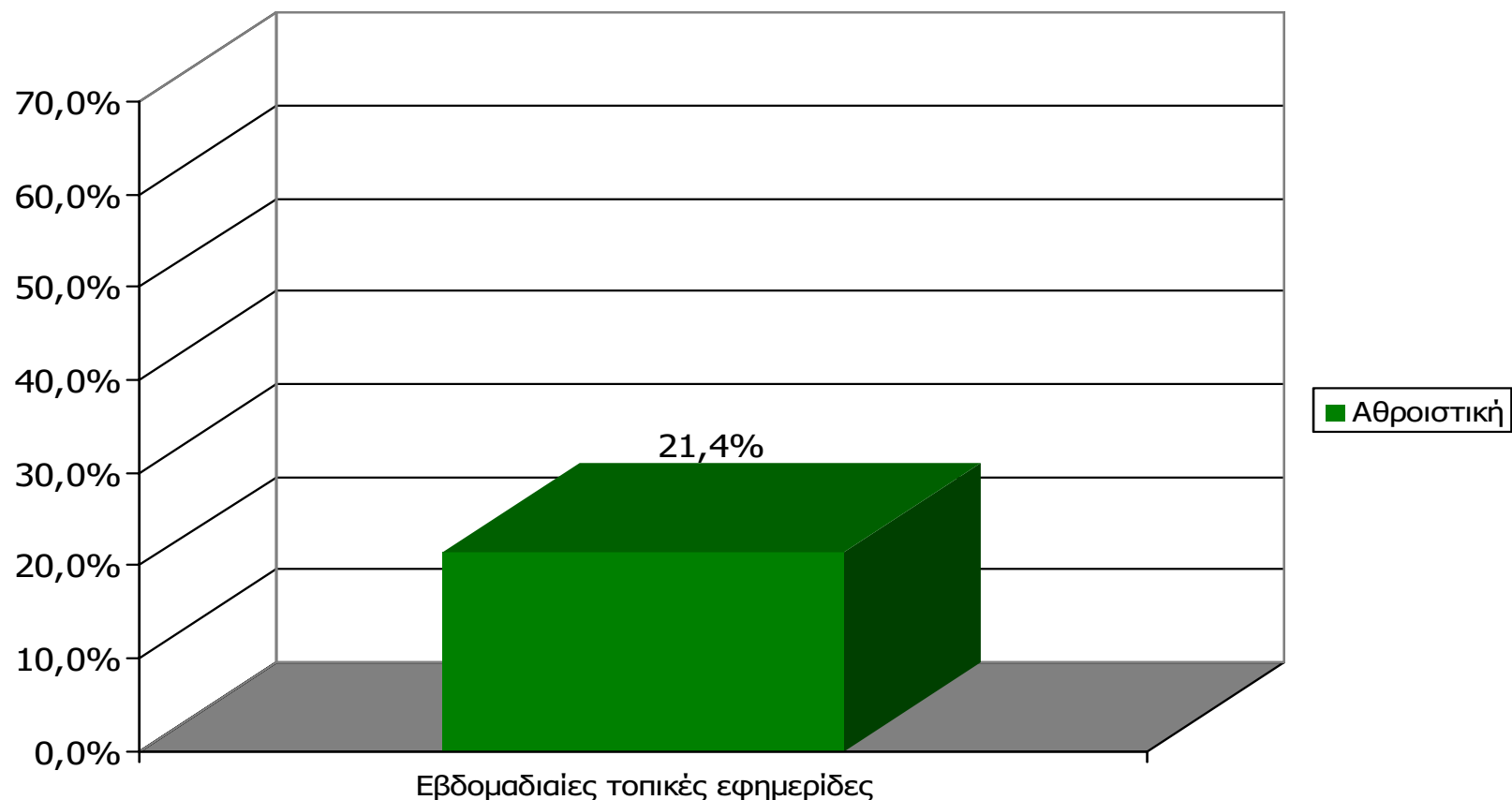


Βάση = Αναγνώστες (μέσου τεύχους) κάθε τίτλου

* Ενδεικτικά στοιχεία – Βάση μικρότερη των 60 ατόμων

ΕΒΔΟΜΑΔΙΑΙΕΣ ΕΦΗΜΕΡΙΔΕΣ ΝΟΜΟΥ ΗΡΑΚΛΕΙΟΥ

Αθροιστική αναγνωσιμότητα τριμήνου εβδομαδιαίου τοπικού τύπου Νομού Ηρακλείου (έστω 2' το τελευταίο τρίμηνο)

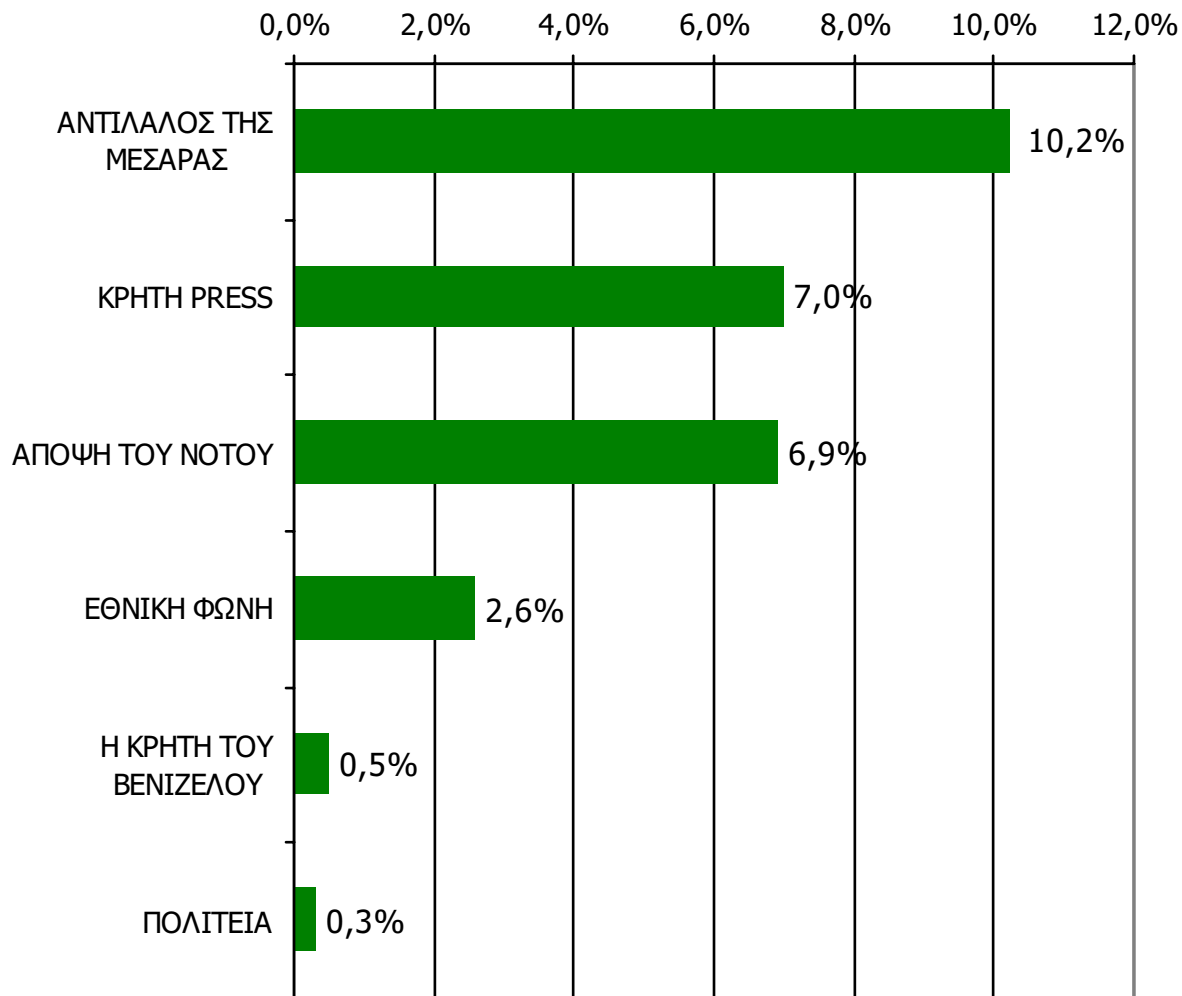


Μ.Ο.: 1.29 Εφημερίδες

Βάση = Σύνολο ερωτηθέντων (N=1000)

Αθροιστική αναγνωσιμότητα τριμήνου εβδομαδιαίου τοπικού τύπου Νομού Ηρακλείου (έστω 2' το τελευταίο τρίμηνο)

Θα σας διαβάσω τώρα μια σειρά από εβδομαδιαίες τοπικές εφημερίδες που εκδίδονται στο νομό σας και θέλω να μου πείτε για κάθε μία από αυτές, αν την έχετε διαβάσει ή ξεφυλλίσει για τουλάχιστον 2' το τελευταίο τρίμηνο



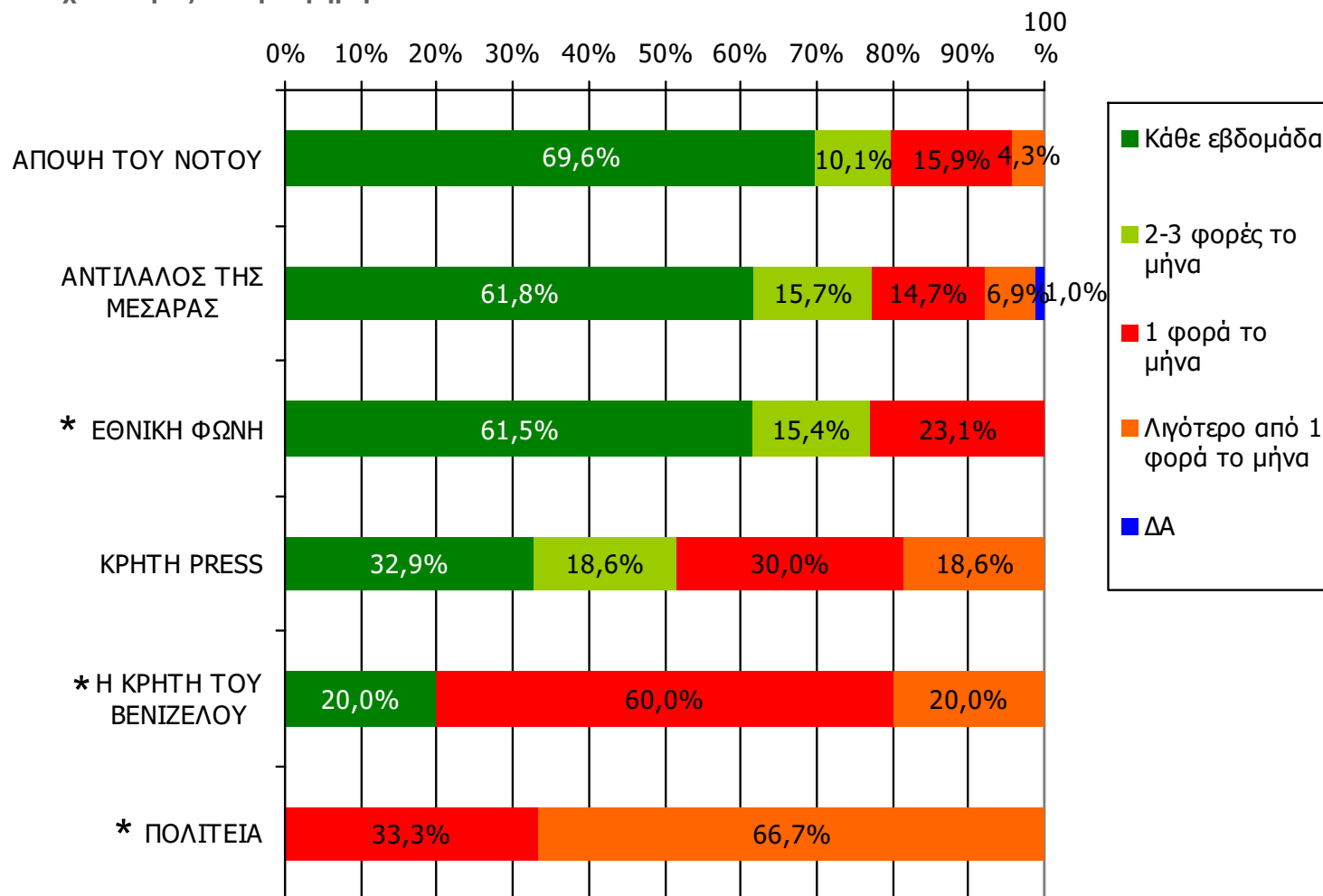
Βάση = Σύνολο ερωτηθέντων (N=1000)

**Αθροιστική αναγνωσιμότητα τριμήνου εβδομαδιαίου τοπικού τύπου Νομού Ηρακλείου (έστω 2' το τελευταίο τρίμηνο)
Προβολές στον πληθυσμό 15 ετών και άνω**

Πληθυσμός Νομού Ηρακλείου, 15 ετών και άνω: 240.679 άτομα	Προβολή στον πληθυσμό 15 ετών και άνω	95% Διάστημα Εμπιστοσύνης	
		Κάτω φράγμα	Άνω φράγμα
ΑΝΤΙΛΑΛΟΣ ΤΗΣ ΜΕΣΑΡΑΣ	25.000	20.000	29.000
ΚΡΗΤΗ PRESS	17.000	13.000	21.000
ΑΠΟΨΗ ΤΟΥ ΝΟΤΟΥ	17.000	13.000	20.000
ΕΘΝΙΚΗ ΦΩΝΗ	6.000	4.000	9.000
Η ΚΡΗΤΗ ΤΟΥ ΒΕΝΙΖΕΛΟΥ	1.000	Λιγότερο από 1.000 άτομα	2.000
ΠΟΛΙΤΕΙΑ	1.000	Λιγότερο από 1.000 άτομα	2.000

ΣΥΧΝΟΤΗΤΑ ΑΝΑΓΝΩΣΗΣ ΕΒΔΟΜΑΔΙΑΙΩΝ ΕΦΗΜΕΡΙΔΩΝ Νομού Ηρακλείου (έστω 2' το τελευταίο τρίμηνο)

Πόσο συχνά διαβάζετε την εφημερίδα...

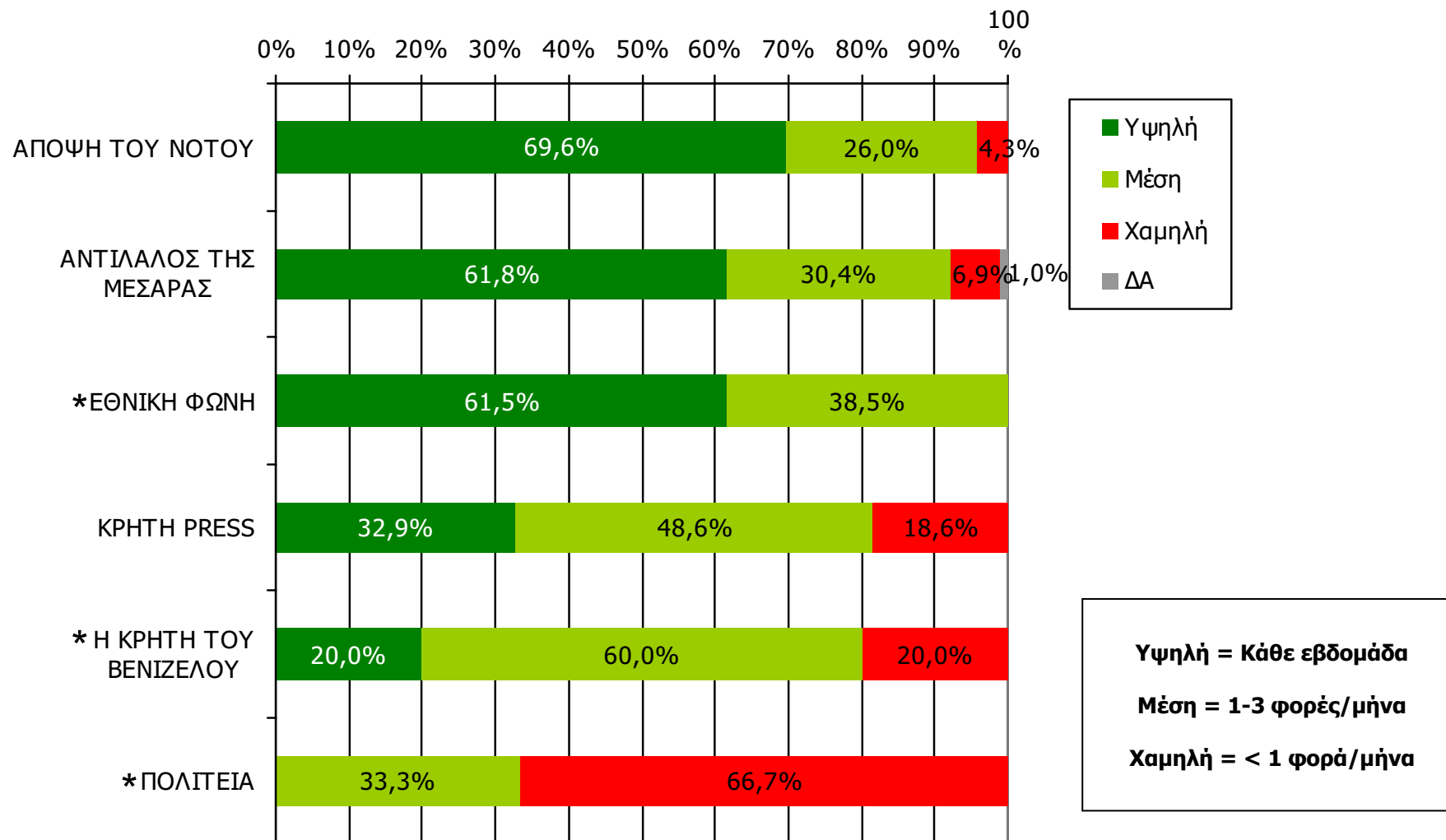


Βάση = Αναγνώστες (τρίμηνο) κάθε τίτλου

* Ενδεικτικά στοιχεία – Βάση μικρότερη των 60 ατόμων

ΣΥΧΝΟΤΗΤΑ ΑΝΑΓΝΩΣΗΣ ΕΒΔΟΜΑΔΙΑΙΩΝ ΕΦΗΜΕΡΙΔΩΝ Νομού Ηρακλείου (έστω 2' το τελευταίο τρίμηνο)

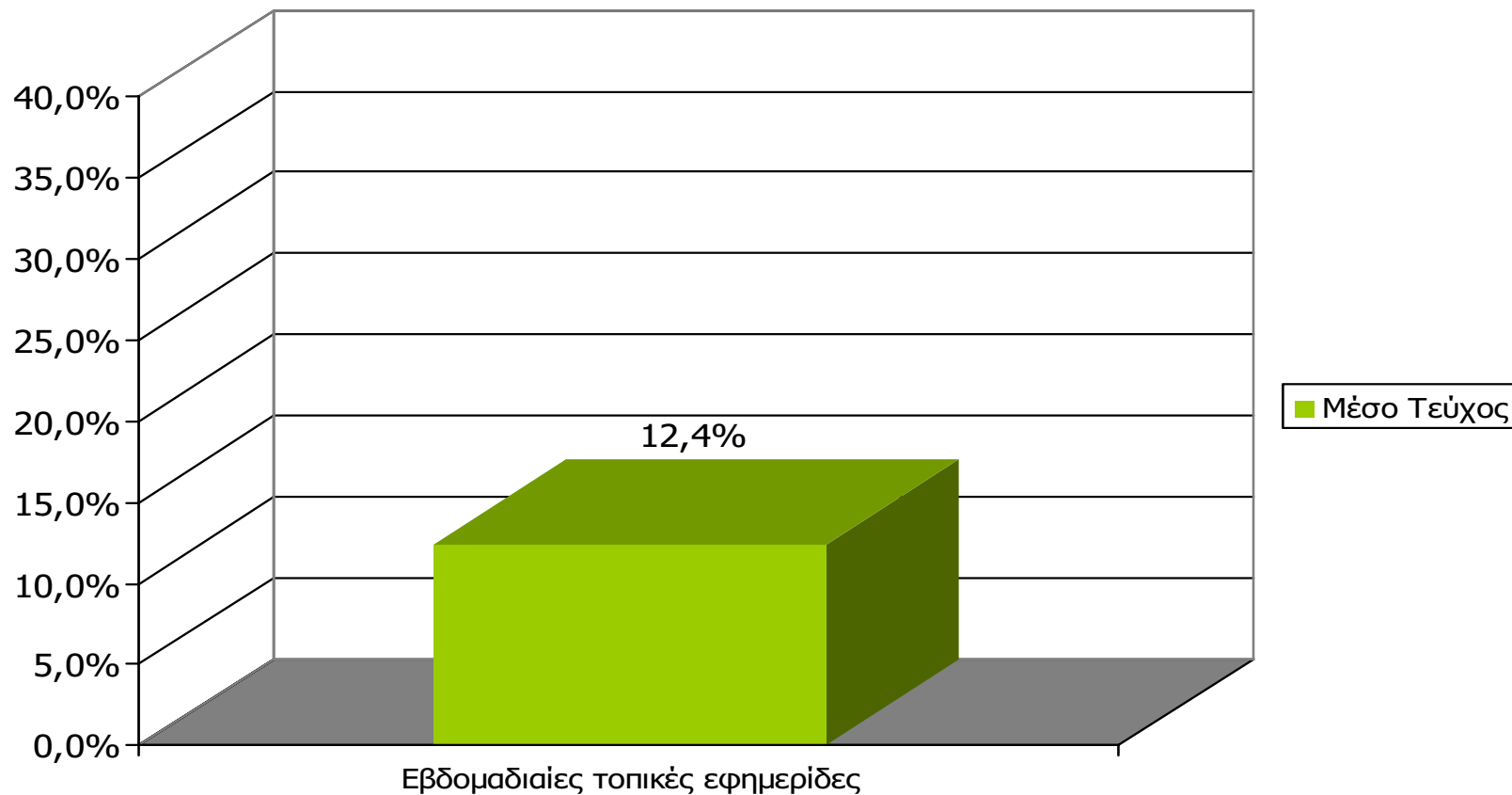
Πόσο συχνά διαβάζετε την εφημερίδα...



Βάση = Αναγνώστες (τριμήνου) κάθε τίτλου

* Ενδεικτικά στοιχεία – Βάση μικρότερη των 60 ατόμων

Αναγνωσιμότητα μέσου τεύχους εβδομαδιαίου τοπικού τύπου Νομού Ηρακλείου (Τελευταία εβδομάδα)

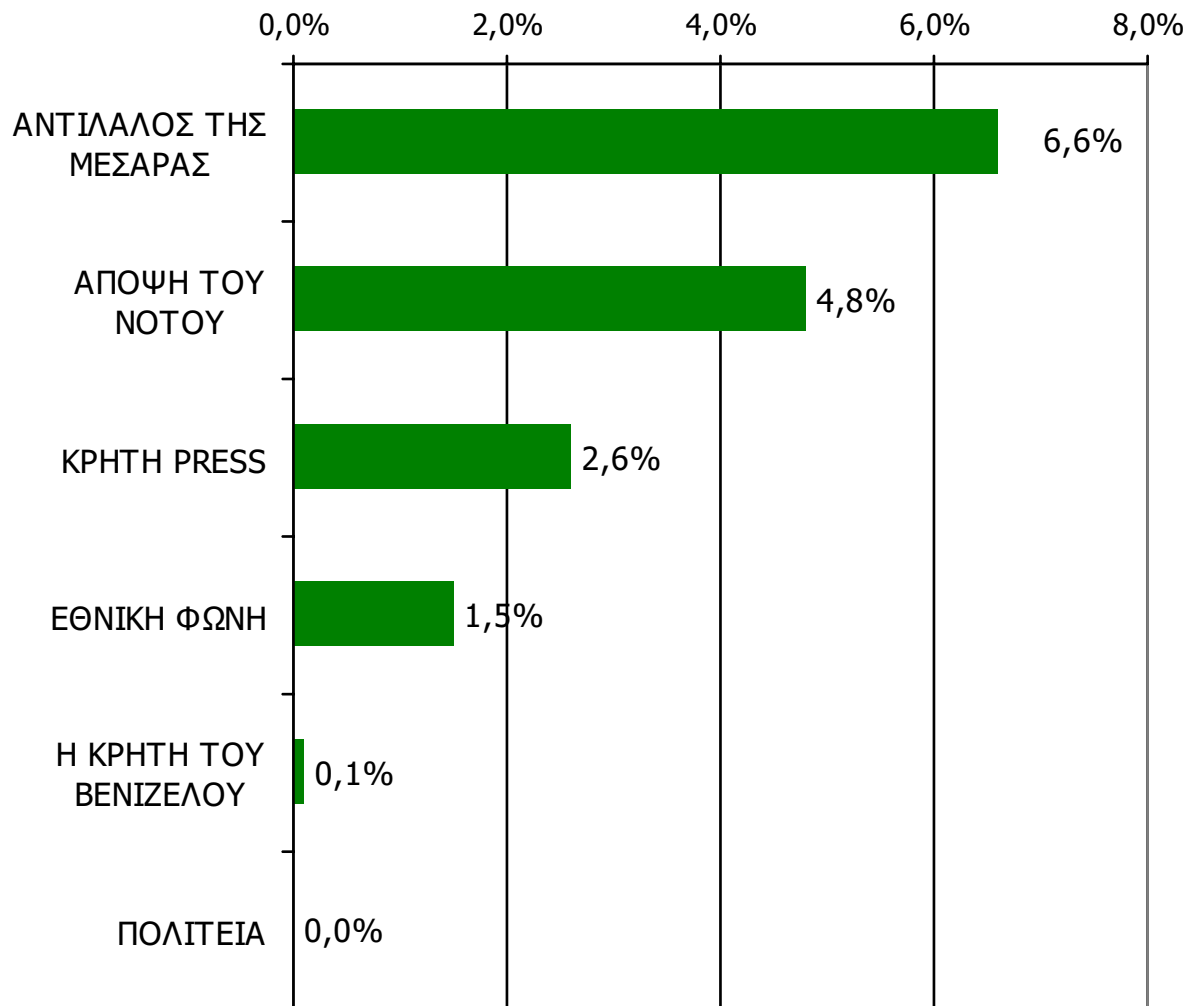


Μ.Ο.: 1.26 Εφημερίδες

Βάση = Σύνολο ερωτηθέντων (N=1000)

Αναγνωσιμότητα μέσου τεύχους εβδομαδιαίου τοπικού τύπου Νομού Ηρακλείου

Πότε την διαβάσατε τελευταία φορά; (Την τελευταία εβδομάδα)



Βάση = Σύνολο ερωτηθέντων (N=1000)

Αναγνωσιμότητα μέσου τεύχους εβδομαδιαίου τοπικού τύπου Νομού Ηρακλείου – Φύλο

Πότε την διαβάσατε τελευταία φορά; (Την τελευταία εβδομάδα)

	ΣΥΝΟΛΟ	ΑΝΔΡΕΣ	ΓΥΝΑΙΚΕΣ
<i>Σύνολο ερωτηθέντων</i>	1000	495	505
ΑΝΤΙΛΑΛΟΣ ΤΗΣ ΜΕΣΑΡΑΣ	6,6%	7,3%	5,9%
ΑΠΟΨΗ ΤΟΥ ΝΟΤΟΥ	4,8%	5,5%	4,2%
ΚΡΗΤΗ PRESS	2,6%	2,4%	2,8%
ΕΘΝΙΚΗ ΦΩΝΗ	1,5%	2,4%	0,6%
Η ΚΡΗΤΗ ΤΟΥ ΒΕΝΙΖΕΛΟΥ	0,1%	0,2%	-
ΠΟΛΙΤΕΙΑ	-	-	-

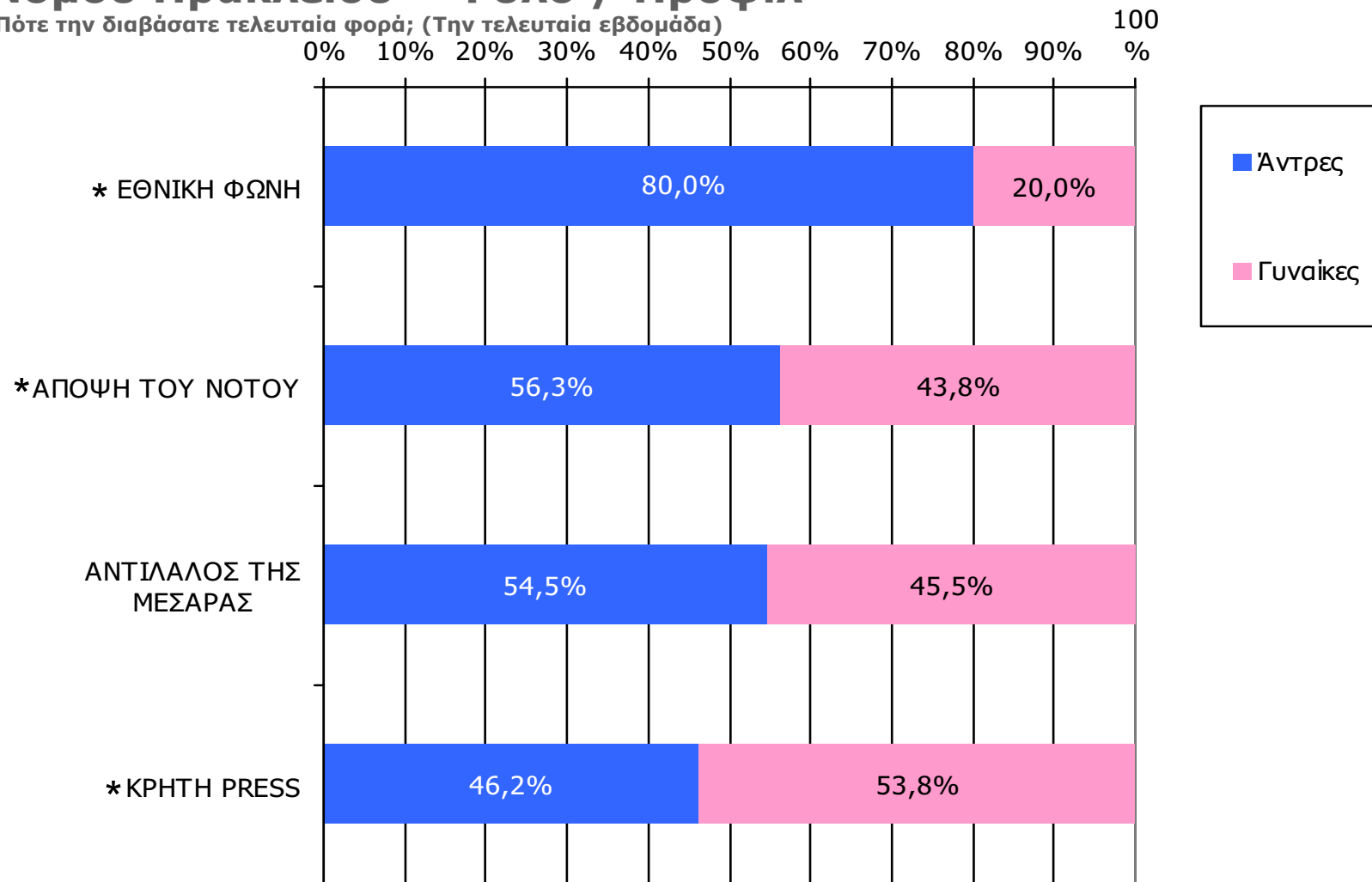
Αναγνωσιμότητα μέσου τεύχους εβδομαδιαίου τοπικού τύπου Νομού Ηρακλείου – Ηλικία

Πότε την διαβάσατε τελευταία φορά; (Την τελευταία εβδομάδα)

	ΣΥΝΟΛΟ	15-34	35-54	55+
Σύνολο ερωτηθέντων	1000	387	309	304
ΑΝΤΙΛΑΛΟΣ ΤΗΣ ΜΕΣΑΡΑΣ	6,6%	4,1%	9,1%	7,2%
ΑΠΟΨΗ ΤΟΥ ΝΟΤΟΥ	4,8%	3,1%	6,8%	4,9%
ΚΡΗΤΗ PRESS	2,6%	3,9%	2,3%	1,3%
ΕΘΝΙΚΗ ΦΩΝΗ	1,5%	1,0%	2,3%	1,3%
Η ΚΡΗΤΗ ΤΟΥ ΒΕΝΙΖΕΛΟΥ	0,1%	-	-	0,3%
ΠΟΛΙΤΕΙΑ	-	-	-	-

Αναγνωσιμότητα μέσω τεύχους εβδομαδιαίου τοπικού τύπου Νομού Ηρακλείου – Φύλο / Προφίλ

Πότε την διαβάσατε τελευταία φορά; (Την τελευταία εβδομάδα)



Βάση = Αναγνώστες (μέσου τεύχους) κάθε τίτλου

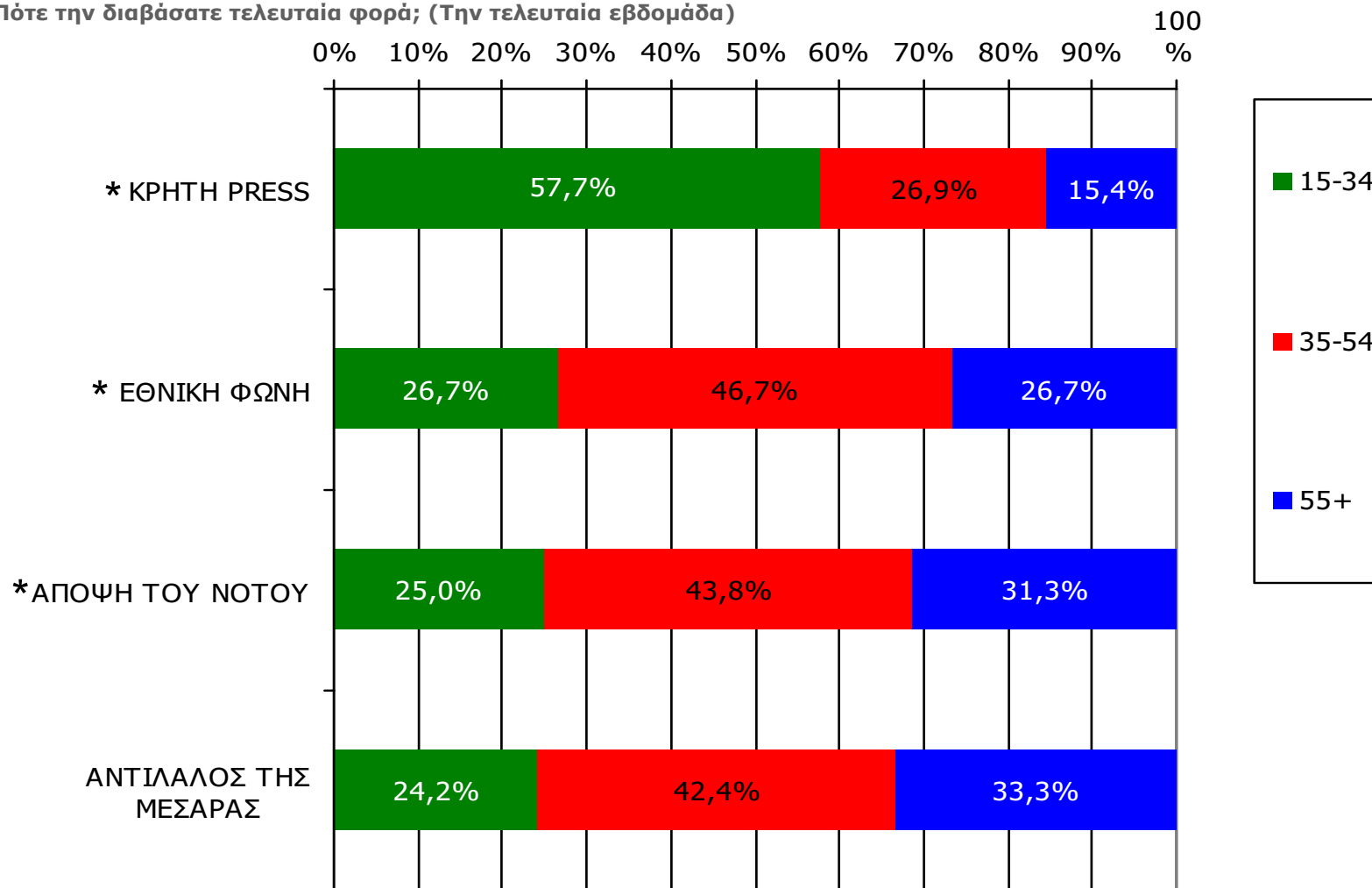
* Ενδεικτικά στοιχεία – Βάση μικρότερη των 60 ατόμων

*² Η εφημερίδα Η ΚΡΗΤΗ ΤΟΥ ΒΕΝΙΖΕΛΟΥ έχει μόνο έναν αναγνώστη στο χθες και δεν την εμφανίζουμε στο γράφημα.

*³ Η εφημερίδα ΠΟΛΙΤΕΙΑ δεν έχει αναγνώστες στο χθες και δεν υπάρχει στο γράφημα.

Αναγνωσιμότητα μέσω τεύχους εβδομαδιαίου τοπικού τύπου Νομού Ηρακλείου - Ηλικία/ Προφίλ

Πότε την διαβάσατε τελευταία φορά; (Την τελευταία εβδομάδα)



* Ενδεικτικά στοιχεία – Βάση μικρότερη των 60 ατόμων

*2 Η εφημερίδα Η ΚΡΗΤΗ ΤΟΥ ΒΕΝΙΖΕΛΟΥ έχει μόνο έναν αναγνώστη ηλικίας 55+ στο χθες και δεν την εμφανίζουμε στο γράφημα.

*3 Η εφημερίδα ΠΟΛΙΤΕΙΑ δεν έχει αναγώστες στο χθες και δεν υπάρχει στο γράφημα.

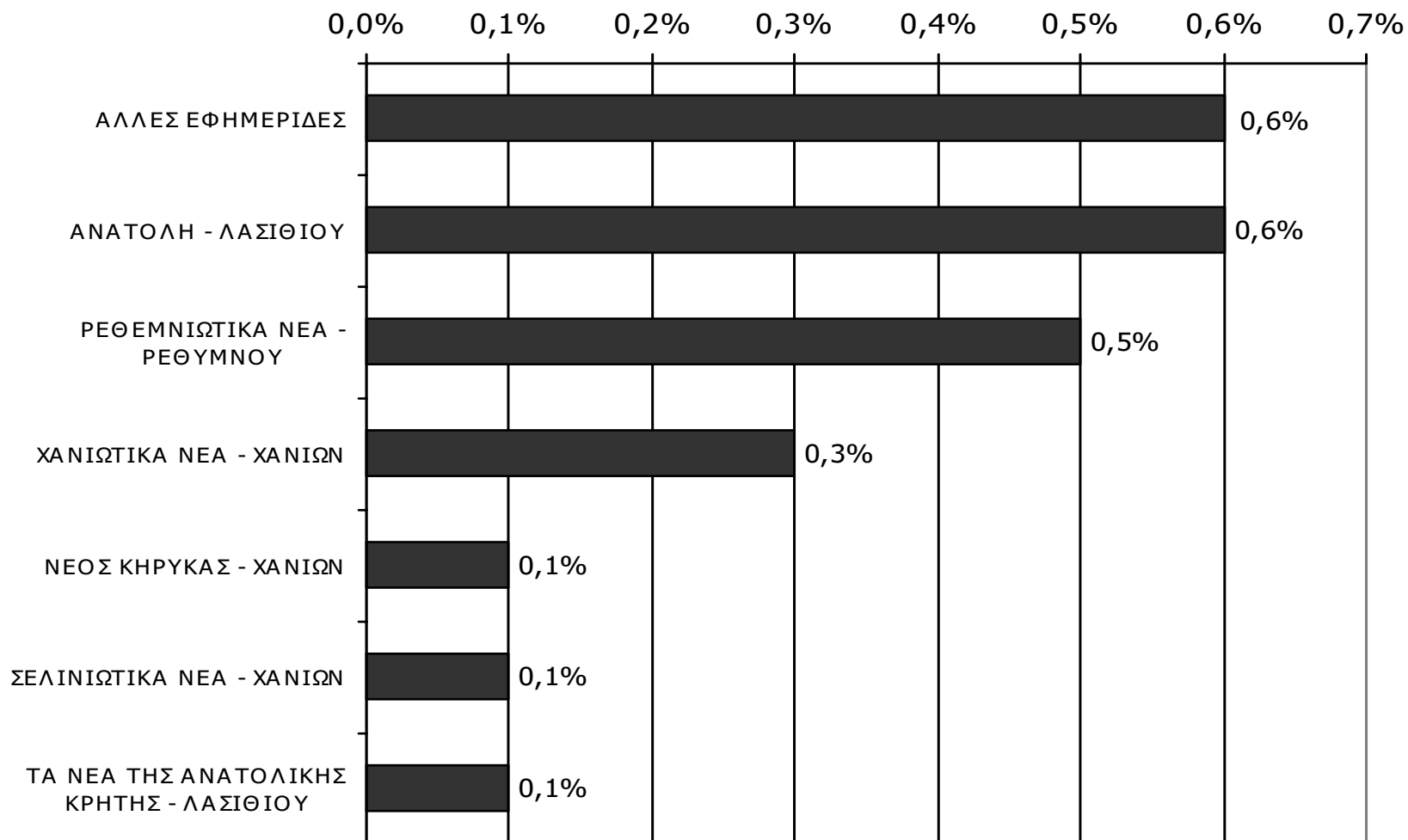
Βάση = Αναγνώστες (μέσου τεύχους) κάθε τίτλου

ΕΦΗΜΕΡΙΔΕΣ ΟΜΟΡΩΝ ΝΟΜΩΝ

ΑΝΑΓΝΩΣΗ ΕΦΗΜΕΡΙΔΩΝ ΟΜΟΡΩΝ ΝΟΜΩΝ

Διαβάσατε το τελευταίο τρίμηνο, άλλες τοπικές καθημερινές ή εβδομαδιαίες εφημερίδες που κυκλοφόρησαν στο νομό σας; Αν ναι, ποιες;

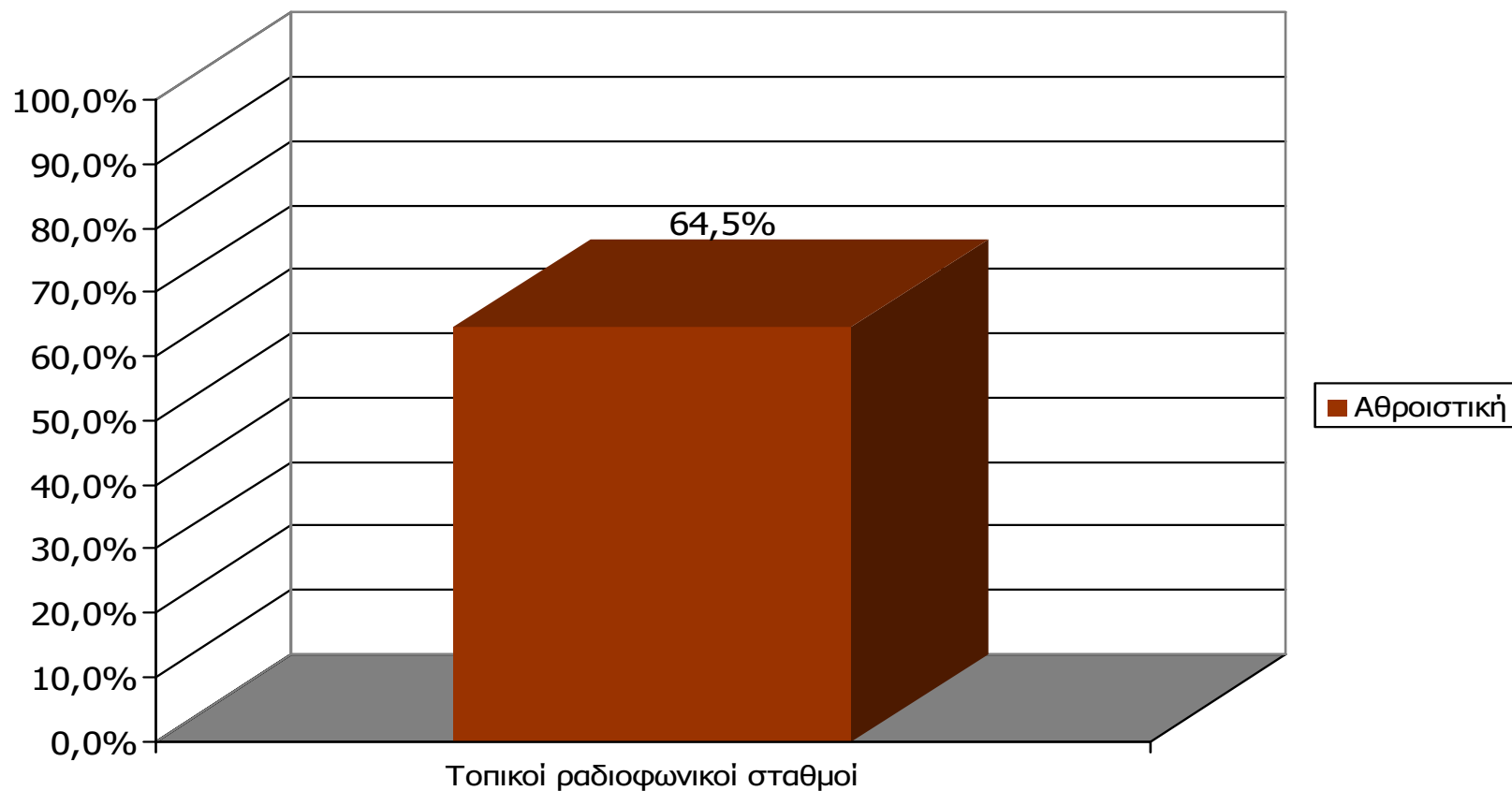
(Δεν διάβασαν: 97,8%)



Βάση = Σύνολο ερωτηθέντων (N=1000)

ΡΑΔΙΟΦΩΝΙΚΟΙ ΣΤΑΘΜΟΙ ΝΟΜΟΥ ΗΡΑΚΛΕΙΟΥ

Αθροιστική ακροαματικότητα εβδομάδας τοπικών Ρ/Σ Νομού Ηρακλείου (λίγα λεπτά την τελευταία εβδομάδα)

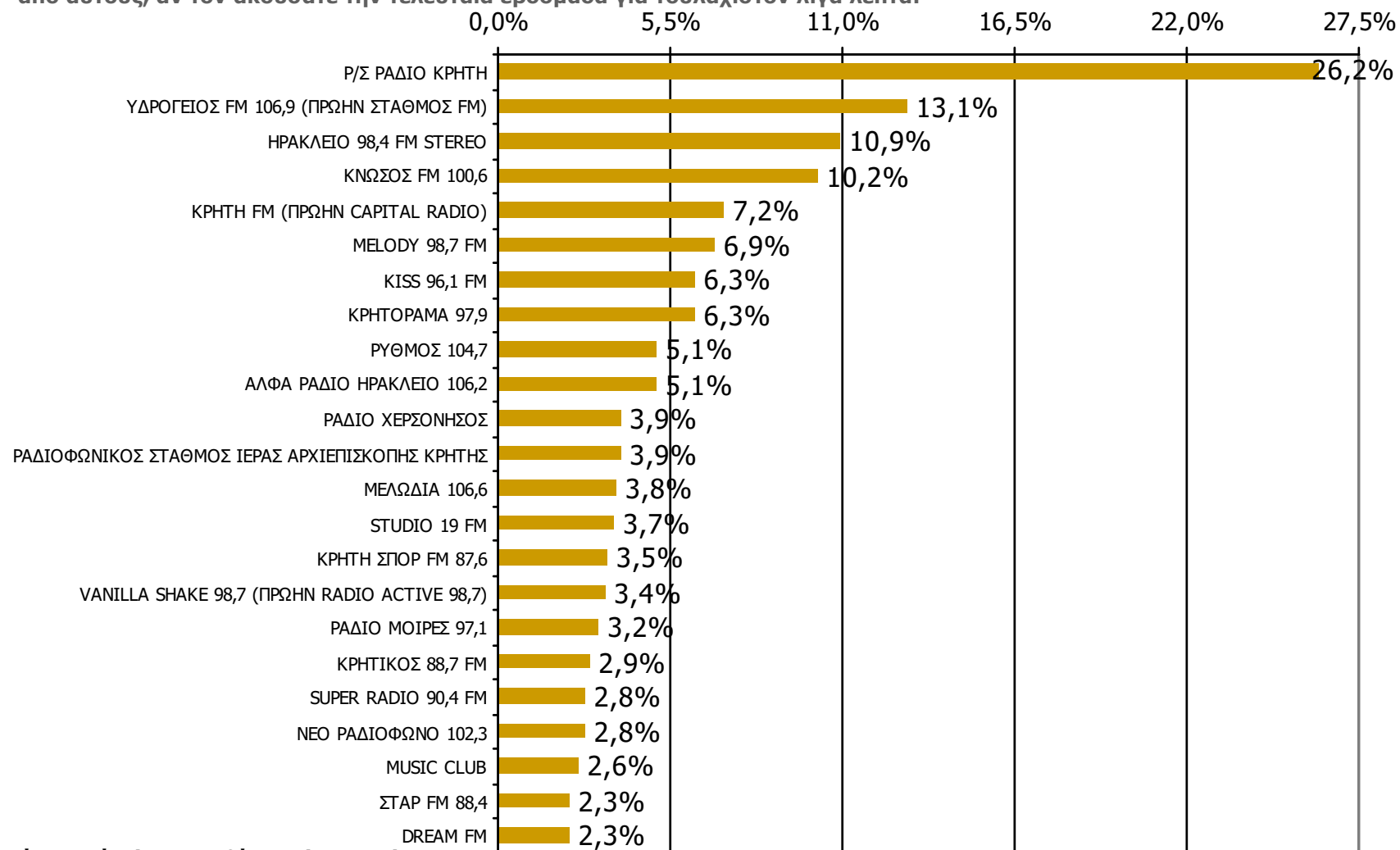


Μ.Ο.: 2.60 Ρ/Σ

Βάση = Σύνολο ερωτηθέντων (N=1000)

Αθροιστική ακροαματικότητα εβδομάδας τοπικών Ρ/Σ Νομού Ηρακλείου (λίγα λεπτά την τελευταία εβδομάδα) - 1

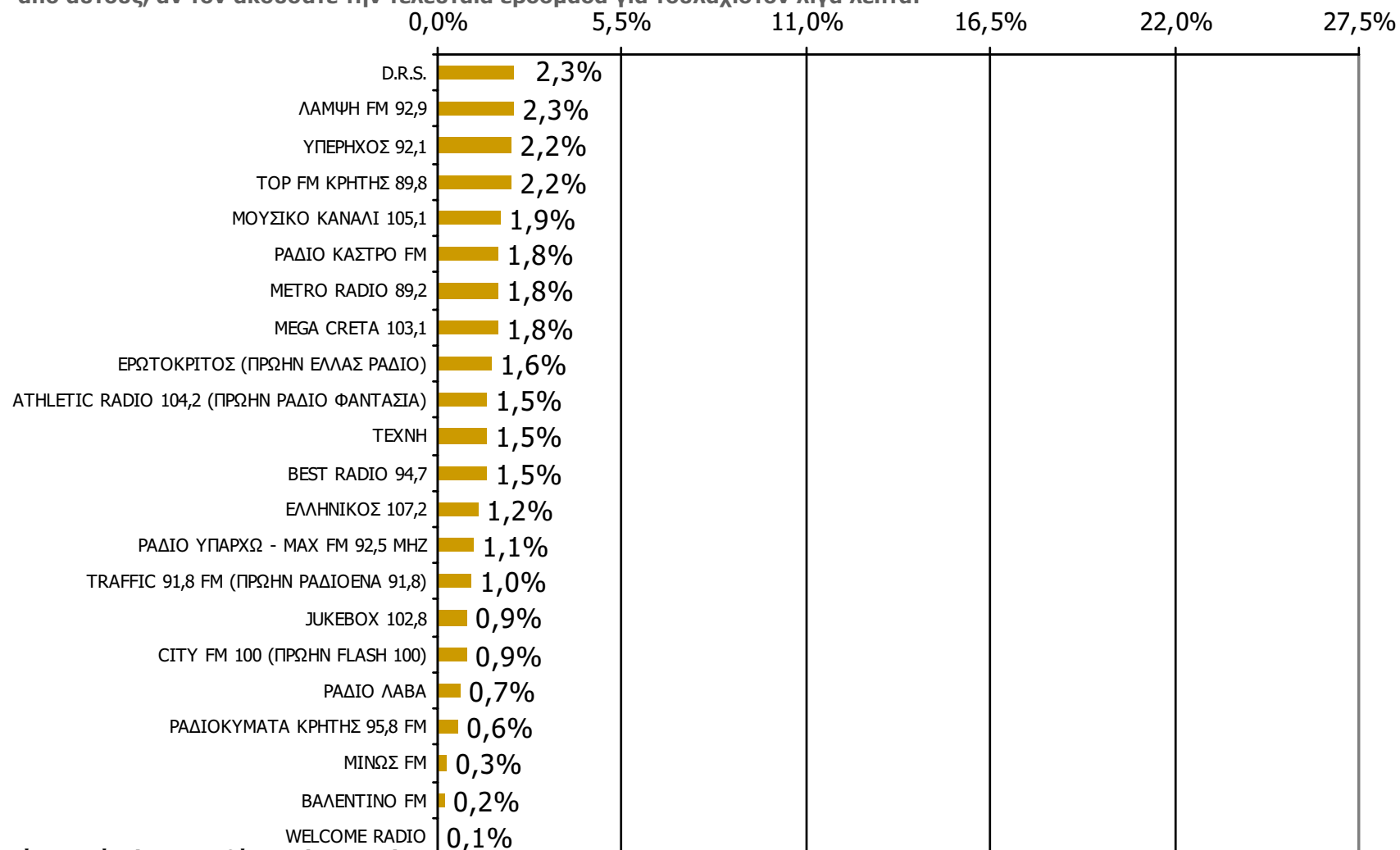
Θα σας διαβάσω μια σειρά από τοπικούς ραδιοφωνικούς σταθμούς που εκπέμπουν στο νομό σας και θέλω να μου πείτε για κάθε έναν από αυτούς, αν τον ακούσατε την τελευταία εβδομάδα για τουλάχιστον λίγα λεπτά.



Βάση = Σύνολο ερωτηθέντων (N=1000)

Αθροιστική ακροαματικότητα εβδομάδας τοπικών Ρ/Σ Νομού Ηρακλείου (λίγα λεπτά την τελευταία εβδομάδα) - 2

Θα σας διαβάσω μια σειρά από τοπικούς ραδιοφωνικούς σταθμούς που εκπέμπουν στο νομό σας και θέλω να μου πείτε για κάθε έναν από αυτούς, αν τον ακούσατε την τελευταία εβδομάδα για τουλάχιστον λίγα λεπτά.



Βάση = Σύνολο ερωτηθέντων (N=1000)

**Αθροιστική ακροαματικότητα εβδομάδας τοπικών Ρ/Σ
Νομού Ηρακλείου (λίγα λεπτά την τελευταία εβδομάδα)
Προβολές στον πληθυσμό 15 ετών και άνω - 1**

Πληθυσμός Νομού Ηρακλείου, 15 ετών και άνω: 240.679 άτομα	Προβολή στον πληθυσμό 15 ετών και άνω	95% Διάστημα Εμπιστοσύνης	
		Κάτω φράγμα	Άνω φράγμα
Ρ/Σ ΡΑΔΙΟ ΚΡΗΤΗ	63.000	56.000	70.000
ΥΔΡΟΓΕΙΟΣ FM 106,9 (ΠΡΩΗΝ ΣΤΑΘΜΟΣ FM)	32.000	26.000	37.000
ΗΡΑΚΛΕΙΟ 98,4 FM STEREO	26.000	22.000	31.000
ΚΝΩΣΟΣ FM 100,6	25.000	20.000	29.000
ΚΡΗΤΗ FM (ΠΡΩΗΝ CAPITAL RADIO)	17.000	13.000	21.000
MELODY 98,7 FM	17.000	13.000	20.000
KISS 96,1 FM	15.000	12.000	19.000
ΚΡΗΤΟΡΑΜΑ 97,9	15.000	12.000	19.000

**Αθροιστική ακροαματικότητα εβδομάδας τοπικών Ρ/Σ
Νομού Ηρακλείου (λίγα λεπτά την τελευταία εβδομάδα)
Προβολές στον πληθυσμό 15 ετών και άνω - 2**

Πληθυσμός Νομού Ηρακλείου, 15 ετών και άνω: 240.679 άτομα	Προβολή στον πληθυσμό 15 ετών και άνω	95% Διάστημα Εμπιστοσύνης	
		Κάτω φράγμα	Άνω φράγμα
ΡΥΘΜΟΣ 104,7	12.000	9.000	16.000
ΑΛΦΑ ΡΑΔΙΟ ΗΡΑΚΛΕΙΟ 106,2	12.000	9.000	16.000
ΡΑΔΙΟ ΧΕΡΣΟΝΗΣΟΣ	9.000	6.000	12.000
ΡΑΔΙΟΦΩΝΙΚΟΣ ΣΤΑΘΜΟΣ ΙΕΡΑΣ ΑΡΧΙΕΠΙΣΚΟΠΗΣ ΚΡΗΤΗΣ	9.000	6.000	12.000
ΜΕΛΩΔΙΑ 106,6	9.000	6.000	12.000
STUDIO 19 FM	9.000	6.000	12.000
ΚΡΗΤΗ ΣΠΟΡ FM 87,6	8.000	6.000	11.000
VANILLA SHAKE 98,7 (ΠΡΩΗΝ RADIO ACTIVE 98,7)	8.000	5.000	11.000

**Αθροιστική ακροαματικότητα εβδομάδας τοπικών Ρ/Σ
Νομού Ηρακλείου (λίγα λεπτά την τελευταία εβδομάδα)
Προβολές στον πληθυσμό 15 ετών και άνω - 3**

Πληθυσμός Νομού Ηρακλείου, 15 ετών και άνω: 240.679 άτομα	Προβολή στον πληθυσμό 15 ετών και άνω	95% Διάστημα Εμπιστοσύνης	
		Κάτω φράγμα	Άνω φράγμα
ΡΑΔΙΟ ΜΟΙΡΕΣ 97,1	8.000	5.000	10.000
ΚΡΗΤΙΚΟΣ 88,7 FM	7.000	4.000	9.000
SUPER RADIO 90,4 FM	7.000	4.000	9.000
ΝΕΟ ΡΑΔΙΟΦΩΝΟ 102,3	7.000	4.000	9.000
MUSIC CLUB	6.000	4.000	9.000
ΣΤΑΡ FM 88,4	6.000	3.000	8.000
DREAM FM	6.000	3.000	8.000
D.R.S.	6.000	3.000	8.000

**Αθροιστική ακροαματικότητα εβδομάδας τοπικών Ρ/Σ
Νομού Ηρακλείου (λίγα λεπτά την τελευταία εβδομάδα)
Προβολές στον πληθυσμό 15 ετών και άνω - 4**

Πληθυσμός Νομού Ηρακλείου, 15 ετών και άνω: 240.679 άτομα	Προβολή στον πληθυσμό 15 ετών και άνω	95% Διάστημα Εμπιστοσύνης	
		Κάτω φράγμα	Άνω φράγμα
ΛΑΜΨΗ FM 92,9	6.000	3.000	8.000
ΥΠΕΡΗΧΟΣ 92,1	5.000	3.000	7.000
TOP FM ΚΡΗΤΗΣ 89,8	5.000	3.000	7.000
ΜΟΥΣΙΚΟ ΚΑΝΑΛΙ 105,1	5.000	3.000	7.000
ΡΑΔΙΟ ΚΑΣΤΡΟ FM	4.000	2.000	6.000
METRO RADIO 89,2	4.000	2.000	6.000
MEGA CRETA 103,1	4.000	2.000	6.000

**Αθροιστική ακροαματικότητα εβδομάδας τοπικών Ρ/Σ
Νομού Ηρακλείου (λίγα λεπτά την τελευταία εβδομάδα)
Προβολές στον πληθυσμό 15 ετών και άνω - 5**

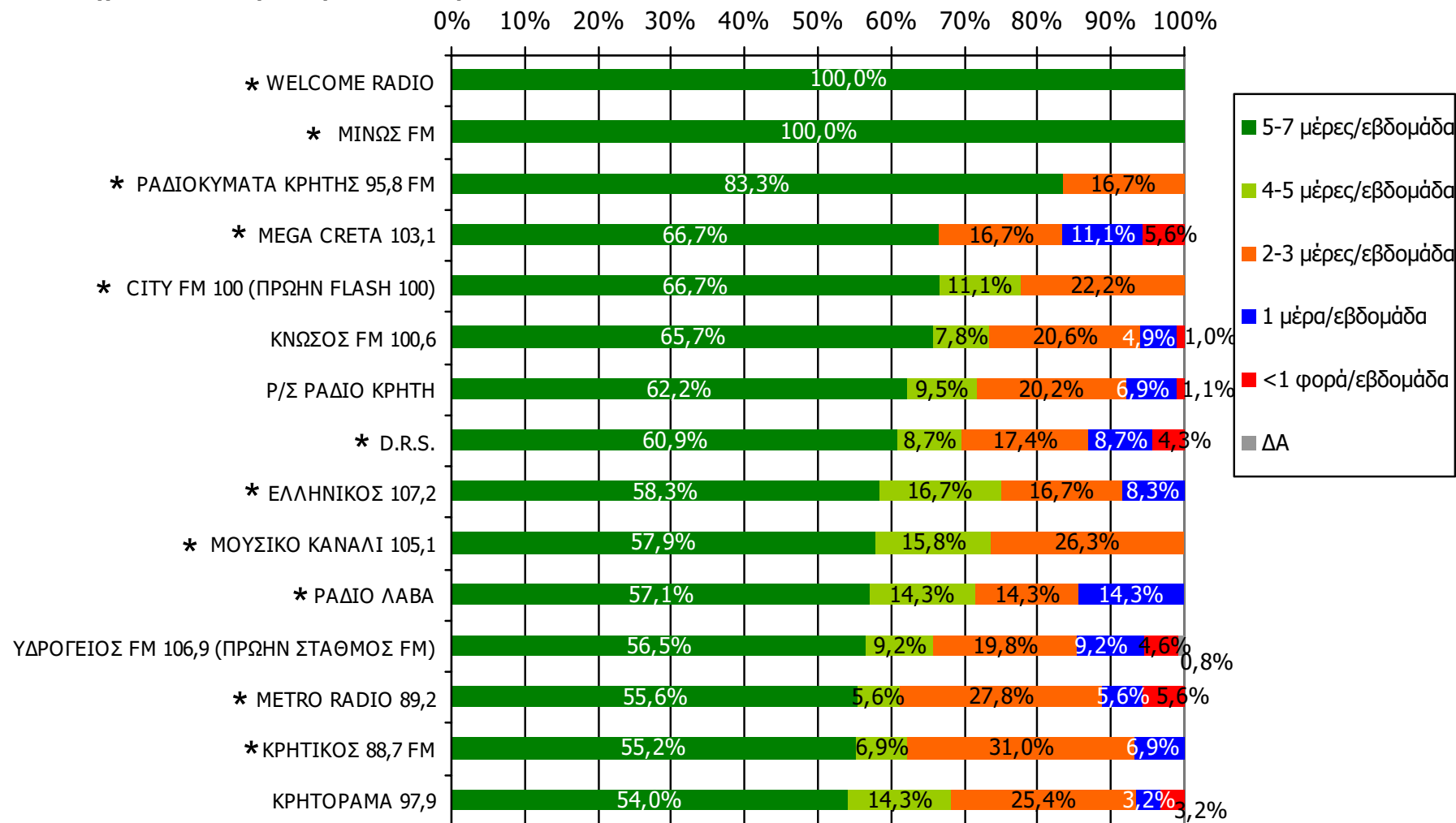
Πληθυσμός Νομού Ηρακλείου, 15 ετών και άνω: 240.679 άτομα	Προβολή στον πληθυσμό 15 ετών και άνω	95% Διάστημα Εμπιστοσύνης	
		Κάτω φράγμα	Άνω φράγμα
ΕΡΩΤΟΚΡΙΤΟΣ (ΠΡΩΗΝ ΕΛΛΑΣ ΡΑΔΙΟ)	4.000	2.000	6.000
ΑΘΛΗΤΙΚ ΡΑΔΙΟ 104,2 (ΠΡΩΗΝ ΡΑΔΙΟ ΦΑΝΤΑΣΙΑ)	4.000	2.000	5.000
ΤΕΧΝΗ	4.000	2.000	5.000
BEST RADIO 94,7	4.000	2.000	5.000
ΕΛΛΗΝΙΚΟΣ 107,2	3.000	1.000	5.000
ΡΑΔΙΟ ΥΠΑΡΧΩ - MAX FM 92,5 MHZ)	3.000	1.000	4.000
TRAFFIC 91,8 FM (ΠΡΩΗΝ ΡΑΔΙΟΕΝΑ 91,8)	2.000	1.000	4.000

**Αθροιστική ακροαματικότητα εβδομάδας τοπικών Ρ/Σ
Νομού Ηρακλείου (λίγα λεπτά την τελευταία εβδομάδα)
Προβολές στον πληθυσμό 15 ετών και άνω - 6**

Πληθυσμός Νομού Ηρακλείου, 15 ετών και άνω: 240.679 άτομα	Προβολή στον πληθυσμό 15 ετών και άνω	95% Διάστημα Εμπιστοσύνης	
		Κάτω φράγμα	Άνω φράγμα
JUKEBOX 102,8	2.000	1.000	4.000
CITY FM 100 (ΠΡΩΗΝ FLASH 100)	2.000	1.000	4.000
ΡΑΔΙΟ ΛΑΒΑ	2.000	Λιγότερο από 1.000 άτομα	3.000
ΡΑΔΙΟΚΥΜΑΤΑ ΚΡΗΤΗΣ 95,8 FM	1.000	Λιγότερο από 1.000 άτομα	3.000
ΜΙΝΩΣ FM	1.000	Λιγότερο από 1.000 άτομα	2.000
ΒΑΛΕΝΤΙΝΟ FM	Λιγότερο από 1.000 άτομα	Λιγότερο από 1.000 άτομα	1.000
WELCOME RADIO	Λιγότερο από 1.000 άτομα	Λιγότερο από 1.000 άτομα	1.000

ΣΥΧΝΟΤΗΤΑ ΑΚΡΟΑΣΗΣ ΡΑΔΙΟΦΩΝΙΚΩΝ ΣΤΑΘΜΩΝ Νομού Ηρακλείου (λίγα λεπτά την τελευταία εβδομάδα) - 1

Πόσο συχνά ακούτε το ραδιοφωνικό σταθμό...

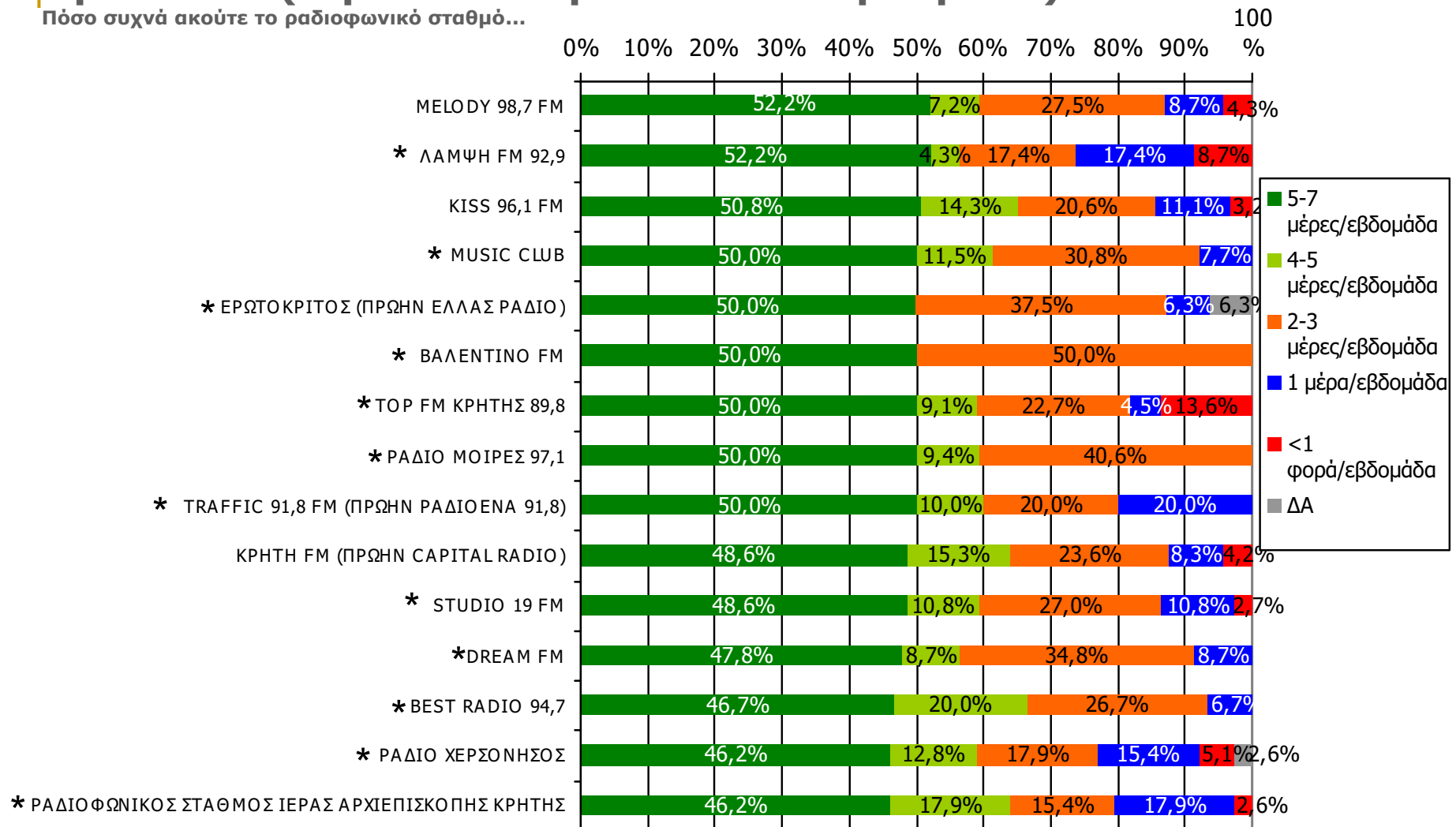


Βάση = Ακροατές (εβδομάδας) κάθε σταθμού

* Ενδεικτικά στοιχεία – Βάση μικρότερη των 60 ατόμων

ΣΥΧΝΟΤΗΤΑ ΑΚΡΟΑΣΗΣ ΡΑΔΙΟΦΩΝΙΚΩΝ ΣΤΑΘΜΩΝ Νομού Ηρακλείου (λίγα λεπτά την τελευταία εβδομάδα) - 2

Πόσο συχνά ακούτε το ραδιοφωνικό σταθμό...

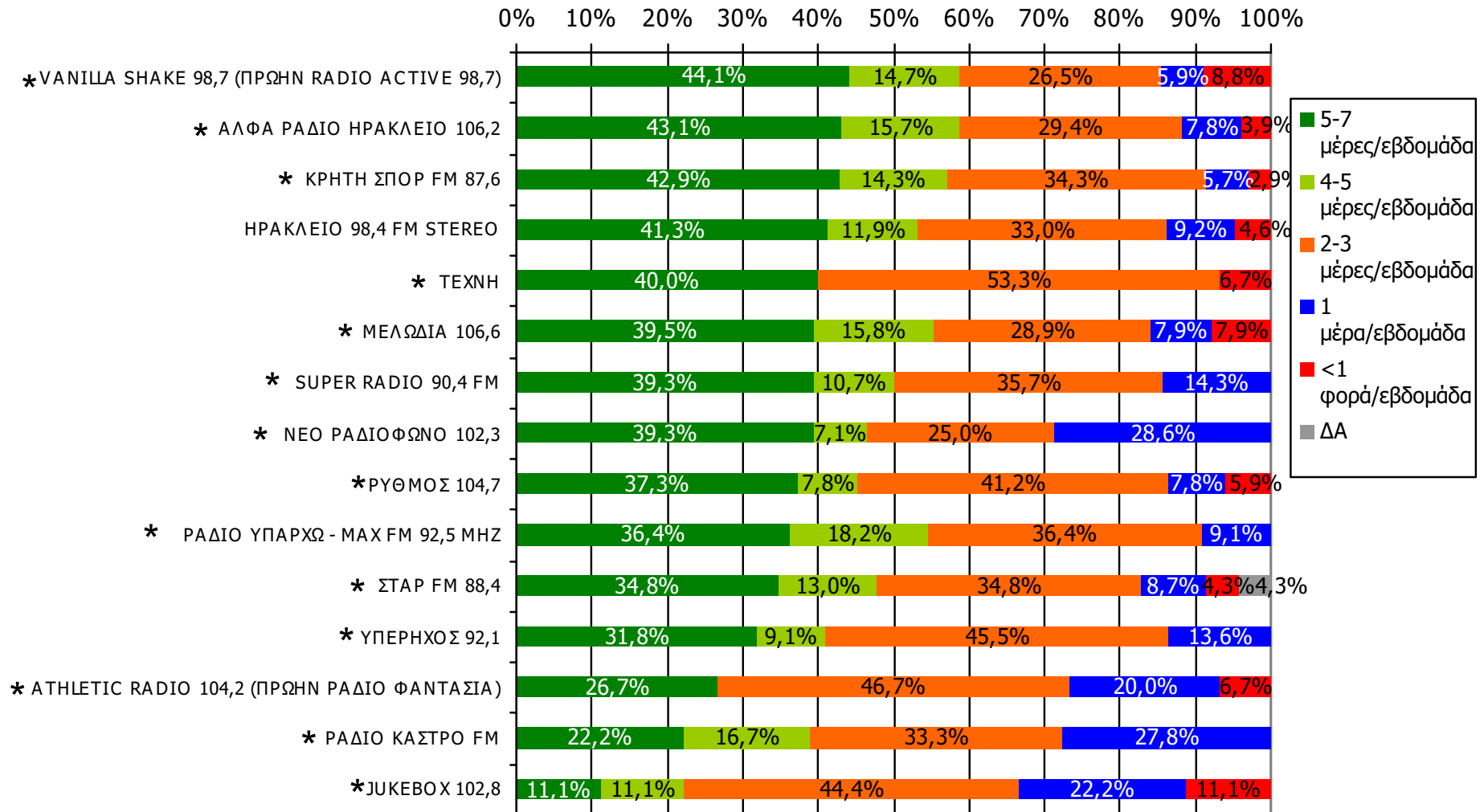


Βάση = Ακροατές (εβδομάδας) κάθε σταθμού

* Ενδεικτικά στοιχεία – Βάση μικρότερη των 60 ατόμων

ΣΥΧΝΟΤΗΤΑ ΑΚΡΟΑΣΗΣ ΡΑΔΙΟΦΩΝΙΚΩΝ ΣΤΑΘΜΩΝ Νομού Ηρακλείου (λίγα λεπτά την τελευταία εβδομάδα) - 3

Πόσο συχνά ακούτε το ραδιοφωνικό σταθμό...

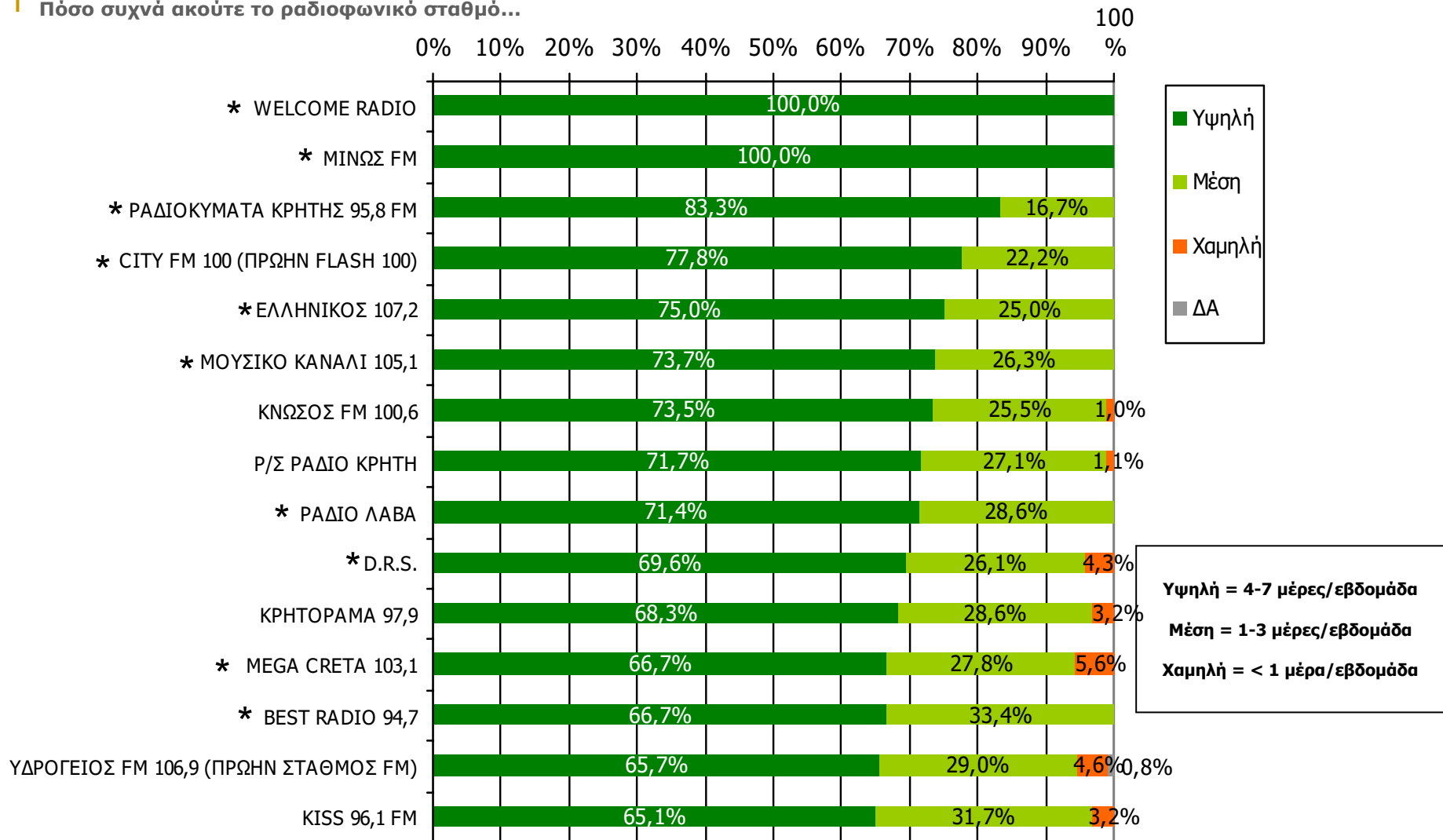


Βάση = Ακροατές (εβδομάδας) κάθε σταθμού

* Ενδεικτικά στοιχεία – Βάση μικρότερη των 60 ατόμων

ΣΥΧΝΟΤΗΤΑ ΑΚΡΟΑΣΗΣ ΡΑΔΙΟΦΩΝΙΚΩΝ ΣΤΑΘΜΩΝ Νομού Ηρακλείου (λίγα λεπτά την τελευταία εβδομάδα) - 1

Πόσο συχνά ακούτε το ραδιοφωνικό σταθμό...

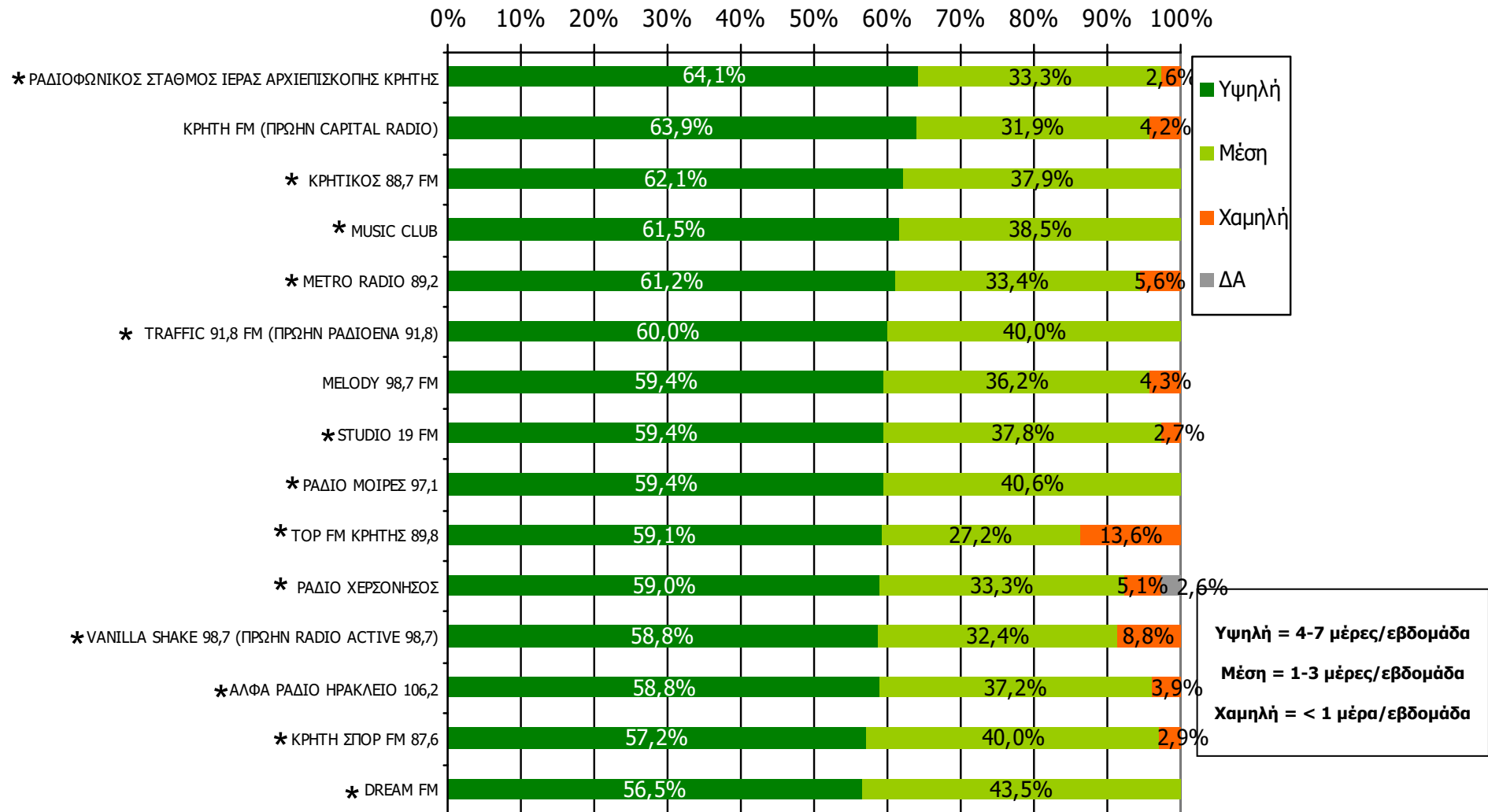


Βάση = Ακροατές (εβδομάδας) κάθε σταθμού

* Ενδεικτικά στοιχεία – Βάση μικρότερη των 60 ατόμων

ΣΥΧΝΟΤΗΤΑ ΑΚΡΟΑΣΗΣ ΡΑΔΙΟΦΩΝΙΚΩΝ ΣΤΑΘΜΩΝ Νομού Ηρακλείου (λίγα λεπτά την τελευταία εβδομάδα) - 2

Πόσο συχνά ακούτε το ραδιοφωνικό σταθμό...

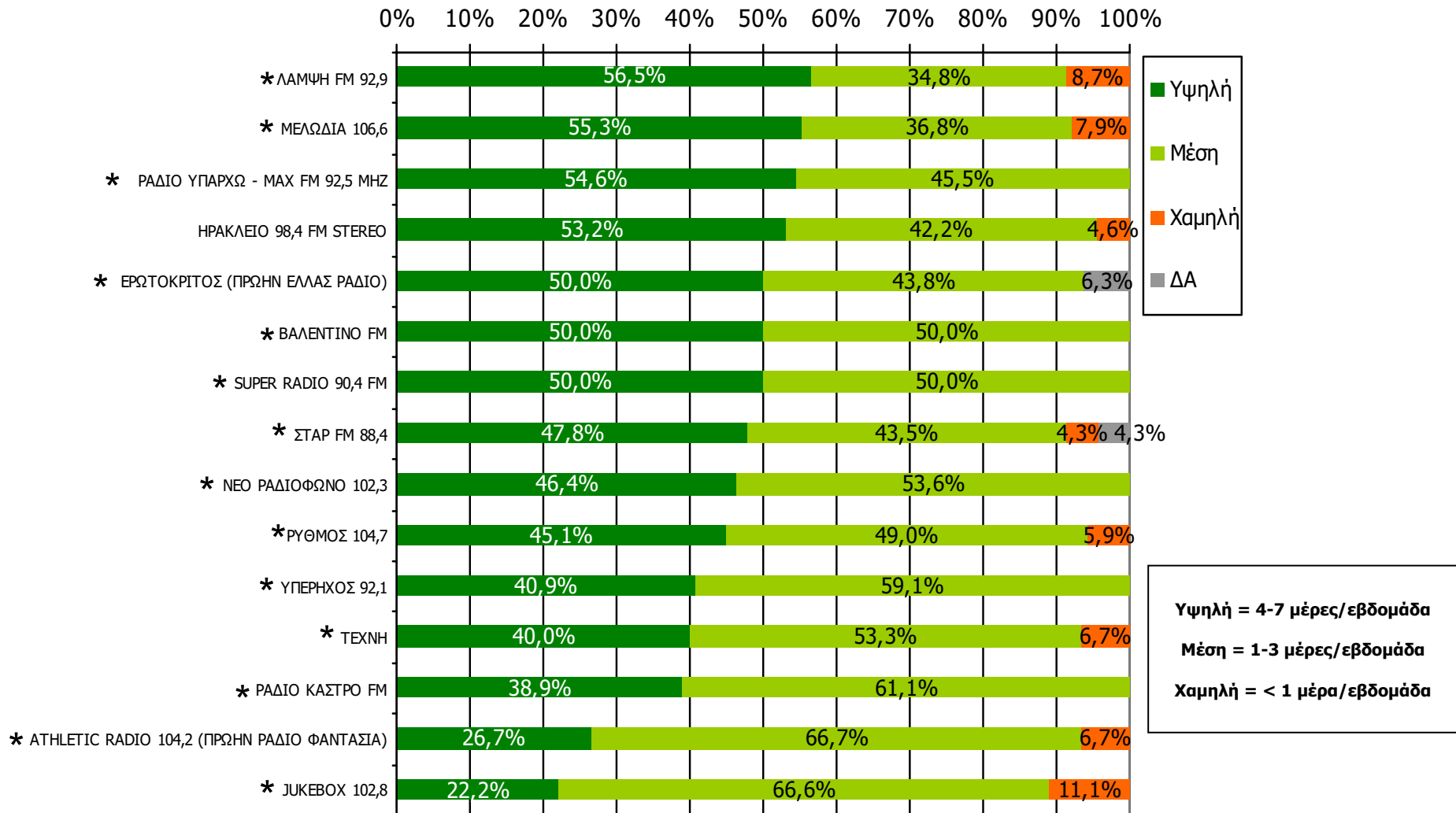


Βάση = Ακροατές (εβδομάδας) κάθε σταθμού

* Ενδεικτικά στοιχεία – Βάση μικρότερη των 60 ατόμων

ΣΥΧΝΟΤΗΤΑ ΑΚΡΟΑΣΗΣ ΡΑΔΙΟΦΩΝΙΚΩΝ ΣΤΑΘΜΩΝ Νομού Ηρακλείου (λίγα λεπτά την τελευταία εβδομάδα) - 3

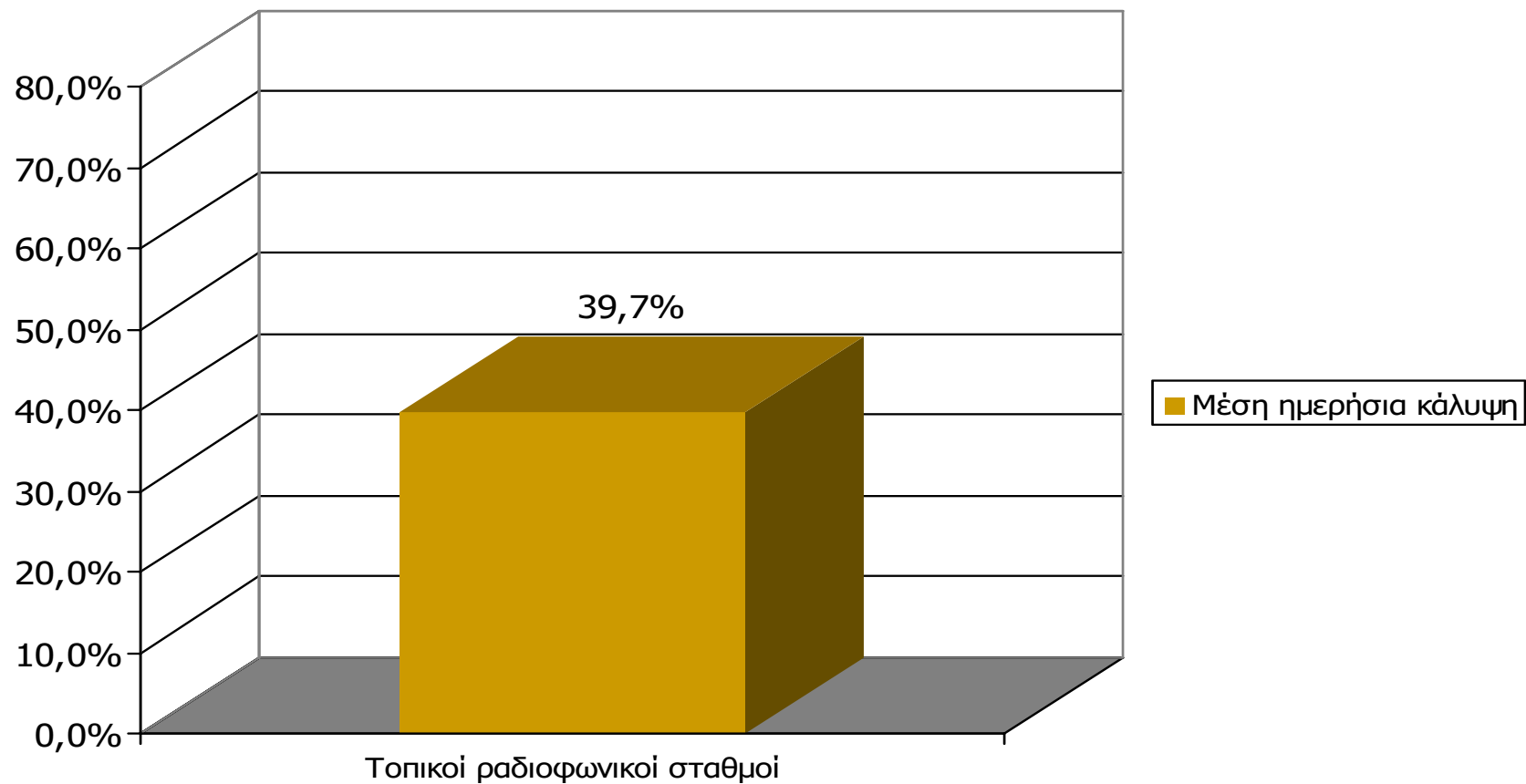
Πόσο συχνά ακούτε το ραδιοφωνικό σταθμό...



Βάση = Ακροατές (εβδομάδας) κάθε σταθμού

* Ενδεικτικά στοιχεία – Βάση μικρότερη των 60 ατόμων

Μέση ημερήσια κάλυψη τοπικών Ρ/Σ Νομού Ηρακλείου (χθες)

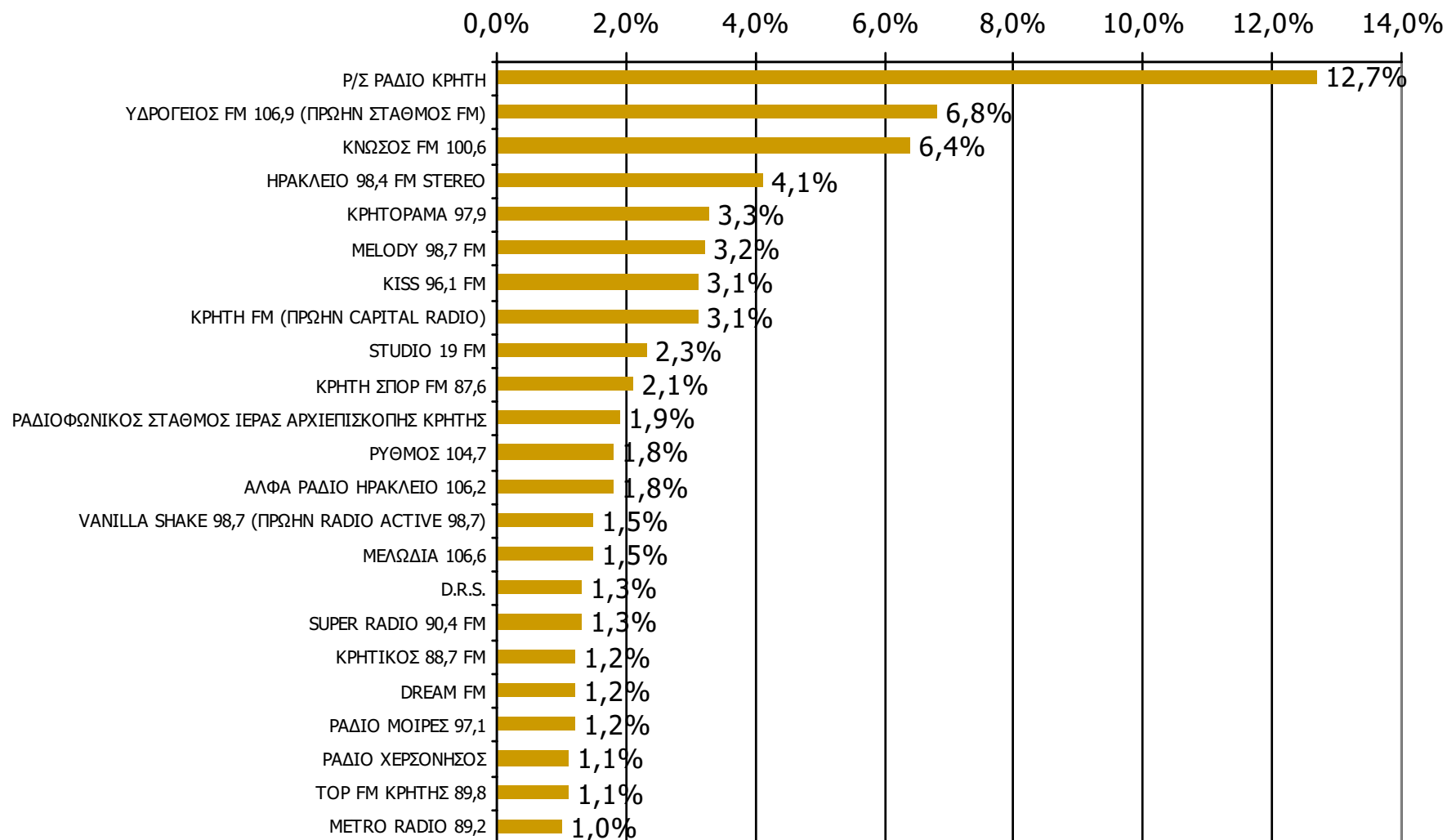


M.O.: 1.91 Ρ/Σ

Βάση = Σύνολο ερωτηθέντων (N=1000)

Μέση ημερήσια κάλυψη τοπικών Ρ/Σ Νομού Ηρακλείου - 1

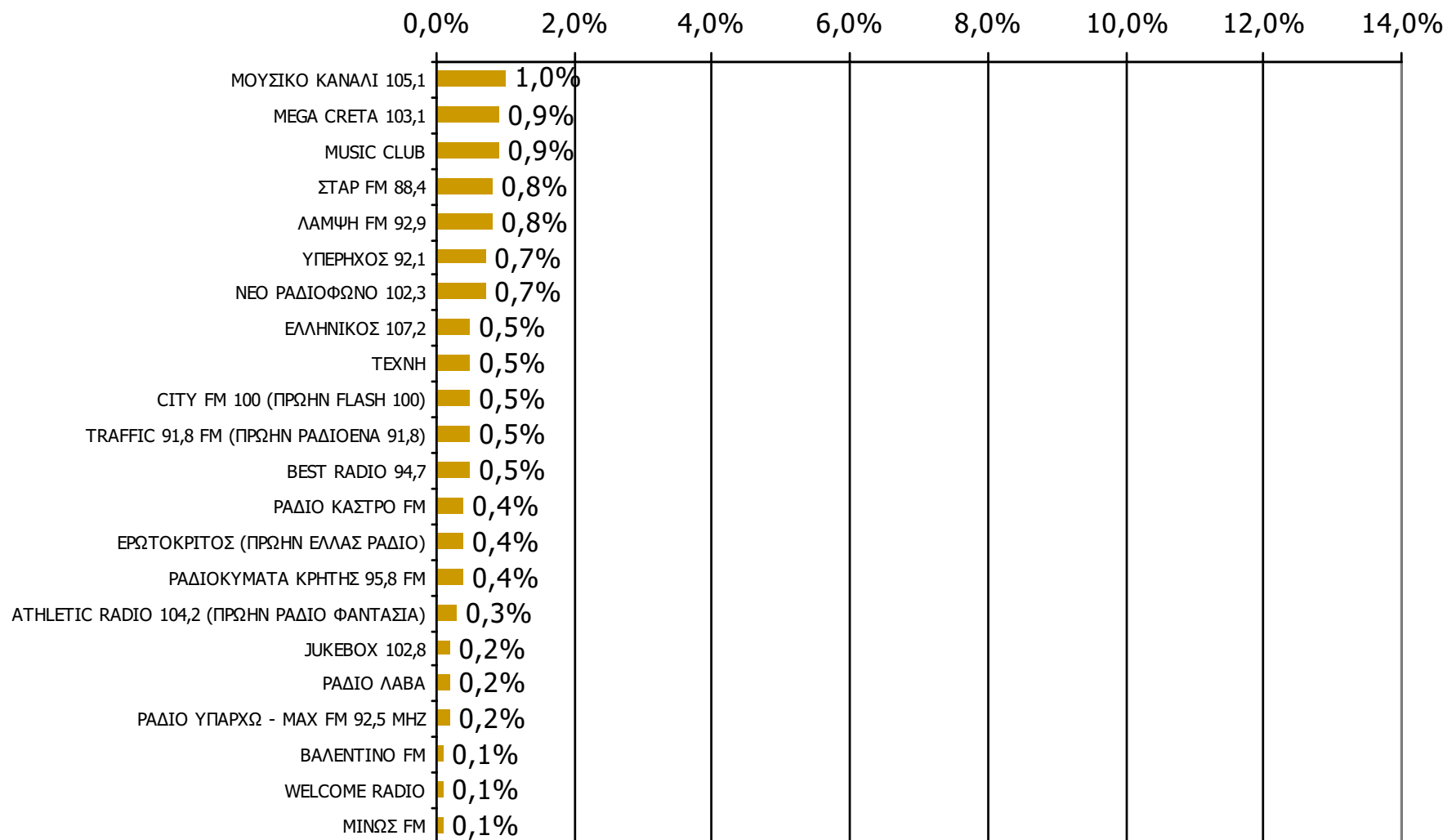
Τον ραδιοφωνικό σταθμό... τον ακούσατε χτες;



Βάση = Σύνολο ερωτηθέντων (N=1000)

Μέση ημερήσια κάλυψη τοπικών Ρ/Σ Νομού Ηρακλείου - 2

Τον ραδιοφωνικό σταθμό... τον ακούσατε χτες;



Βάση = Σύνολο ερωτηθέντων (N=1000)

Μέση ημερήσια κάλυψη τοπικών Ρ/Σ Νομού Ηρακλείου – Φύλο - 1

Τον ραδιοφωνικό σταθμό... τον ακούσατε χτες;

	ΣΥΝΟΛΟ	ΑΝΔΡΕΣ	ΓΥΝΑΙΚΕΣ
<i>Σύνολο ερωτηθέντων</i>	1000	495	505
Ρ/Σ ΡΑΔΙΟ ΚΡΗΤΗ	12,7%	16,8%	8,7%
ΥΔΡΟΓΕΙΟΣ FM 106,9 (ΠΡΩΗΝ ΣΤΑΘΜΟΣ FM)	6,8%	7,9%	5,7%
ΚΝΩΣΟΣ FM 100,6	6,4%	6,3%	6,5%
ΗΡΑΚΛΕΙΟ 98,4 FM STEREO	4,1%	5,3%	3,0%
ΚΡΗΤΟΡΑΜΑ 97,9	3,3%	5,1%	1,6%
MELODY 98,7 FM	3,2%	3,0%	3,4%
KISS 96,1 FM	3,1%	3,2%	3,0%
ΚΡΗΤΗ FM (ΠΡΩΗΝ CAPITAL RADIO)	3,1%	3,8%	2,4%
STUDIO 19 FM	2,3%	2,6%	2,0%
ΚΡΗΤΗ ΣΠΟΡ FM 87,6	2,1%	4,0%	0,2%
ΡΑΔΙΟΦΩΝΙΚΟΣ ΣΤΑΘΜΟΣ ΙΕΡΑΣ ΑΡΧΙΕΠΙΣΚΟΠΗΣ ΚΡΗΤΗΣ	1,9%	1,2%	2,6%
ΡΥΘΜΟΣ 104,7	1,8%	2,0%	1,6%
ΑΛΦΑ ΡΑΔΙΟ ΗΡΑΚΛΕΙΟ 106,2	1,8%	2,6%	1,0%
VANILLA SHAKE 98,7 (ΠΡΩΗΝ RADIO ACTIVE 98,7)	1,5%	1,8%	1,2%
ΜΕΛΩΔΙΑ 106,6	1,5%	1,8%	1,2%

Μέση ημερήσια κάλυψη τοπικών Ρ/Σ Νομού Ηρακλείου – Φύλο - 2

Τον ραδιοφωνικό σταθμό... τον ακούσατε χτες;

	ΣΥΝΟΛΟ	ΑΝΔΡΕΣ	ΓΥΝΑΙΚΕΣ
<i>Σύνολο ερωτηθέντων</i>	1000	495	505
D.R.S.	1,3%	2,0%	0,6%
SUPER RADIO 90,4 FM	1,3%	2,0%	0,6%
ΚΡΗΤΙΚΟΣ 88,7 FM	1,2%	2,0%	0,4%
DREAM FM	1,2%	0,6%	1,8%
ΡΑΔΙΟ ΜΟΙΡΕΣ 97,1	1,2%	1,4%	1,0%
ΡΑΔΙΟ ΧΕΡΣΟΝΗΣΟΣ	1,1%	1,6%	0,6%
TOP FM ΚΡΗΤΗΣ 89,8	1,1%	1,4%	0,8%
METRO RADIO 89,2	1,0%	1,0%	1,0%
ΜΟΥΣΙΚΟ ΚΑΝΑΛΙ 105,1	1,0%	1,4%	0,6%
MEGA CRETA 103,1	0,9%	1,4%	0,4%
MUSIC CLUB	0,9%	1,0%	0,8%
ΣΤΑΡ FM 88,4	0,8%	1,4%	0,2%
ΛΑΜΨΗ FM 92,9	0,8%	0,4%	1,2%
ΥΠΕΡΗΧΟΣ 92,1	0,7%	1,4%	-
ΝΕΟ ΡΑΔΙΟΦΩΝΟ 102,3	0,7%	0,8%	0,6%

Μέση ημερήσια κάλυψη τοπικών Ρ/Σ Νομού Ηρακλείου – Φύλο - 3

Τον ραδιοφωνικό σταθμό... τον ακούσατε χτες;

	ΣΥΝΟΛΟ	ΑΝΔΡΕΣ	ΓΥΝΑΙΚΕΣ
<i>Σύνολο ερωτηθέντων</i>	1000	495	505
ΕΛΛΗΝΙΚΟΣ 107,2	0,5%	0,6%	0,4%
ΤΕΧΝΗ	0,5%	0,6%	0,4%
CITY FM 100 (ΠΡΩΗΝ FLASH 100)	0,5%	0,8%	0,2%
TRAFFIC 91,8 FM (ΠΡΩΗΝ ΡΑΔΙΟΕΝΑ 91,8)	0,5%	1,0%	-
BEST RADIO 94,7	0,5%	1,0%	-
ΡΑΔΙΟ ΚΑΣΤΡΟ FM	0,4%	0,4%	0,4%
ΕΡΩΤΟΚΡΙΤΟΣ (ΠΡΩΗΝ ΕΛΛΑΣ ΡΑΔΙΟ)	0,4%	0,6%	0,2%
ΡΑΔΙΟΚΥΜΑΤΑ ΚΡΗΤΗΣ 95,8 FM	0,4%	0,8%	-
ATHLETIC RADIO 104,2 (ΠΡΩΗΝ ΡΑΔΙΟ ΦΑΝΤΑΣΙΑ)	0,3%	0,6%	-
JUKEBOX 102,8	0,2%	0,4%	-
ΡΑΔΙΟ ΛΑΒΑ	0,2%	0,2%	0,2%
ΡΑΔΙΟ ΥΠΑΡΧΩ - MAX FM 92,5 MHz	0,2%	0,4%	-
BALENTINO FM	0,1%	0,2%	-
WELCOME RADIO	0,1%	0,2%	-
ΜΙΝΩΣ FM	0,1%	0,2%	-

Μέση ημερήσια κάλυψη τοπικών Ρ/Σ Νομού Ηρακλείου – Ηλικία - 1

Τον ραδιοφωνικό σταθμό... τον ακούσατε χτες;

	ΣΥΝΟΛΟ	15-34	35-54	55+
<i>Σύνολο ερωτηθέντων</i>	1000	387	309	304
Ρ/Σ ΡΑΔΙΟ ΚΡΗΤΗ	12,7%	11,1%	17,8%	9,5%
ΥΔΡΟΓΕΙΟΣ FM 106,9 (ΠΡΩΗΝ ΣΤΑΘΜΟΣ FM)	6,8%	15,2%	2,3%	0,7%
ΚΝΩΣΟΣ FM 100,6	6,4%	9,8%	7,4%	1,0%
ΗΡΑΚΛΕΙΟ 98,4 FM STEREO	4,1%	5,4%	4,2%	2,3%
ΚΡΗΤΟΡΑΜΑ 97,9	3,3%	3,9%	2,9%	3,0%
MELODY 98,7 FM	3,2%	3,9%	4,5%	1,0%
KISS 96,1 FM	3,1%	5,7%	2,3%	0,7%
ΚΡΗΤΗ FM (ΠΡΩΗΝ CAPITAL RADIO)	3,1%	2,1%	4,5%	3,0%
STUDIO 19 FM	2,3%	3,9%	1,9%	0,7%
ΚΡΗΤΗ ΣΠΟΡ FM 87,6	2,1%	3,4%	1,9%	0,7%
ΡΑΔΙΟΦΩΝΙΚΟΣ ΣΤΑΘΜΟΣ ΙΕΡΑΣ ΑΡΧΙΕΠΙΣΚΟΠΗΣ ΚΡΗΤΗΣ	1,9%	1,0%	1,6%	3,3%
ΡΥΘΜΟΣ 104,7	1,8%	3,9%	0,6%	0,3%
ΑΛΦΑ ΡΑΔΙΟ ΗΡΑΚΛΕΙΟ 106,2	1,8%	2,6%	1,6%	1,0%
VANILLA SHAKE 98,7 (ΠΡΩΗΝ RADIO ACTIVE 98,7)	1,5%	3,1%	0,6%	0,3%
ΜΕΛΩΔΙΑ 106,6	1,5%	2,3%	1,0%	1,0%

Μέση ημερήσια κάλυψη τοπικών Ρ/Σ Νομού Ηρακλείου – Ηλικία - 2

Τον ραδιοφωνικό σταθμό... τον ακούσατε χτες;

	ΣΥΝΟΛΟ	15-34	35-54	55+
<i>Σύνολο ερωτηθέντων</i>	1000	387	309	304
D.R.S.	1,3%	2,1%	1,3%	0,3%
SUPER RADIO 90,4 FM	1,3%	2,8%	0,3%	0,3%
ΚΡΗΤΙΚΟΣ 88,7 FM	1,2%	1,3%	1,3%	1,0%
DREAM FM	1,2%	1,8%	1,0%	0,7%
ΡΑΔΙΟ ΜΟΙΡΕΣ 97,1	1,2%	0,8%	1,6%	1,3%
ΡΑΔΙΟ ΧΕΡΣΟΝΗΣΟΣ	1,1%	1,0%	1,6%	0,7%
TOP FM ΚΡΗΤΗΣ 89,8	1,1%	1,6%	0,6%	1,0%
METRO RADIO 89,2	1,0%	1,8%	0,6%	0,3%
ΜΟΥΣΙΚΟ ΚΑΝΑΛΙ 105,1	1,0%	1,3%	0,6%	1,0%
MEGA CRETA 103,1	0,9%	1,0%	1,0%	0,7%
MUSIC CLUB	0,9%	2,1%	-	0,3%
ΣΤΑΡ FM 88,4	0,8%	1,6%	0,3%	0,3%
ΛΑΜΨΗ FM 92,9	0,8%	1,8%	-	0,3%
ΥΠΕΡΗΧΟΣ 92,1	0,7%	0,5%	1,0%	0,7%
ΝΕΟ ΡΑΔΙΟΦΩΝΟ 102,3	0,7%	1,0%	0,3%	0,7%

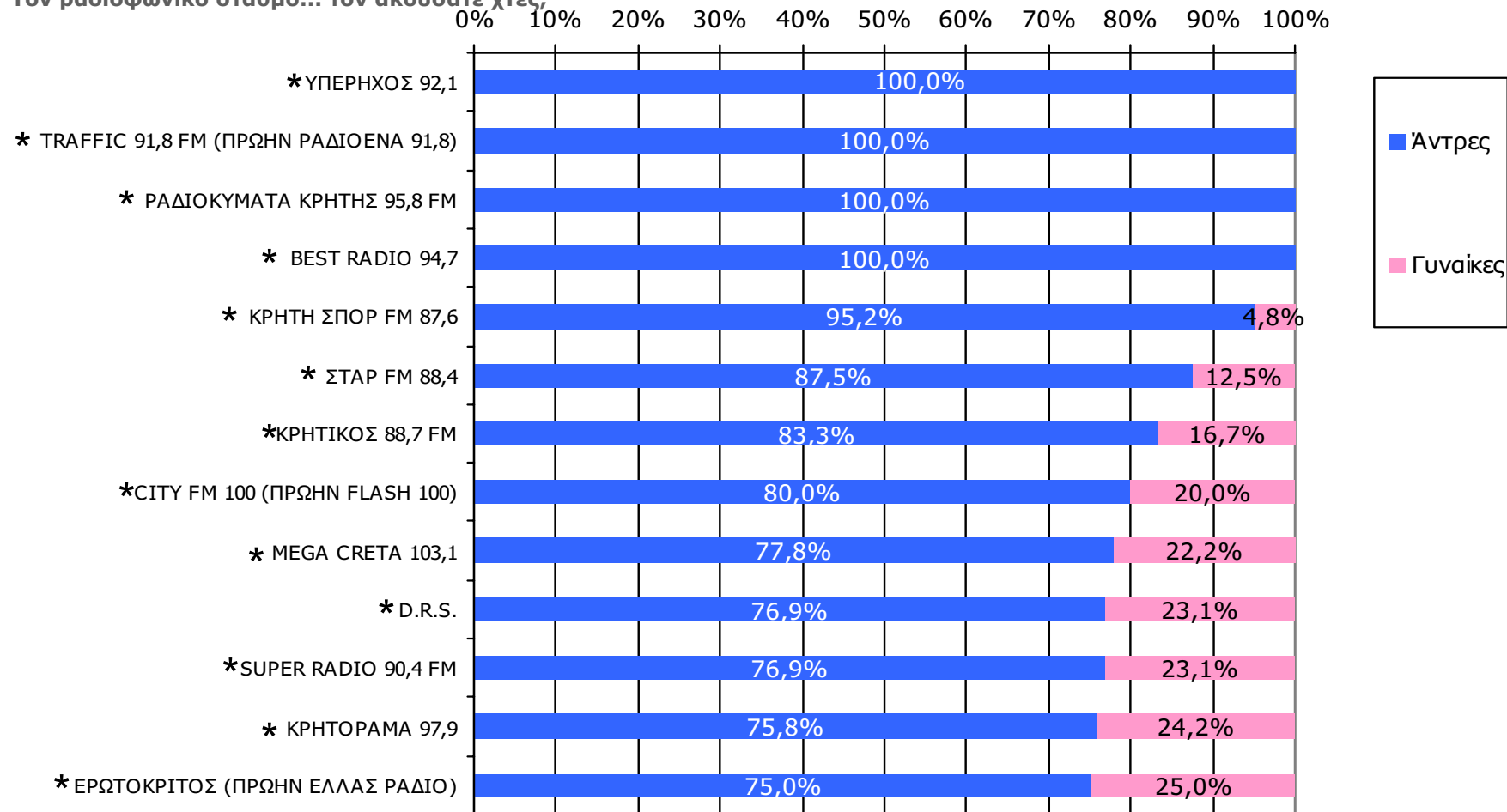
Μέση ημερήσια κάλυψη τοπικών Ρ/Σ Νομού Ηρακλείου – Ηλικία - 3

Τον ραδιοφωνικό σταθμό... τον ακούσατε χτες;

	ΣΥΝΟΛΟ	15-34	35-54	55+
<i>Σύνολο ερωτηθέντων</i>	1000	387	309	304
ΕΛΛΗΝΙΚΟΣ 107,2	0,5%	0,8%	0,3%	0,3%
ΤΕΧΝΗ	0,5%	1,0%	-	0,3%
CITY FM 100 (ΠΡΩΗΝ FLASH 100)	0,5%	0,8%	0,3%	0,3%
TRAFFIC 91,8 FM (ΠΡΩΗΝ ΡΑΔΙΟΕΝΑ 91,8)	0,5%	0,5%	0,6%	0,3%
BEST RADIO 94,7	0,5%	0,5%	0,6%	0,3%
ΡΑΔΙΟ ΚΑΣΤΡΟ FM	0,4%	-	1,0%	0,3%
ΕΡΩΤΟΚΡΙΤΟΣ (ΠΡΩΗΝ ΕΛΛΑΣ ΡΑΔΙΟ)	0,4%	0,5%	0,3%	0,3%
ΡΑΔΙΟΚΥΜΑΤΑ ΚΡΗΤΗΣ 95,8 FM	0,4%	0,3%	0,6%	0,3%
ATHLETIC RADIO 104,2 (ΠΡΩΗΝ ΡΑΔΙΟ ΦΑΝΤΑΣΙΑ)	0,3%	0,5%	-	0,3%
JUKEBOX 102,8	0,2%	0,3%	-	0,3%
ΡΑΔΙΟ ΛΑΒΑ	0,2%	-	-	0,7%
ΡΑΔΙΟ ΥΠΑΡΧΩ - MAX FM 92,5 MHZ	0,2%	0,3%	-	0,3%
ΒΑΛΕΝΤΙΝΟ FM	0,1%	-	-	0,3%
WELCOME RADIO	0,1%	-	-	0,3%
ΜΙΝΩΣ FM	0,1%	-	-	0,3%

Μέση ημερήσια κάλυψη τοπικών Ρ/Σ Νομού Ηρακλείου – Φύλο/ Προφίλ - 1

Τον ραδιοφωνικό σταθμό... τον ακούσατε χτες;

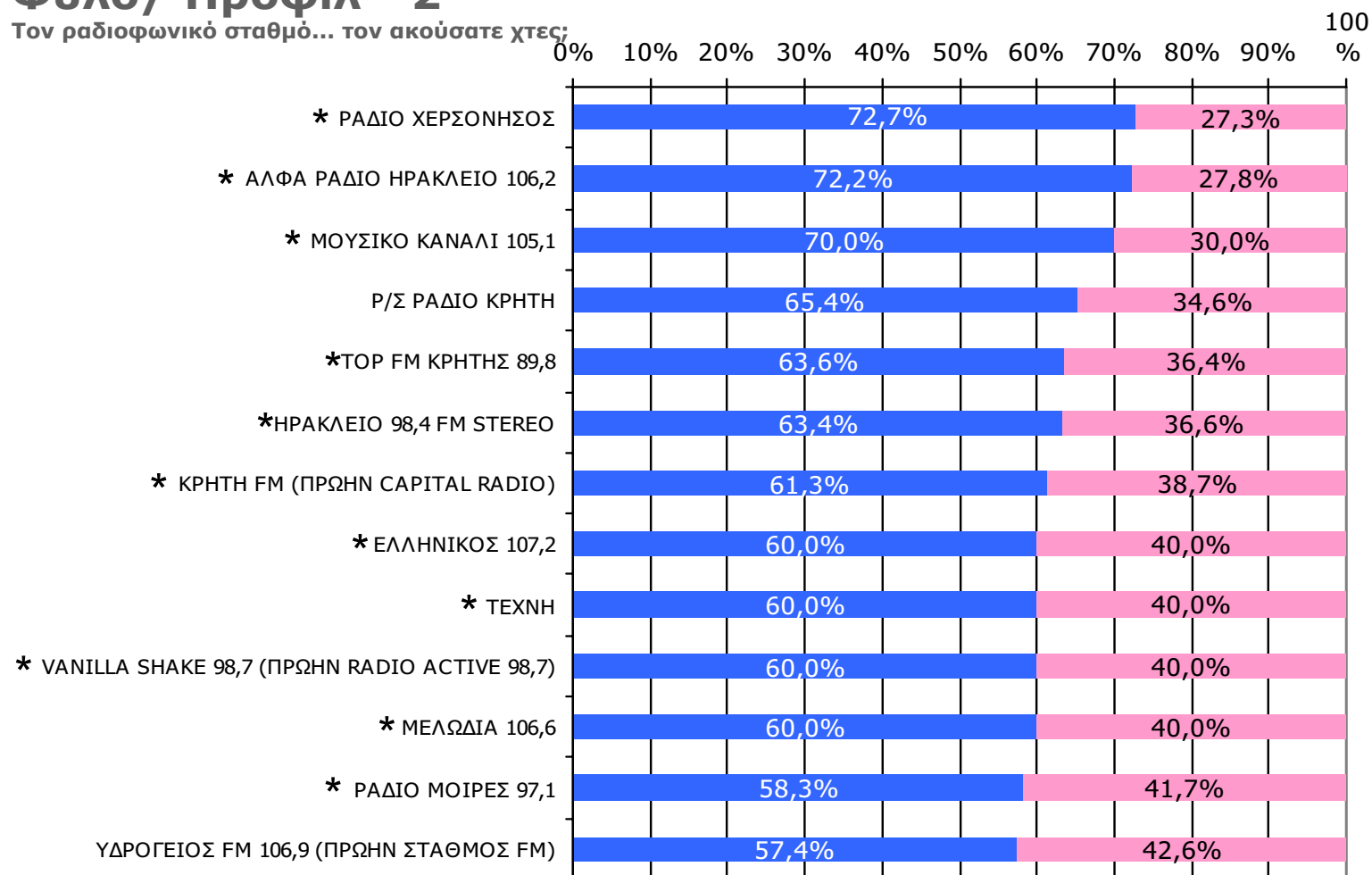


* Ενδεικτικά στοιχεία – Βάση μικρότερη των 60 ατόμων

Βάση = Ακροατές (χθες) κάθε σταθμού

Μέση ημερήσια κάλυψη τοπικών Ρ/Σ Νομού Ηρακλείου – Φύλο/ Προφίλ - 2

Τον ραδιοφωνικό σταθμό... τον ακούσατε χτες;

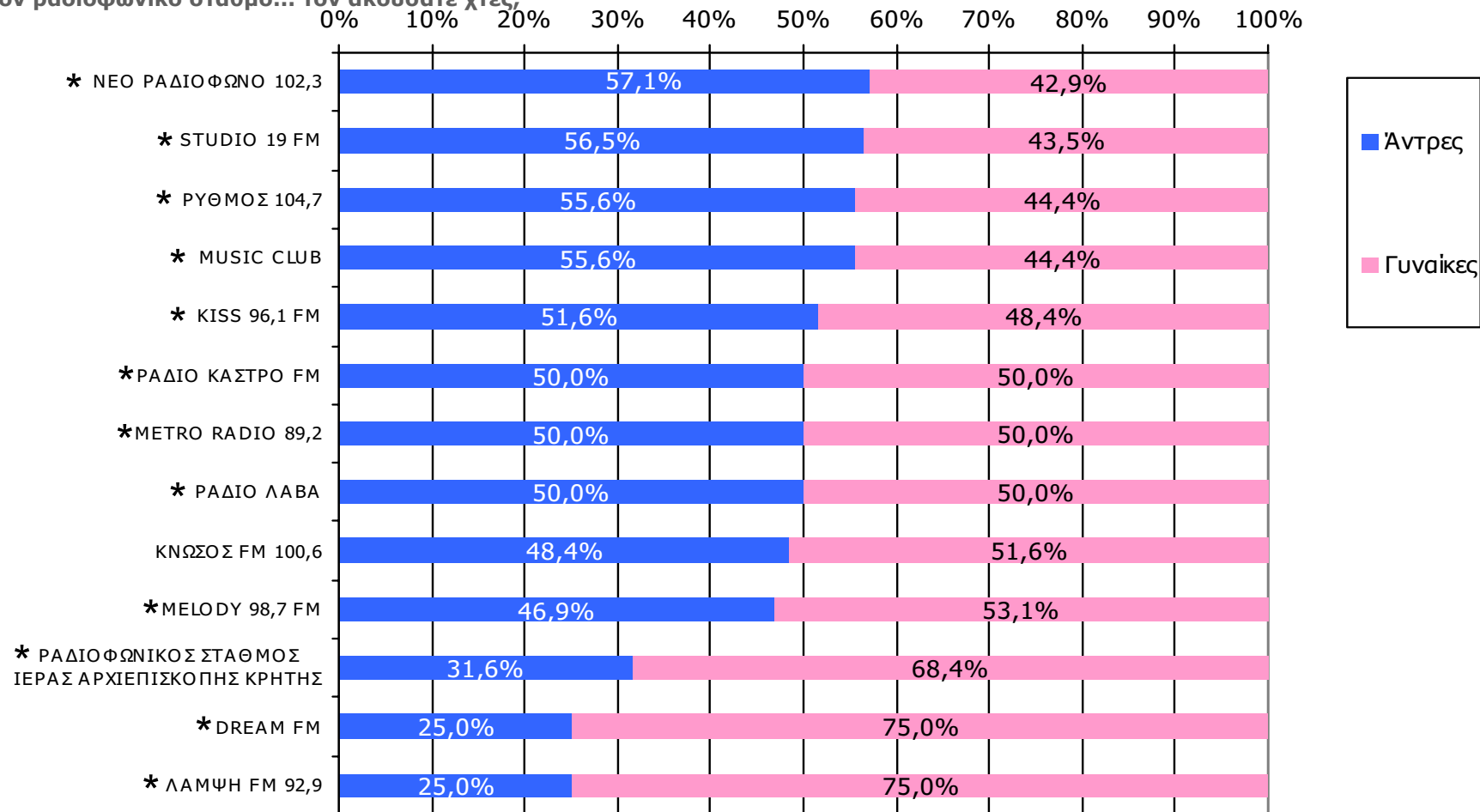


* Ενδεικτικά στοιχεία – Βάση μικρότερη των 60 ατόμων

Βάση = Ακροατές (χθες) κάθε σταθμού

Μέση ημερήσια κάλυψη τοπικών Ρ/Σ Νομού Ηρακλείου – Φύλο/ Προφίλ - 3

Τον ραδιοφωνικό σταθμό... τον ακούσατε χτες;



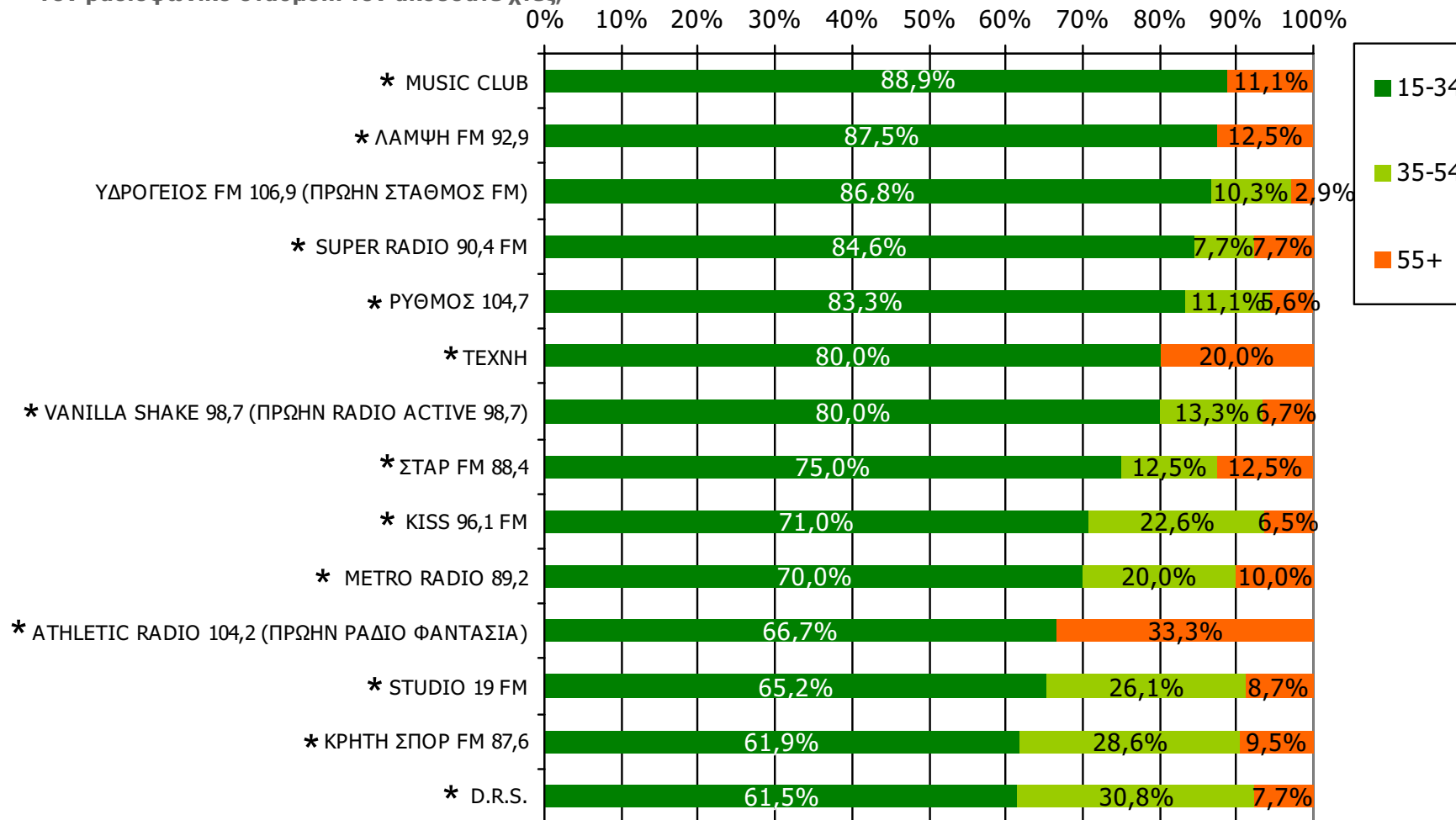
* Ενδεικτικά στοιχεία – Βάση μικρότερη των 60 ατόμων

*2 ΟΙ Ρ/Σ ΒΑΛΕΝΤΙΝΟ FM, WELCOME RADIO και ΜΙΝΩΣ FM έχουν μόνο από έναν ακροατή στο χτες και δεν τους εμφανίζουμε στο γράφημα. Αντίστοιχα, δεν εμφανίζουμε και τους Ρ/Σ JUKEBOX 102,8 και ΡΑΔΙΟ ΥΠΑΡΧΩ – MAX FM 92,5 MHz οι οποίοι έχουν μόνο 2 ακροατές στο χτες, καθώς και τον Ρ/Σ ATHLETIC RADIO 102,4 (ΠΡΩΗΝ ΡΑΔΙΟ ΦΑΝΤΑΣΜΑ) που έχει 3 ακροατές στο χτες.

Βάση = Ακροατές (χτες) κάθε σταθμού

Μέση ημερήσια κάλυψη τοπικών Ρ/Σ Νομού Ηρακλείου – Ηλικία / Προφίλ - 1

Τον ραδιοφωνικό σταθμό... τον ακούσατε χτες;

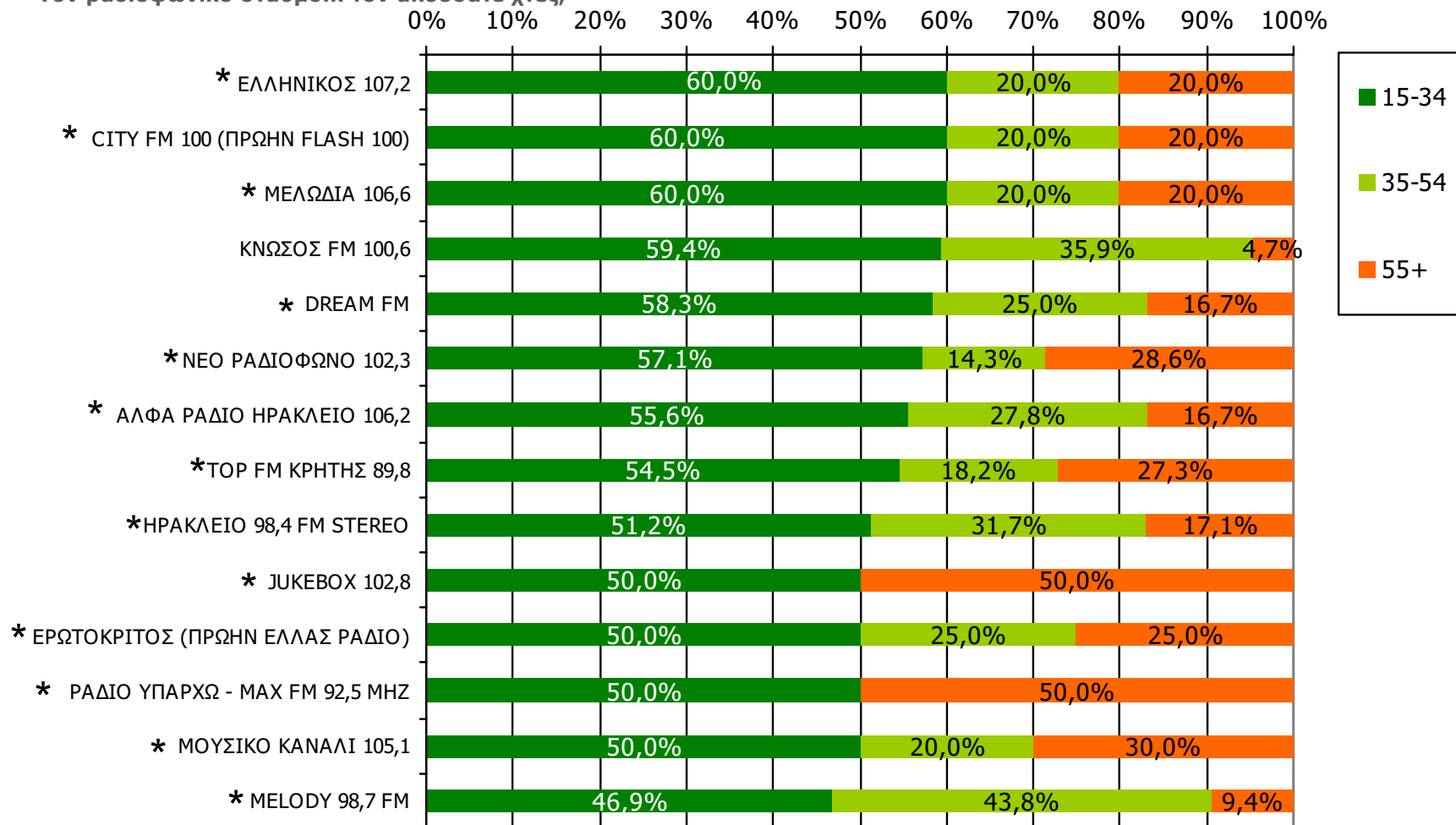


* Ενδεικτικά στοιχεία – Βάση μικρότερη των 60 ατόμων

Βάση = Ακροατές (χθες) κάθε σταθμού

Μέση ημερήσια κάλυψη τοπικών Ρ/Σ Νομού Ηρακλείου – Ηλικία / Προφίλ - 2

Τον ραδιοφωνικό σταθμό... τον ακούσατε χτες;

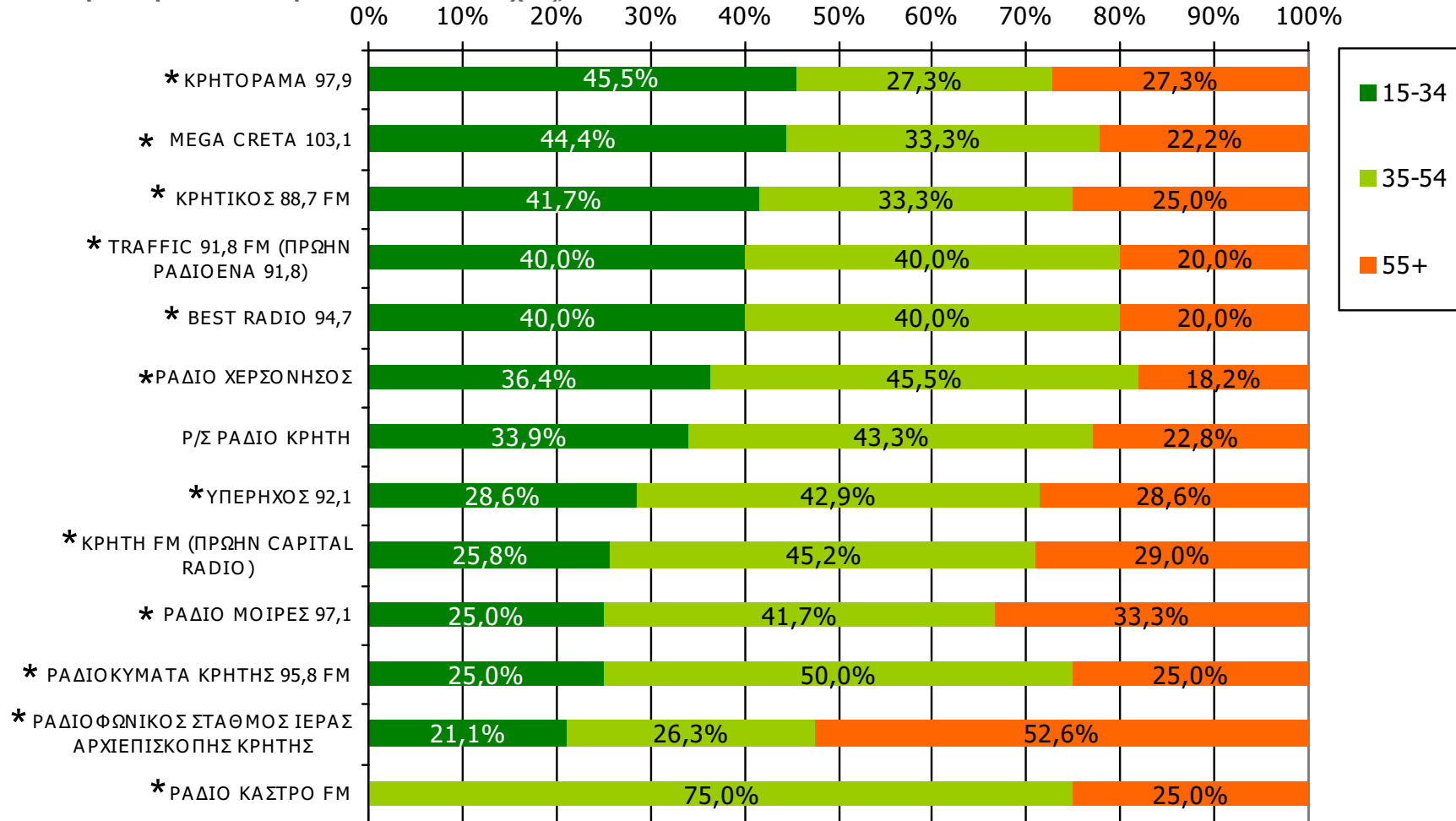


* Ενδεικτικά στοιχεία – Βάση μικρότερη των 60 ατόμων

Βάση = Ακροατές (χθες) κάθε σταθμού

Μέση ημερήσια κάλυψη τοπικών Ρ/Σ Νομού Ηρακλείου – Ηλικία / Προφίλ - 3

Τον ραδιοφωνικό σταθμό... τον ακούσατε χτες;

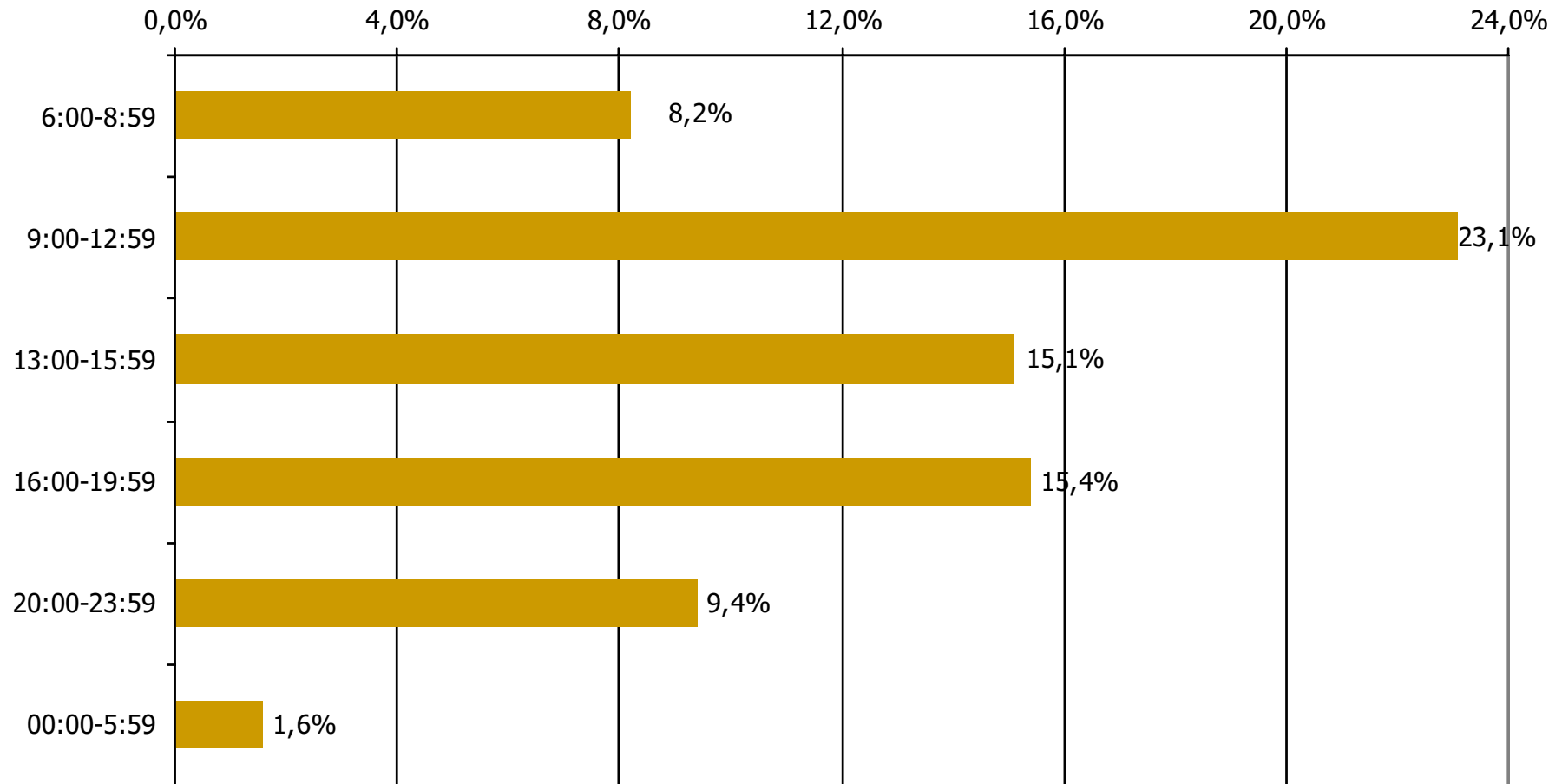


* Ενδεικτικά στοιχεία – Βάση μικρότερη των 60 ατόμων

*2 ΟΙ Ρ/Σ ΒΑΛΕΝΤΙΝΟ FM, WELCOME RADIO και ΜΙΝΩΣ FM έχουν μόνο από έναν ακροατή στο χτες ηλικίας 55+ και δεν τους εμφανίζουμε στο γράφημα. Αντίστοιχα, δεν εμφανίζουμε και τον Ρ/Σ ΡΑΔΙΟ ΛΑΒΑ που έχει μόνο 2 ακροατές στο χτες ηλικίας 55+.

Βάση = Ακροατές (χτες) κάθε σταθμού

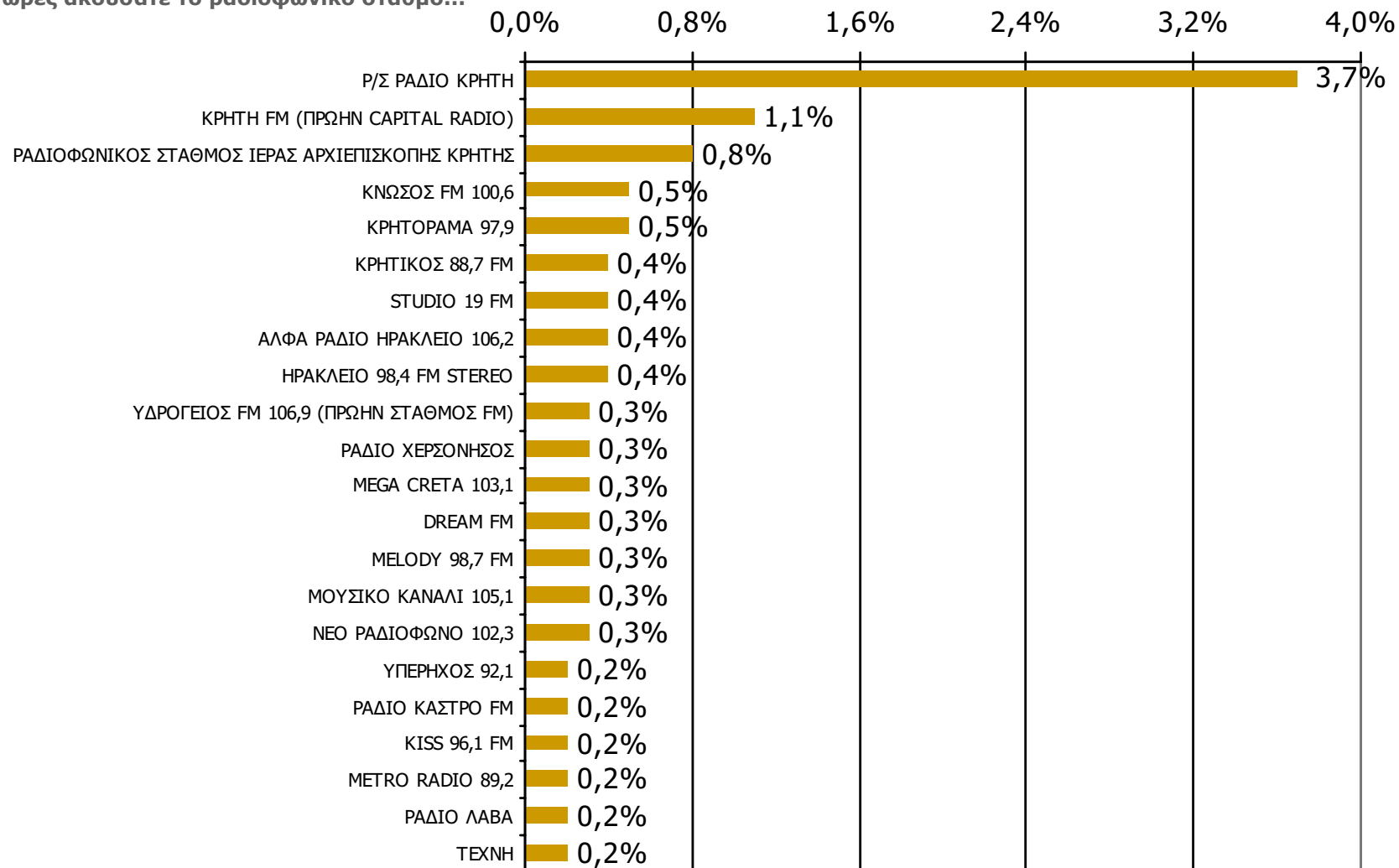
Μέση κάλυψη χρονικών ζωνών της ημέρας τοπικών Ρ/Σ Νομού Ηρακλείου



Βάση = Σύνολο ερωτηθέντων (N=1000)

Μέση κάλυψη χρονικών ζωνών της ημέρας τοπικών Ρ/Σ Νομού Ηρακλείου 6:00-8:59 - 1

Ποιες ώρες ακούσατε το ραδιοφωνικό σταθμό...

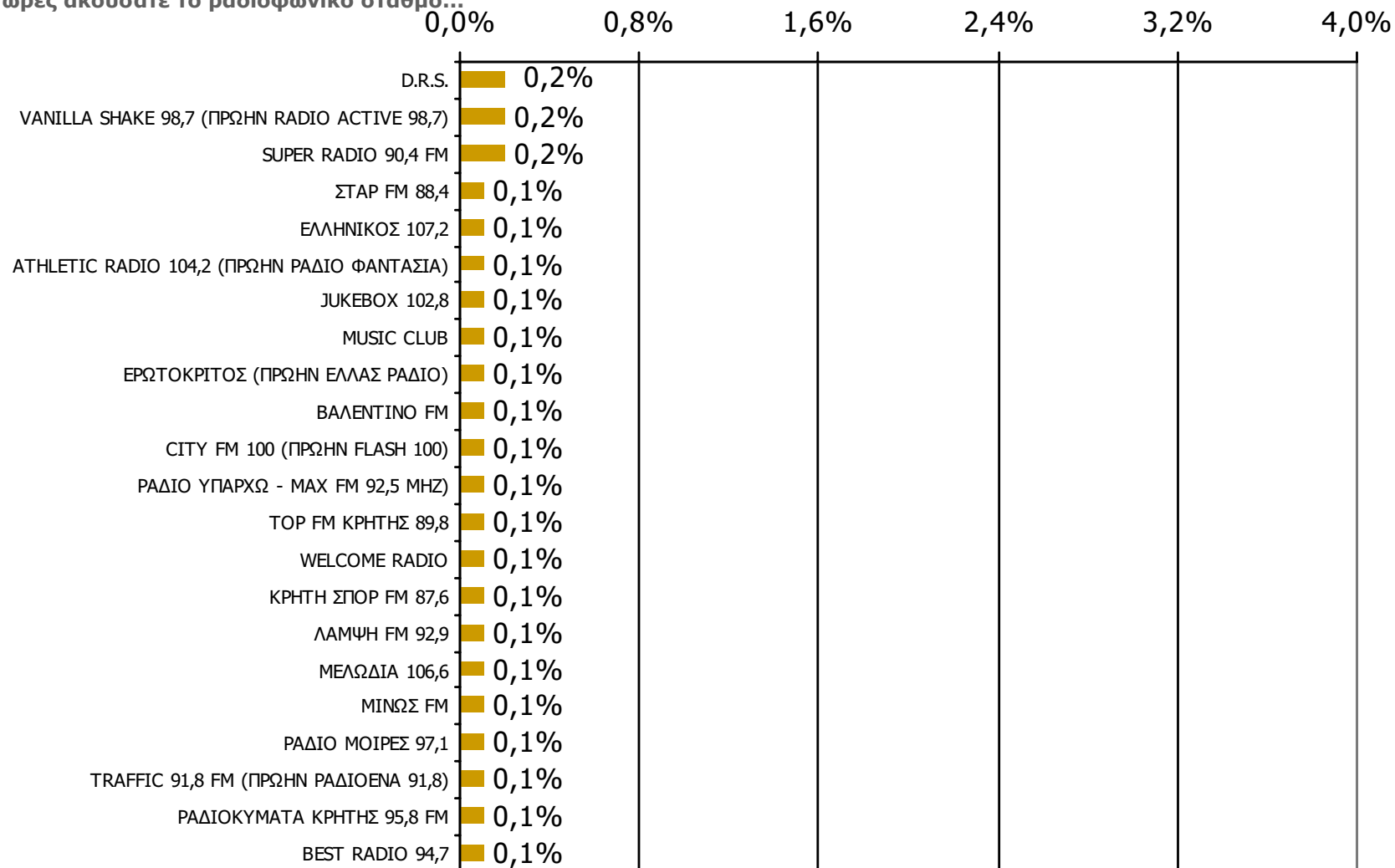


Βάση = Σύνολο ερωτηθέντων (N=1000)

* Εμφανίζονται οι Ρ/Σ που αναφέρθηκαν στη συγκεκριμένη ζώνη

Μέση κάλυψη χρονικών ζωνών της ημέρας τοπικών Ρ/Σ Νομού Ηρακλείου 6:00-8:59 - 2

Ποιες ώρες ακούσατε το ραδιοφωνικό σταθμό...

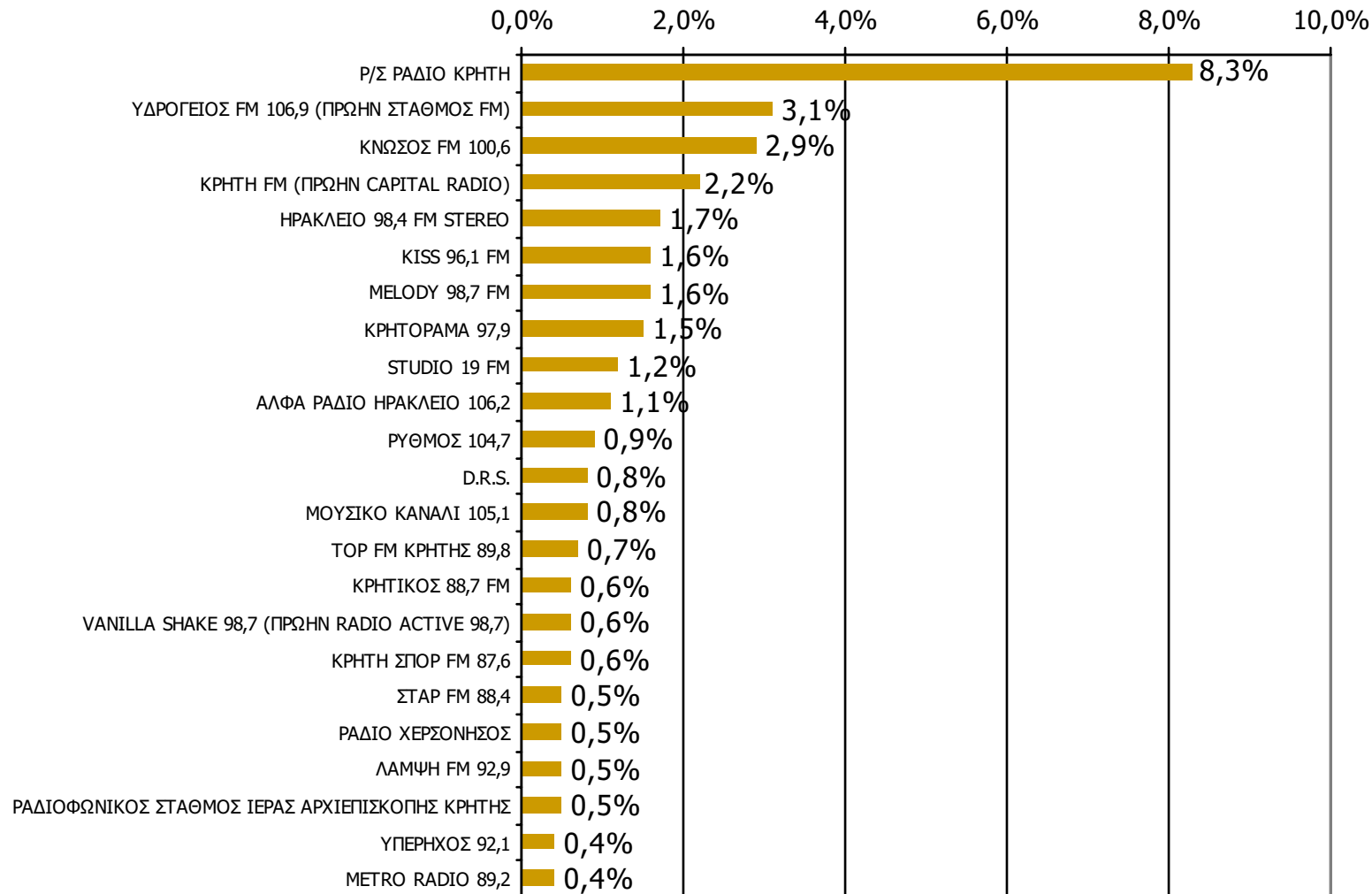


Βάση = Σύνολο ερωτηθέντων (N=1000)

* Εμφανίζονται οι Ρ/Σ που αναφέρθηκαν στη συγκεκριμένη ζώνη

Μέση κάλυψη χρονικών ζωνών της ημέρας τοπικών Ρ/Σ Νομού Ηρακλείου 9:00-12:59 - 1

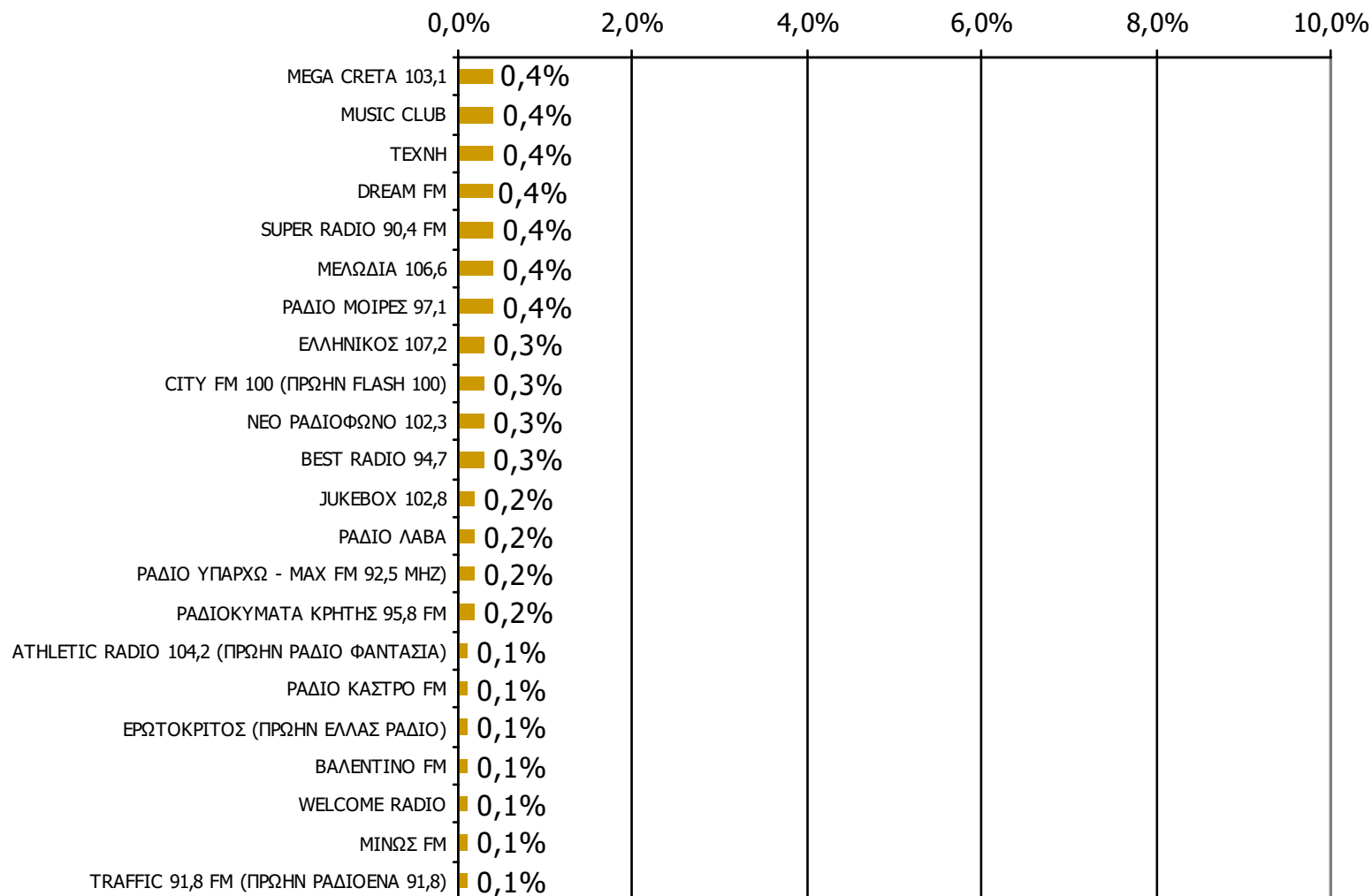
Ποιες ώρες ακούσατε το ραδιοφωνικό σταθμό...



Βάση = Σύνολο ερωτηθέντων (N=1000)

Μέση κάλυψη χρονικών ζωνών της ημέρας τοπικών Ρ/Σ Νομού Ηρακλείου 9:00-12:59 - 2

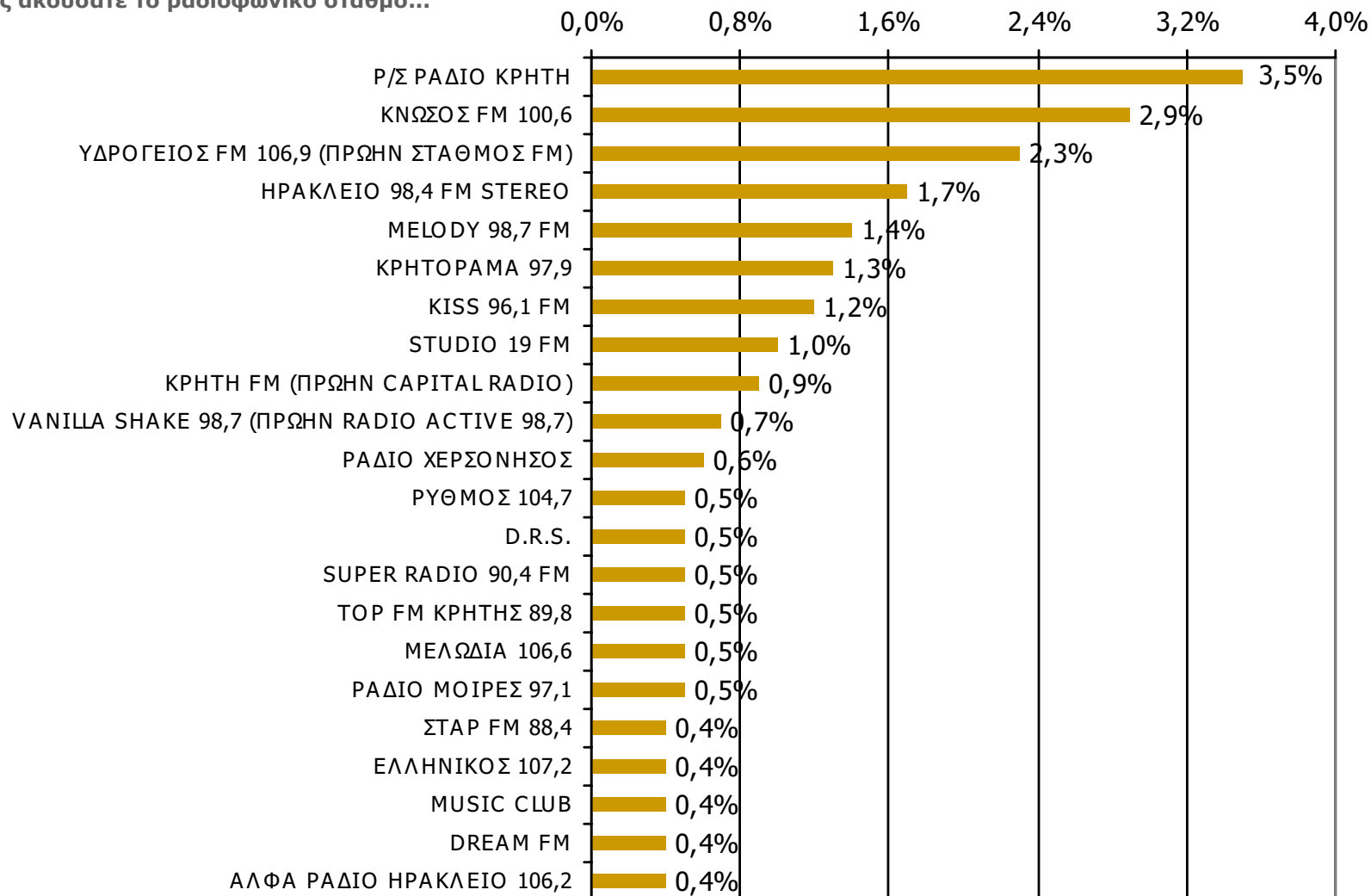
Ποιες ώρες ακούσατε το ραδιοφωνικό σταθμό...



Βάση = Σύνολο ερωτηθέντων (N=1000)

Μέση κάλυψη χρονικών ζωνών της ημέρας τοπικών Ρ/Σ Νομού Ηρακλείου 13:00-15:59 - 1

Ποιες ώρες ακούσατε το ραδιοφωνικό σταθμό...

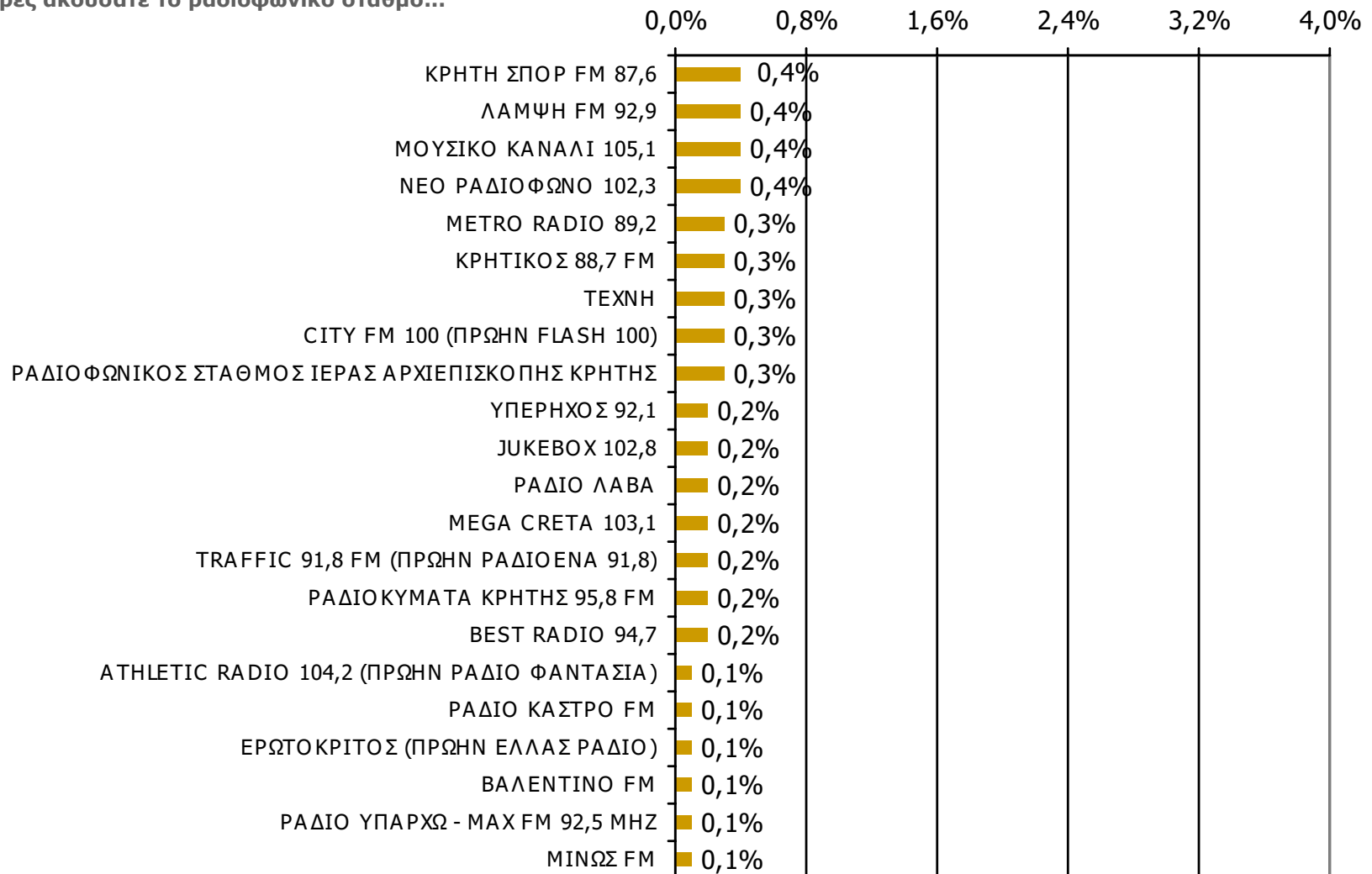


Βάση = Σύνολο ερωτηθέντων (N=1000)

* Εμφανίζονται οι Ρ/Σ που αναφέρθηκαν στη συγκεκριμένη ζώνη

Μέση κάλυψη χρονικών ζωνών της ημέρας τοπικών Ρ/Σ Νομού Ηρακλείου 13:00-15:59 - 2

Ποιες ώρες ακούσατε το ραδιοφωνικό σταθμό...

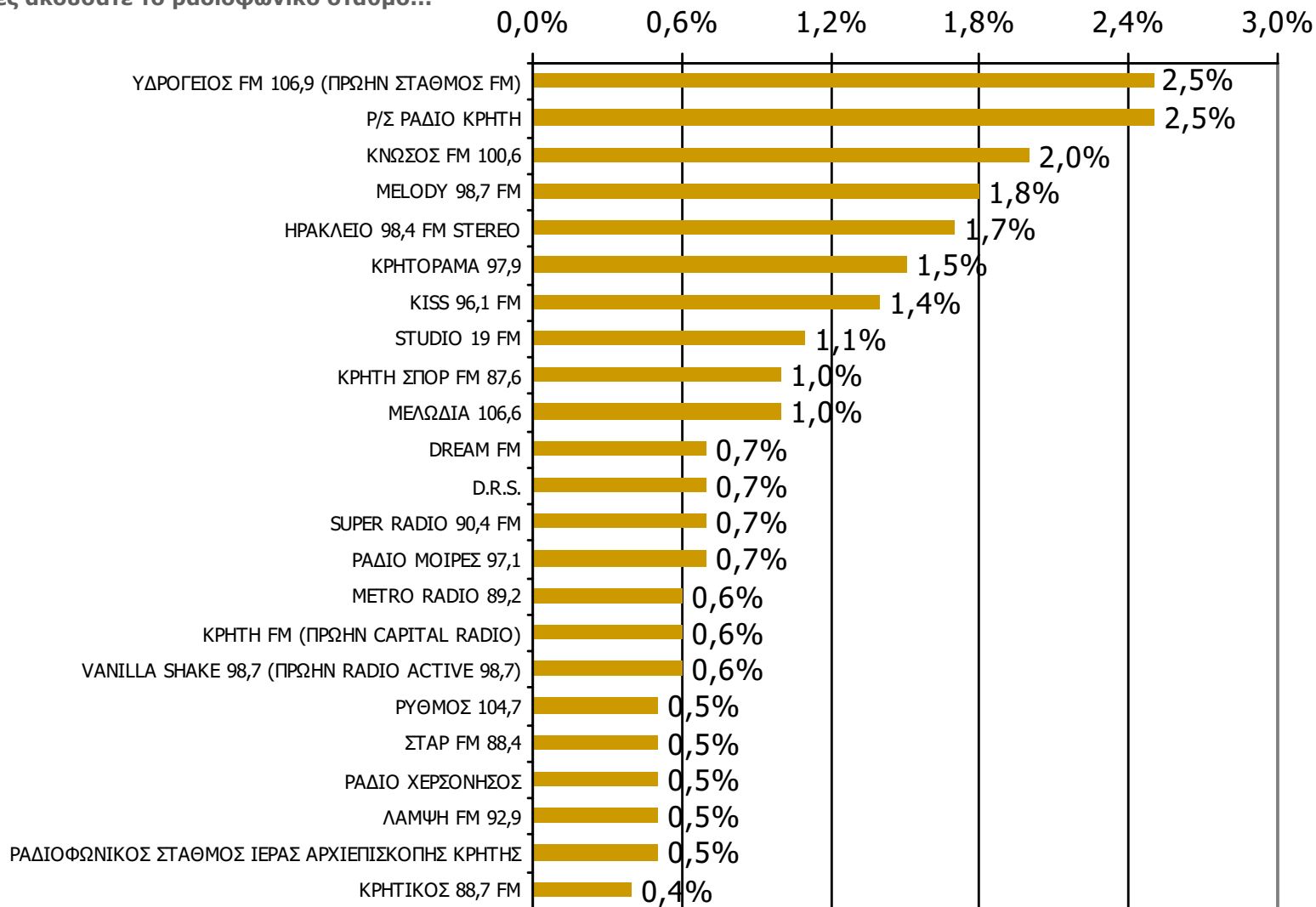


Βάση = Σύνολο ερωτηθέντων (N=1000)

* Εμφανίζονται οι Ρ/Σ που αναφέρθηκαν στη συγκεκριμένη ζώνη

Μέση κάλυψη χρονικών ζωνών της ημέρας τοπικών Ρ/Σ Νομού Ηρακλείου 16:00-19:59 - 1

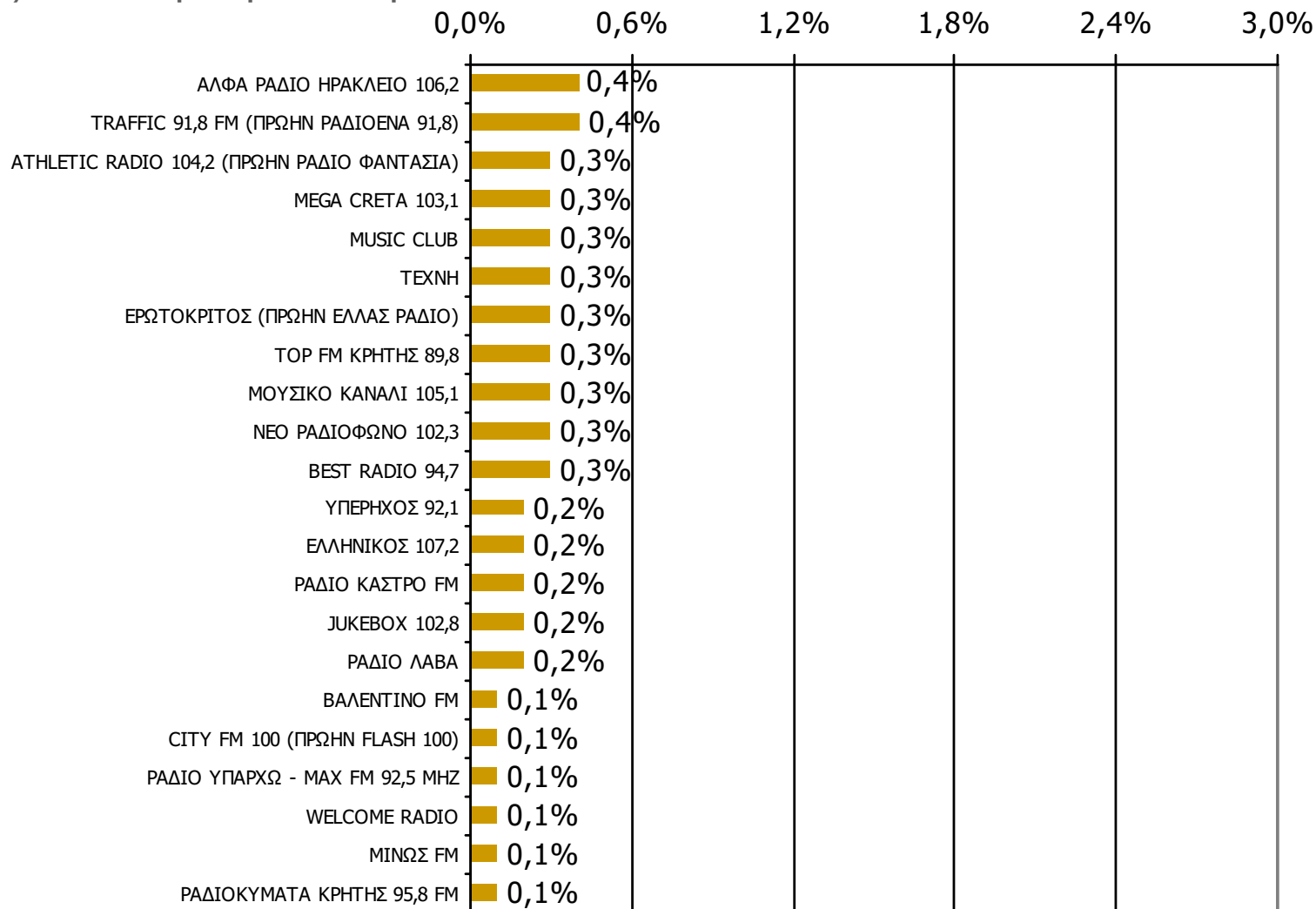
Ποιες ώρες ακούσατε το ραδιοφωνικό σταθμό...



Βάση = Σύνολο ερωτηθέντων (N=1000)

Μέση κάλυψη χρονικών ζωνών της ημέρας τοπικών Ρ/Σ Νομού Ηρακλείου 16:00-19:59 - 2

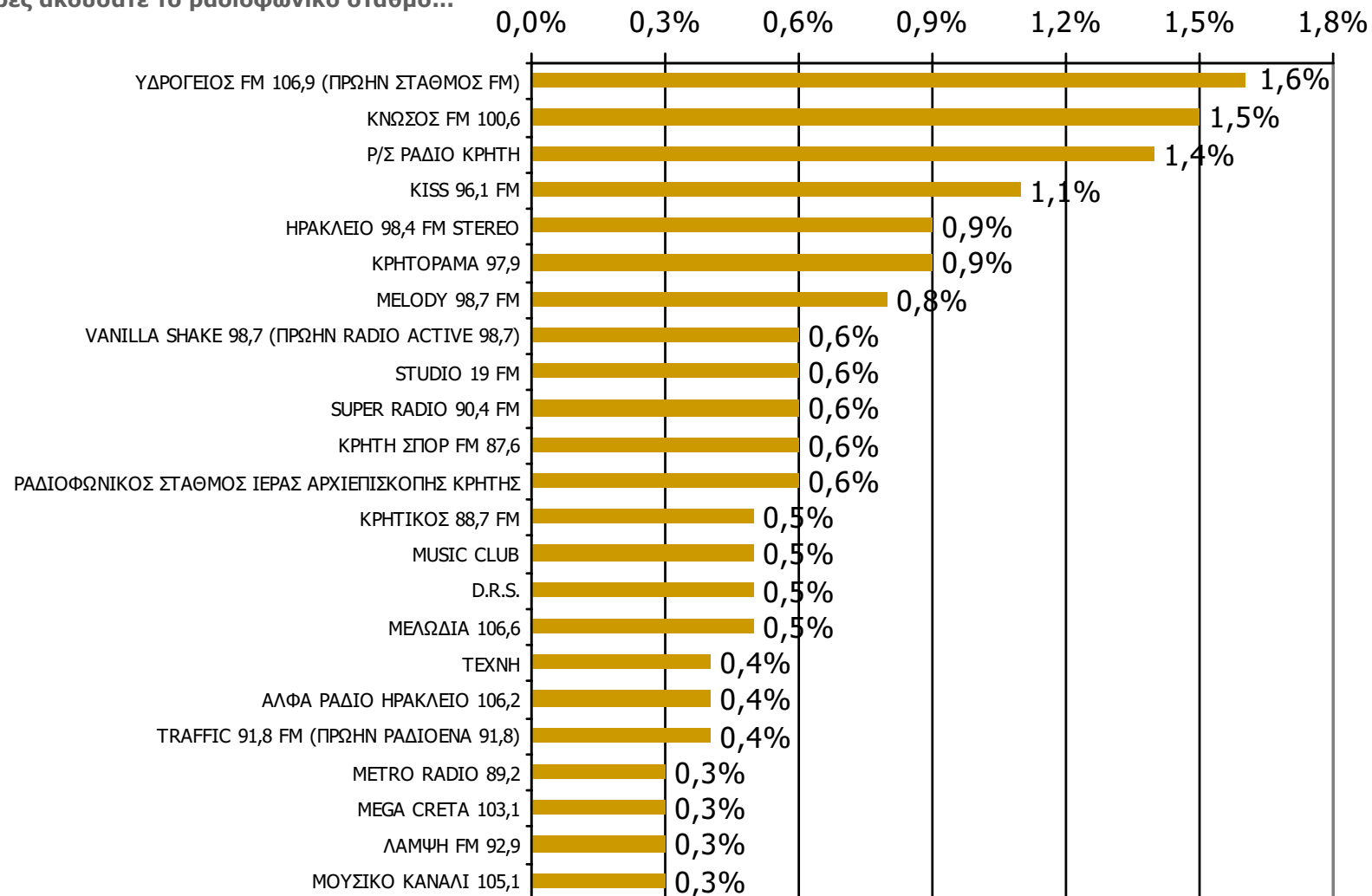
Ποιες ώρες ακούσατε το ραδιοφωνικό σταθμό...



Βάση = Σύνολο ερωτηθέντων (N=1000)

Μέση κάλυψη χρονικών ζωνών της ημέρας τοπικών Ρ/Σ Νομού Ηρακλείου 20:00-23:59 - 1

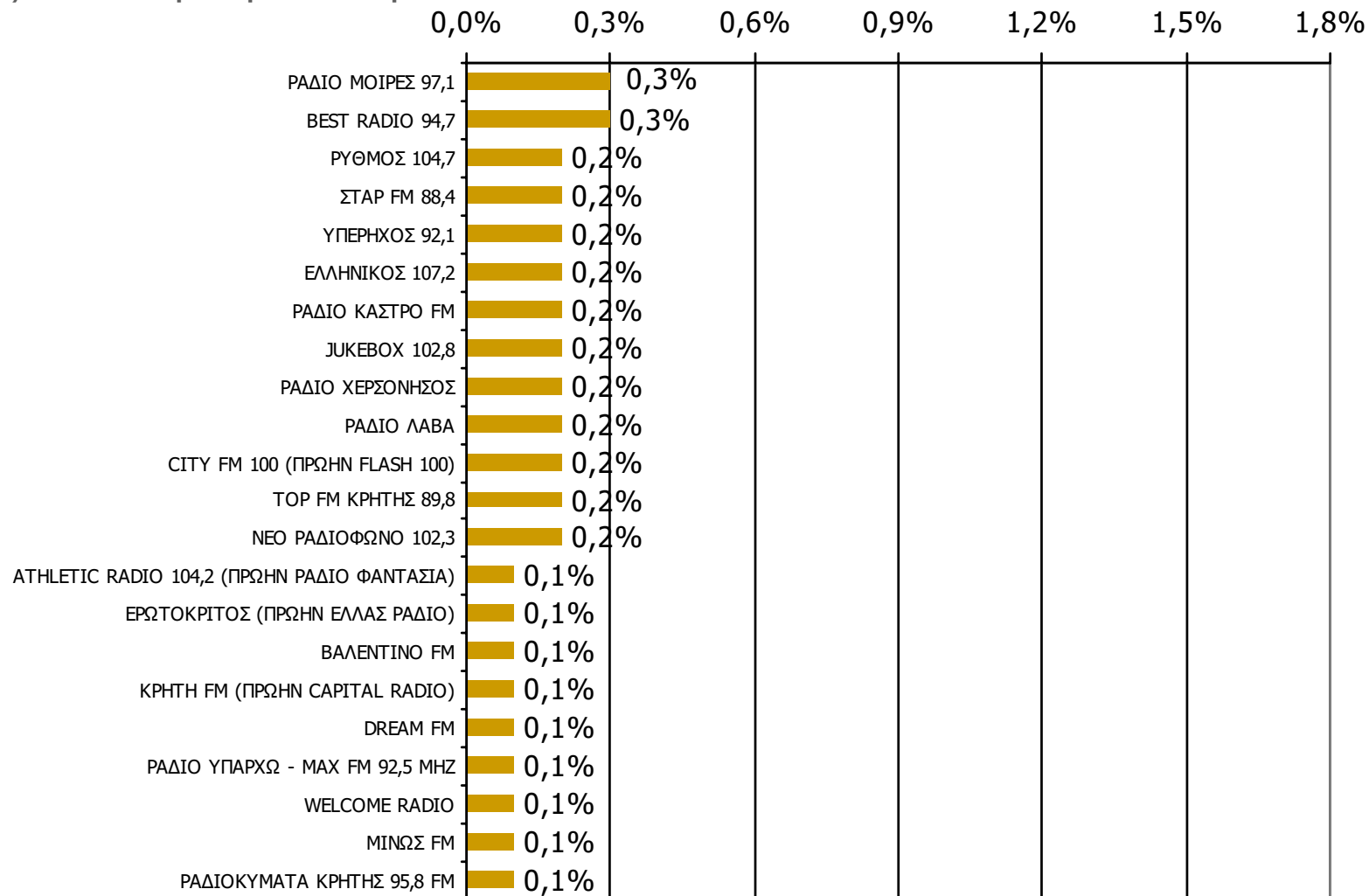
Ποιες ώρες ακούσατε το ραδιοφωνικό σταθμό...



Βάση = Σύνολο ερωτηθέντων (N=1000)

Μέση κάλυψη χρονικών ζωνών της ημέρας τοπικών Ρ/Σ Νομού Ηρακλείου 20:00-23:59 - 2

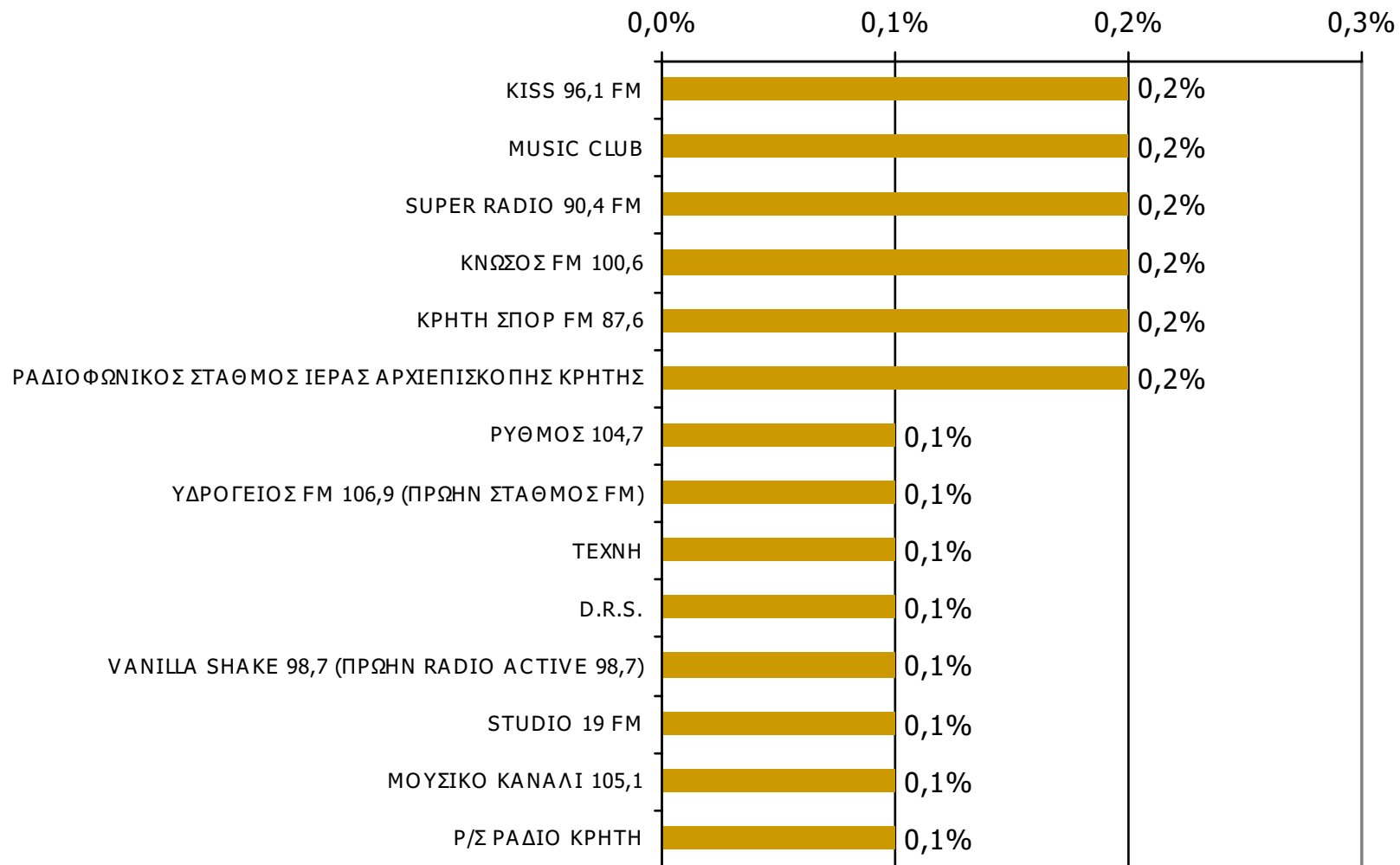
Ποιες ώρες ακούσατε το ραδιοφωνικό σταθμό...



Βάση = Σύνολο ερωτηθέντων (N=1000)

Μέση κάλυψη χρονικών ζωνών της ημέρας τοπικών Ρ/Σ Νομού Ηρακλείου 00:00-05:59

Ποιες ώρες ακούσατε το ραδιοφωνικό σταθμό...

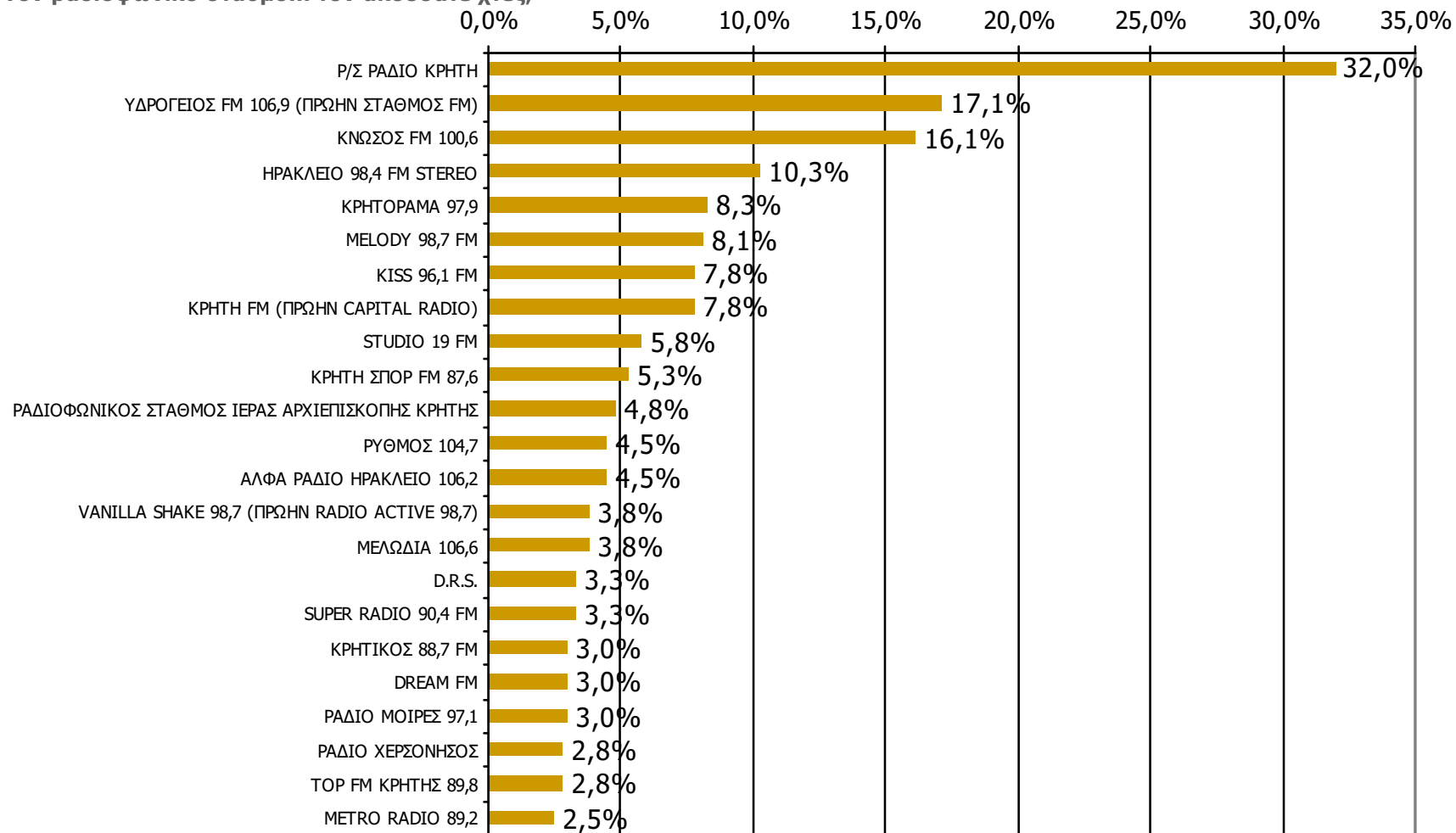


Βάση = Σύνολο ερωτηθέντων (N=1000)

* Εμφανίζονται οι Ρ/Σ που αναφέρθηκαν στη συγκεκριμένη ζώνη

Μέση ημερήσια κάλυψη τοπικών Ρ/Σ Νομού Ηρακλείου (Στο σύνολο των ακροατών - χθες) - 1

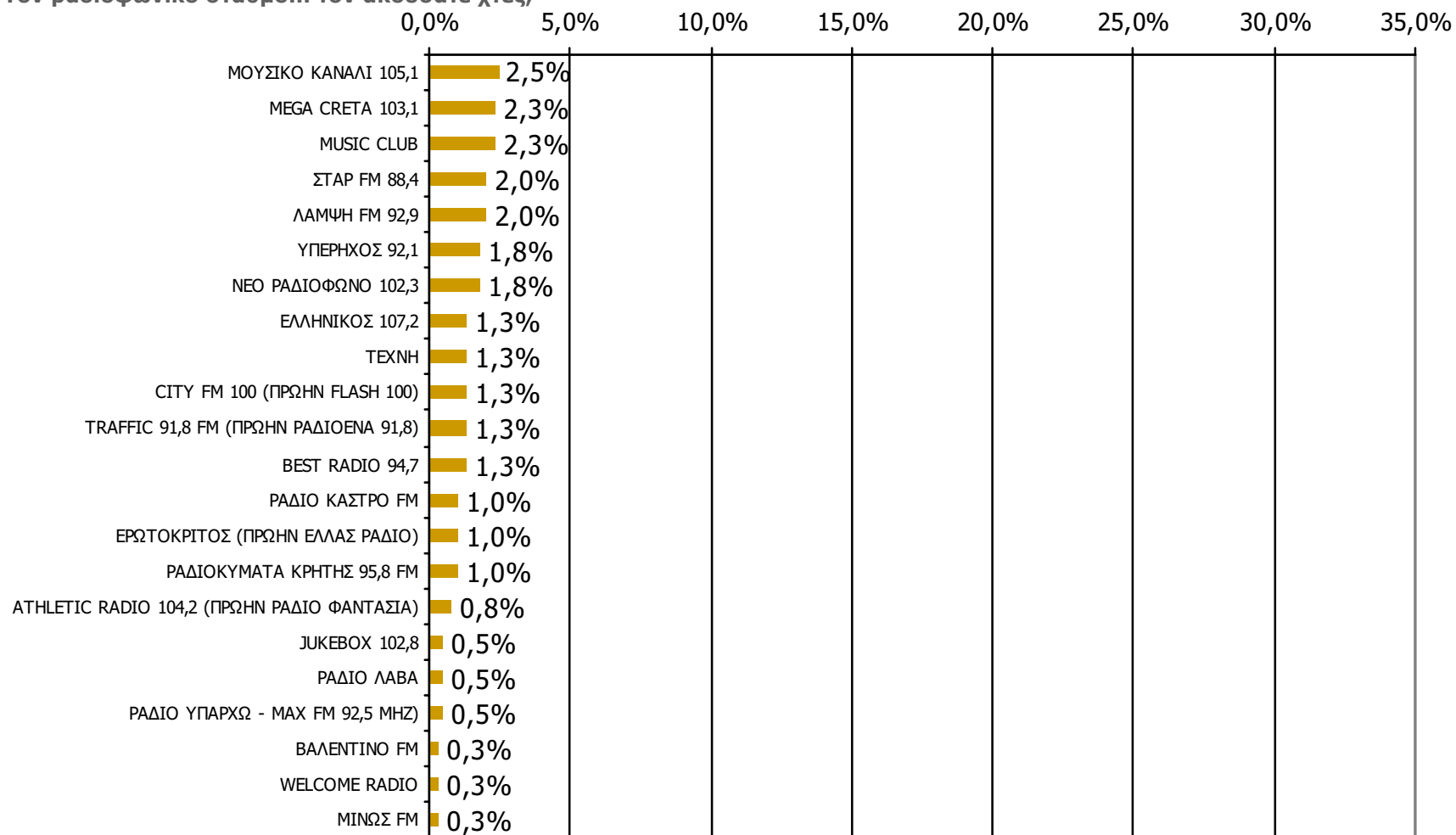
Τον ραδιοφωνικό σταθμό... τον ακούσατε χτες;



Βάση = Ακροατές τοπικών Ρ/Σ (χθες) N=397

Μέση ημερήσια κάλυψη τοπικών Ρ/Σ Νομού Ηρακλείου (Στο σύνολο των ακροατών - χθες) - 2

Τον ραδιοφωνικό σταθμό... τον ακούσατε χτες;



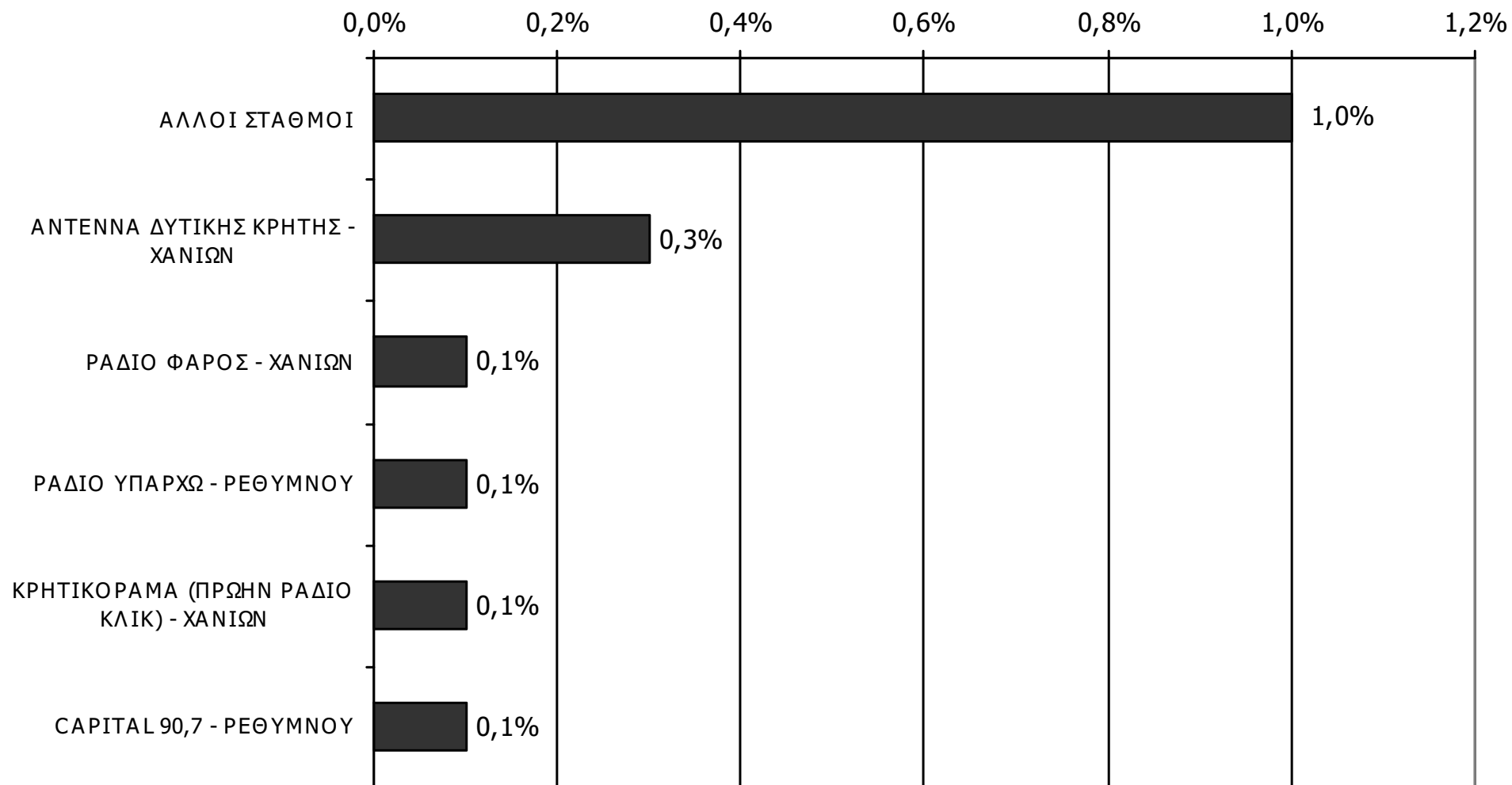
Βάση = Ακροατές τοπικών Ρ/Σ (χθες) N=397

ΡΑΔΙΟΦΩΝΙΚΟΙ ΣΤΑΘΜΟΙ ΟΜΟΡΩΝ ΝΟΜΩΝ

ΑΚΡΟΑΣΗ ΡΑΔΙΟΦΩΝΙΚΩΝ ΣΤΑΘΜΩΝ (λίγα λεπτά την τελευταία εβδομάδα)

Γενικά χθες ακούσατε άλλους τοπικούς ραδιοφωνικούς σταθμούς που εκπέμπουν στο νομό σας; Αν ναι, ποιους;

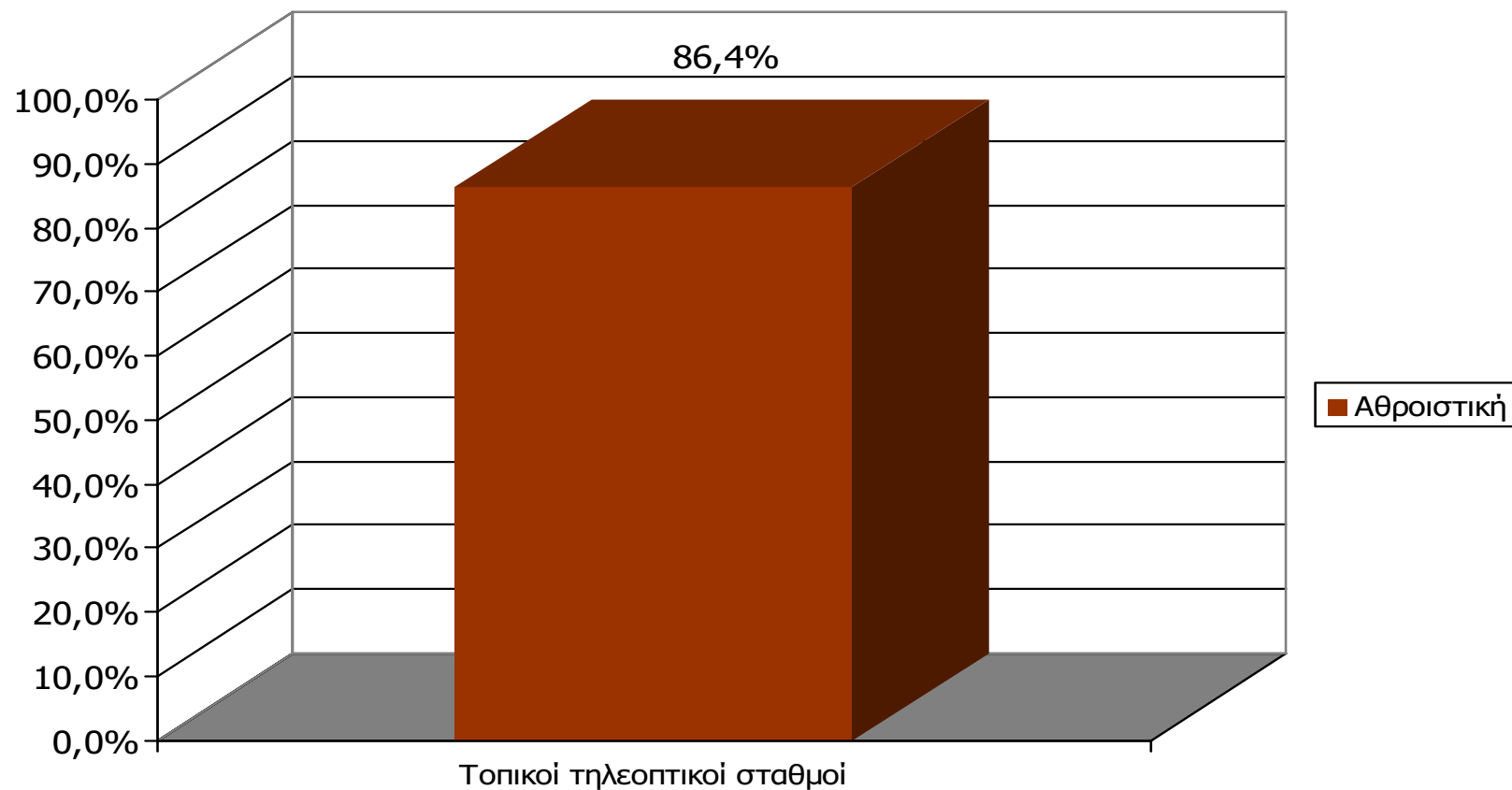
(Δεν άκουσαν: 98,3%)



Βάση = Σύνολο ερωτηθέντων (N=1000)

ΤΗΛΕΟΠΤΙΚΟΙ ΣΤΑΘΜΟΙ ΝΟΜΟΥ ΗΡΑΚΛΕΙΟΥ

Αθροιστική τηλεθέαση εβδομάδας τοπικών Τ/Σ Νομού Ηρακλείου (λίγα λεπτά την τελευταία εβδομάδα)

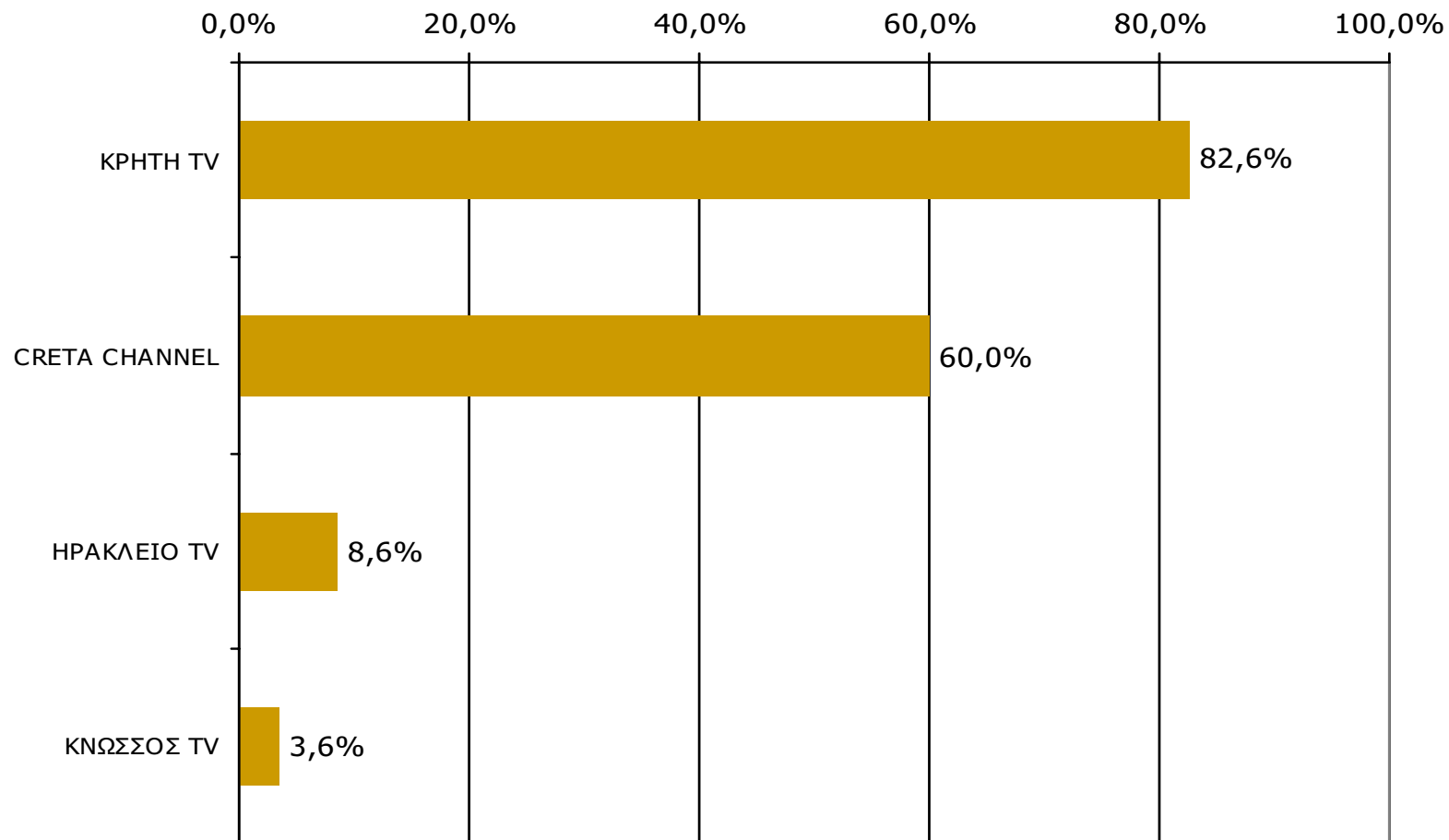


Μ.Ο.: 1.79 Τ/Σ

Βάση = Σύνολο ερωτηθέντων (N=1000)

Αθροιστική τηλεθέαση εβδομάδας τοπικών Τ/Σ Νομού Ηρακλείου (λίγα λεπτά την τελευταία εβδομάδα)

Θα σας διαβάσω μια σειρά από τοπικούς τηλεοπτικούς σταθμούς που εκπέμπουν στο νομό σας και θέλω να μου πείτε για κάθε έναν από αυτούς, αν τον παρακολουθήσατε την τελευταία εβδομάδα για τουλάχιστον λίγα λεπτά.



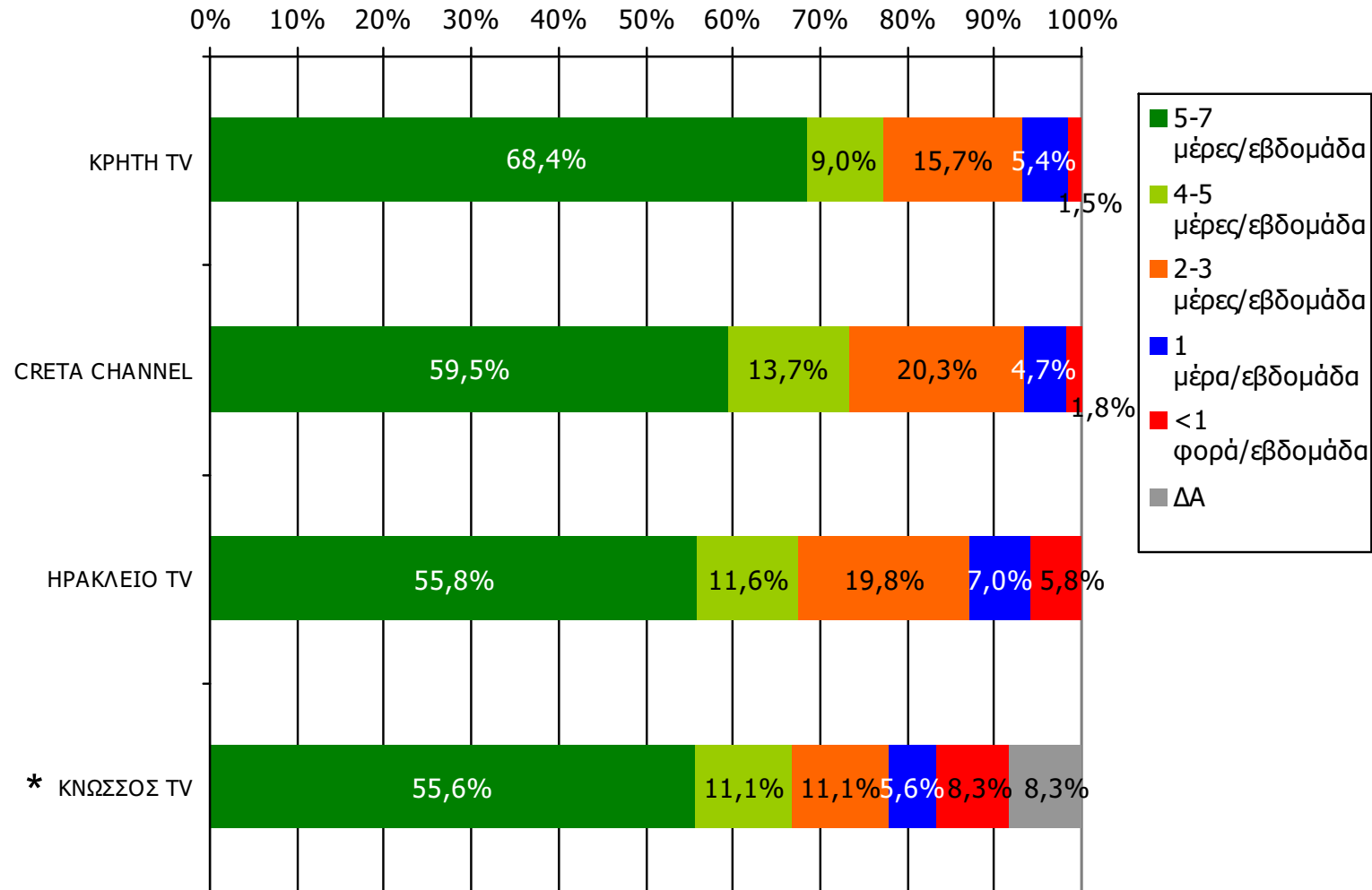
Βάση = Σύνολο ερωτηθέντων (N=1000)

**Αθροιστική τηλεθέαση εβδομάδας τοπικών τηλεοπτικών σταθμών
Νομού Ηρακλείου (λίγα λεπτά την τελευταία εβδομάδα)
Προβολές στον πληθυσμό 15 ετών και άνω**

Πληθυσμός Νομού Ηρακλείου, 15 ετών και άνω: 240.679 άτομα	Προβολή στον πληθυσμό 15 ετών και άνω	95% Διάστημα Εμπιστοσύνης	
		Κάτω φράγμα	Άνω φράγμα
ΚΡΗΤΗ TV	199.000	193.000	204.000
CRETA CHANNEL	144.000	137.000	152.000
ΗΡΑΚΛΕΙΟ TV	21.000	17.000	25.000
ΚΝΩΣΣΟΣ TV	9.000	6.000	11.000

ΣΥΧΝΟΤΗΤΑ ΤΗΛΕΘΕΑΣΗΣ ΤΗΛΕΟΠΤΙΚΩΝ ΣΤΑΘΜΩΝ Νομού Ηρακλείου (λίγα λεπτά την τελευταία εβδομάδα)

Πόσο συχνά παρακολουθείτε το τηλεοπτικό σταθμό...

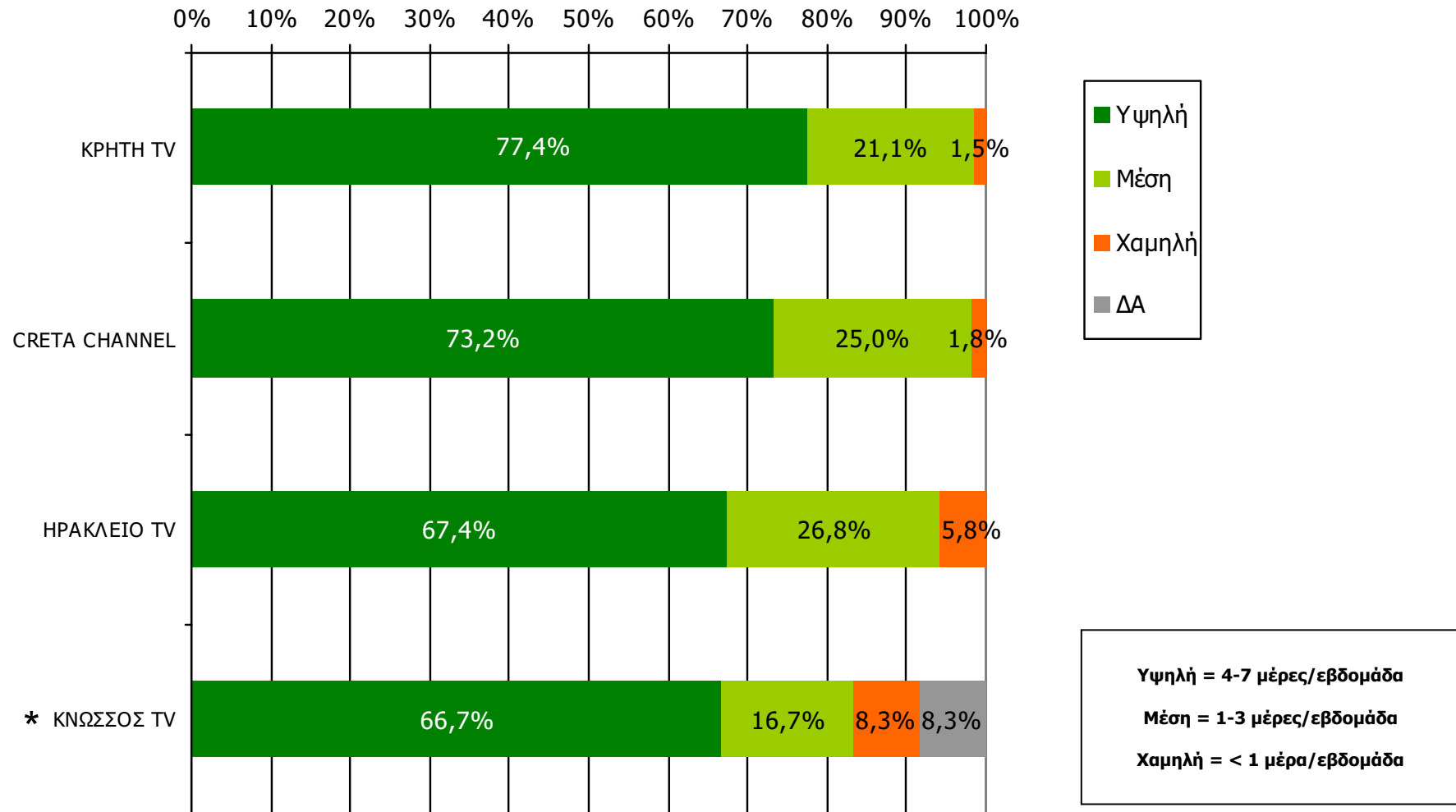


Βάση = Τηλεθεατές (εβδομάδας) κάθε σταθμού

* Ενδεικτικά στοιχεία – Βάση μικρότερη των 60 ατόμων

ΣΥΧΝΟΤΗΤΑ ΤΗΛΕΘΕΑΣΗΣ ΤΗΛΕΟΠΤΙΚΩΝ ΣΤΑΘΜΩΝ Νομού Ηρακλείου (λίγα λεπτά την τελευταία εβδομάδα)

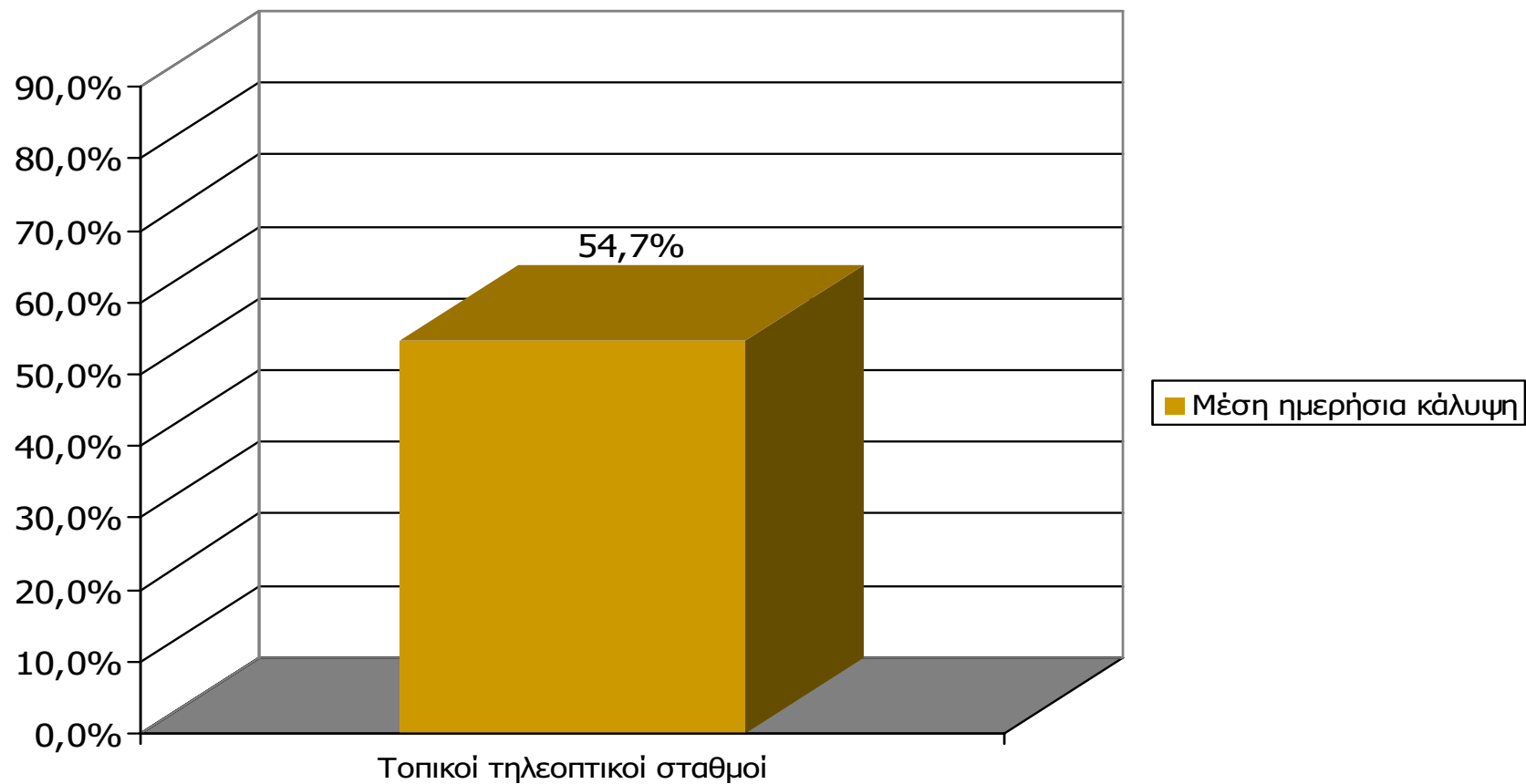
Πόσο συχνά παρακολουθείτε το τηλεοπτικό σταθμό...



Βάση = Τηλεθεατές (εβδομάδας) κάθε σταθμού

* Ενδεικτικά στοιχεία – Βάση μικρότερη των 60 ατόμων

Μέση ημερήσια κάλυψη τοπικών Τ/Σ Νομού Ηρακλείου (χθες)

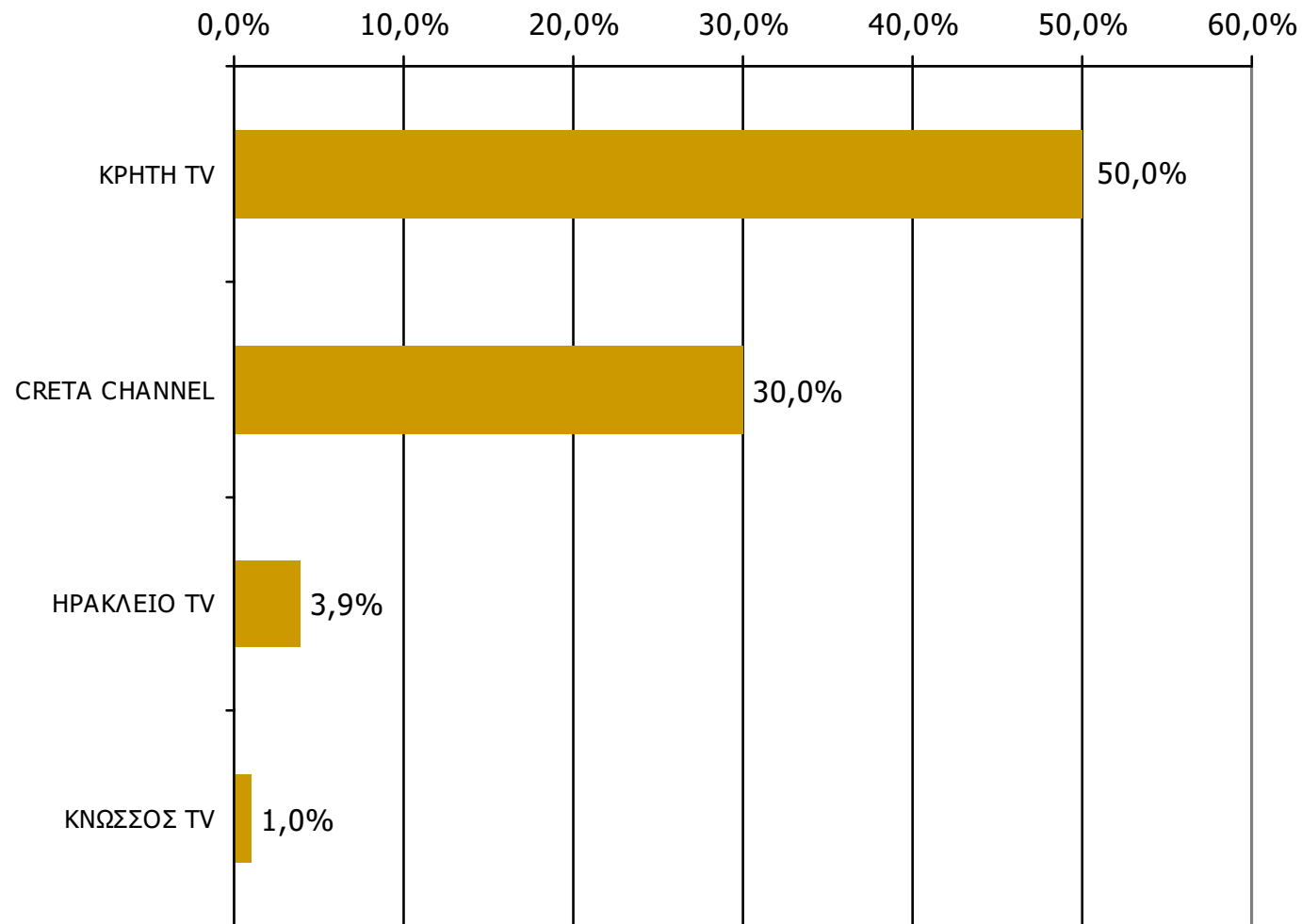


M.O.: 1.55 Τ/Σ

Βάση = Σύνολο ερωτηθέντων (N=1000)

Μέση ημερήσια κάλυψη τοπικών Τ/Σ Νομού Ηρακλείου

Τον τηλεοπτικό σταθμό... τον παρακολουθήσατε χτες;



Βάση = Σύνολο ερωτηθέντων (N=1000)

Μέση ημερήσια κάλυψη τοπικών Τ/Σ Νομού Ηρακλείου – Φύλο & Ηλικία

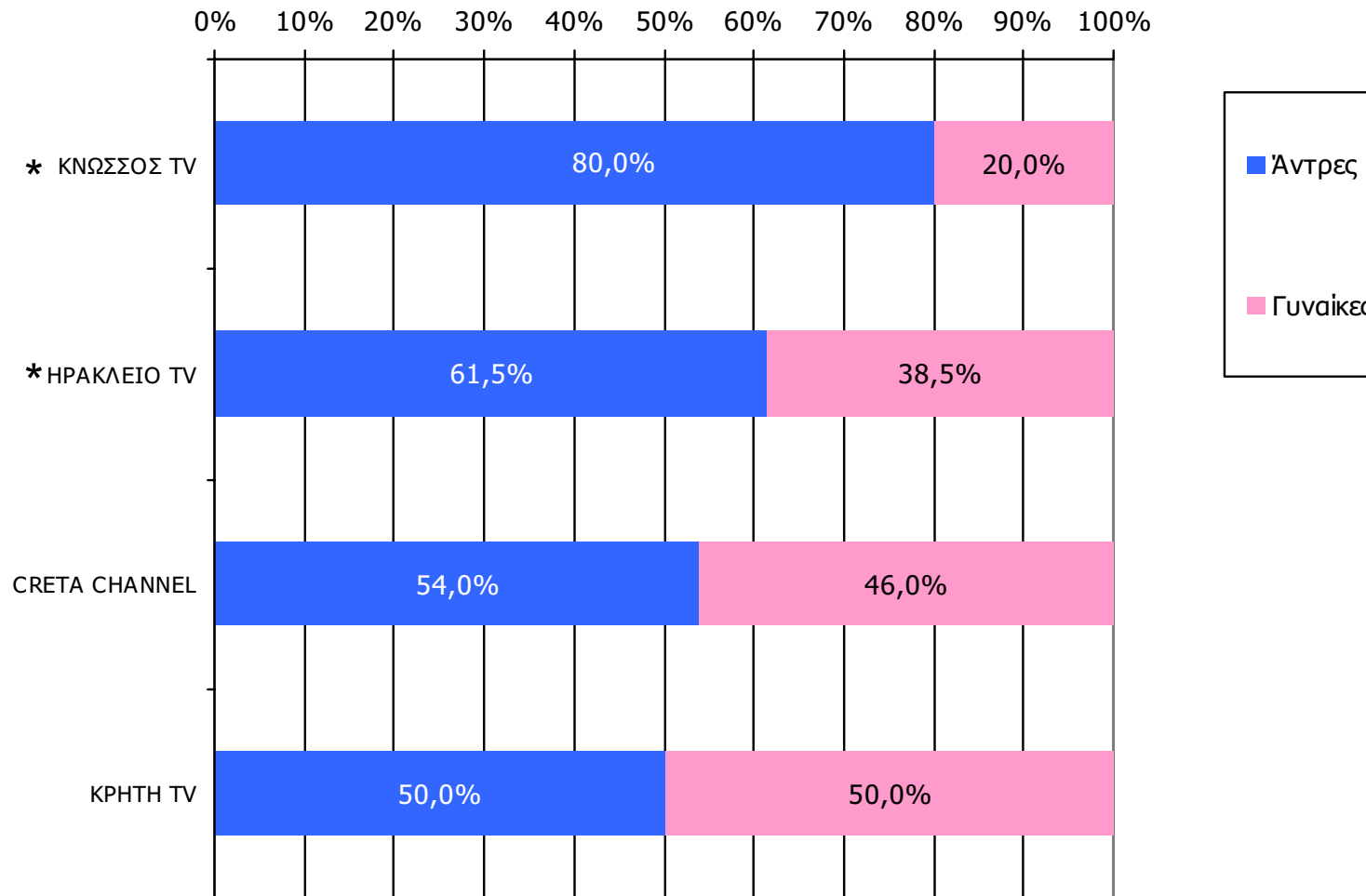
Τον τηλεοπτικό σταθμό... τον παρακολουθήσατε χτες;

	ΣΥΝΟΛΟ	ΑΝΔΡΕΣ	ΓΥΝΑΙΚΕΣ
<i>Σύνολο ερωτηθέντων</i>	1000	495	505
ΚΡΗΤΗ TV	50,0%	50,5%	49,5%
CRETA CHANNEL	30,0%	32,7%	27,3%
ΗΡΑΚΛΕΙΟ TV	3,9%	4,8%	3,0%
ΚΝΩΣΣΟΣ TV	1,0%	1,6%	0,4%

	ΣΥΝΟΛΟ	15-34	35-54	55+
<i>Σύνολο ερωτηθέντων</i>	1000	387	309	304
ΚΡΗΤΗ TV	50,0%	46,0%	56,3%	48,7%
CRETA CHANNEL	30,0%	23,5%	35,0%	33,2%
ΗΡΑΚΛΕΙΟ TV	3,9%	4,9%	2,6%	3,9%
ΚΝΩΣΣΟΣ TV	1,0%	1,0%	0,6%	1,3%

Μέση ημερήσια κάλυψη τοπικών Τ/Σ Νομού Ηρακλείου – Φύλο/ Προφίλ

Τον τηλεοπτικό σταθμό... τον παρακολουθήσατε χτες;

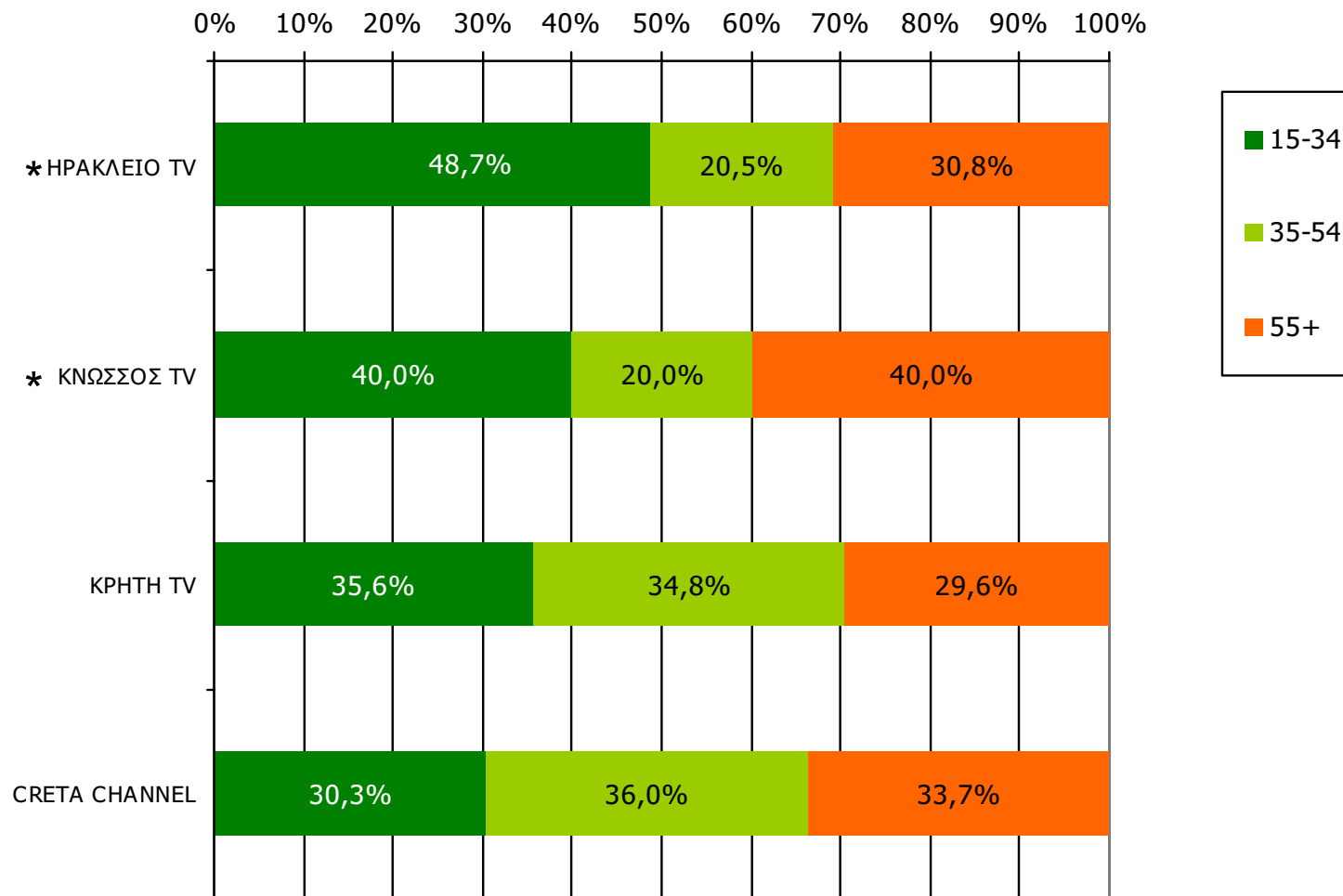


Βάση = Τηλεθεατές (χθες) κάθε σταθμού

* Ενδεικτικά στοιχεία – Βάση μικρότερη των 60 ατόμων

Μέση ημερήσια κάλυψη τοπικών Τ/Σ Νομού Ηρακλείου – Ηλικία / Προφίλ

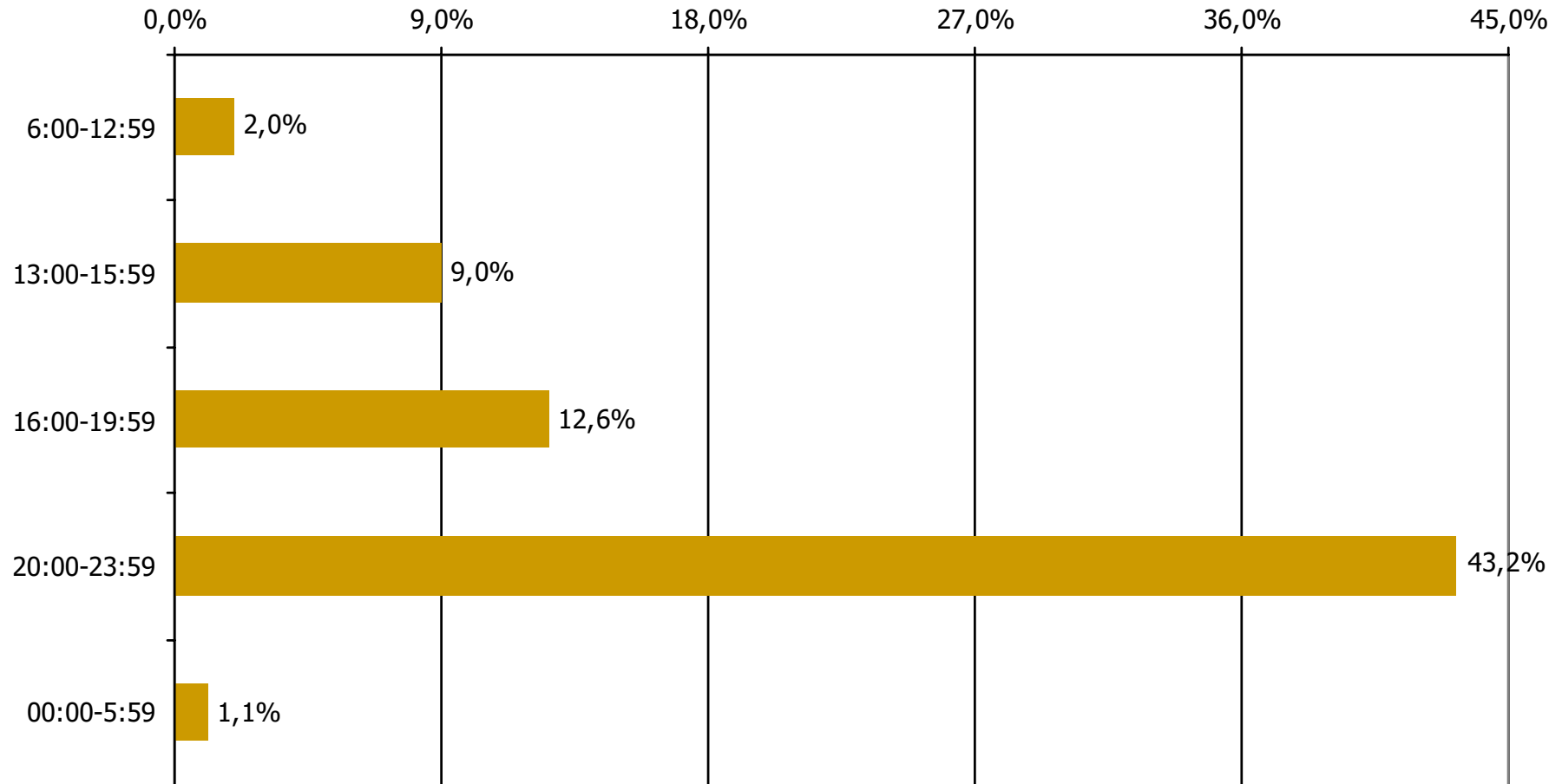
Τον τηλεοπτικό σταθμό... τον παρακολουθήσατε χτες;



Βάση = Τηλεθεατές (χθες) κάθε σταθμού

* Ενδεικτικά στοιχεία – Βάση μικρότερη των 60 ατόμων

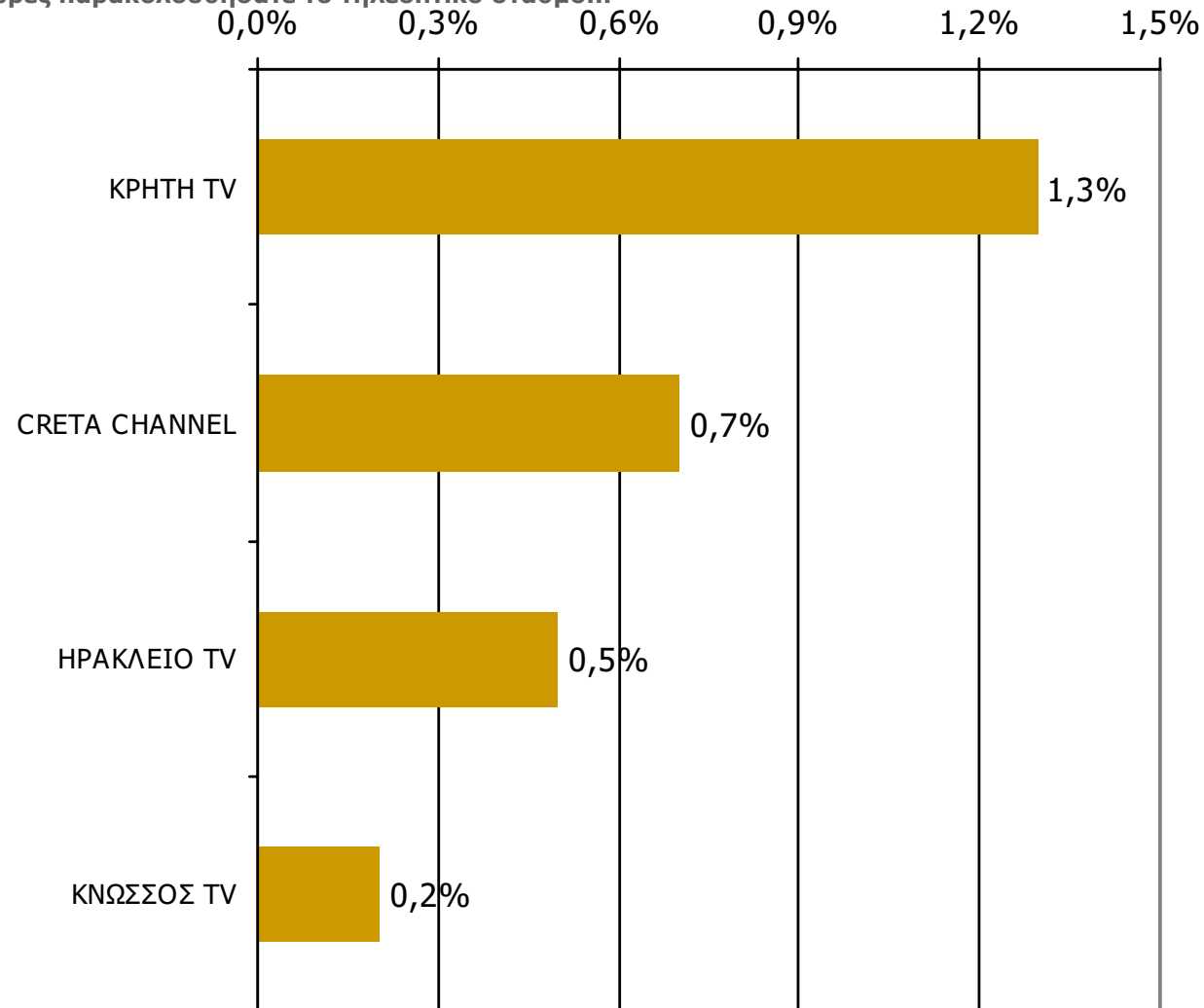
Μέση κάλυψη χρονικών ζωνών της ημέρας τοπικών Τ/Σ Νομού Ηρακλείου



Βάση = Σύνολο ερωτηθέντων (N=1000)

Μέση κάλυψη χρονικών ζωνών της ημέρας τοπικών Τ/Σ Νομού Ηρακλείου 6:00-12:59

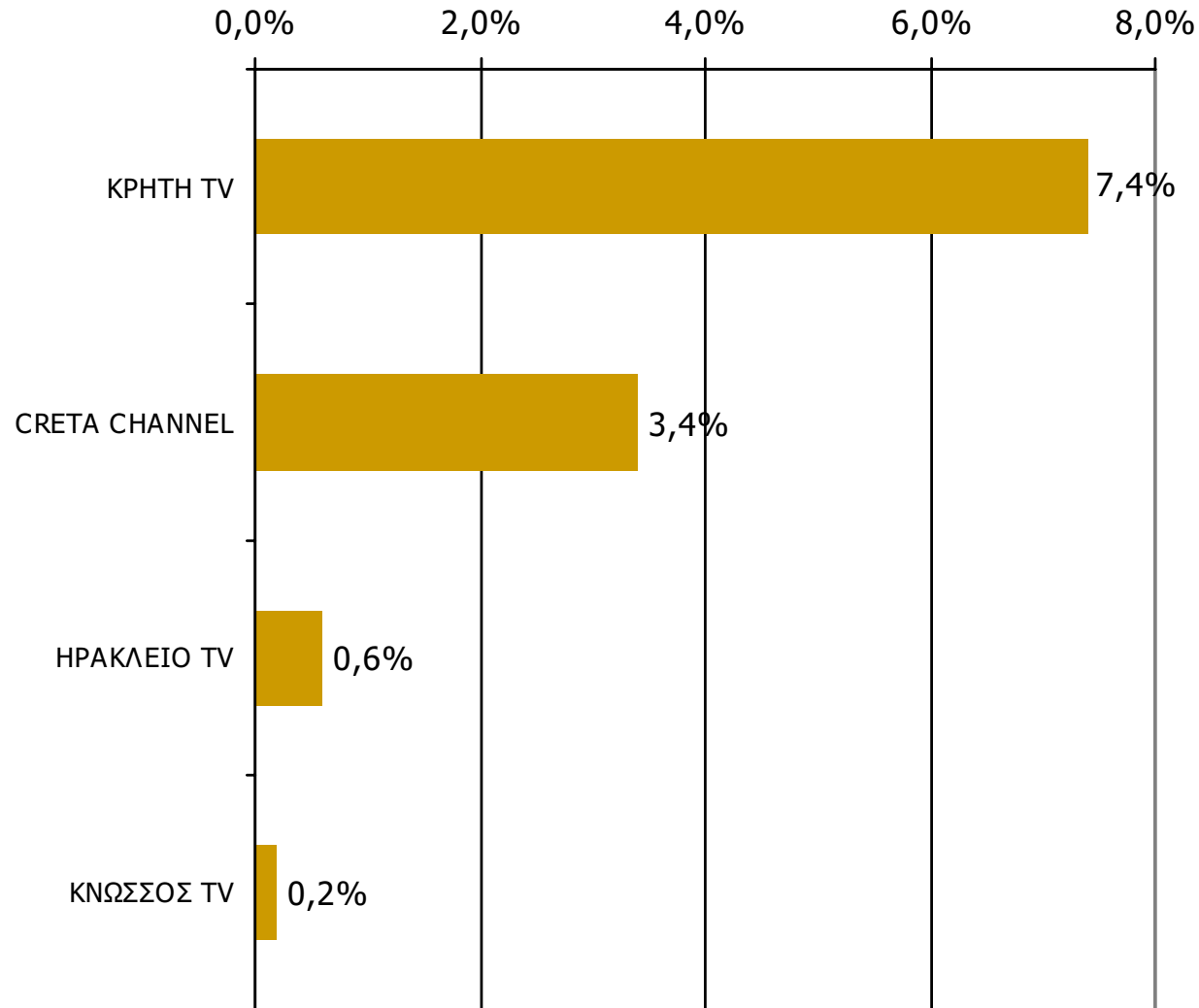
Ποιες ώρες παρακολουθήσατε το τηλεοπτικό σταθμό...



Βάση = Σύνολο ερωτηθέντων (N=1000)

Μέση κάλυψη χρονικών ζωνών της ημέρας τοπικών Τ/Σ Νομού Ηρακλείου 13:00-15:59

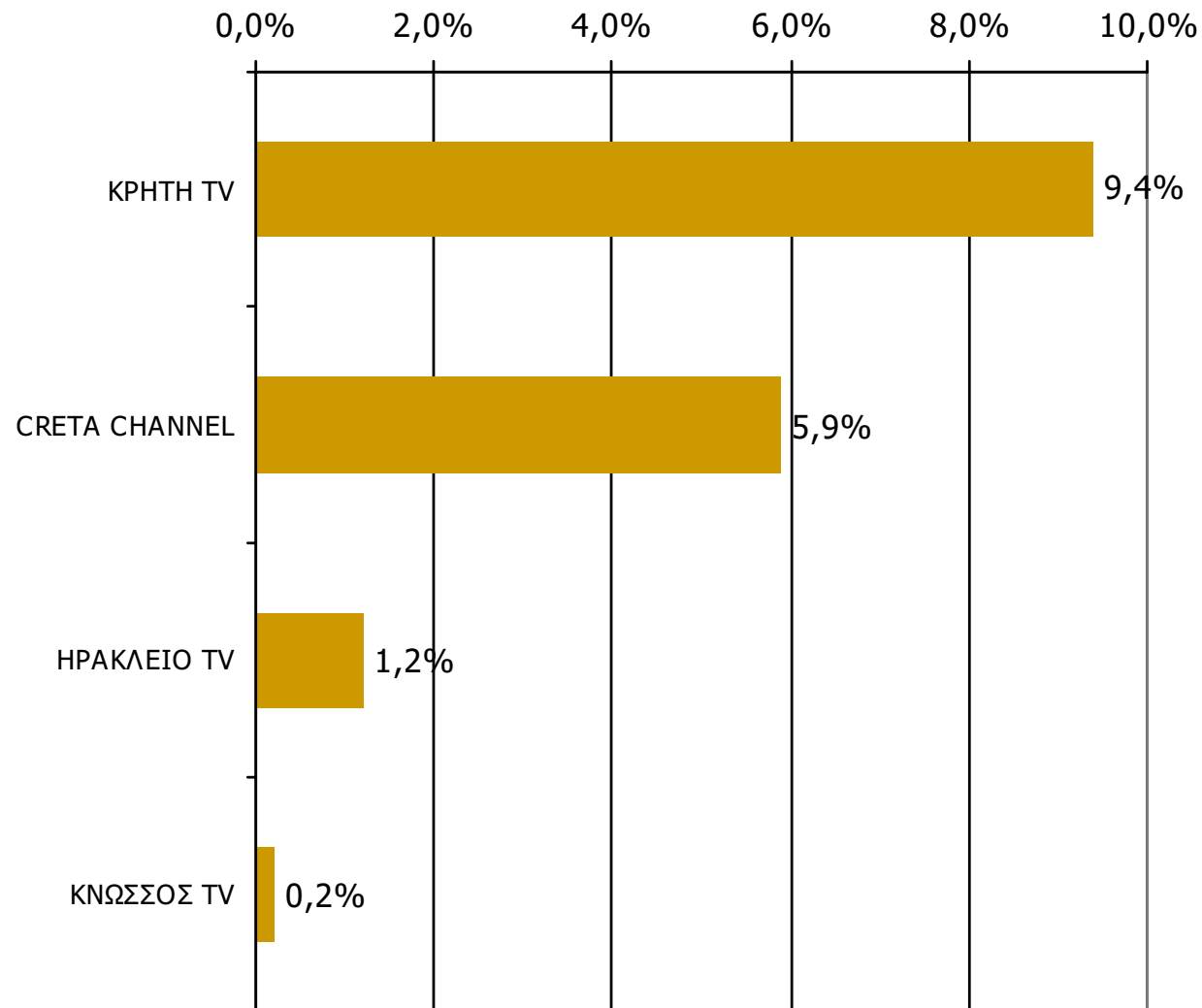
Ποιες ώρες παρακολουθήσατε το τηλεοπτικό σταθμό...



Βάση = Σύνολο ερωτηθέντων (N=1000)

Μέση κάλυψη χρονικών ζωνών της ημέρας τοπικών Τ/Σ Νομού Ηρακλείου 16:00-19:59

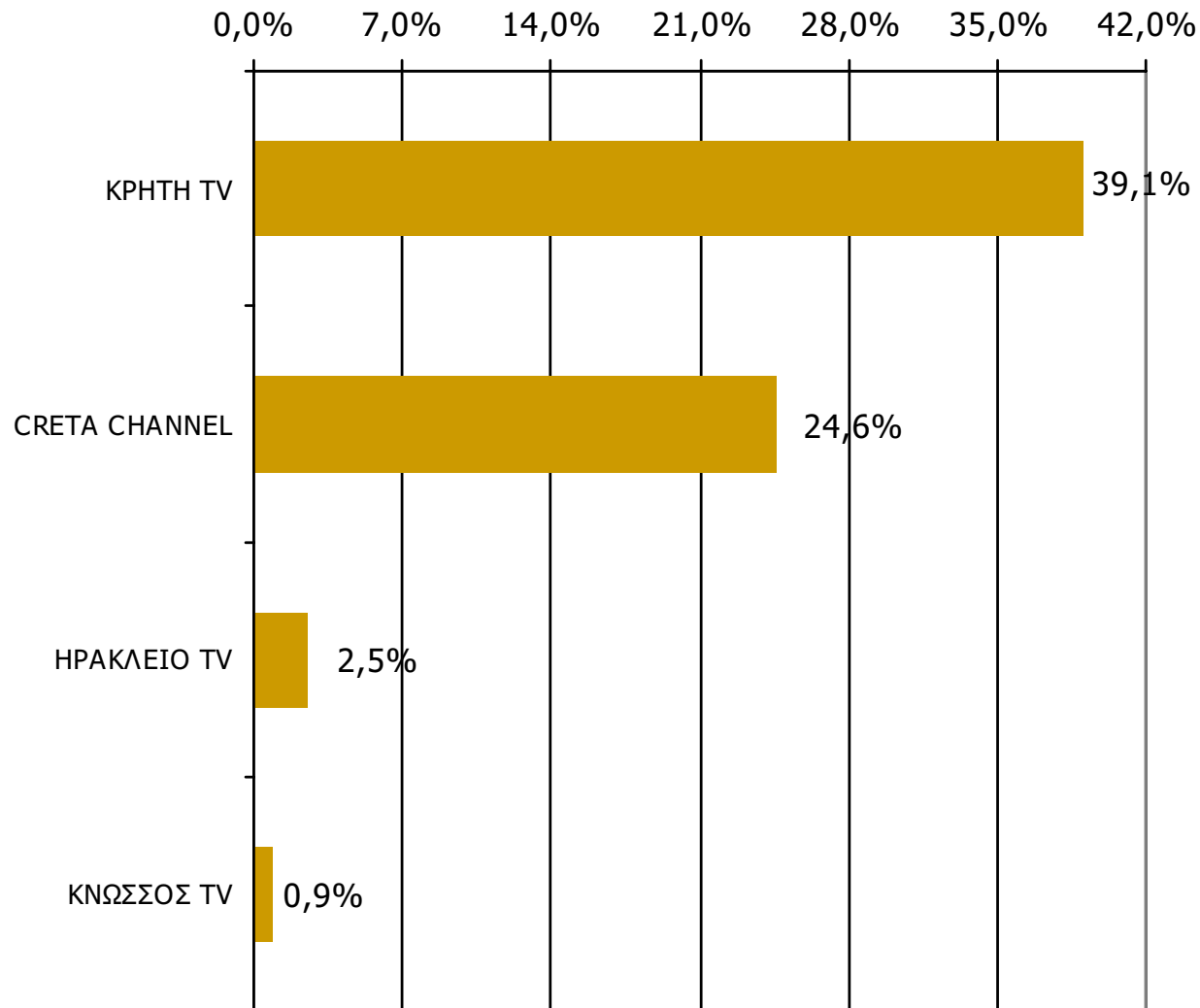
Ποιες ώρες παρακολουθήσατε το τηλεοπτικό σταθμό...



Βάση = Σύνολο ερωτηθέντων (N=1000)

Μέση κάλυψη χρονικών ζωνών της ημέρας τοπικών Τ/Σ Νομού Ηρακλείου 20:00-23:59

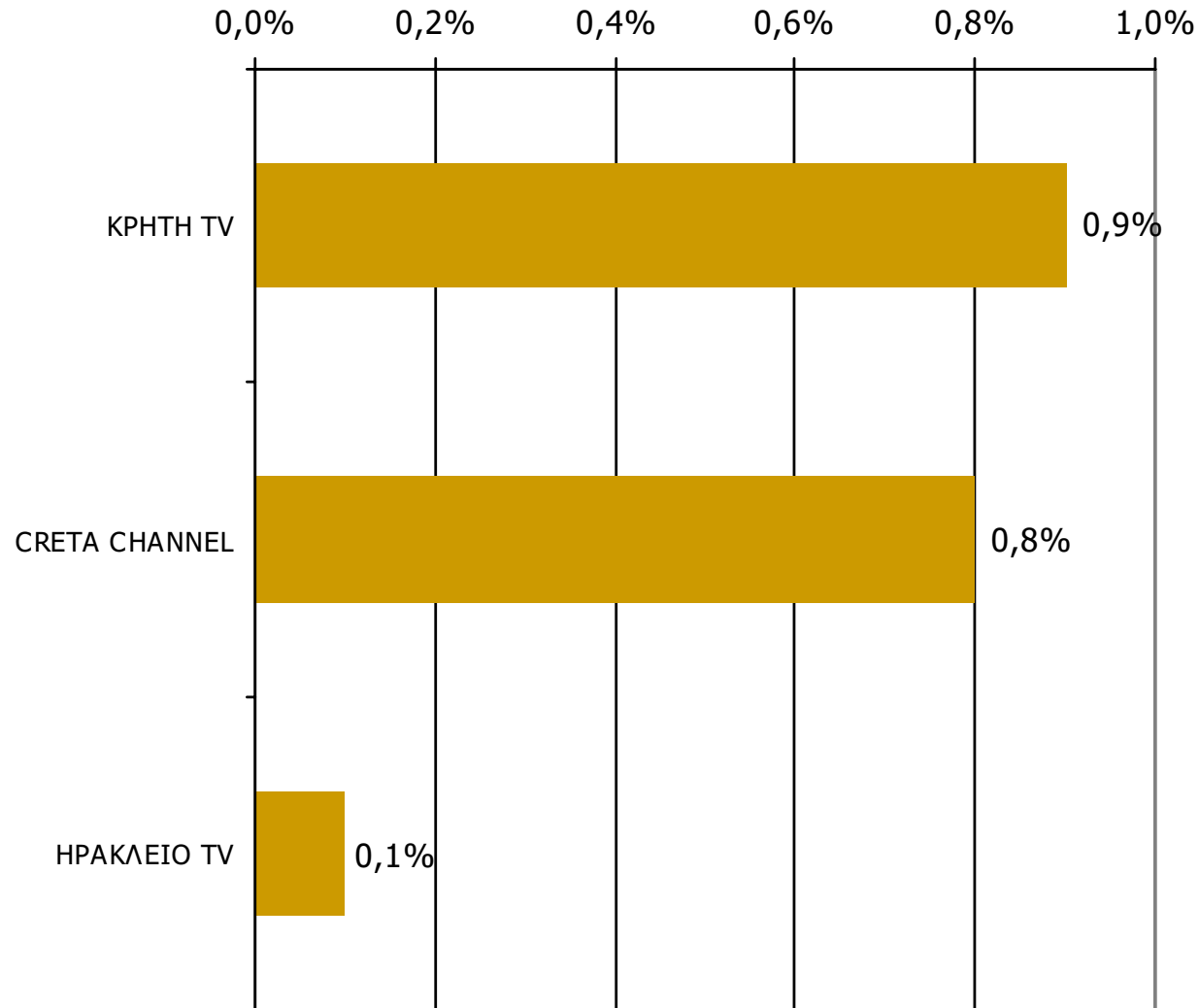
Ποιες ώρες παρακολουθήσατε το τηλεοπτικό σταθμό...



Βάση = Σύνολο ερωτηθέντων (N=1000)

Μέση κάλυψη χρονικών ζωνών της ημέρας τοπικών Τ/Σ Νομού Ηρακλείου 00:00-05:59

Ποιες ώρες παρακολουθήσατε το τηλεοπτικό σταθμό...

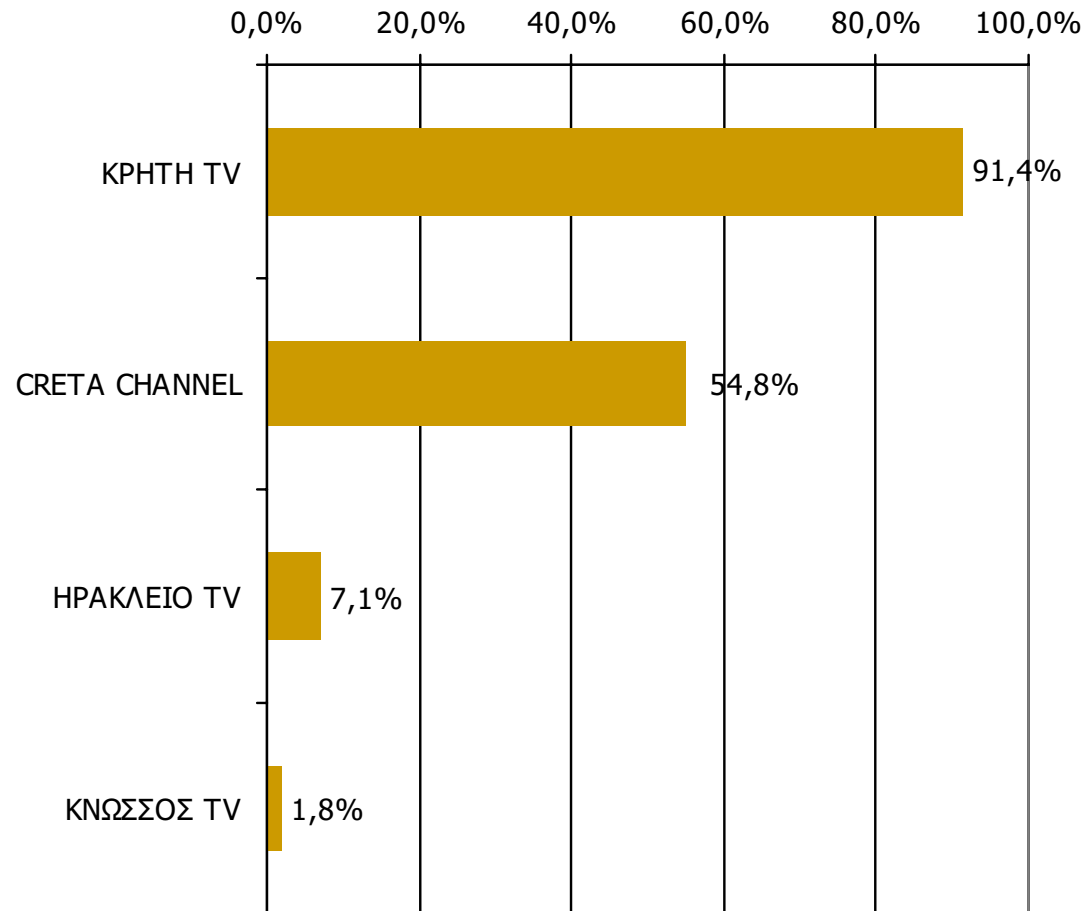


Βάση = Σύνολο ερωτηθέντων (N=1000)

* Εμφανίζονται οι Τ/Σ που αναφέρθηκαν στη συγκεκριμένη ζώνη

Μέση ημερήσια κάλυψη τοπικών Τ/Σ Νομού Ηρακλείου (Στο σύνολο των τηλεθεατών - χθες)

Τον τηλεοπτικό σταθμό... τον παρακολουθήσατε χτες;



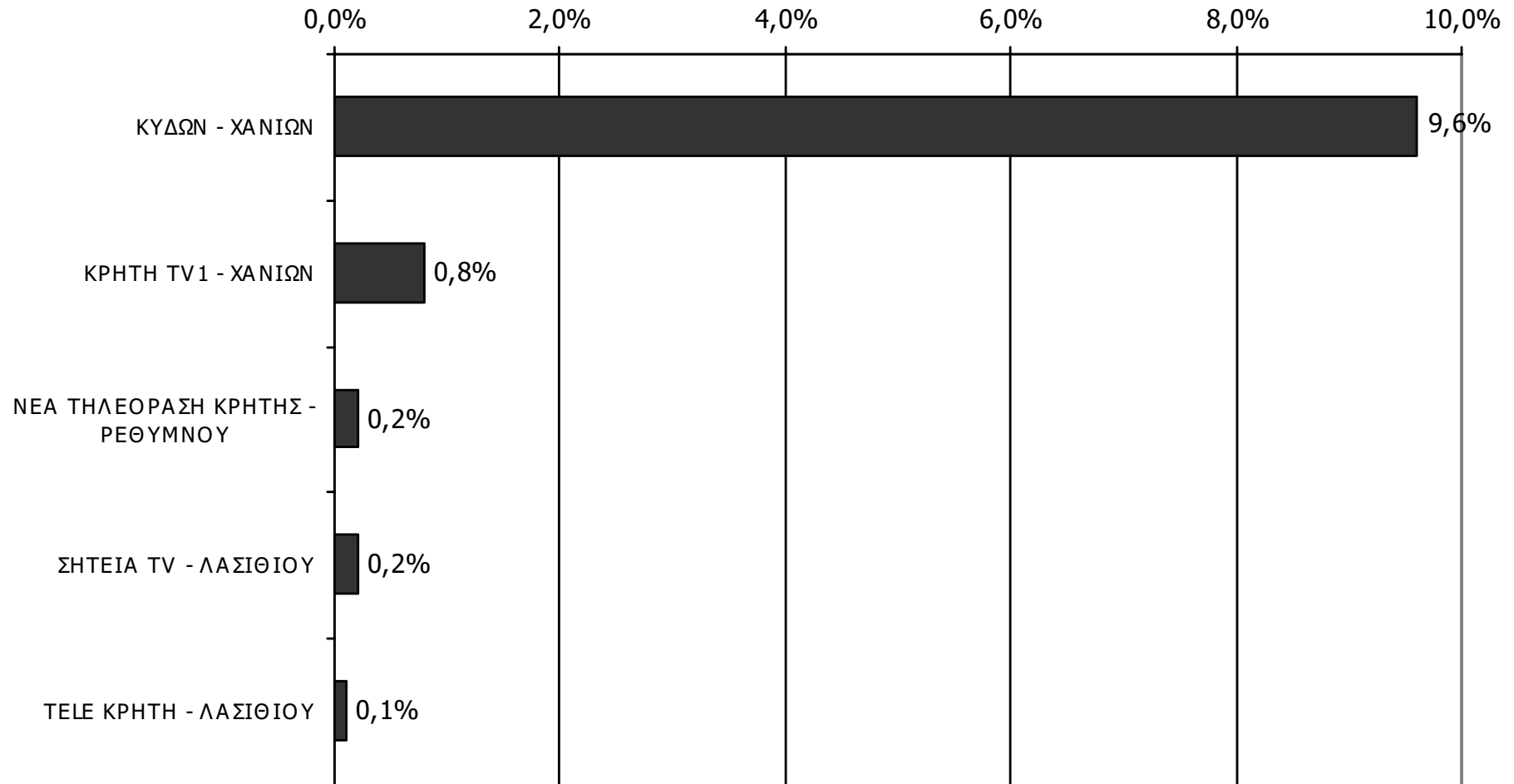
Βάση = Τηλεθεατές τοπικών Τ/Σ (χθες) N=547

ΤΗΛΕΟΠΤΙΚΟΙ ΣΤΑΘΜΟΙ ΟΜΟΡΩΝ ΝΟΜΩΝ

ΤΗΛΕΘΕΑΣΗ ΤΗΛΕΟΠΤΙΚΩΝ ΣΤΑΘΜΩΝ (λίγα λεπτά την τελευταία εβδομάδα)

Γενικά χθες παρακολουθήσατε άλλους τοπικούς τηλεοπτικούς σταθμούς που εκπέμπουν στο νομό σας; Αν ναι, ποιους;

(Δεν παρακολούθησαν: 89,5%)



Βάση = Σύνολο ερωτηθέντων (N=1000)