
**«ΔΙΕΞΑΓΩΓΗ ΤΗΛΕΦΩΝΙΚΩΝ ΕΡΕΥΝΩΝ ΓΙΑ ΤΗΝ
ΑΝΑΓΝΩΣΙΜΟΤΗΤΑ ΤΩΝ ΠΕΡΙΦΕΡΕΙΑΚΩΝ ΕΦΗΜΕΡΙΔΩΝ
ΚΑΘΩΣ ΚΑΙ ΓΙΑ ΤΗ ΘΕΑΜΑΤΙΚΟΤΗΤΑ & ΑΚΡΟΑΜΑΤΙΚΟΤΗΤΑ
ΤΩΝ ΤΗΛΕΟΠΤΙΚΩΝ & ΡΑΔΙΟΦΩΝΙΚΩΝ ΣΤΑΘΜΩΝ
ΑΝΤΙΣΤΟΙΧΑ ΤΗΣ ΠΕΡΙΦΕΡΕΙΑΣ»**

ΝΟΜΟΣ ΚΑΡΔΙΤΣΑΣ

Ταυτότητα της έρευνας

Νομός : Καρδίτσας

Δείγμα : 750

Ημερομηνίες διεξαγωγής : 02/03/2007 – 15/03/2007

Τύπος έρευνας : Τηλεφωνική έρευνα με τη χρήση του ειδικού συστήματος τηλεφωνικών Συνεντεύξεων. Το δείγμα των περιοχών κατανέμεται στο Νομό λαμβάνοντας υπ' όψη πλήρως την αναλογική αντιπροσωπευτικότητα ως προς την αστικότητα και τα πληθυσμιακά χαρακτηριστικά. Ως προς το φύλο και την ηλικία τηρούνται ποσοστώσεις με βάση τα στοιχεία της απογραφής από την ΕΣΥΕ.

ΣΤΑΤΙΣΤΙΚΗ ΜΕΘΟΔΟΣ : Ακολουθήθηκε η διαδικασία της τυχαίας επιλογής τηλεφωνικών αριθμών- (random dialing).

ΜΕΘΟΔΟΛΟΓΙΚΕΣ ΕΠΙΣΗΜΑΝΣΕΙΣ : Η έρευνα διεξήχθη σύμφωνα με τους κανόνες δεοντολογίας που ορίζουν ο ΣΕΔΕΑ, η WAPOR & η ESOMAR, μέλος των οποίων είναι οι τρεις εταιρείες που συνιστούν την Κοινοπραξία.

Δειγματοληψία : Στρωματοποιημένη, με τη χρήση δομημένου ερωτηματολογίου

Πληθυσμός 15 + Νομού Καρδίτσας : 102.049 άτομα

Φύλο : Άνδρες (49,3%) – Γυναίκες (50,7%)

Ηλικία : 15+

Σταθμίσεις : Φύλο, Ηλικία, Περιοχή κατοικίας, σύμφωνα με ΕΣΥΕ (απογραφή 2001)

Μέγιστο στατιστικό σφάλμα : 3,6%

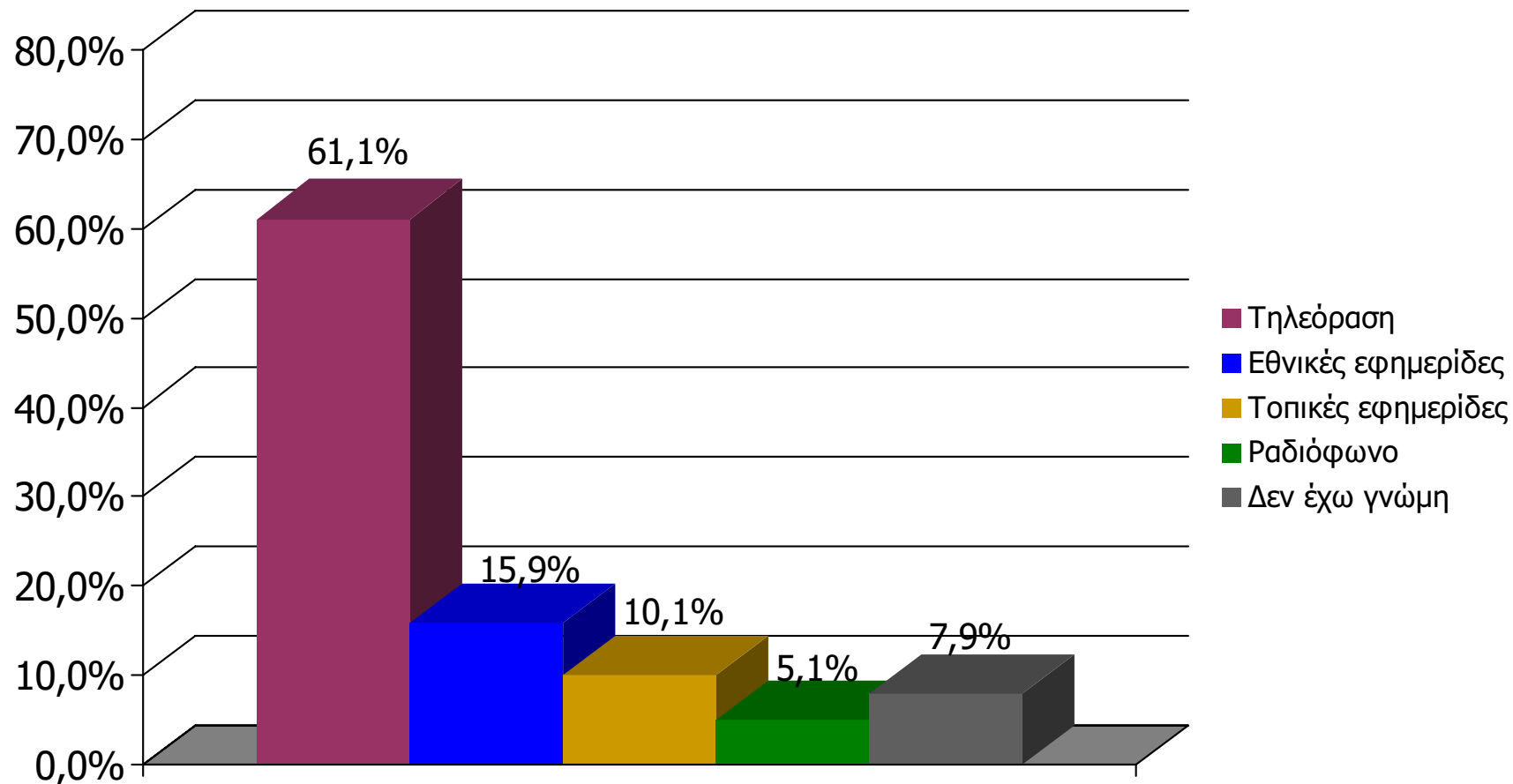
Ελάχιστη βάση ανάλυσης : 60

Συνολικός αριθμός απασχολούμενων ερευνητών & ελεγκτών : Ερευνητές : 56, Ελεγκτές : 7

Γενική Εμπιστοσύνη σε ΜΜΕ (Νομός Καρδίτσας)

Σκεπτόμενοι την ενημέρωσή σας συνολικά, θα σας διαβάσω τέσσερις βασικές πηγές ενημέρωσης και θα ήθελα να τις βάλετε σε σειρά ξεκινώντας από αυτήν που εμπιστεύεστε περισσότερο για την ενημέρωσή σας σε πολιτικά και διεθνή θέματα και καταλήγοντας σε αυτήν που εμπιστεύεστε λιγότερο.

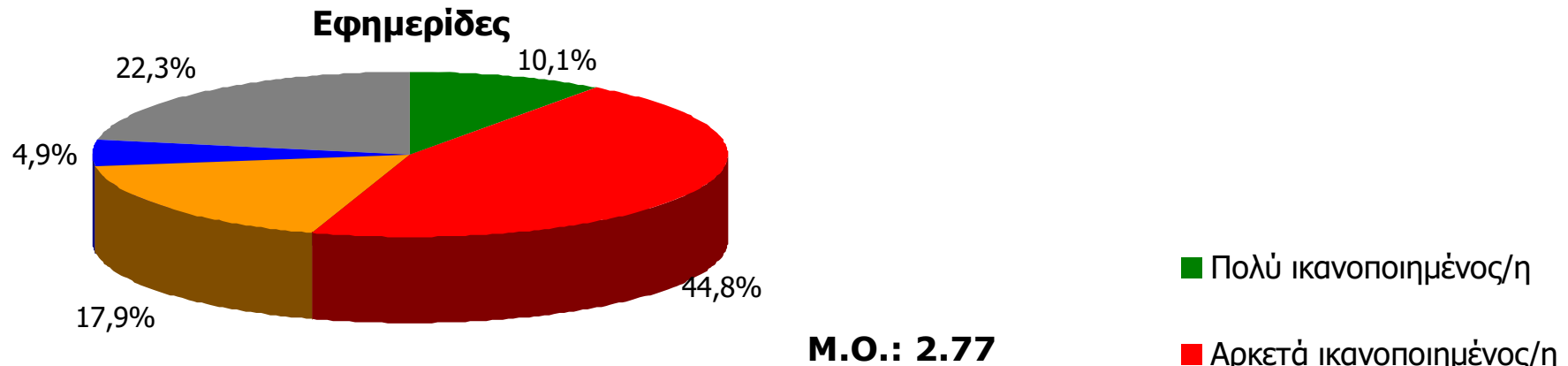
ΠΡΩΤΕΣ ΑΝΑΦΟΡΕΣ



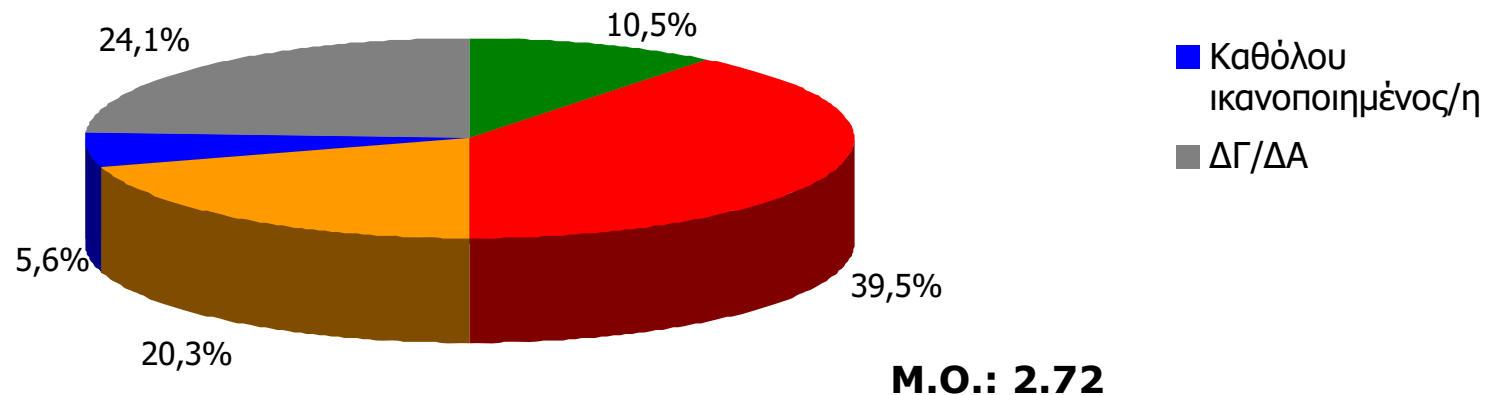
Βάση = Σύνολο ερωτηθέντων (N=750)

Γενική ικανοποίηση από ποιότητα ενημέρωσης ΜΜΕ Νομού Καρδίτσας [1]

Γενικά πόσο ικανοποιημένος/η αισθάνεστε από την ποιότητα της ενημέρωσης που παρέχουν οι εφημερίδες και οι Ραδιοφωνικοί & Τηλεοπτικοί σταθμοί του Νομού;



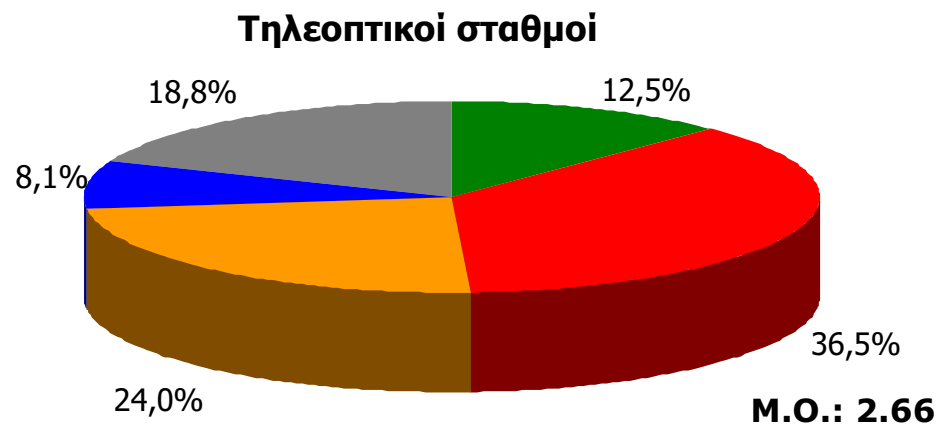
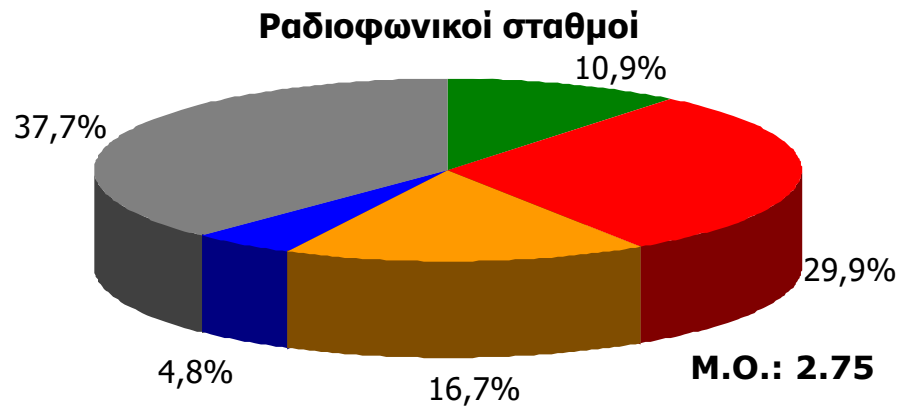
Ραδιοφωνικοί & Τηλεοπτικοί σταθμοί



Βάση = Σύνολο ερωτηθέντων (N=750)

Γενική ικανοποίηση από ποιότητα ενημέρωσης ΜΜΕ Νομού Καρδίτσας [2]

Γενικά πόσο ικανοποιημένος/η αισθάνεστε από την ποιότητα της ενημέρωσης που παρέχουν οι Ραδιοφωνικοί και Τηλεοπτικοί σταθμοί του Νομού;



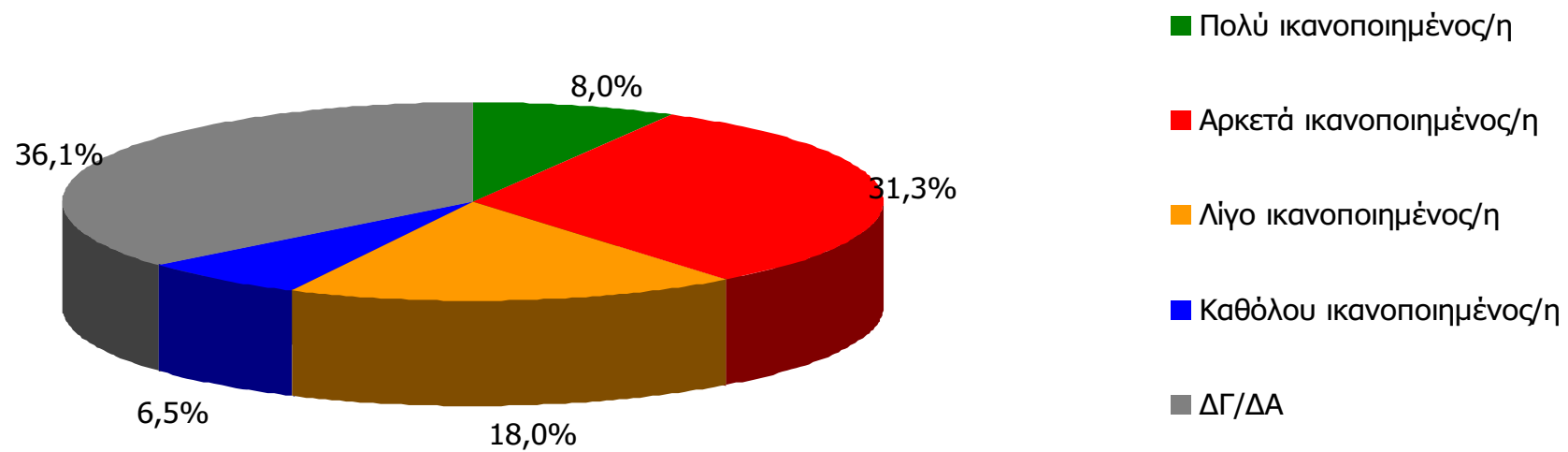
- Πολύ ικανοποιημένος/η
- Αρκετά ικανοποιημένος/η
- Λίγο ικανοποιημένος/η
- Καθόλου ικανοποιημένος/η
- ΔΓ/ΔΑ

Βάση = Σύνολο ερωτηθέντων (N=750)

Γενική ικανοποίηση από ποιότητα ενημέρωσης Τ/Σ Γειτονικών Νομών [3]

Γενικά πόσο ικανοποιημένος/η αισθάνεστε από την ποιότητα της ενημέρωσης που παρέχουν οι Τηλεοπτικοί σταθμοί που εκπέμπουν από γειτονικούς νομούς;

Τηλεοπτικοί σταθμοί γειτονικών νομών

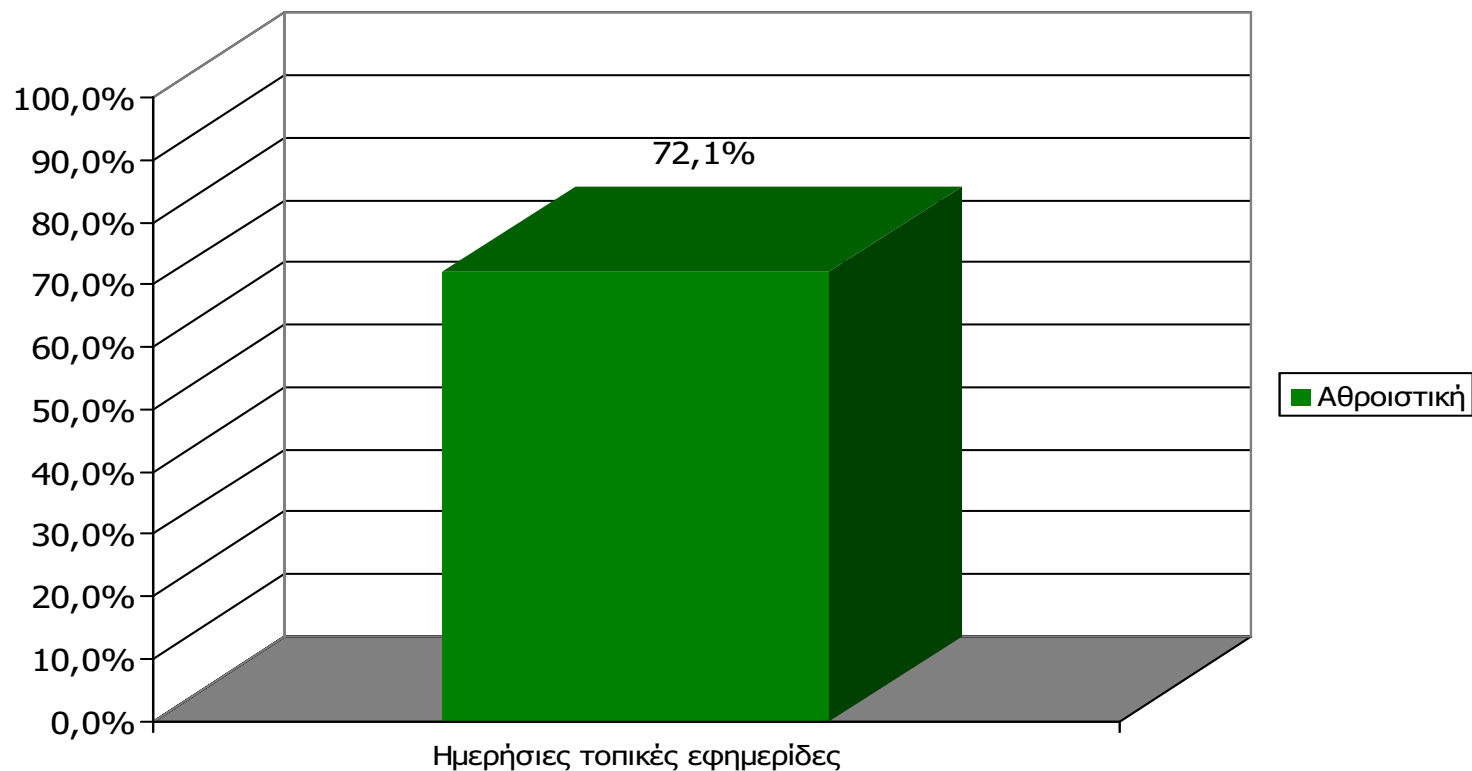


Μ.Ο.: 2.64

Βάση = Σύνολο ερωτηθέντων (N=750)

ΗΜΕΡΗΣΙΕΣ ΕΦΗΜΕΡΙΔΕΣ ΝΟΜΟΥ ΚΑΡΔΙΤΣΑΣ

Αθροιστική αναγνωσιμότητα τριμήνου ημερήσιου τοπικού τύπου (έστω 2' το τελευταίο τρίμηνο) Νομού Καρδίτσας

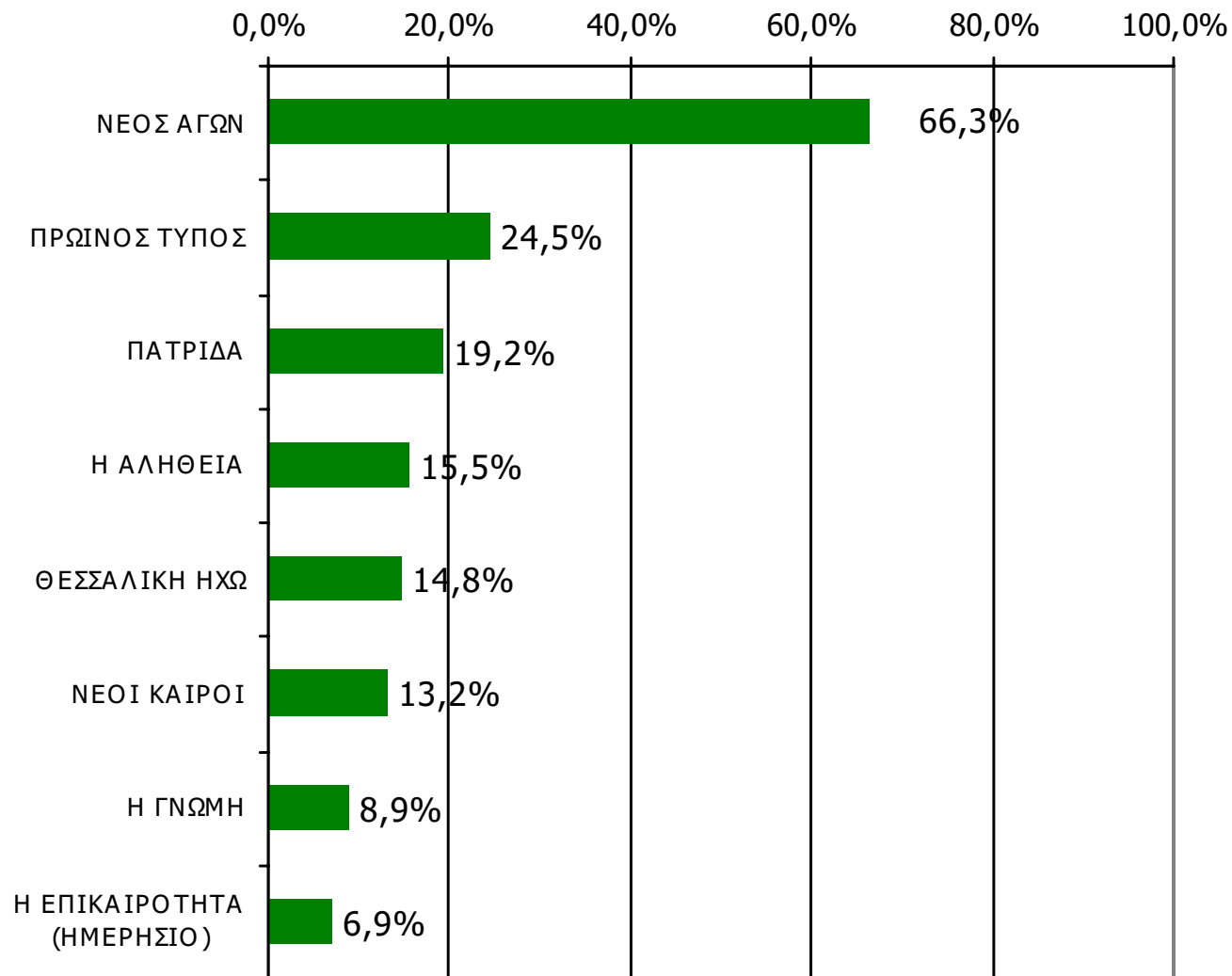


Βάση = Σύνολο ερωτηθέντων (N=750)

Μ.Ο.: 2.35 Εφημερίδες

Αθροιστική αναγνωσιμότητα τριμήνου ημερήσιου τοπικού τύπου (έστω 2' το τελευταίο τρίμηνο) Νομού Καρδίτσας

Θα σας διαβάσω μια σειρά από καθημερινές τοπικές εφημερίδες που εκδίδονται στο νομό σας και θέλω να μου πείτε για κάθε μία από αυτές, αν την έχετε διαβάσει ή ξεφυλλίσει για τουλάχιστον 2' το τελευταίο τρίμηνο



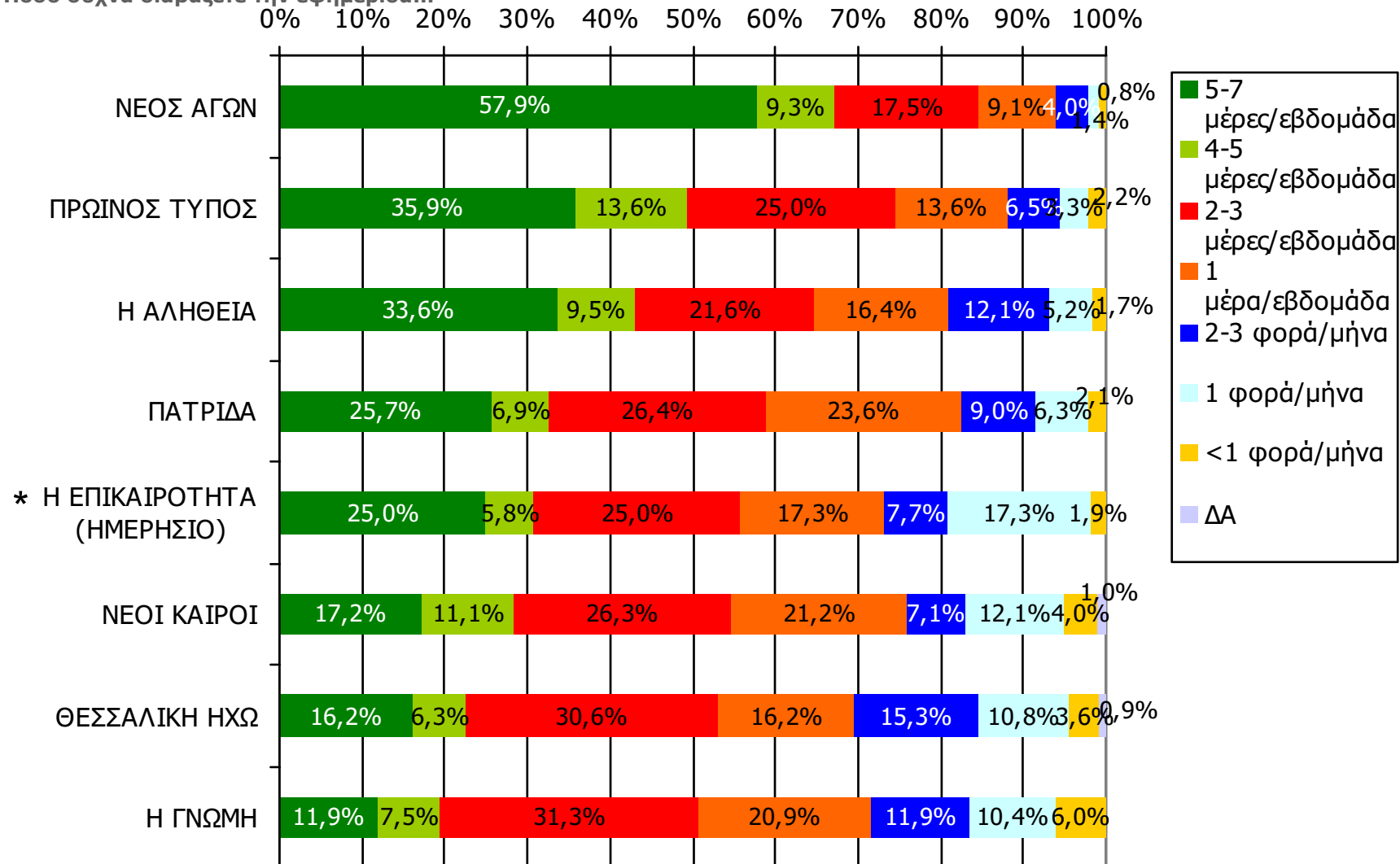
Βάση = Σύνολο ερωτηθέντων (N=750)

**Αθροιστική αναγνωσιμότητα τριμήνου ημερήσιου τοπικού τύπου
(έστω 2' το τελευταίο τρίμηνο) Νομού Καρδίτσας
Προβολές στον πληθυσμό 15 ετών και άνω**

Πληθυσμός Νομού Καρδίτσας, 15 ετών και άνω: 102.049 άτομα	Προβολή στον πληθυσμό 15 ετών και άνω	95% Διάστημα Εμπιστοσύνης	
		Κάτω φράγμα	Άνω φράγμα
ΝΕΟΣ ΑΓΩΝ	68.000	64.000	71.000
ΠΡΩΙΝΟΣ ΤΥΠΟΣ	25.000	22.000	28.000
ΠΑΤΡΙΔΑ	20.000	17.000	22.000
Η ΑΛΗΘΕΙΑ	16.000	13.000	18.000
ΘΕΣΣΑΛΙΚΗ ΗΧΩ	15.000	13.000	18.000
ΝΕΟΙ ΚΑΙΡΟΙ	13.000	11.000	16.000
Η ΓΝΩΜΗ	9.000	7.000	11.000
Η ΕΠΙΚΑΙΡΟΤΗΤΑ (ΗΜΕΡΗΣΙΟ)	7.000	5.000	9.000

ΣΥΧΝΟΤΗΤΑ ΑΝΑΓΝΩΣΗΣ ΗΜΕΡΗΣΙΩΝ ΕΦΗΜΕΡΙΔΩΝ Νομού Καρδίτσας (έστω 2' το τελευταίο τρίμηνο)

Πόσο συχνά διαβάζετε την εφημερίδα...



Βάση = Αναγνώστες (τριμήνου) κάθε τίτλου

* Ενδεικτικά στοιχεία – Βάση μικρότερη των 60 ατόμων

ΣΥΧΝΟΤΗΤΑ ΑΝΑΓΝΩΣΗΣ ΗΜΕΡΗΣΙΩΝ ΕΦΗΜΕΡΙΔΩΝ Νομού Καρδίτσας (έστω 2' το τελευταίο τρίμηνο)

Πόσο συχνά διαβάζετε την εφημερίδα...

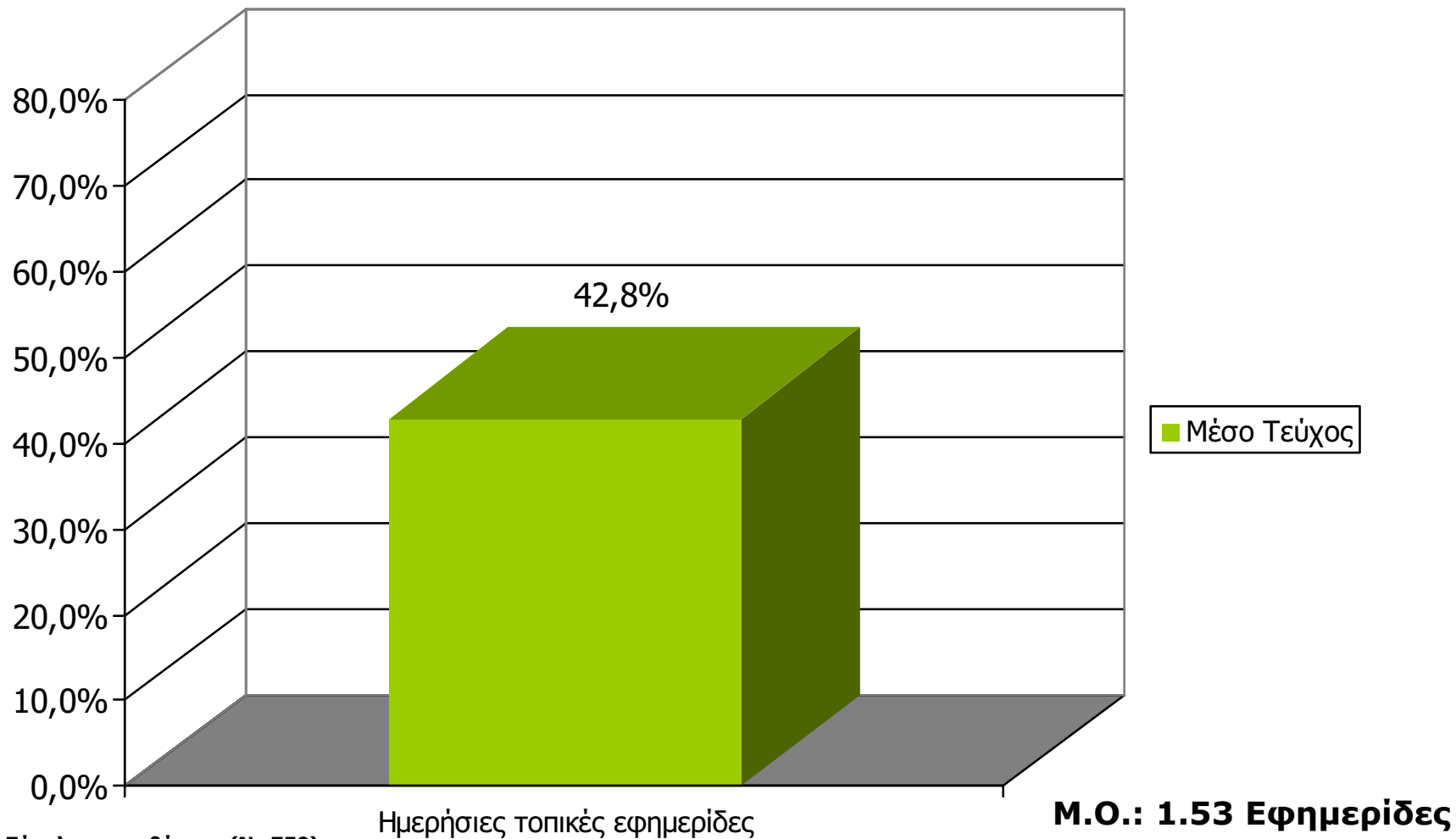


Βάση = Αναγνώστες (τριμήνου) κάθε τίτλου

* Ενδεικτικά στοιχεία – Βάση μικρότερη των 60 ατόμων

Αναγνωσιμότητα μέσου τεύχους ημερήσιου τοπικού τύπου Νομού Καρδίτσας

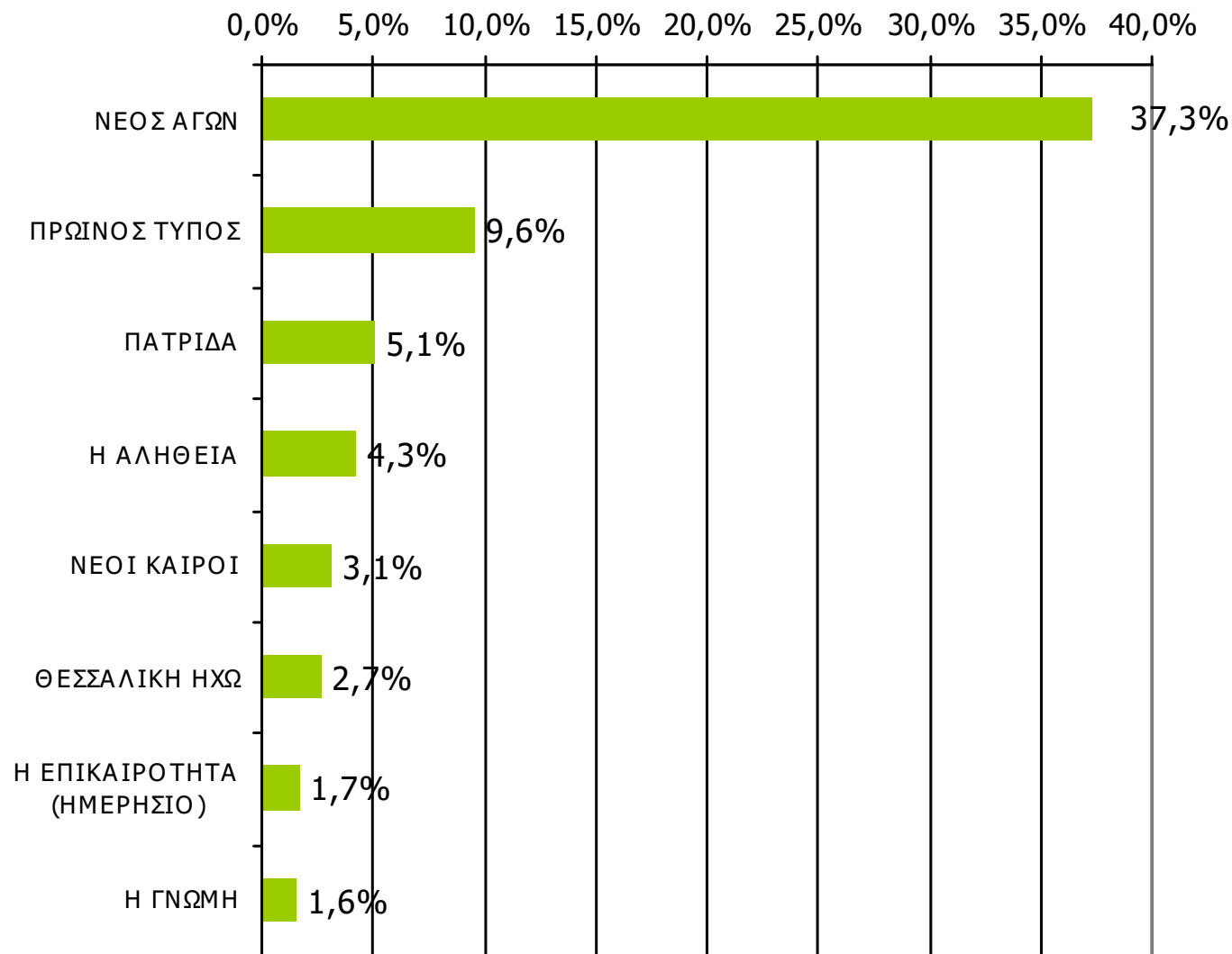
(χθες ή την τελευταία φορά που κυκλοφόρησαν)



Βάση = Σύνολο ερωτηθέντων (N=750)

Αναγνωσιμότητα μέσω τεύχους ημερήσιου τοπικού τύπου Νομού Καρδίτσας

Πότε την διαβάσατε τελευταία φορά; (Χθες ή την τελευταία φορά που κυκλοφόρησε)



Βάση = Σύνολο ερωτηθέντων (N=750)

Αναγνωσιμότητα μέσω τεύχους ημερήσιου τοπικού τύπου Νομού Καρδίτσας – Φύλο

Πότε την διαβάσατε τελευταία φορά; (Χθες ή την τελευταία φορά που κυκλοφόρησε)

	ΣΥΝΟΛΟ	ΑΝΔΡΕΣ	ΓΥΝΑΙΚΕΣ
<i>Σύνολο ερωτηθέντων</i>	750	370	380
ΝΕΟΣ ΑΓΩΝ	37,3%	49,2%	25,8%
ΠΡΩΙΝΟΣ ΤΥΠΟΣ	9,6%	14,3%	5,0%
ΠΑΤΡΙΔΑ	5,1%	6,8%	3,4%
Η ΑΛΗΘΕΙΑ	4,3%	6,5%	2,1%
ΝΕΟΙ ΚΑΙΡΟΙ	3,1%	4,1%	2,1%
ΘΕΣΣΑΛΙΚΗ ΗΧΩ	2,7%	2,7%	2,6%
Η ΕΠΙΚΑΙΡΟΤΗΤΑ (ΗΜΕΡΗΣΙΟ)	1,7%	1,9%	1,6%
Η ΓΝΩΜΗ	1,6%	2,4%	0,8%

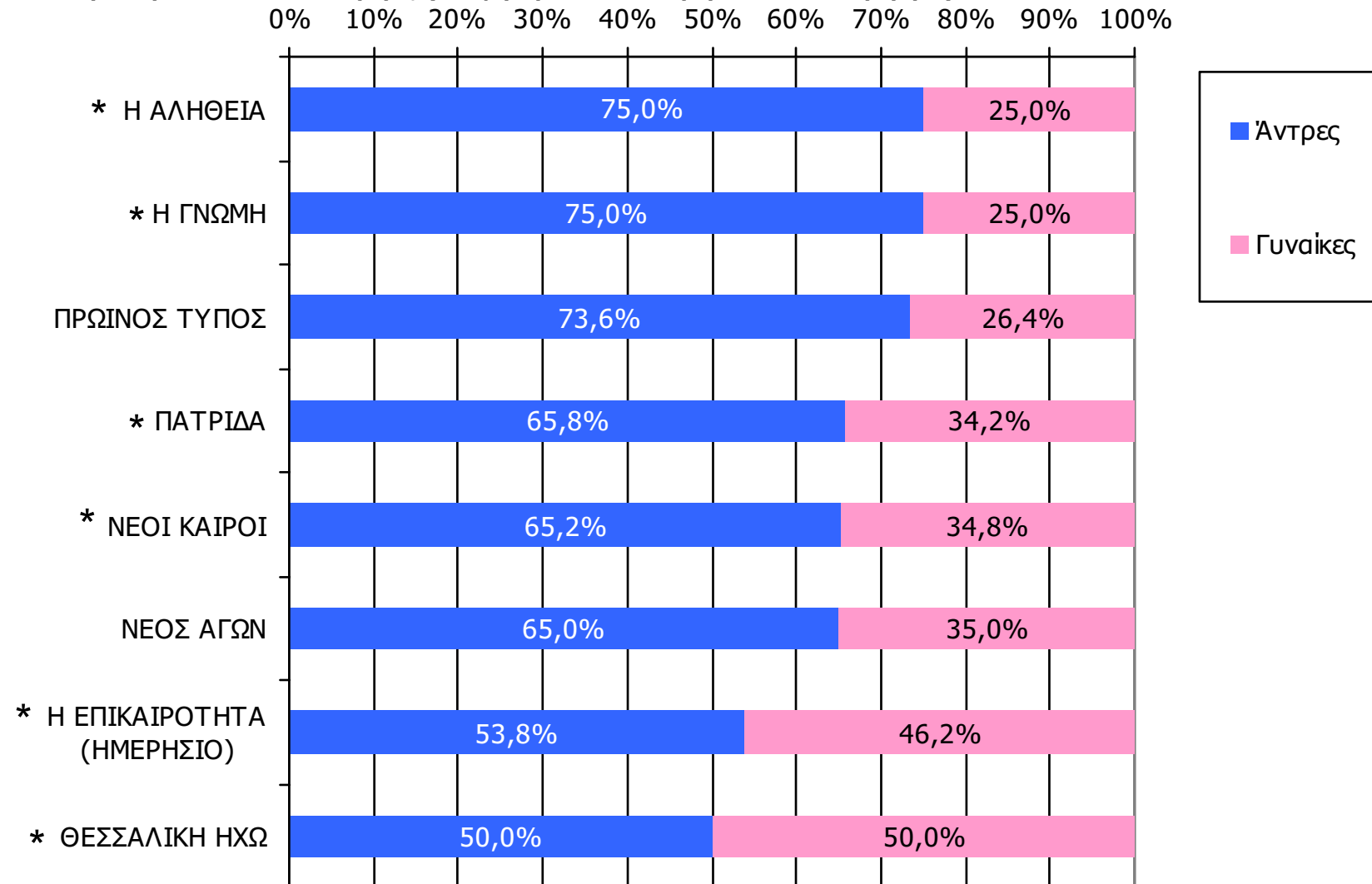
Αναγνωσιμότητα μέσου τεύχους ημερήσιου τοπικού τύπου Νομού Καρδίτσας – Ηλικία

Πότε την διαβάσατε τελευταία φορά; (Χθες ή την τελευταία φορά που κυκλοφόρησε)

	ΣΥΝΟΛΟ	15-34	35-54	55+
<i>Σύνολο ερωτηθέντων</i>	750	217	220	313
ΝΕΟΣ ΑΓΩΝ	37,3%	38,7%	46,8%	29,7%
ΠΡΩΙΝΟΣ ΤΥΠΟΣ	9,6%	9,7%	17,7%	3,8%
ΠΑΤΡΙΔΑ	5,1%	6,0%	8,2%	2,2%
Η ΑΛΗΘΕΙΑ	4,3%	4,1%	7,3%	2,2%
ΝΕΟΙ ΚΑΙΡΟΙ	3,1%	3,7%	5,0%	1,3%
ΘΕΣΣΑΛΙΚΗ ΗΧΩ	2,7%	4,1%	3,2%	1,3%
Η ΕΠΙΚΑΙΡΟΤΗΤΑ (ΗΜΕΡΗΣΙΟ)	1,7%	0,9%	3,6%	1,0%
Η ΓΝΩΜΗ	1,6%	2,3%	1,4%	1,3%

Αναγνωσιμότητα μέσω τεύχους ημερήσιου τοπικού τύπου Νομού Καρδίτσας - Φύλο/ Προφίλ

Πότε την διαβάσατε τελευταία φορά; (Χθες ή την τελευταία φορά που κυκλοφόρησε)

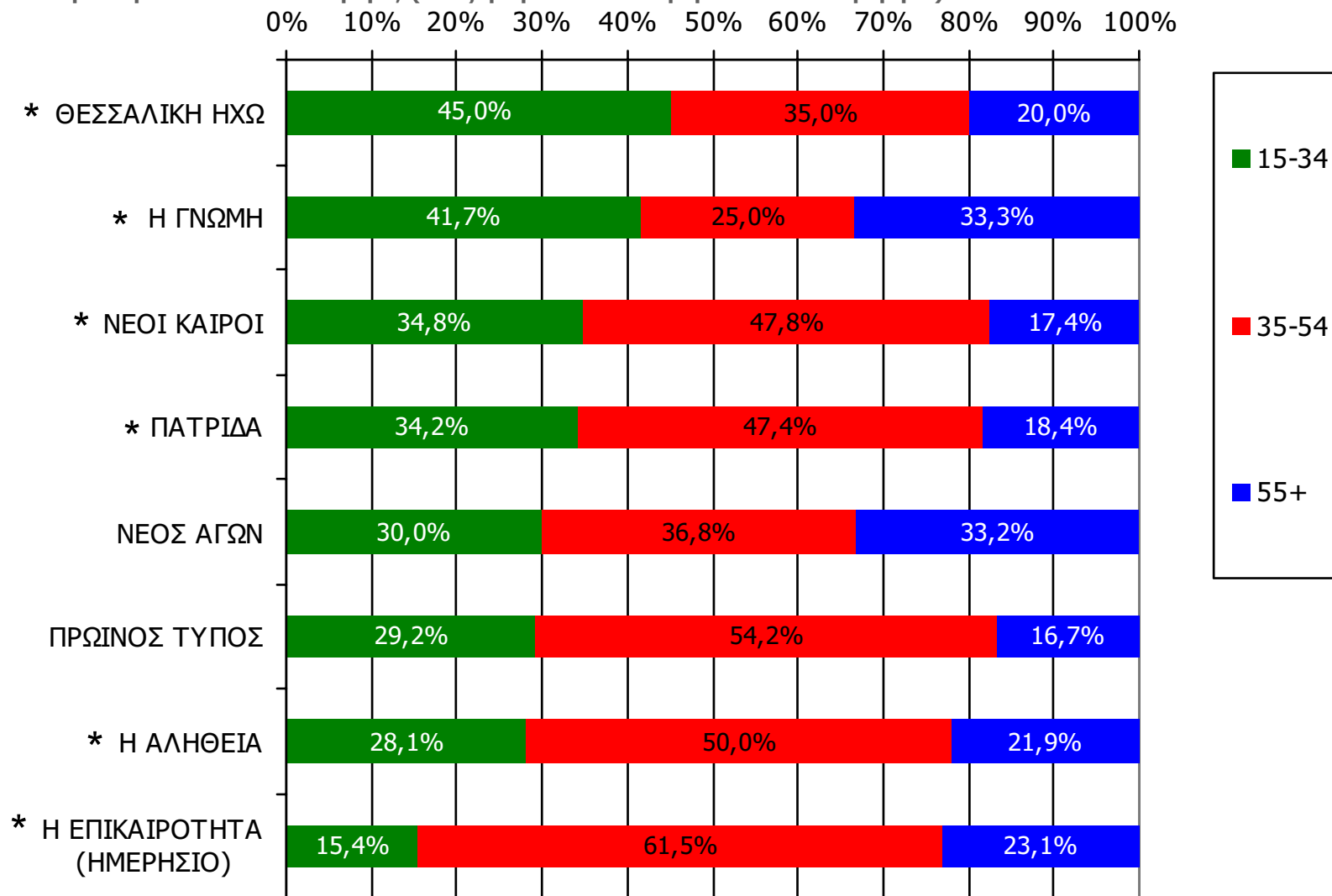


Βάση = Αναγνώστες (μέσω τεύχους) κάθε τίτλου

* Ενδεικτικά στοιχεία – Βάση μικρότερη των 60 ατόμων

Αναγνωσιμότητα μέσω τεύχους ημερήσιου τοπικού τύπου Νομού Καρδίτσας - Ηλικία/ Προφίλ

Πότε την διαβάσατε τελευταία φορά; (Χθες ή την τελευταία φορά που κυκλοφόρησε)

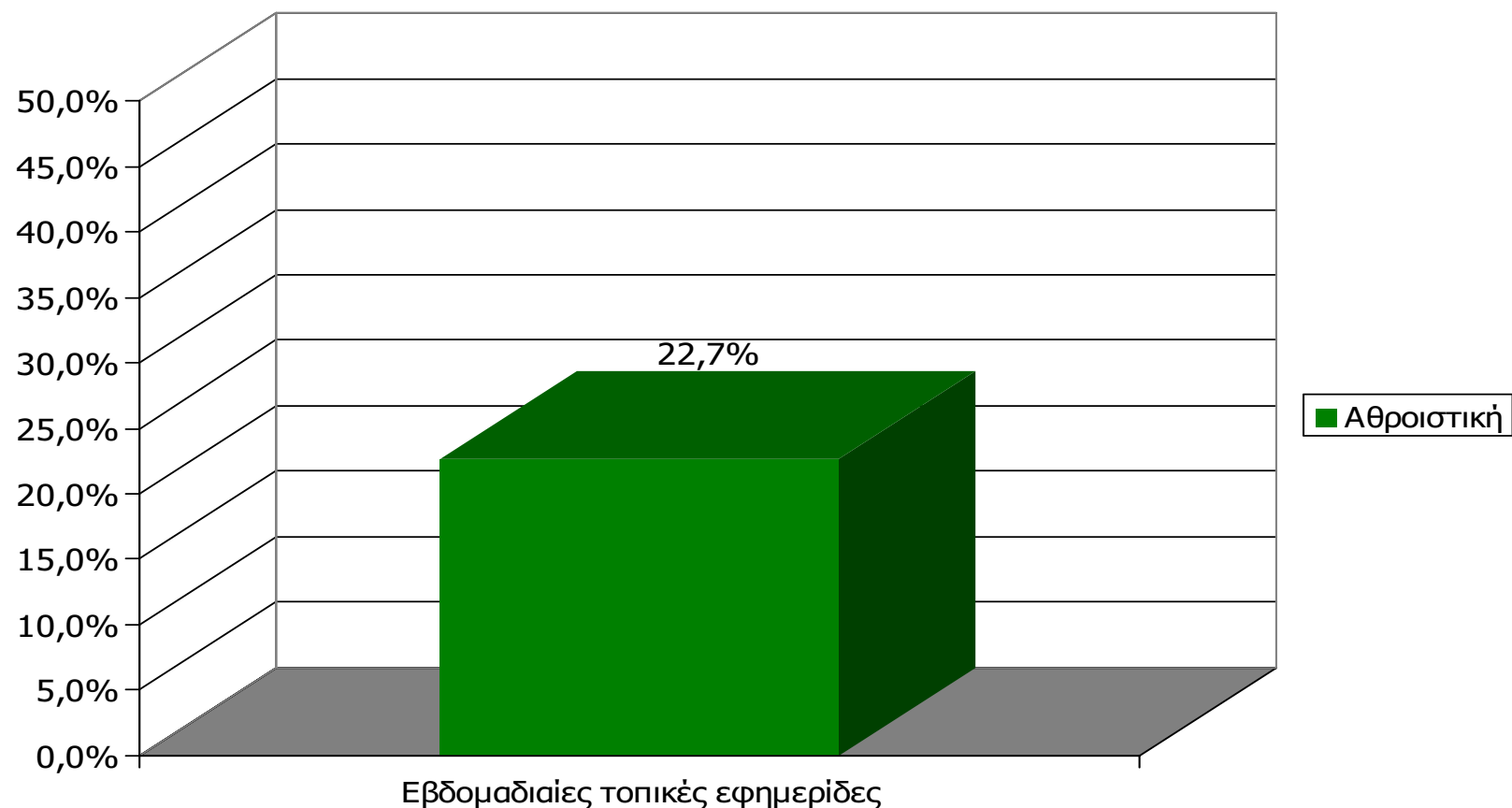


Βάση = Αναγνώστες (μέσω τεύχους) κάθε τίτλου

* Ενδεικτικά στοιχεία – Βάση μικρότερη των 60 ατόμων

ΕΒΔΟΜΑΔΙΑΙΕΣ ΕΦΗΜΕΡΙΔΕΣ ΝΟΜΟΥ ΚΑΡΔΙΤΣΑΣ

Αθροιστική αναγνωσιμότητα τριμήνου εβδομαδιαίου τοπικού τύπου Νομού Καρδίτσας (έστω 2' το τελευταίο τρίμηνο)

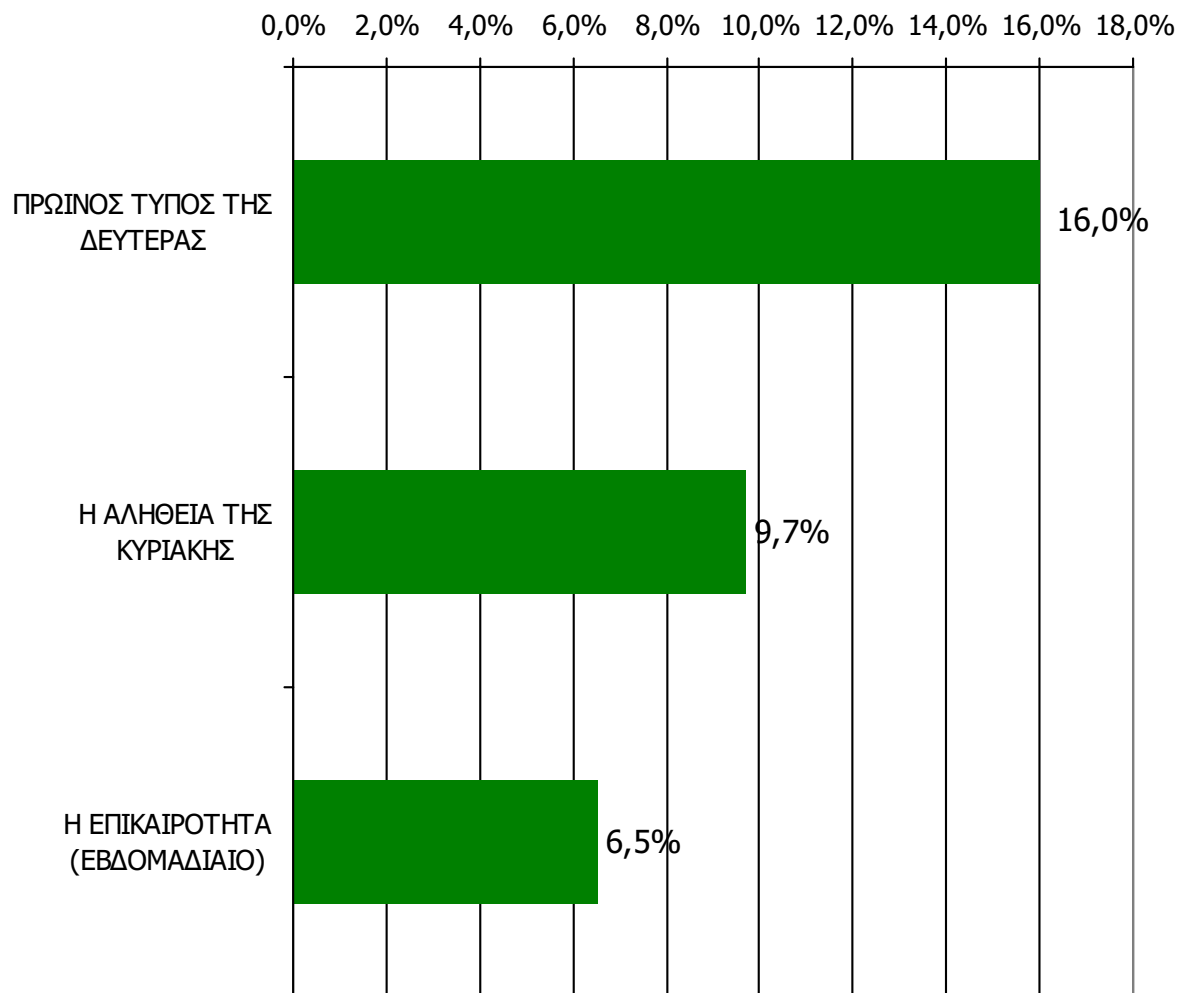


Μ.Ο.: 1.42 Εφημερίδες

Βάση = Σύνολο ερωτηθέντων (N=750)

Αθροιστική αναγνωσιμότητα τριμήνου εβδομαδιαίου τοπικού τύπου Νομού Καρδίτσας (έστω 2' το τελευταίο τρίμηνο)

Θα σας διαβάσω τώρα μια σειρά από εβδομαδιαίες τοπικές εφημερίδες που εκδίδονται στο νομό σας και θέλω να μου πείτε για κάθε μία από αυτές, αν την έχετε διαβάσει ή ξεφυλλίσει για τουλάχιστον 2' το τελευταίο τρίμηνο



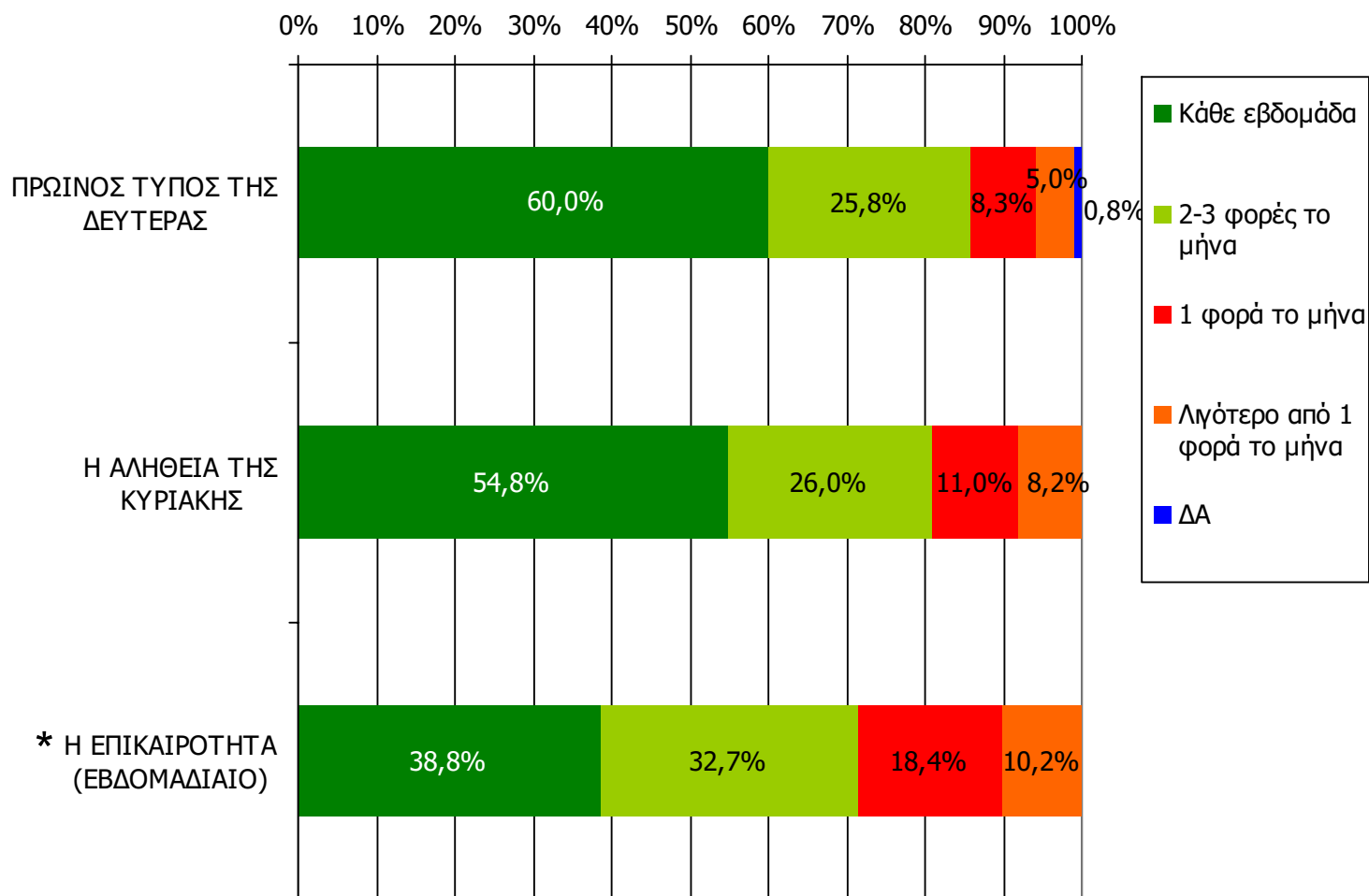
Βάση = Σύνολο ερωτηθέντων (N=750)

**Αθροιστική αναγνωσιμότητα τριμήνου εβδομαδιαίου τοπικού τύπου Νομού Καρδίτσας (έστω 2' το τελευταίο τρίμηνο)
Προβολές στον πληθυσμό 15 ετών και άνω**

Πληθυσμός Νομού Καρδίτσας, 15 ετών και άνω: 102.049 άτομα	Προβολή στον πληθυσμό 15 ετών και άνω	95% Διάστημα Εμπιστοσύνης	
		Κάτω φράγμα	Άνω φράγμα
ΠΡΩΙΝΟΣ ΤΥΠΟΣ ΤΗΣ ΔΕΥΤΕΡΑΣ	16.000	14.000	19.000
Η ΑΛΗΘΕΙΑ ΤΗΣ ΚΥΡΙΑΚΗΣ	10.000	8.000	12.000
ΕΠΙΚΑΙΡΟΤΗΤΑ (ΕΒΔΟΜΑΔΙΑΙΟ)	6.000	5.000	8.000

ΣΥΧΝΟΤΗΤΑ ΑΝΑΓΝΩΣΗΣ ΕΒΔΟΜΑΔΙΑΙΩΝ ΕΦΗΜΕΡΙΔΩΝ Νομού Καρδίτσας (έστω 2' το τελευταίο τρίμηνο)

Πόσο συχνά διαβάζετε την εφημερίδα...

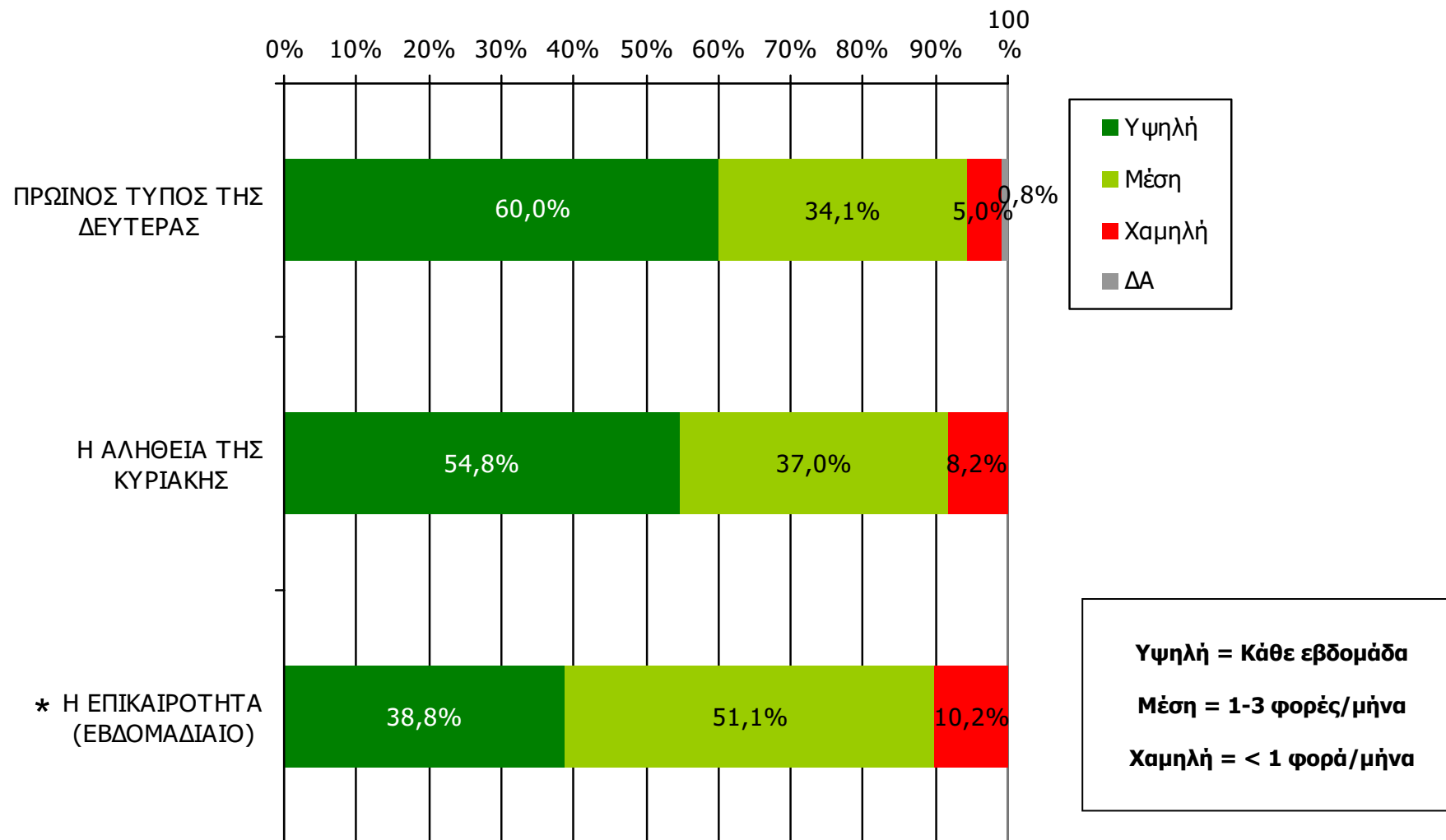


Βάση = Αναγνώστες (τριμήνου) κάθε τίτλου

* Ενδεικτικά στοιχεία – Βάση μικρότερη των 60 ατόμων

ΣΥΧΝΟΤΗΤΑ ΑΝΑΓΝΩΣΗΣ ΕΒΔΟΜΑΔΙΑΙΩΝ ΕΦΗΜΕΡΙΔΩΝ Νομού Καρδίτσας (έστω 2' το τελευταίο τρίμηνο)

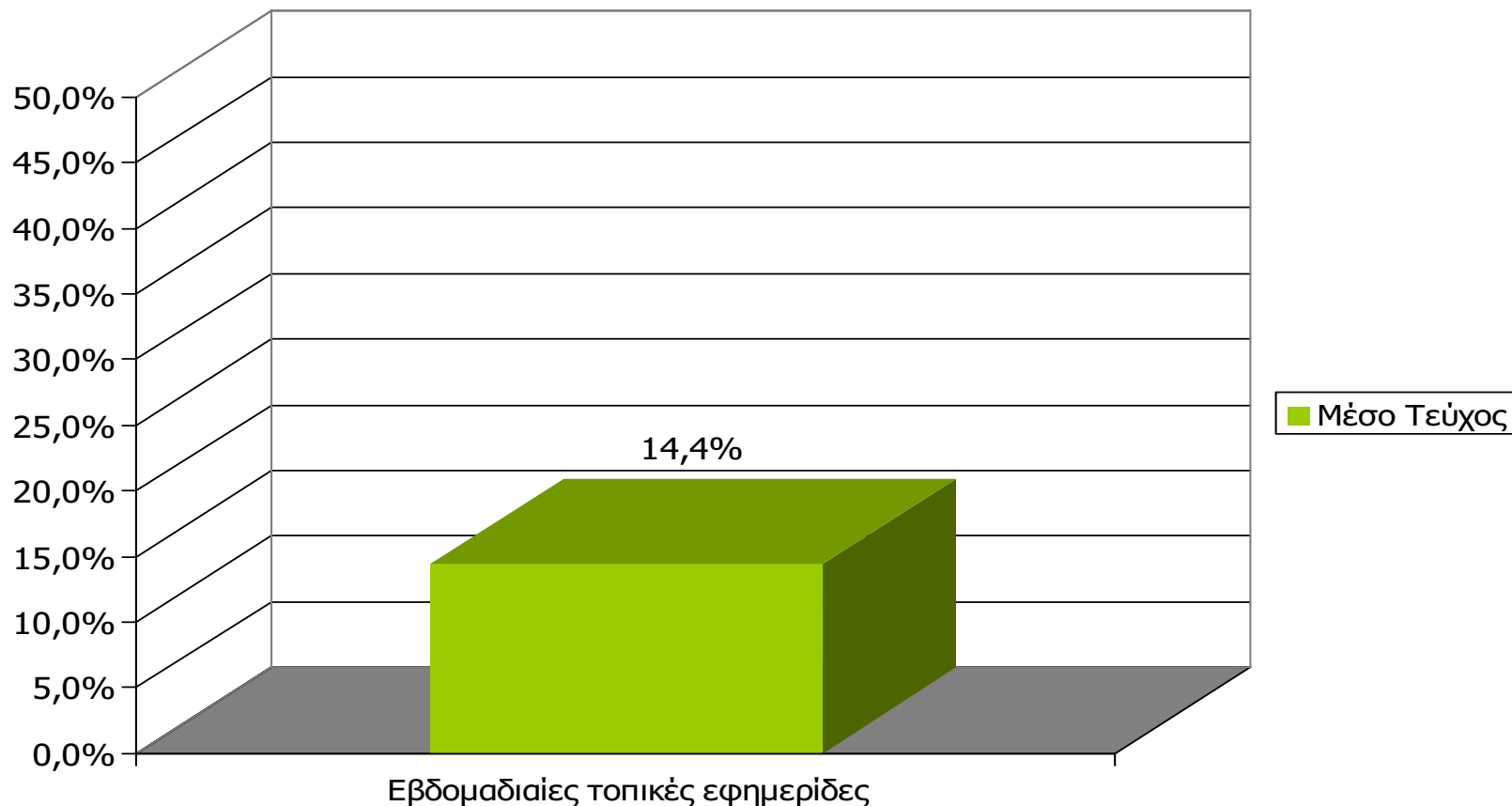
Πόσο συχνά διαβάζετε την εφημερίδα...



Βάση = Αναγνώστες (τριμήνου) κάθε τίτλου

* Ενδεικτικά στοιχεία – Βάση μικρότερη των 60 ατόμων

Αναγνωσιμότητα μέσου τεύχους εβδομαδιαίου τοπικού τύπου Νομού Καρδίτσας (Τελευταία εβδομάδα)

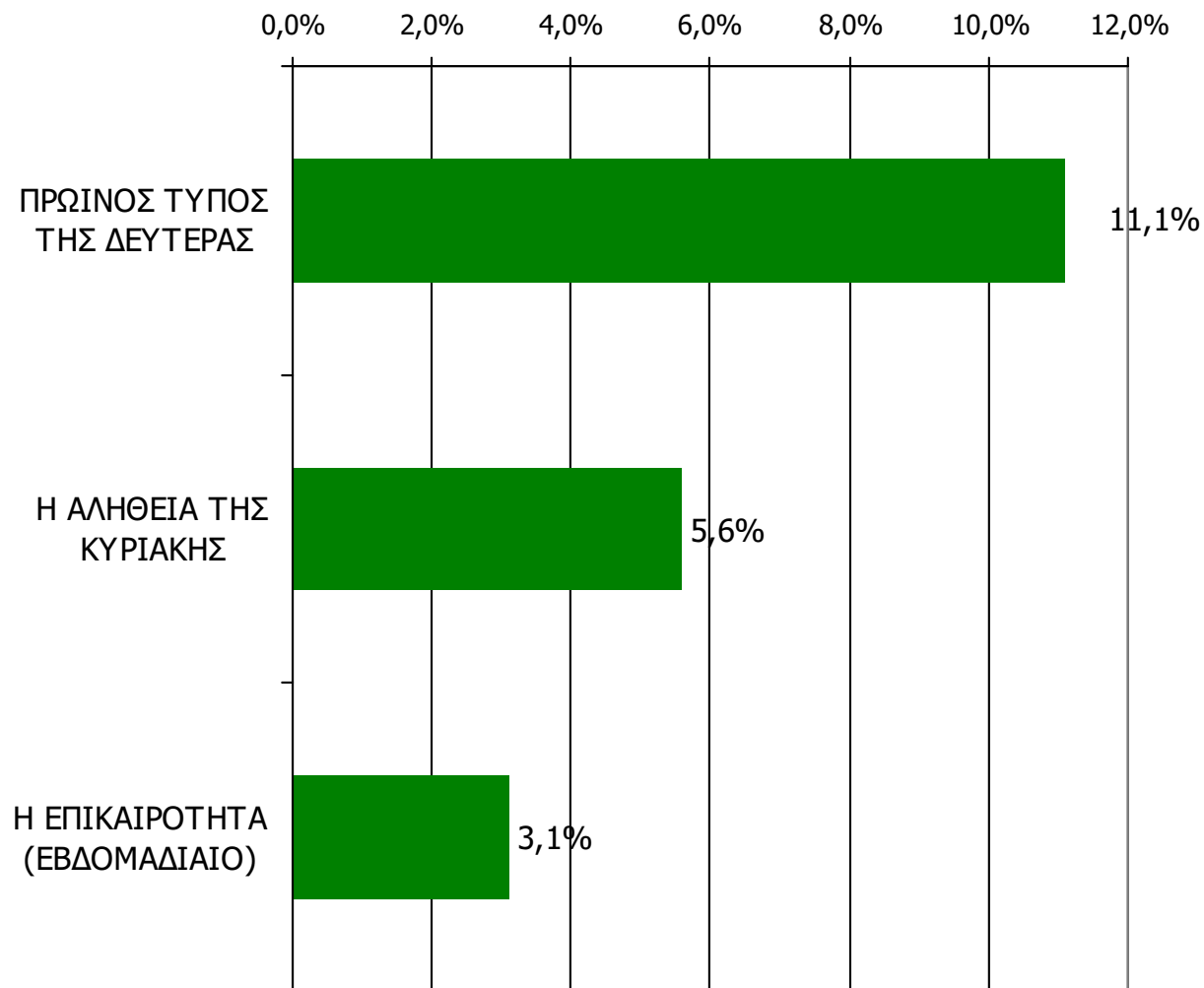


Μ.Ο.: 1.37 Εφημερίδες

Βάση = Σύνολο ερωτηθέντων (N=750)

Αναγνωσιμότητα μέσου τεύχους εβδομαδιαίου τοπικού τύπου Νομού Καρδίτσας

Πότε την διαβάσατε τελευταία φορά; (Την τελευταία εβδομάδα)



Βάση = Σύνολο ερωτηθέντων (N=750)

Αναγνωσιμότητα μέσου τεύχους εβδομαδιαίου τοπικού τύπου Νομού Καρδίτσας – Φύλο & Ηλικία

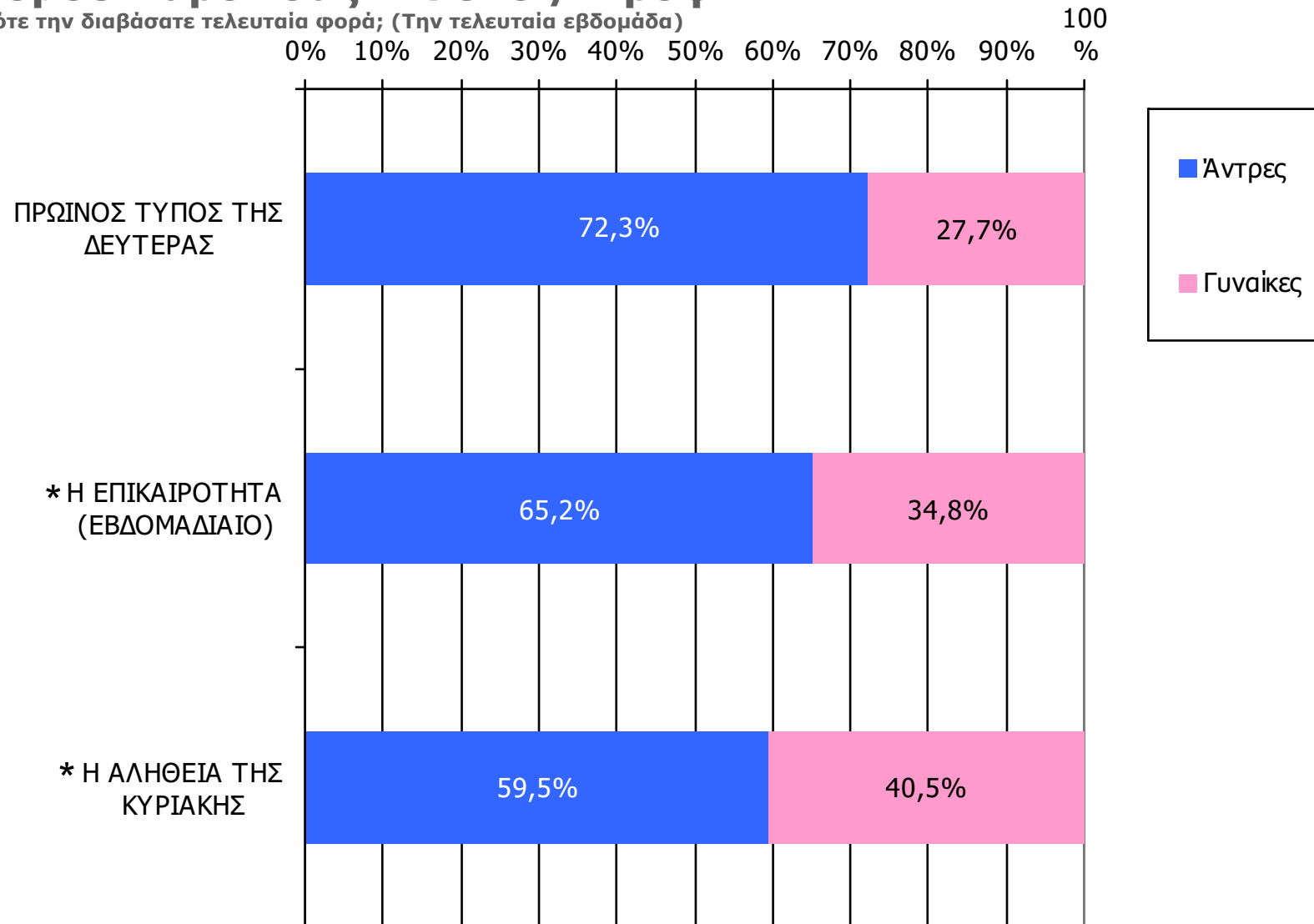
Πότε την διαβάσατε τελευταία φορά; (Την τελευταία εβδομάδα)

	ΣΥΝΟΛΟ	ΑΝΔΡΕΣ	ΓΥΝΑΙΚΕΣ
<i>Σύνολο ερωτηθέντων</i>	750	370	380
ΠΡΩΙΝΟΣ ΤΥΠΟΣ ΤΗΣ ΔΕΥΤΕΡΑΣ	11,1%	16,2%	6,1%
Η ΑΛΗΘΕΙΑ ΤΗΣ ΚΥΡΙΑΚΗΣ	5,6%	6,8%	4,5%
Η ΕΠΙΚΑΙΡΟΤΗΤΑ (ΕΒΔΟΜΑΔΙΑΙΟ)	3,1%	4,1%	2,1%

	ΣΥΝΟΛΟ	15-34	35-54	55+
<i>Σύνολο ερωτηθέντων</i>	750	217	220	313
ΠΡΩΙΝΟΣ ΤΥΠΟΣ ΤΗΣ ΔΕΥΤΕΡΑΣ	11,1%	12,9%	15,5%	6,7%
Η ΑΛΗΘΕΙΑ ΤΗΣ ΚΥΡΙΑΚΗΣ	5,6%	8,3%	6,8%	2,9%
Η ΕΠΙΚΑΙΡΟΤΗΤΑ (ΕΒΔΟΜΑΔΙΑΙΟ)	3,1%	3,7%	5,0%	1,3%

Αναγνωσιμότητα μέσω τεύχους εβδομαδιαίου τοπικού τύπου Νομού Καρδίτσας – Φύλο / Προφίλ

Πότε την διαβάσατε τελευταία φορά; (Την τελευταία εβδομάδα)



Βάση = Αναγνώστες (μέσω τεύχους) κάθε τίτλου

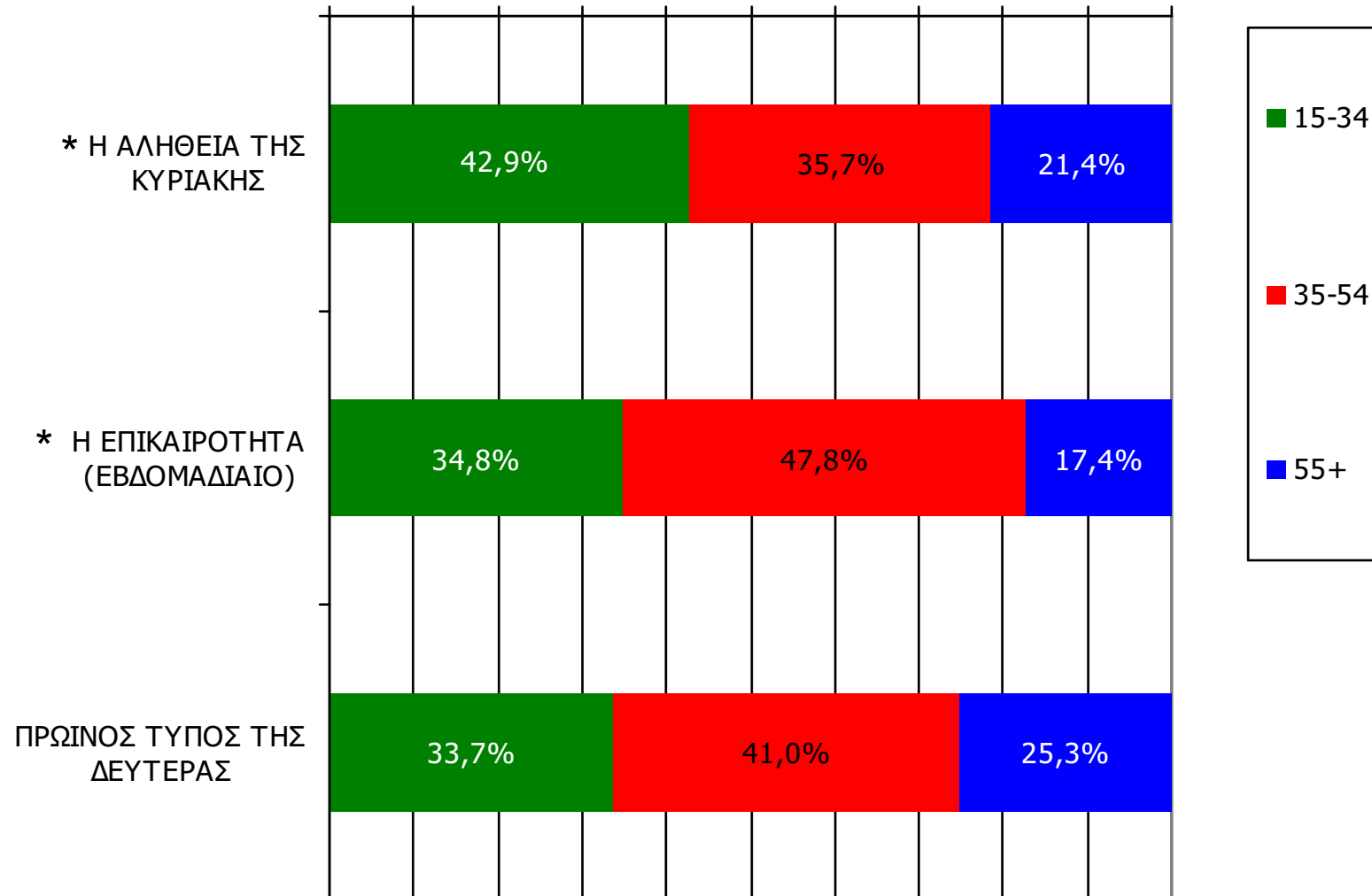
* Ενδεικτικά στοιχεία – Βάση μικρότερη των 60 ατόμων

Αναγνωσιμότητα μέσω τεύχους εβδομαδιαίου τοπικού τύπου Νομού Καρδίτσας - Ηλικία/ Προφίλ

Πότε την διαβάσατε τελευταία φορά; (Την τελευταία εβδομάδα)

100

0% 10% 20% 30% 40% 50% 60% 70% 80% 90% %



Βάση = Αναγνώστες (μέσου τεύχους) κάθε τίτλου

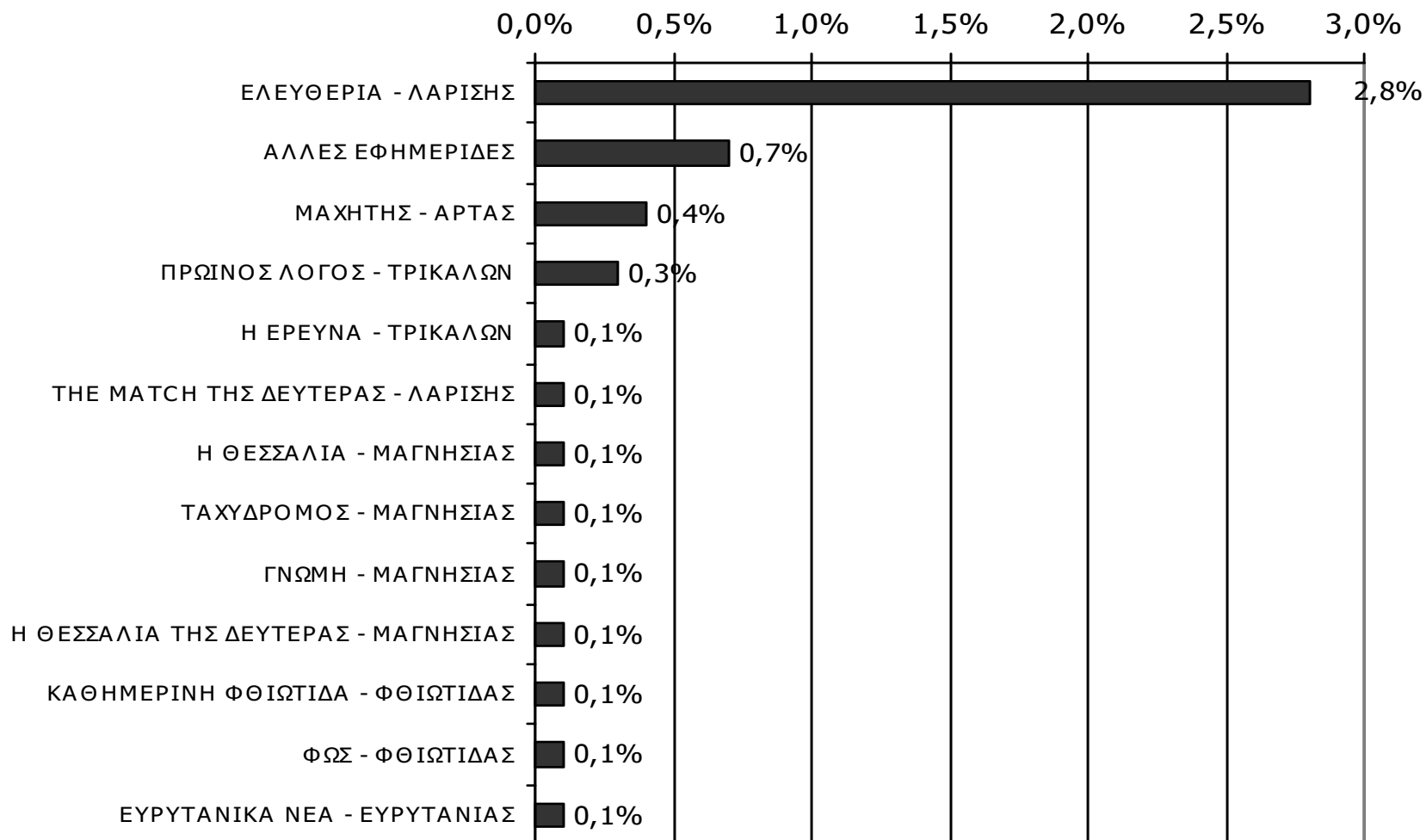
* Ενδεικτικά στοιχεία – Βάση μικρότερη των 60 ατόμων

ΕΦΗΜΕΡΙΔΕΣ ΟΜΟΡΩΝ ΝΟΜΩΝ

ΑΝΑΓΝΩΣΗ ΕΦΗΜΕΡΙΔΩΝ ΟΜΟΡΩΝ ΝΟΜΩΝ

Διαβάσατε το τελευταίο τρίμηνο, άλλες τοπικές καθημερινές ή εβδομαδιαίες εφημερίδες που κυκλοφόρησαν στο νομό σας; Αν ναι, ποιες;

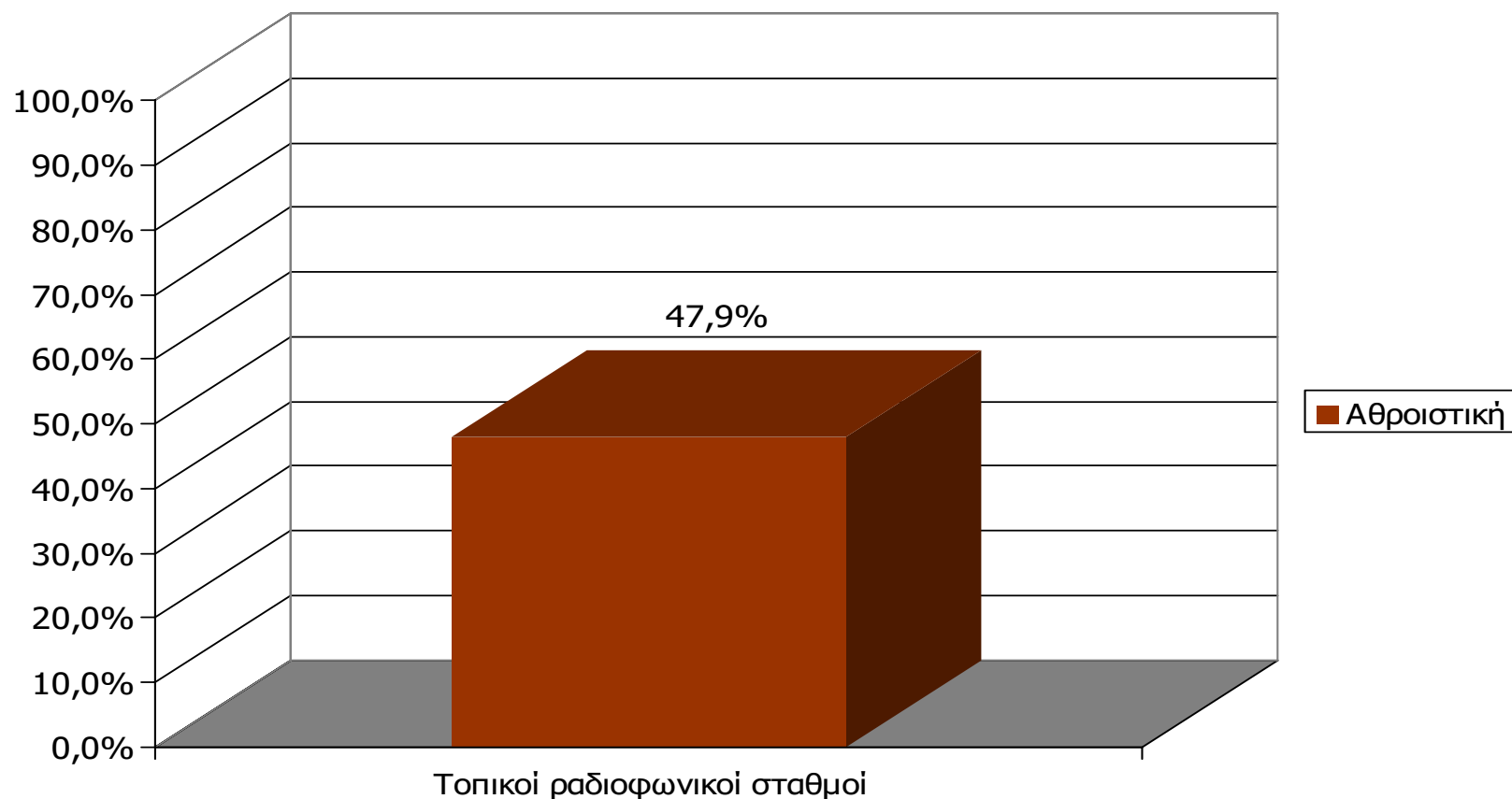
(Δεν διάβασαν: 95,1%)



Βάση = Σύνολο ερωτηθέντων (N=750)

ΡΑΔΙΟΦΩΝΙΚΟΙ ΣΤΑΘΜΟΙ ΝΟΜΟΥ ΚΑΡΔΙΤΣΑΣ

Αθροιστική ακροαματικότητα εβδομάδας τοπικών Ρ/Σ Νομού Καρδίτσας (λίγα λεπτά την τελευταία εβδομάδα)

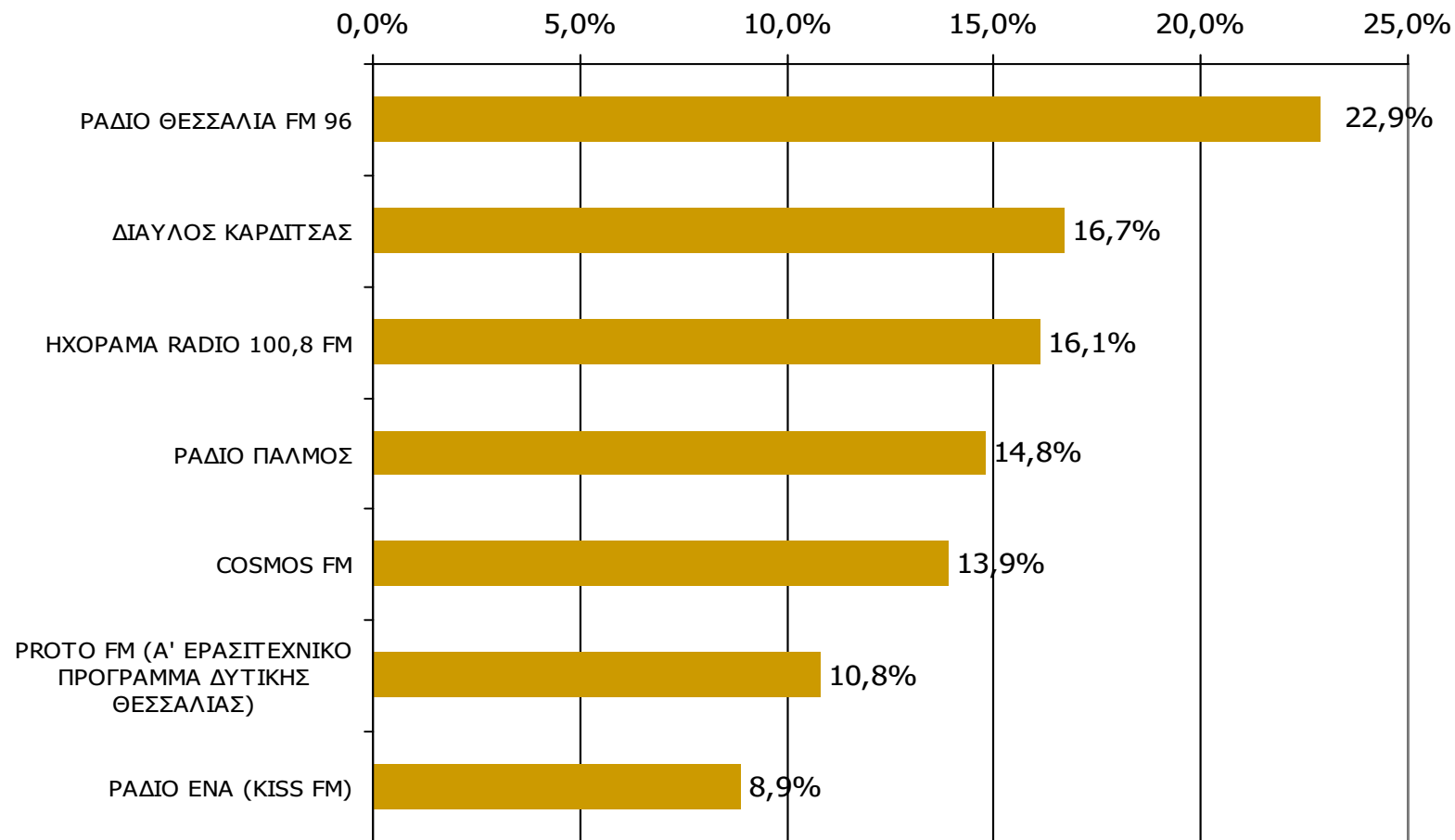


Μ.Ο.: 2.18 Ρ/Σ

Βάση = Σύνολο ερωτηθέντων (N=750)

Αθροιστική ακροαματικότητα εβδομάδας τοπικών Ρ/Σ Νομού Καρδίτσας (λίγα λεπτά την τελευταία εβδομάδα)

Θα σας διαβάσω μια σειρά από τοπικούς ραδιοφωνικούς σταθμούς που εκπέμπουν στο νομό σας και θέλω να μου πείτε για κάθε έναν από αυτούς, αν τον ακούσατε την τελευταία εβδομάδα για τουλάχιστον λίγα λεπτά.



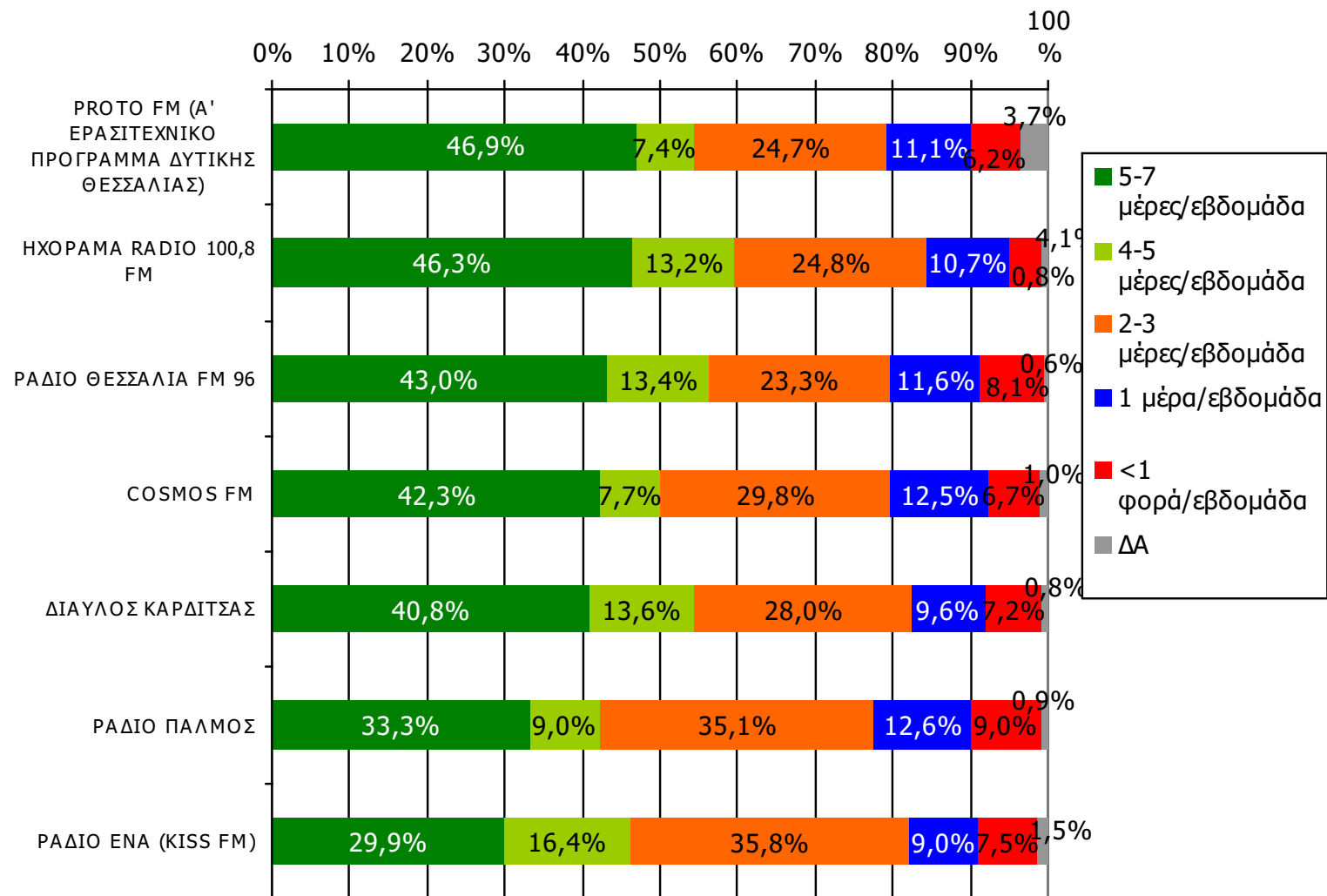
Βάση = Σύνολο ερωτηθέντων (N=750)

**Αθροιστική ακροαματικότητα εβδομάδας τοπικών Ρ/Σ
Νομού Καρδίτσας (λίγα λεπτά την τελευταία εβδομάδα)
Προβολές στον πληθυσμό 15 ετών και άνω**

Πληθυσμός Νομού Καρδίτσας, 15 ετών και άνω: 102.049 άτομα	Προβολή στον πληθυσμό 15 ετών και άνω	95% Διάστημα Εμπιστοσύνης	
		Κάτω φράγμα	Άνω φράγμα
ΡΑΔΙΟ ΘΕΣΣΑΛΙΑ FM 96	23.000	20.000	26.000
ΔΙΑΥΛΟΣ ΚΑΡΔΙΤΣΑΣ	17.000	14.000	20.000
ΗΧΟΡΑΜΑ ΡΑΔΙΟ 100,8 FM	16.000	14.000	19.000
ΡΑΔΙΟ ΠΑΛΜΟΣ	15.000	13.000	18.000
COSMOS FM	14.000	12.000	17.000
PROTO FM (Α' ΕΡΑΣΙΤΕΧΝΙΚΟ ΠΡΟΓΡΑΜΜΑ ΔΥΤΙΚΗΣ ΘΕΣΣΑΛΙΑΣ)	11.000	9.000	13.000
ΡΑΔΙΟ ΕΝΑ (KISS FM)	9.000	7.000	11.000

ΣΥΧΝΟΤΗΤΑ ΑΚΡΟΑΣΗΣ ΡΑΔΙΟΦΩΝΙΚΩΝ ΣΤΑΘΜΩΝ Νομού Καρδίτσας (λίγα λεπτά την τελευταία εβδομάδα)

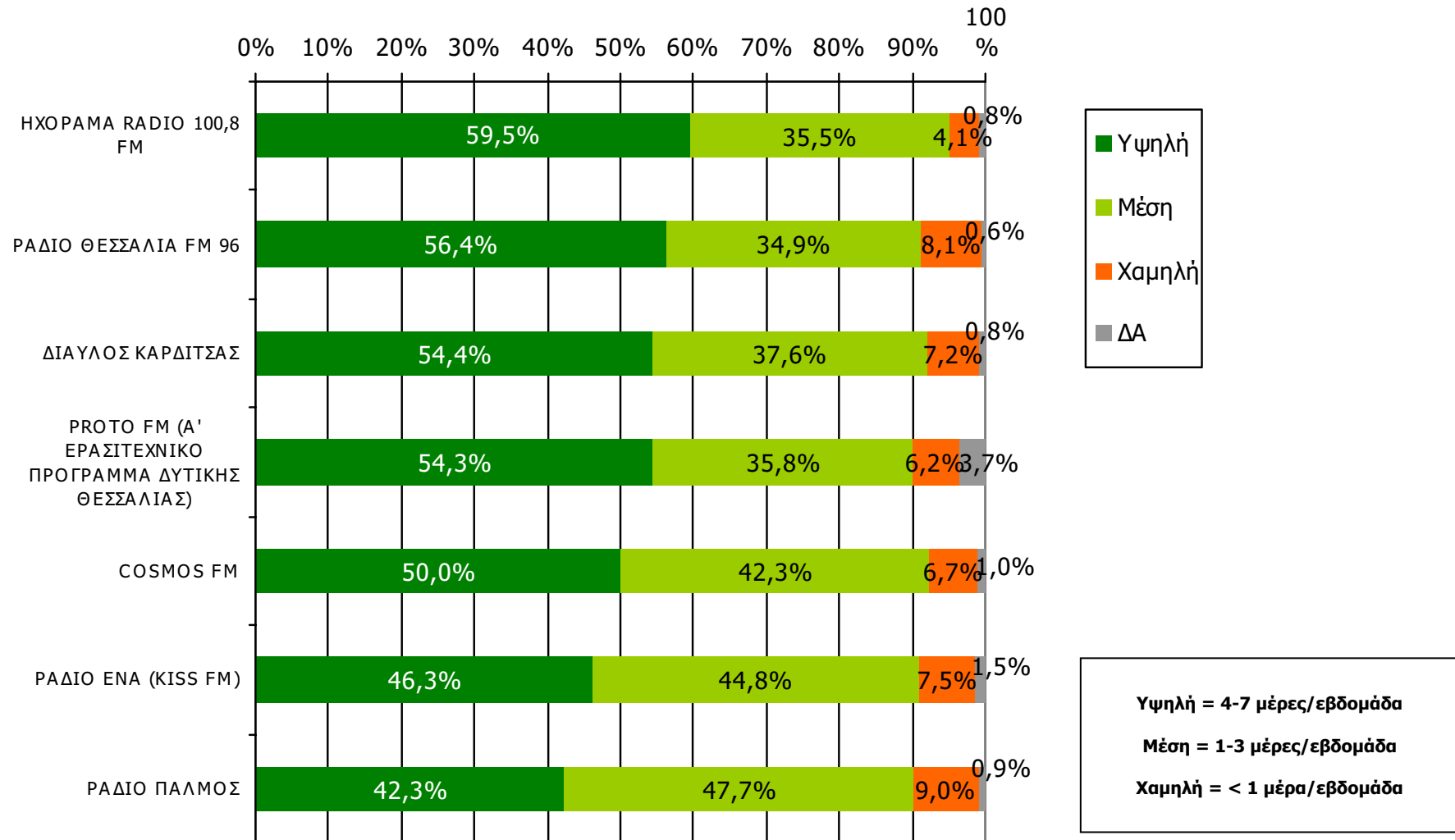
Πόσο συχνά ακούτε το ραδιοφωνικό σταθμό...



Βάση = Ακροατές (εβδομάδας) κάθε σταθμού

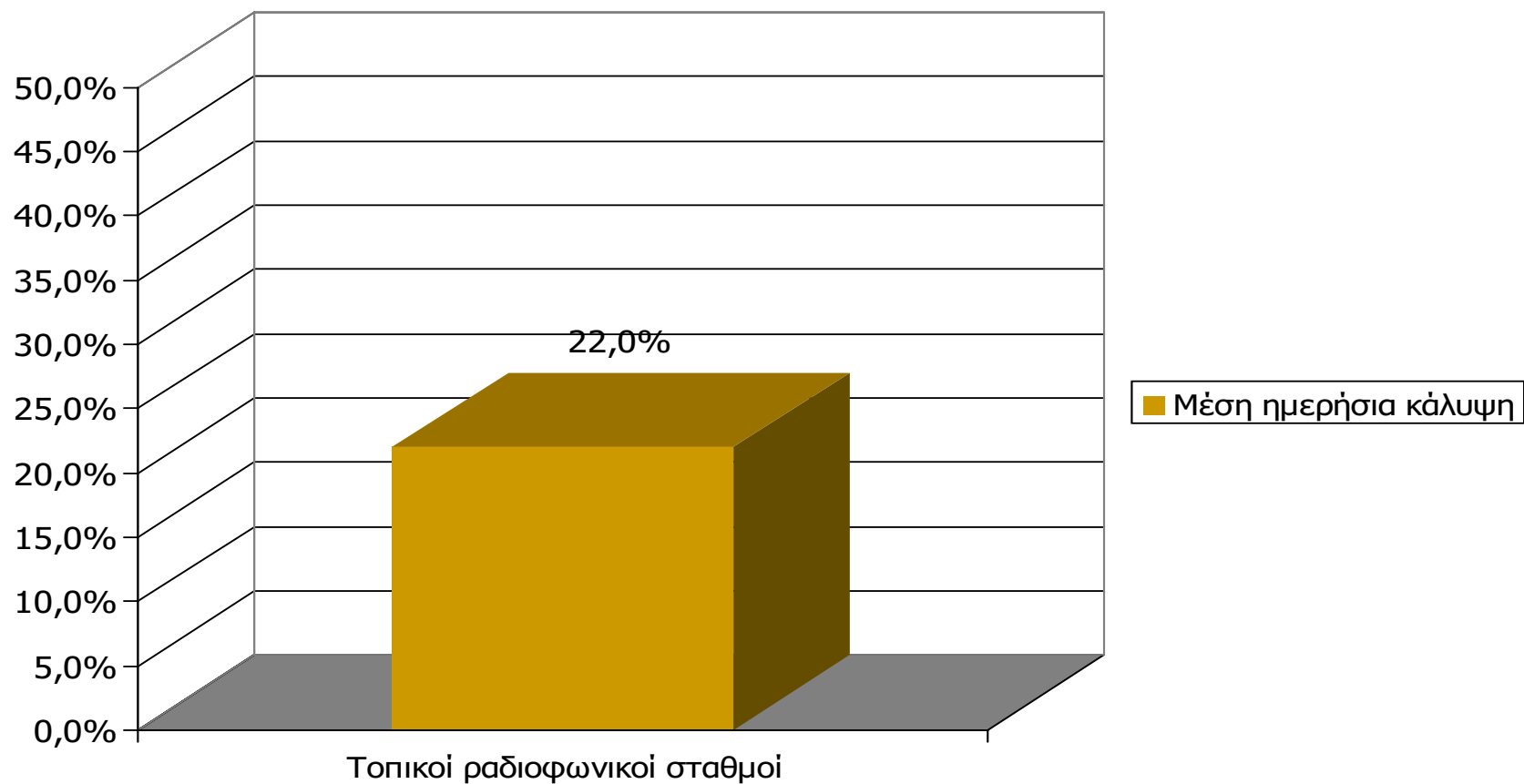
ΣΥΧΝΟΤΗΤΑ ΑΚΡΟΑΣΗΣ ΡΑΔΙΟΦΩΝΙΚΩΝ ΣΤΑΘΜΩΝ Νομού Καρδίτσας (λίγα λεπτά την τελευταία εβδομάδα)

Πόσο συχνά ακούτε το ραδιοφωνικό σταθμό...



Βάση = Ακροατές (εβδομάδας) κάθε σταθμού

Μέση ημερήσια κάλυψη τοπικών Ρ/Σ Νομού Καρδίτσας (χθες)

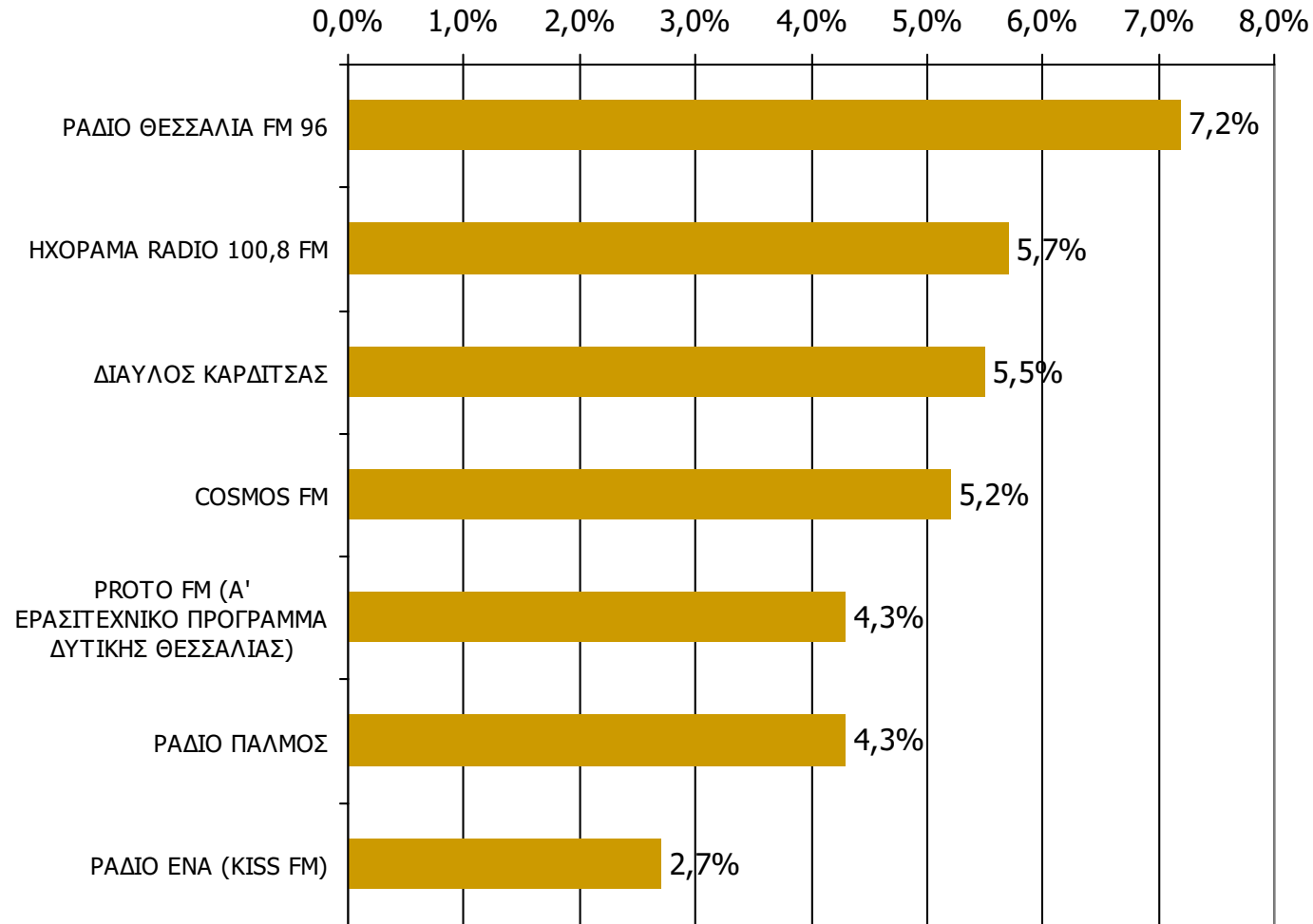


Μ.Ο.: 1.58 Ρ/Σ

Βάση = Σύνολο ερωτηθέντων (N=750)

Μέση ημερήσια κάλυψη τοπικών Ρ/Σ Νομού Καρδίτσας

Τον ραδιοφωνικό σταθμό... τον ακούσατε χτες;



Βάση = Σύνολο ερωτηθέντων (N=750)

Μέση ημερήσια κάλυψη τοπικών Ρ/Σ Νομού Καρδίτσας – Φύλο

Τον ραδιοφωνικό σταθμό... τον ακούσατε χτες;

	ΣΥΝΟΛΟ	ΑΝΔΡΕΣ	ΓΥΝΑΙΚΕΣ
<i>Σύνολο ερωτηθέντων</i>	750	370	380
ΡΑΔΙΟ ΘΕΣΣΑΛΙΑ FM 96	7,2%	7,8%	6,6%
ΗΧΟΡΑΜΑ ΡΑΔΙΟ 100,8 FM	5,7%	6,8%	4,7%
ΔΙΑΥΛΟΣ ΚΑΡΔΙΤΣΑΣ	5,5%	5,4%	5,5%
COSMOS FM	5,2%	7,0%	3,4%
PROTO FM (Α' ΕΡΑΣΙΤΕΧΝΙΚΟ ΠΡΟΓΡΑΜΜΑ ΔΥΤΙΚΗΣ ΘΕΣΣΑΛΙΑΣ)	4,3%	4,1%	4,5%
ΡΑΔΙΟ ΠΑΛΜΟΣ	4,3%	4,9%	3,7%
ΡΑΔΙΟ ΕΝΑ (KISS FM)	2,7%	3,0%	2,4%

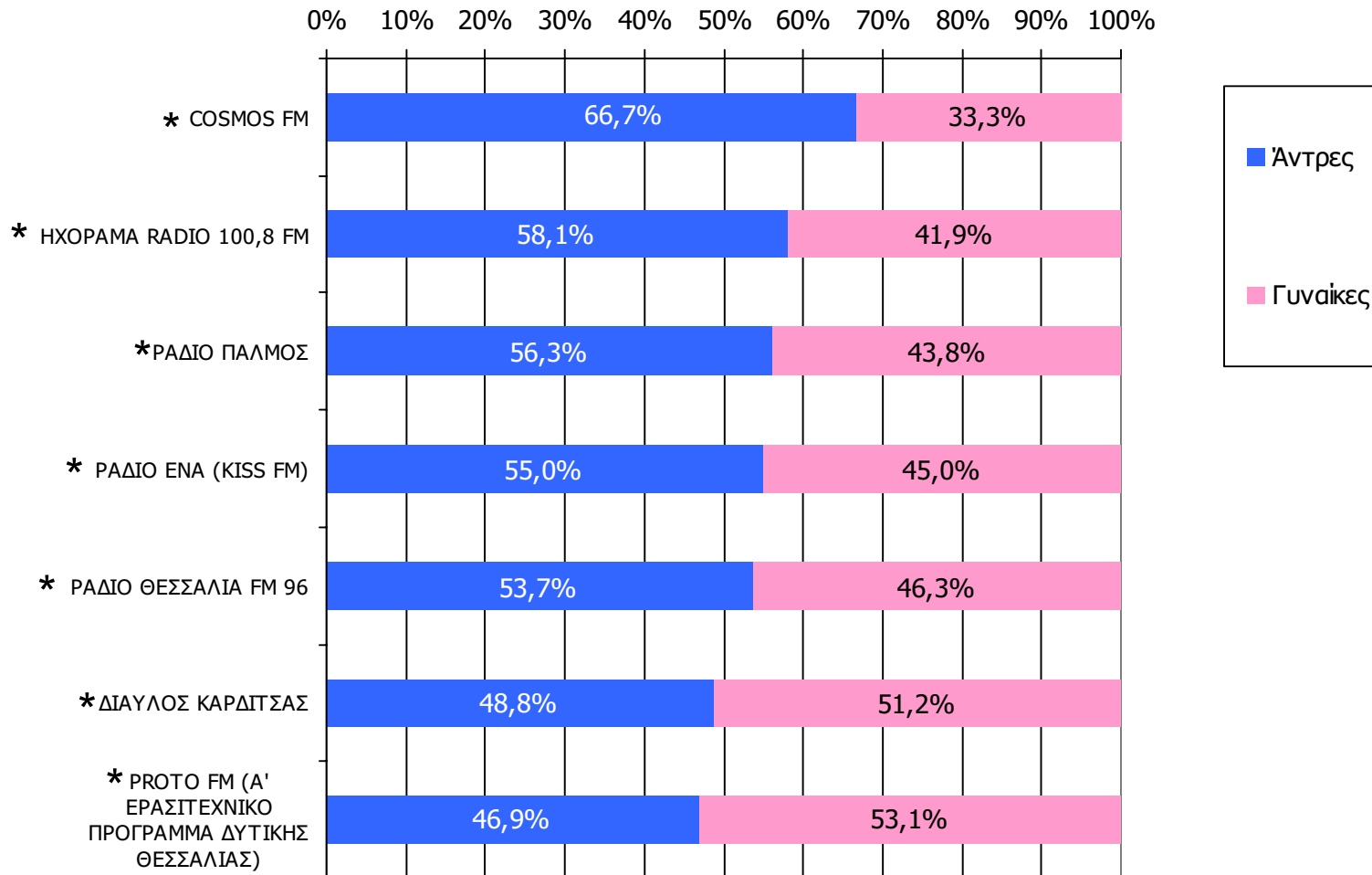
Μέση ημερήσια κάλυψη τοπικών Ρ/Σ Νομού Καρδίτσας – Ηλικία

Τον ραδιοφωνικό σταθμό... τον ακούσατε χτες;

	ΣΥΝΟΛΟ	15-34	35-54	55+
<i>Σύνολο ερωτηθέντων</i>	750	217	220	313
ΡΑΔΙΟ ΘΕΣΣΑΛΙΑ FM 96	7,2%	6,9%	8,2%	6,7%
ΗΧΟΡΑΜΑ ΡΑΔΙΟ 100,8 FM	5,7%	15,2%	4,1%	0,3%
ΔΙΑΥΛΟΣ ΚΑΡΔΙΤΣΑΣ	5,5%	11,1%	4,5%	2,2%
COSMOS FM	5,2%	4,6%	6,4%	4,8%
ΠΡΟΤΟ FM (Α' ΕΡΑΣΙΤΕΧΝΙΚΟ ΠΡΟΓΡΑΜΜΑ ΔΥΤΙΚΗΣ ΘΕΣΣΑΛΙΑΣ)	4,3%	10,1%	2,3%	1,6%
ΡΑΔΙΟ ΠΑΛΜΟΣ	4,3%	5,5%	6,4%	1,9%
ΡΑΔΙΟ ΕΝΑ (KISS FM)	2,7%	6,0%	2,3%	0,6%

Μέση ημερήσια κάλυψη τοπικών Ρ/Σ Νομού Καρδίτσας – Φύλο/ Προφίλ

Τον ραδιοφωνικό σταθμό... τον ακούσατε χτες;

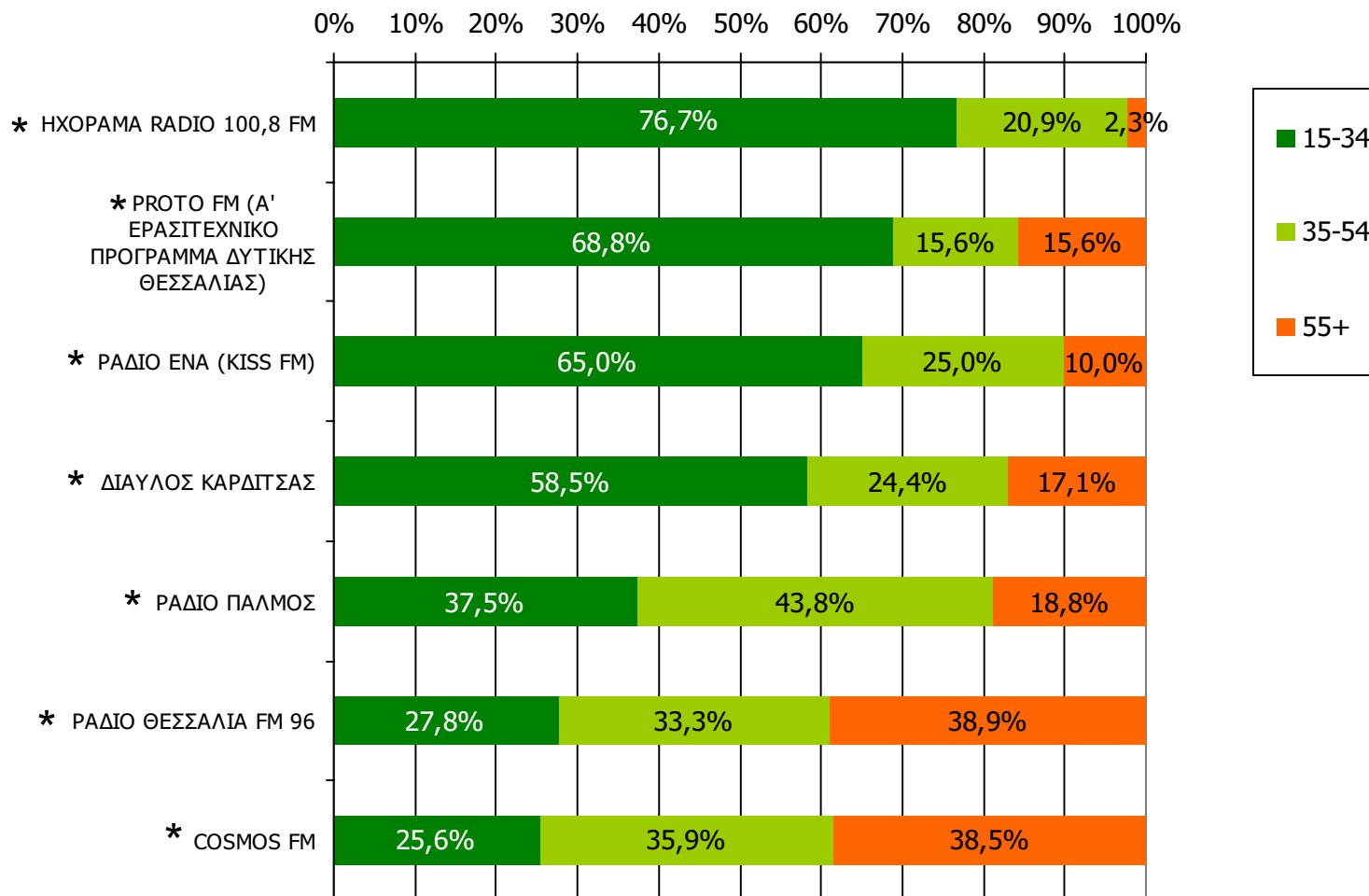


Βάση = Ακροατές (χθες) κάθε σταθμού

* Ενδεικτικά στοιχεία – Βάση μικρότερη των 60 ατόμων

Μέση ημερήσια κάλυψη τοπικών Ρ/Σ Νομού Καρδίτσας – Ηλικία / Προφίλ

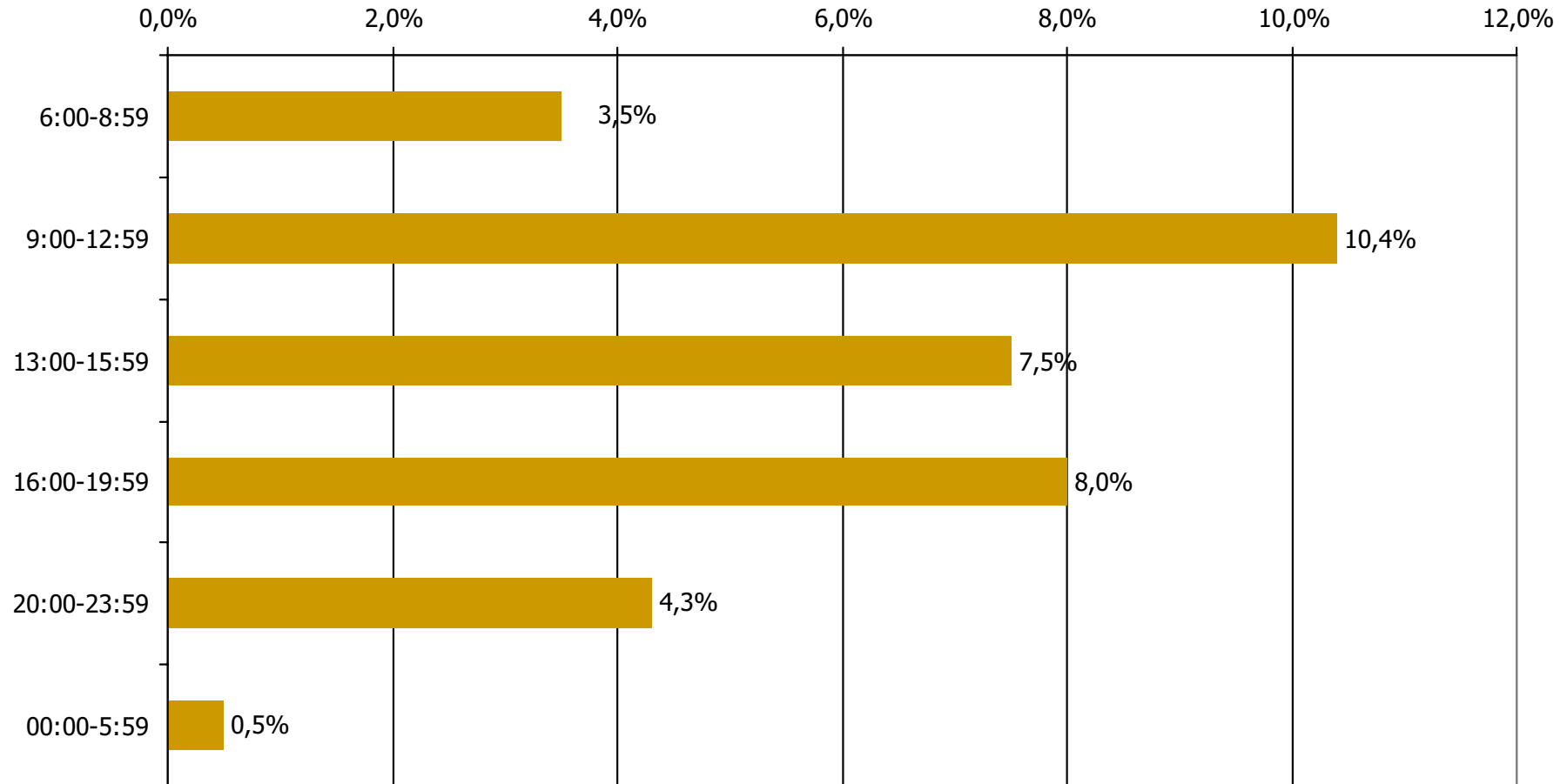
Τον ραδιοφωνικό σταθμό... τον ακούσατε χτες;



Βάση = Ακροατές (χθες) κάθε σταθμού

* Ενδεικτικά στοιχεία – Βάση μικρότερη των 60 ατόμων

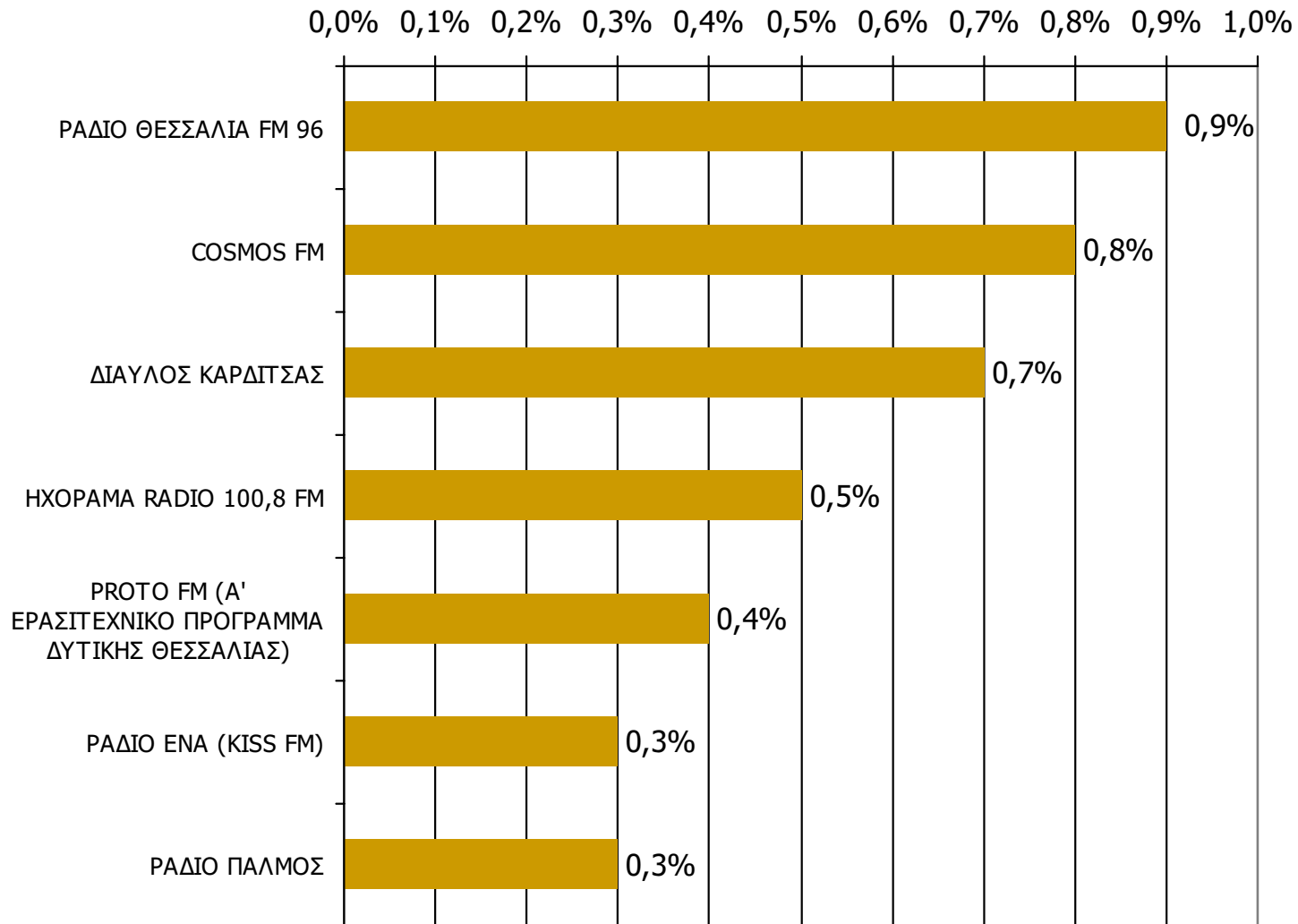
Μέση κάλυψη χρονικών ζωνών της ημέρας τοπικών Ρ/Σ Νομού Καρδίτσας



Βάση = Σύνολο ερωτηθέντων (N=750)

Μέση κάλυψη χρονικών ζωνών της ημέρας τοπικών Ρ/Σ Νομού Καρδίτσας 6:00-8:59

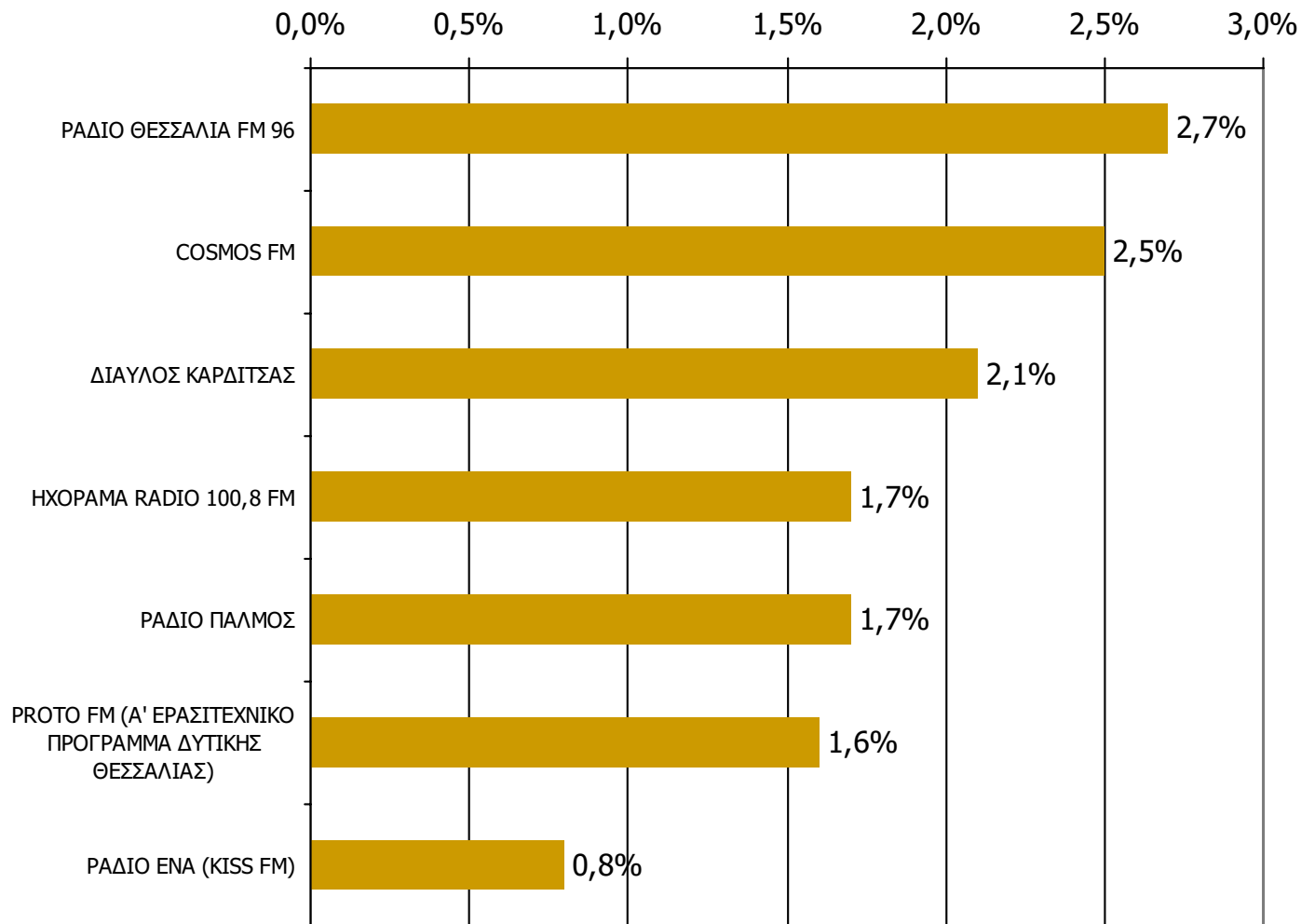
Ποιες ώρες ακούσατε το ραδιοφωνικό σταθμό...



Βάση = Σύνολο ερωτηθέντων (N=750)

Μέση κάλυψη χρονικών ζωνών της ημέρας τοπικών Ρ/Σ Νομού Καρδίτσας 9:00-12:59

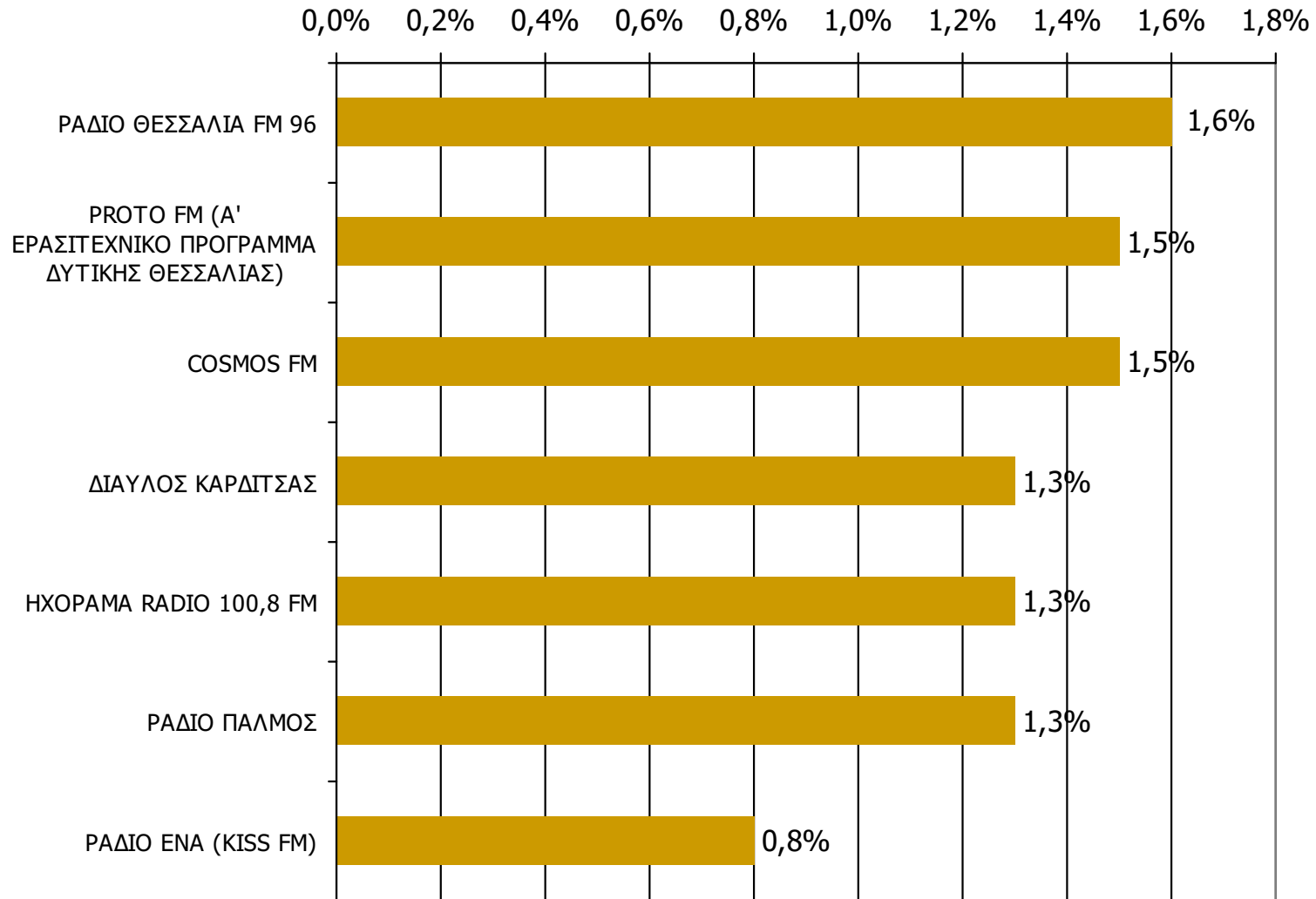
Ποιες ώρες ακούσατε το ραδιοφωνικό σταθμό...



Βάση = Σύνολο ερωτηθέντων (N=750)

Μέση κάλυψη χρονικών ζωνών της ημέρας τοπικών Ρ/Σ Νομού Καρδίτσας 13:00-15:59

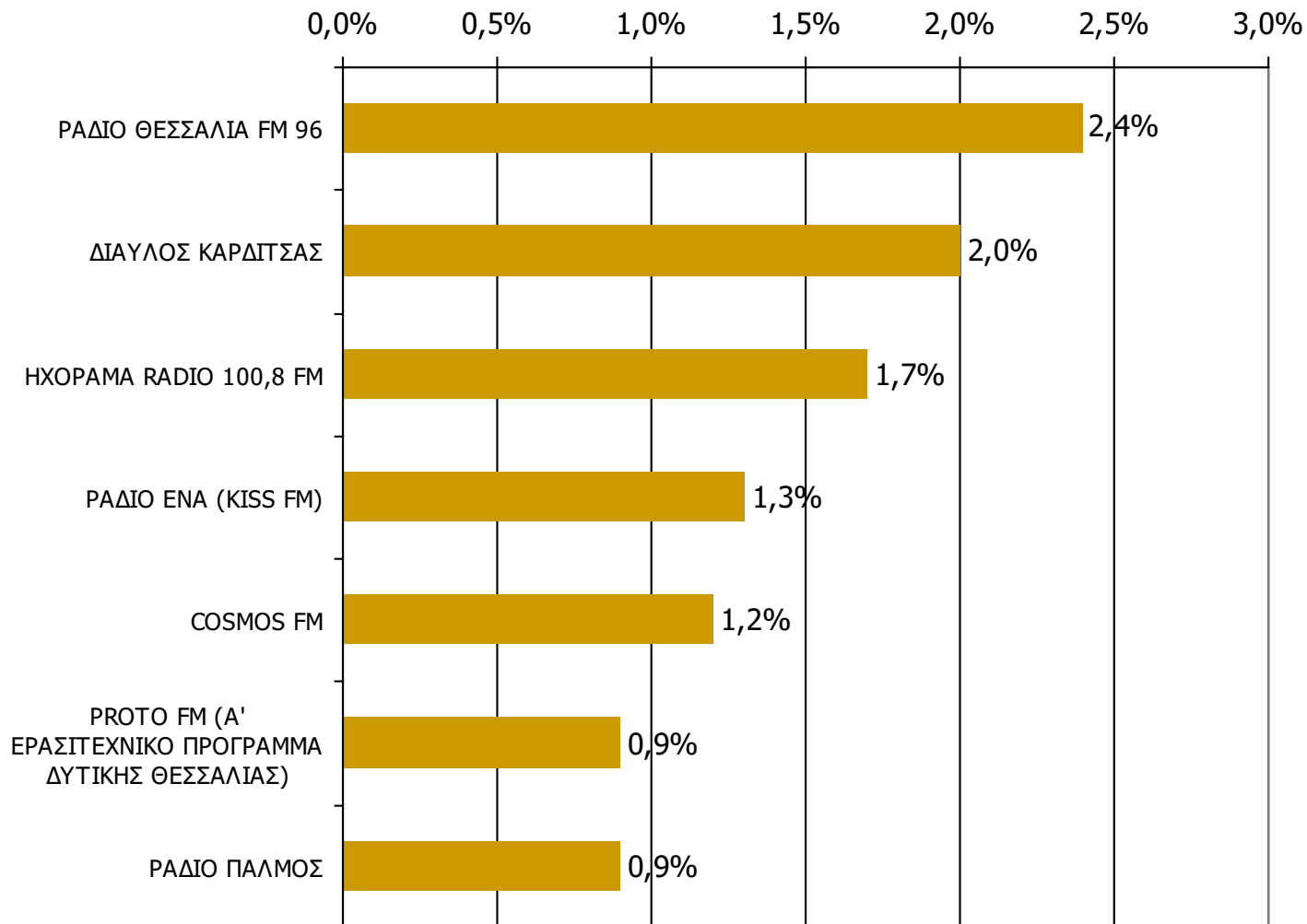
Ποιες ώρες ακούσατε το ραδιοφωνικό σταθμό...



Βάση = Σύνολο ερωτηθέντων (N=750)

Μέση κάλυψη χρονικών ζωνών της ημέρας τοπικών Ρ/Σ Νομού Καρδίτσας 16:00-19:59

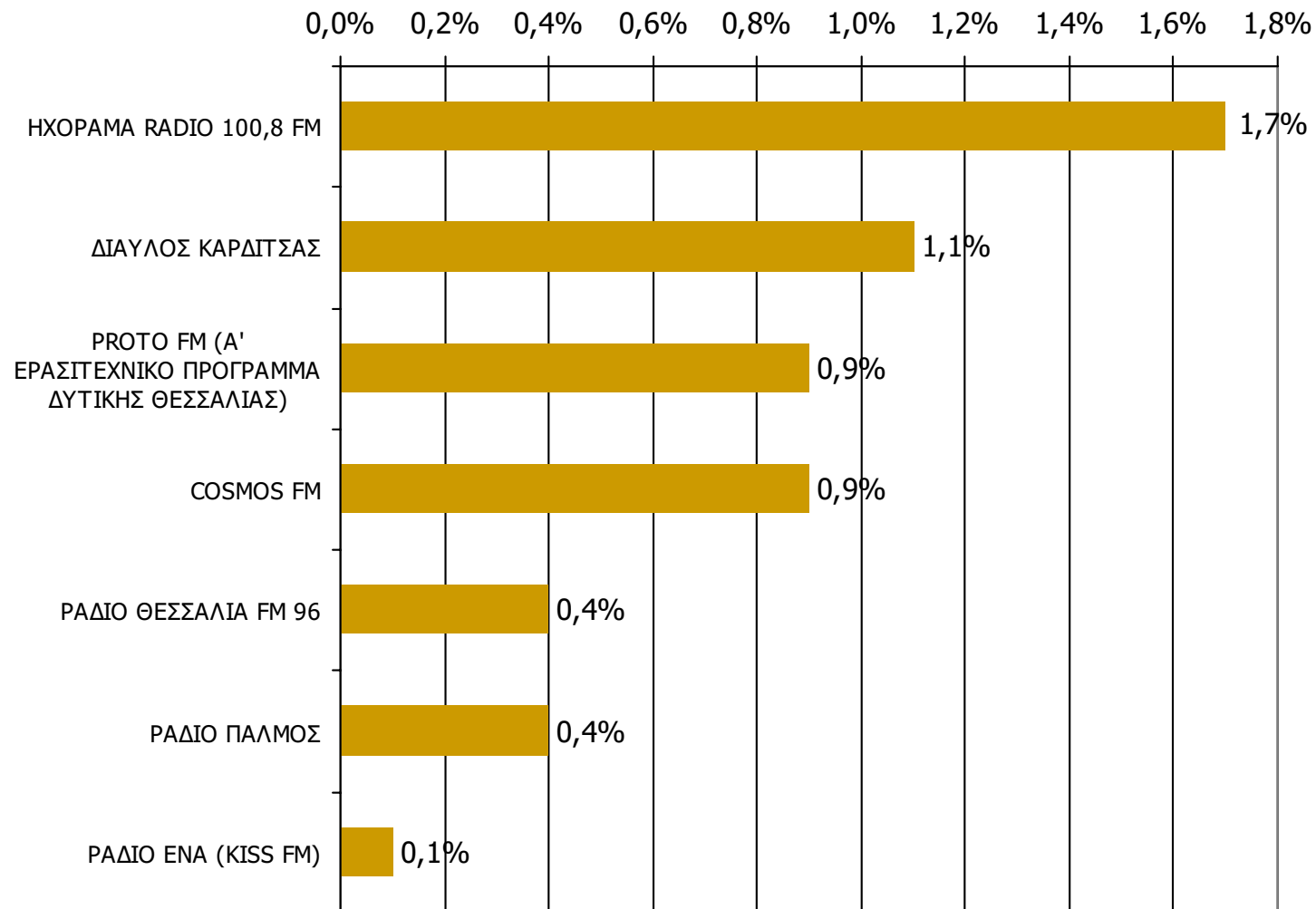
Ποιες ώρες ακούσατε το ραδιοφωνικό σταθμό...



Βάση = Σύνολο ερωτηθέντων (N=750)

Μέση κάλυψη χρονικών ζωνών της ημέρας τοπικών Ρ/Σ Νομού Καρδίτσας 20:00-23:59

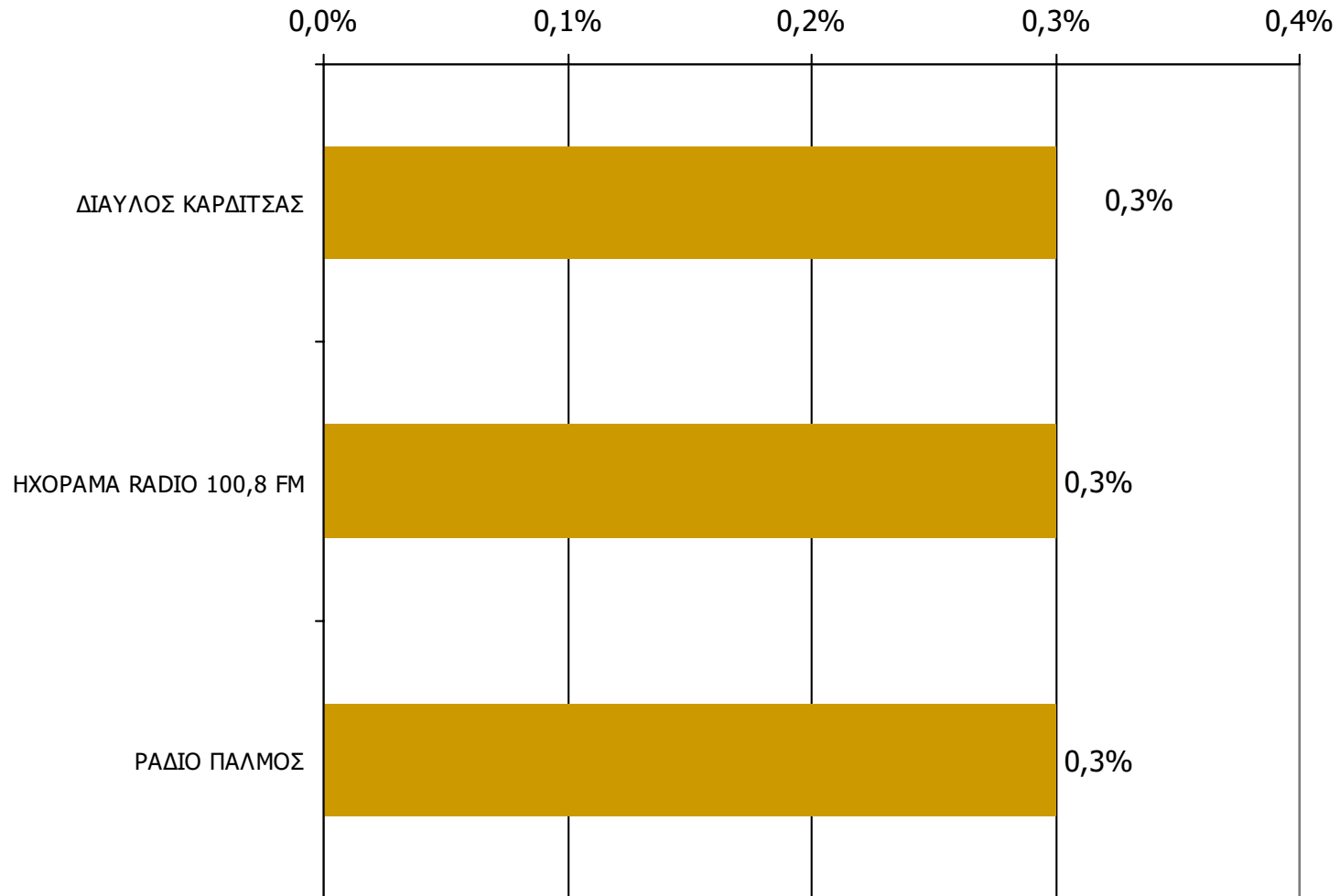
Ποιες ώρες ακούσατε το ραδιοφωνικό σταθμό...



Βάση = Σύνολο ερωτηθέντων (N=750)

Μέση κάλυψη χρονικών ζωνών της ημέρας τοπικών Ρ/Σ Νομού Καρδίτσας 00:00-05:59

Ποιες ώρες ακούσατε το ραδιοφωνικό σταθμό...

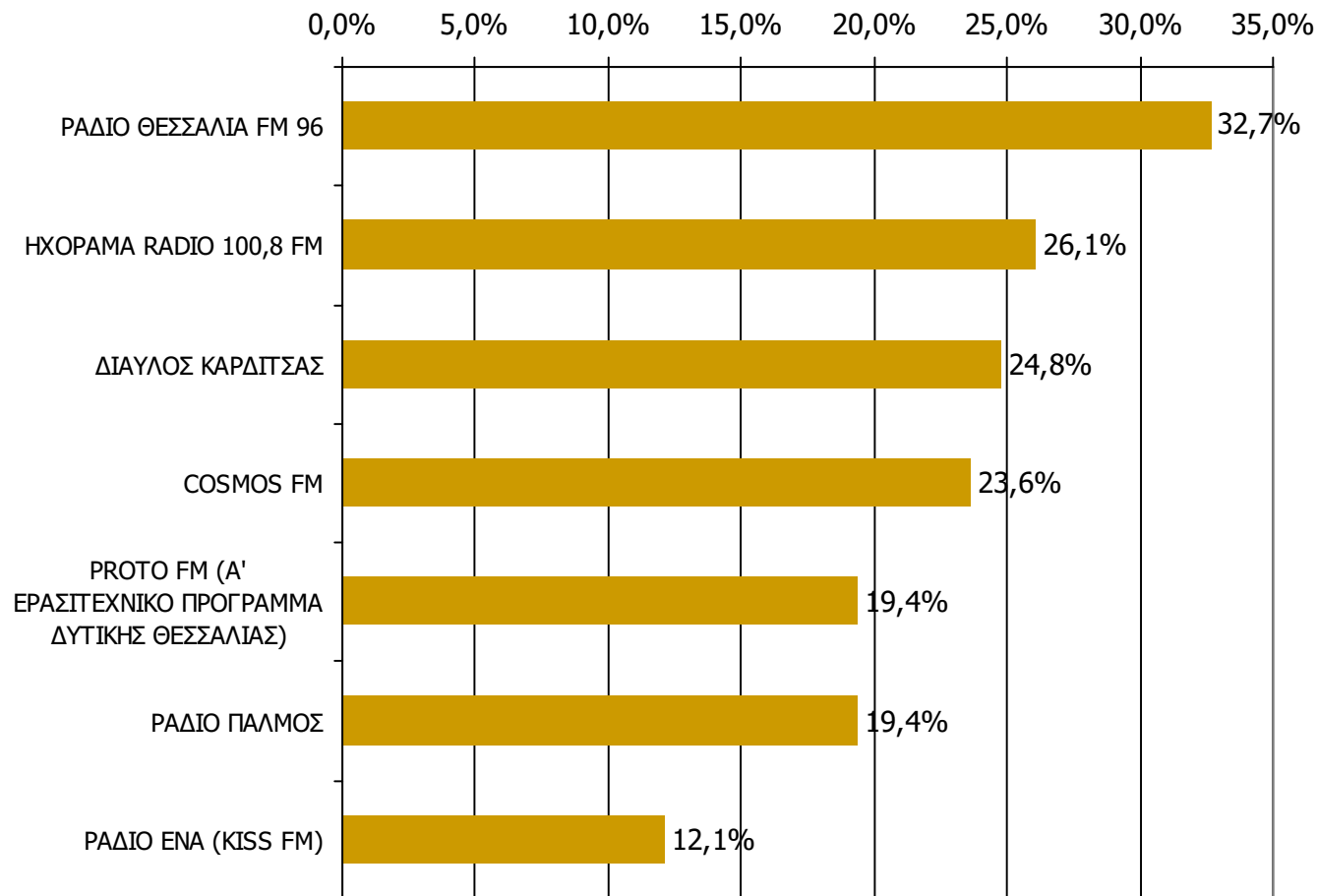


Βάση = Σύνολο ερωτηθέντων (N=750)

* Εμφανίζονται οι Ρ/Σ που αναφέρθηκαν στη συγκεκριμένη ζώνη

Μέση ημερήσια κάλυψη τοπικών Ρ/Σ Νομού Καρδίτσας (Στο σύνολο των ακροατών - χθες)

Τον ραδιοφωνικό σταθμό... τον ακούσατε χτες;



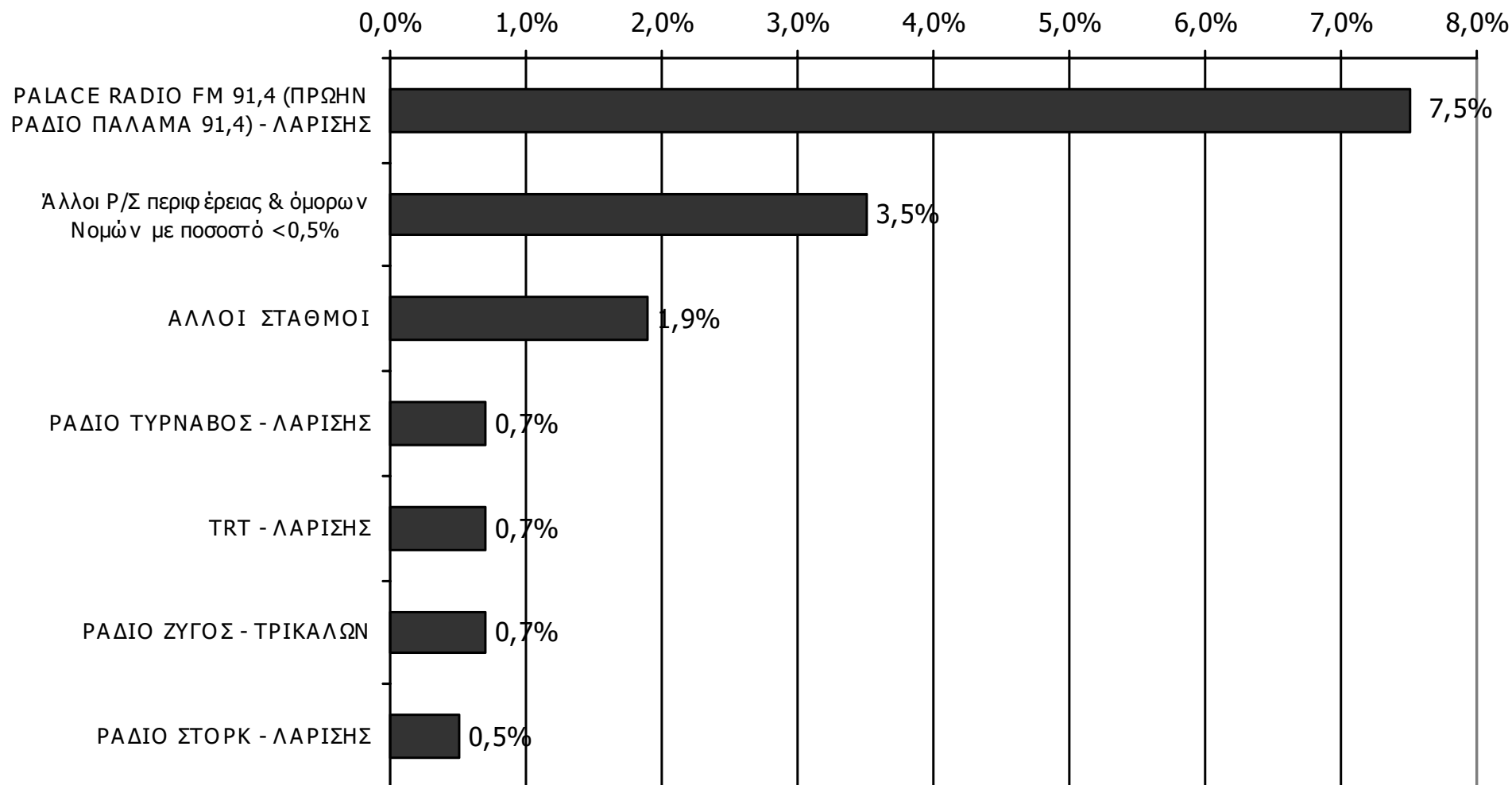
Βάση = Ακροατές τοπικών Ρ/Σ (χθες) N=165

ΡΑΔΙΟΦΩΝΙΚΟΙ ΣΤΑΘΜΟΙ ΟΜΟΡΩΝ ΝΟΜΩΝ

ΑΚΡΟΑΣΗ ΡΑΔΙΟΦΩΝΙΚΩΝ ΣΤΑΘΜΩΝ (λίγα λεπτά την τελευταία εβδομάδα) - 1

Γενικά χθες ακούσατε άλλους τοπικούς ραδιοφωνικούς σταθμούς που εκπέμπουν στο νομό σας; Αν ναι, ποιους;

(Δεν άκουσαν: 84,7%)



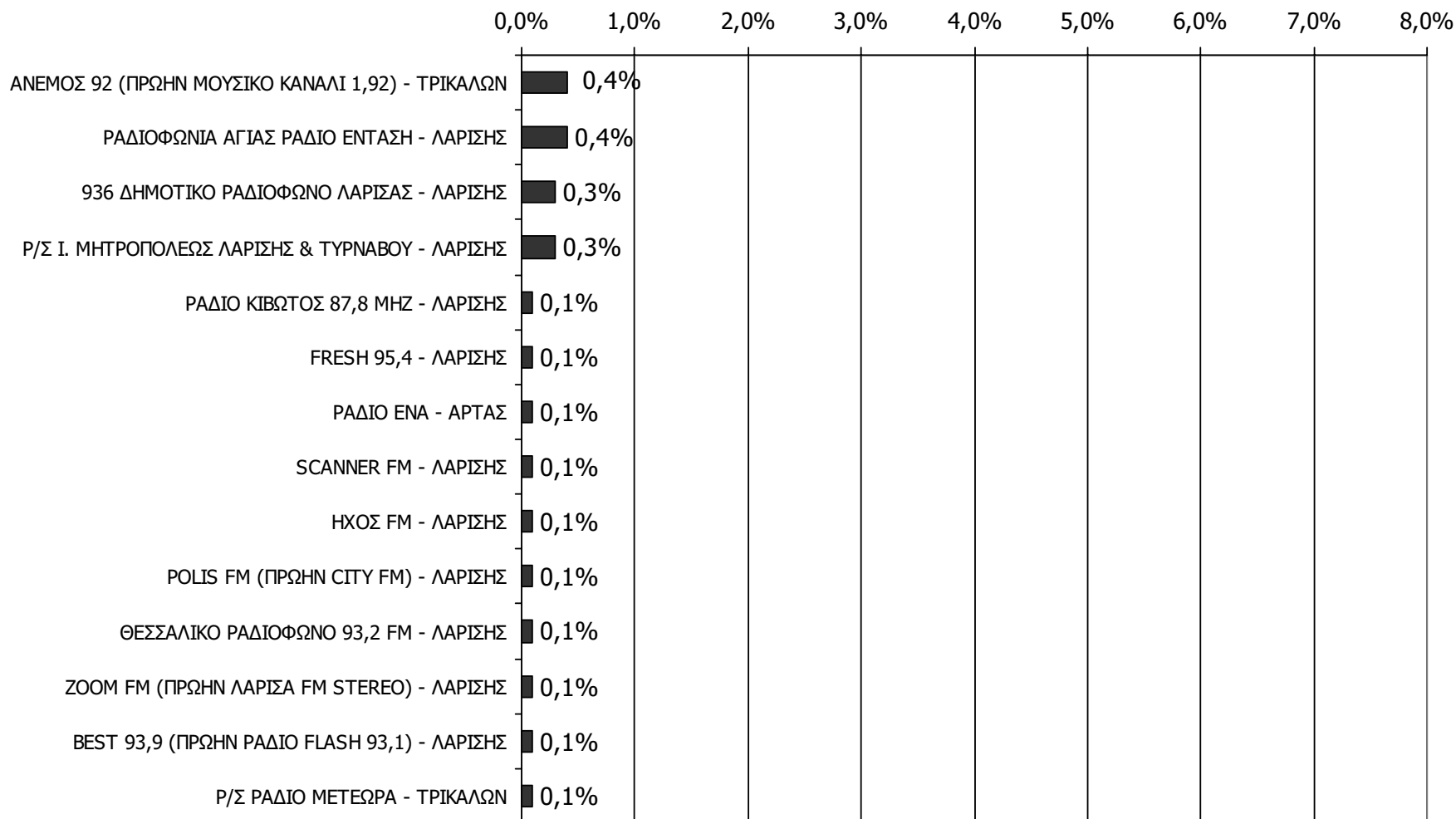
Βάση = Σύνολο ερωτηθέντων (N=750)

* Παρουσιάζονται οι Ρ/Σ που εμφάνισαν ποσοστό $\geq 0,5\%$

ΑΚΡΟΑΣΗ ΡΑΔΙΟΦΩΝΙΚΩΝ ΣΤΑΘΜΩΝ (λίγα λεπτά την τελευταία εβδομάδα) - 2

Γενικά χθες ακούσατε άλλους τοπικούς ραδιοφωνικούς σταθμούς που εκπέμπουν στο νομό σας; Αν ναι, ποιους;

(Δεν άκουσαν: 84,7 %)



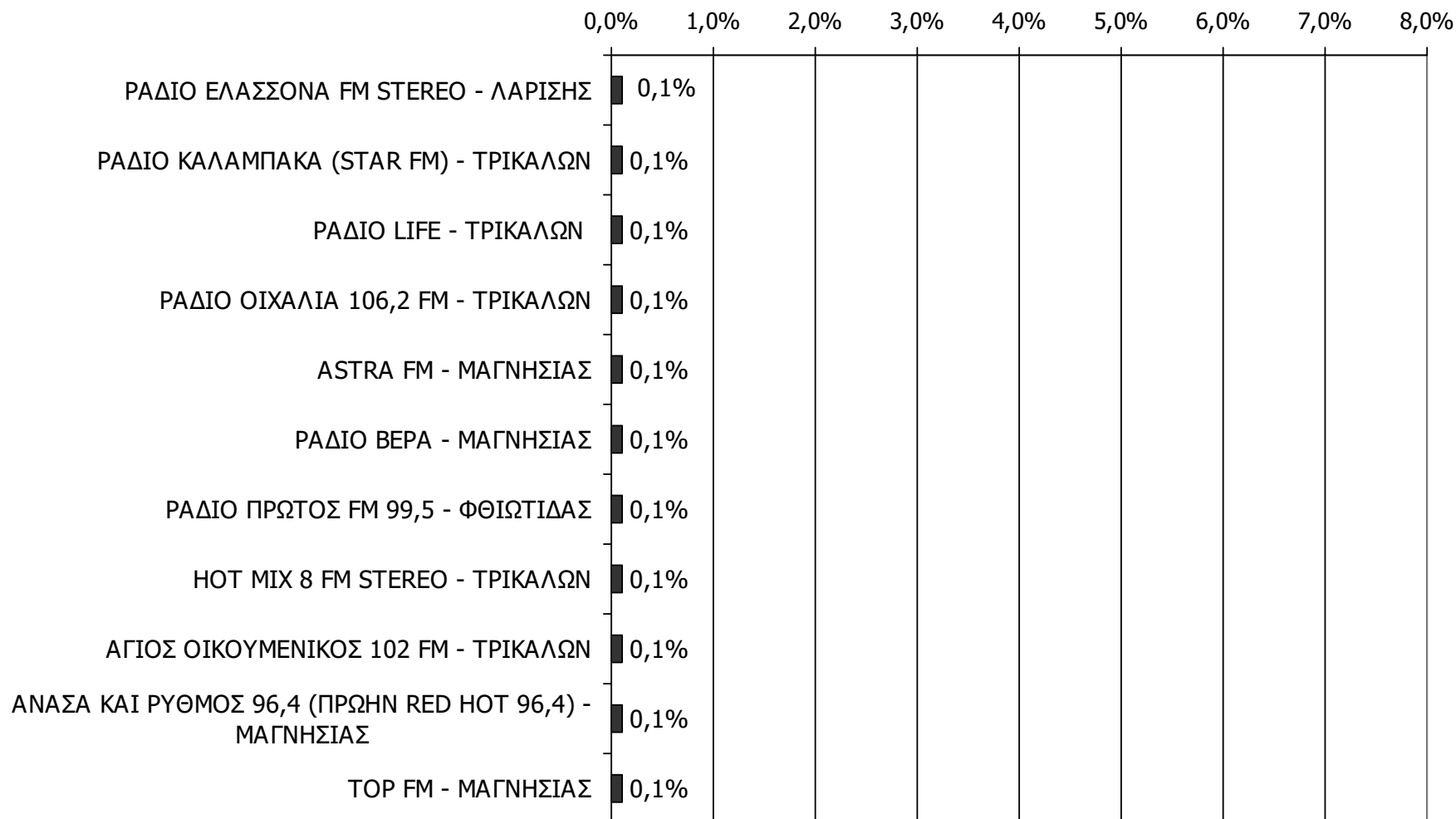
Βάση = Σύνολο ερωτηθέντων (N=750)

* Παρουσιάζονται οι Ρ/Σ που εμφάνισαν ποσοστό < 0,5%

ΑΚΡΟΑΣΗ ΡΑΔΙΟΦΩΝΙΚΩΝ ΣΤΑΘΜΩΝ (λίγα λεπτά την τελευταία εβδομάδα) - 3

Γενικά χθες ακούσατε άλλους τοπικούς ραδιοφωνικούς σταθμούς που εκπέμπουν στο νομό σας; Αν ναι, ποιους;

(Δεν άκουσαν: 84,7 %)

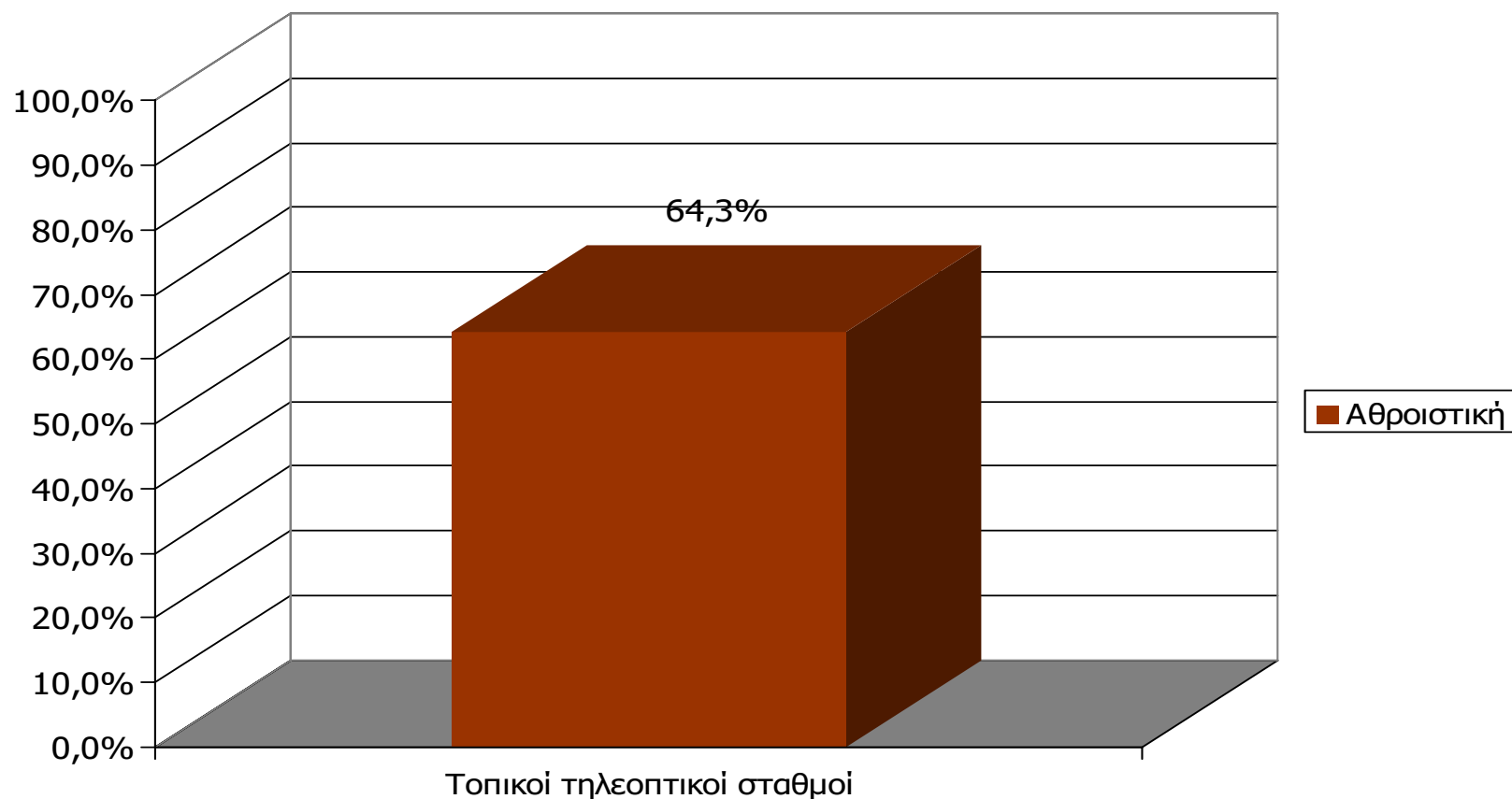


Βάση = Σύνολο ερωτηθέντων (N=750)

* Παρουσιάζονται οι Ρ/Σ που εμφάνισαν ποσοστό < 0,5%

ΤΗΛΕΟΠΤΙΚΟΙ ΣΤΑΘΜΟΙ ΝΟΜΟΥ ΚΑΡΔΙΤΣΑΣ

Αθροιστική τηλεθέαση εβδομάδας τοπικών Τ/Σ Νομού Καρδίτσας (λίγα λεπτά την τελευταία εβδομάδα)

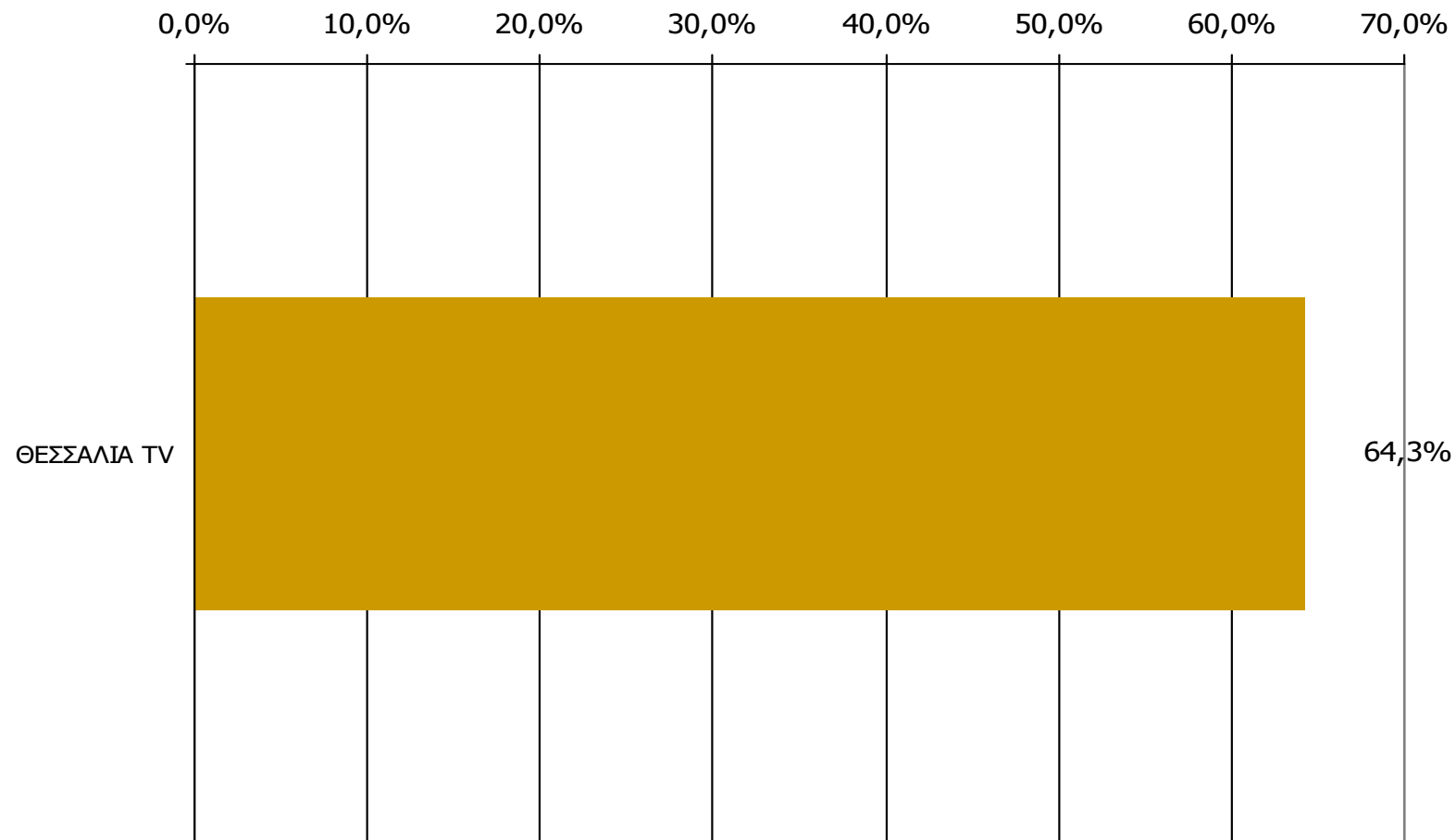


Μ.Ο.: 1.0 Τ/Σ

Βάση = Σύνολο ερωτηθέντων (N=750)

Αθροιστική τηλεθέαση εβδομάδας τοπικών Τ/Σ Νομού Καρδίτσας (λίγα λεπτά την τελευταία εβδομάδα)

Θα σας διαβάσω μια σειρά από τοπικούς τηλεοπτικούς σταθμούς που εκπέμπουν στο νομό σας και θέλω να μου πείτε για κάθε έναν από αυτούς, αν τον παρακολουθήσατε την τελευταία εβδομάδα για τουλάχιστον λίγα λεπτά.



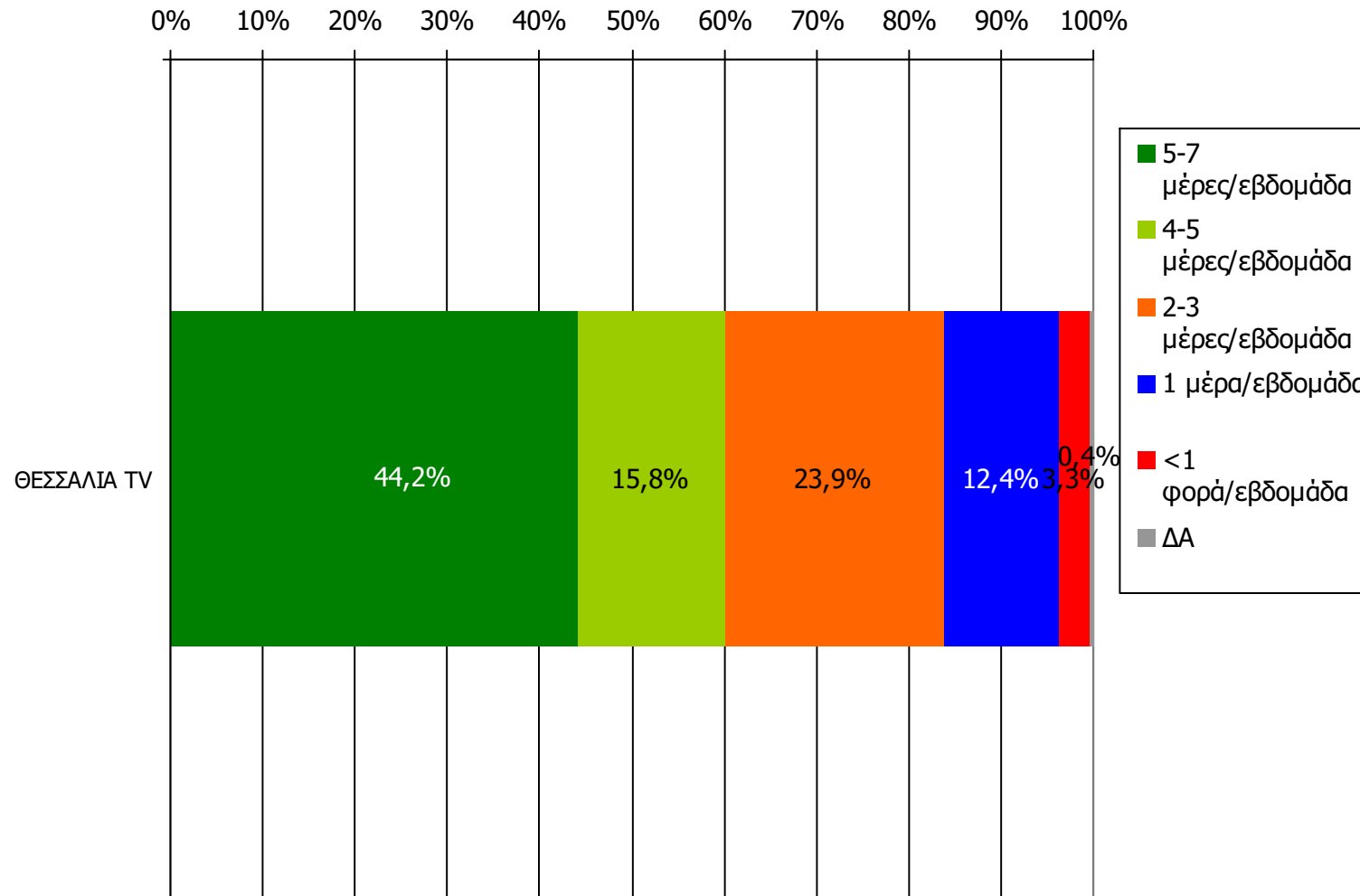
Βάση = Σύνολο ερωτηθέντων (N=750)

**Αθροιστική τηλεθέαση εβδομάδας τοπικών τηλεοπτικών σταθμών
Νομού Καρδίτσας (λίγα λεπτά την τελευταία εβδομάδα)
Προβολές στον πληθυσμό 15 ετών και άνω**

Πληθυσμός Νομού Καρδίτσας, 15 ετών και άνω: 102.049 άτομα	Προβολή στον πληθυσμό 15 ετών και άνω	95% Διάστημα Εμπιστοσύνης	
		Κάτω φράγμα	Άνω φράγμα
ΘΕΣΣΑΛΙΑ TV	66.000	62.000	69.000

ΣΥΧΝΟΤΗΤΑ ΤΗΛΕΘΕΑΣΗΣ ΤΗΛΕΟΠΤΙΚΩΝ ΣΤΑΘΜΩΝ Νομού Καρδίτσας (λίγα λεπτά την τελευταία εβδομάδα)

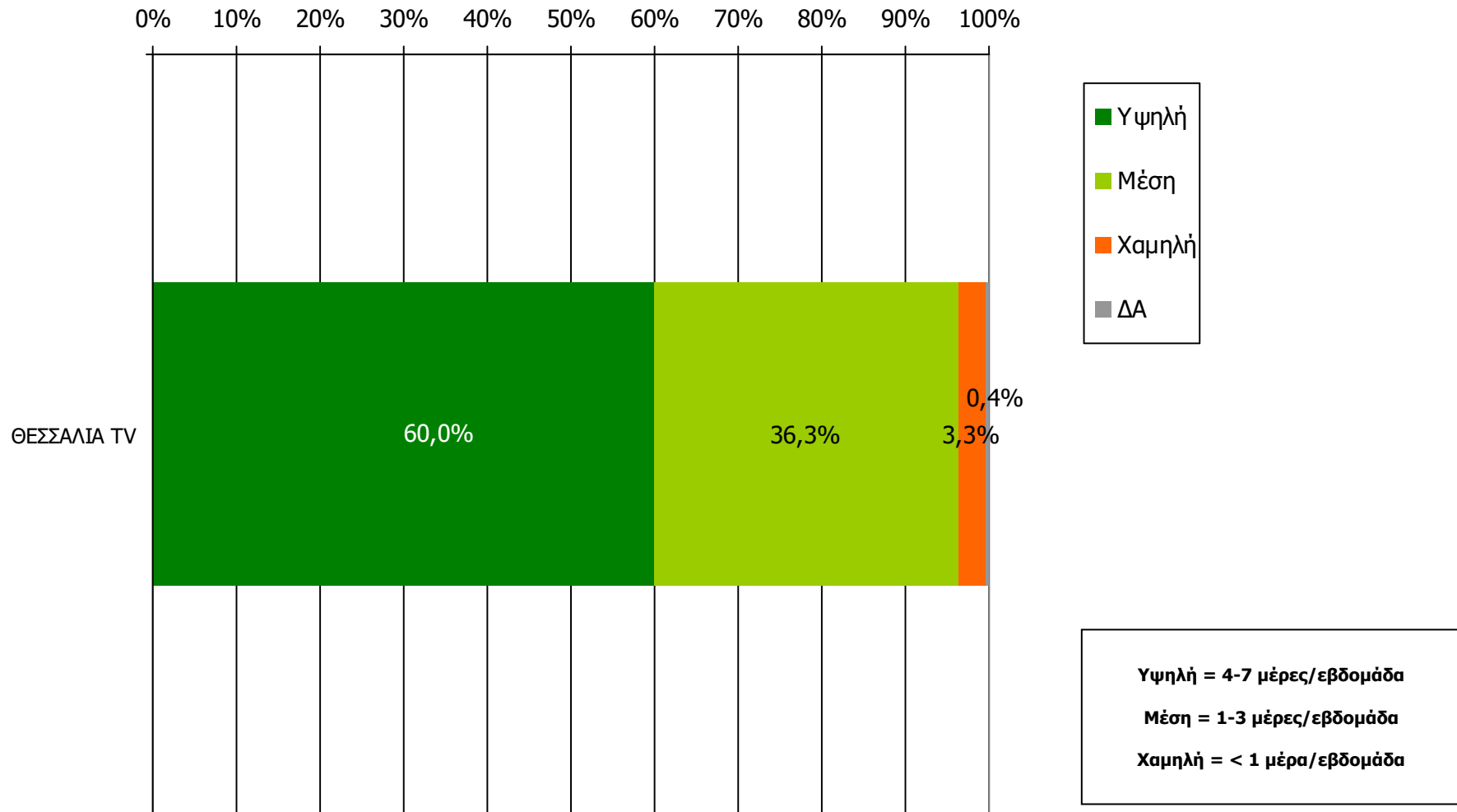
Πόσο συχνά παρακολουθείτε το τηλεοπτικό σταθμό...



Βάση = Τηλεθεατές (εβδομάδας) κάθε σταθμού

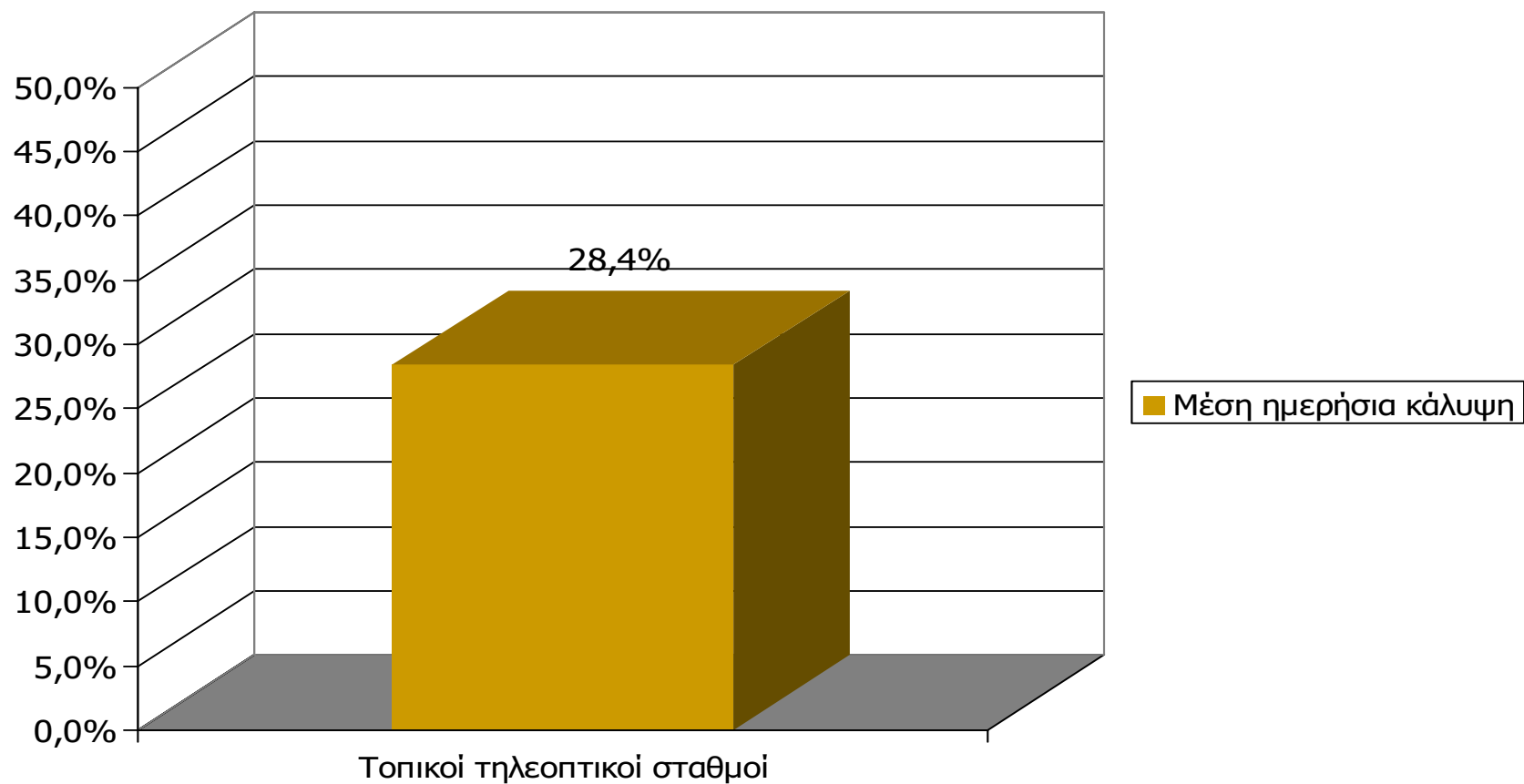
ΣΥΧΝΟΤΗΤΑ ΤΗΛΕΘΕΑΣΗΣ ΤΗΛΕΟΠΤΙΚΩΝ ΣΤΑΘΜΩΝ Νομού Καρδίτσας (λίγα λεπτά την τελευταία εβδομάδα)

Πόσο συχνά παρακολουθείτε το τηλεοπτικό σταθμό...



Βάση = Τηλεθεατές (εβδομάδας) κάθε σταθμού

Μέση ημερήσια κάλυψη τοπικών Τ/Σ Νομού Καρδίτσας (χθες)

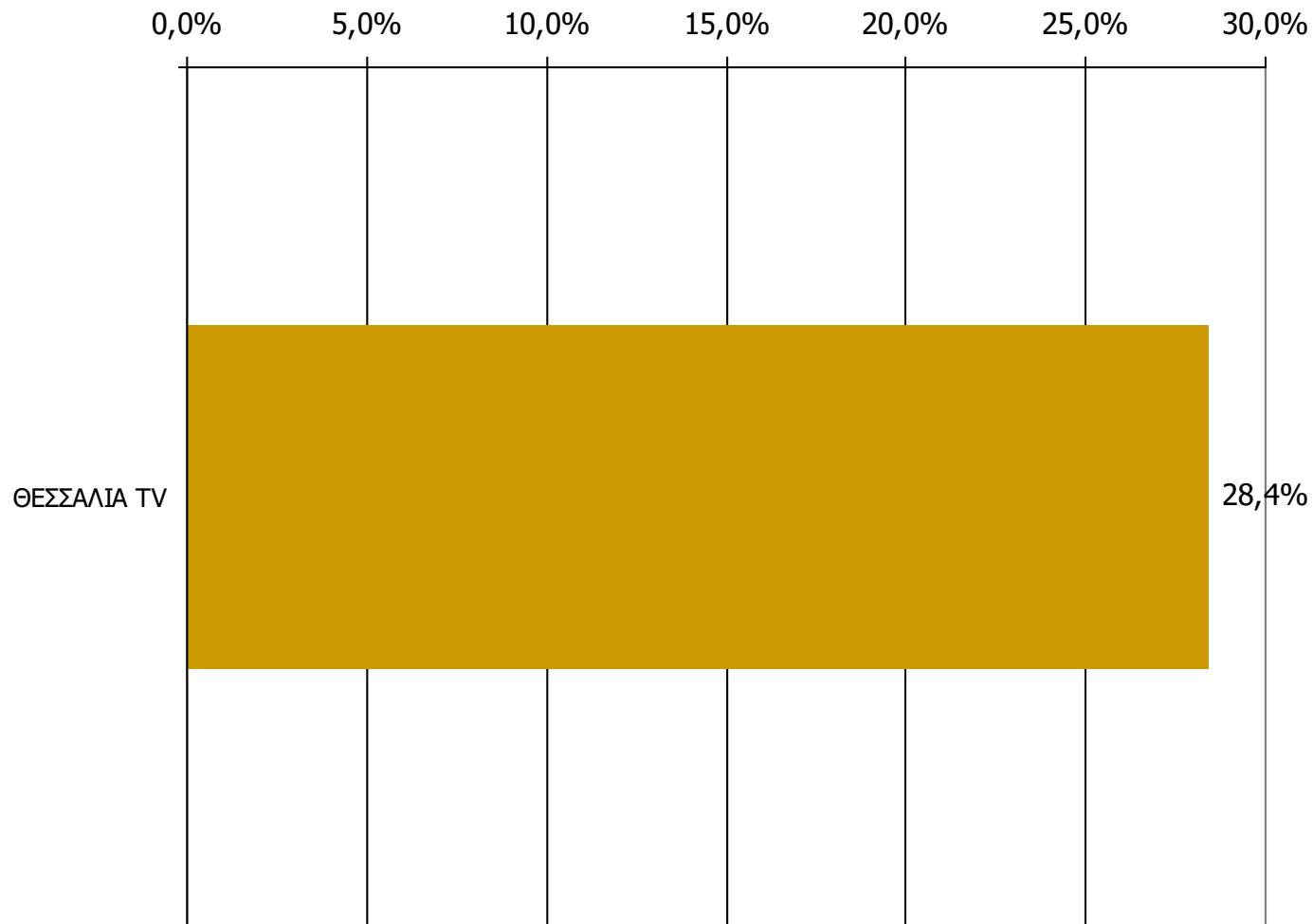


Μ.Ο.: 1.0 Τ/Σ

Βάση = Σύνολο ερωτηθέντων (N=750)

Μέση ημερήσια κάλυψη τοπικών Τ/Σ Νομού Καρδίτσας

Τον τηλεοπτικό σταθμό... τον παρακολουθήσατε χτες;



Βάση = Σύνολο ερωτηθέντων (N=750)

Μέση ημερήσια κάλυψη τοπικών Τ/Σ Νομού Καρδίτσας – Φύλο & Ηλικία

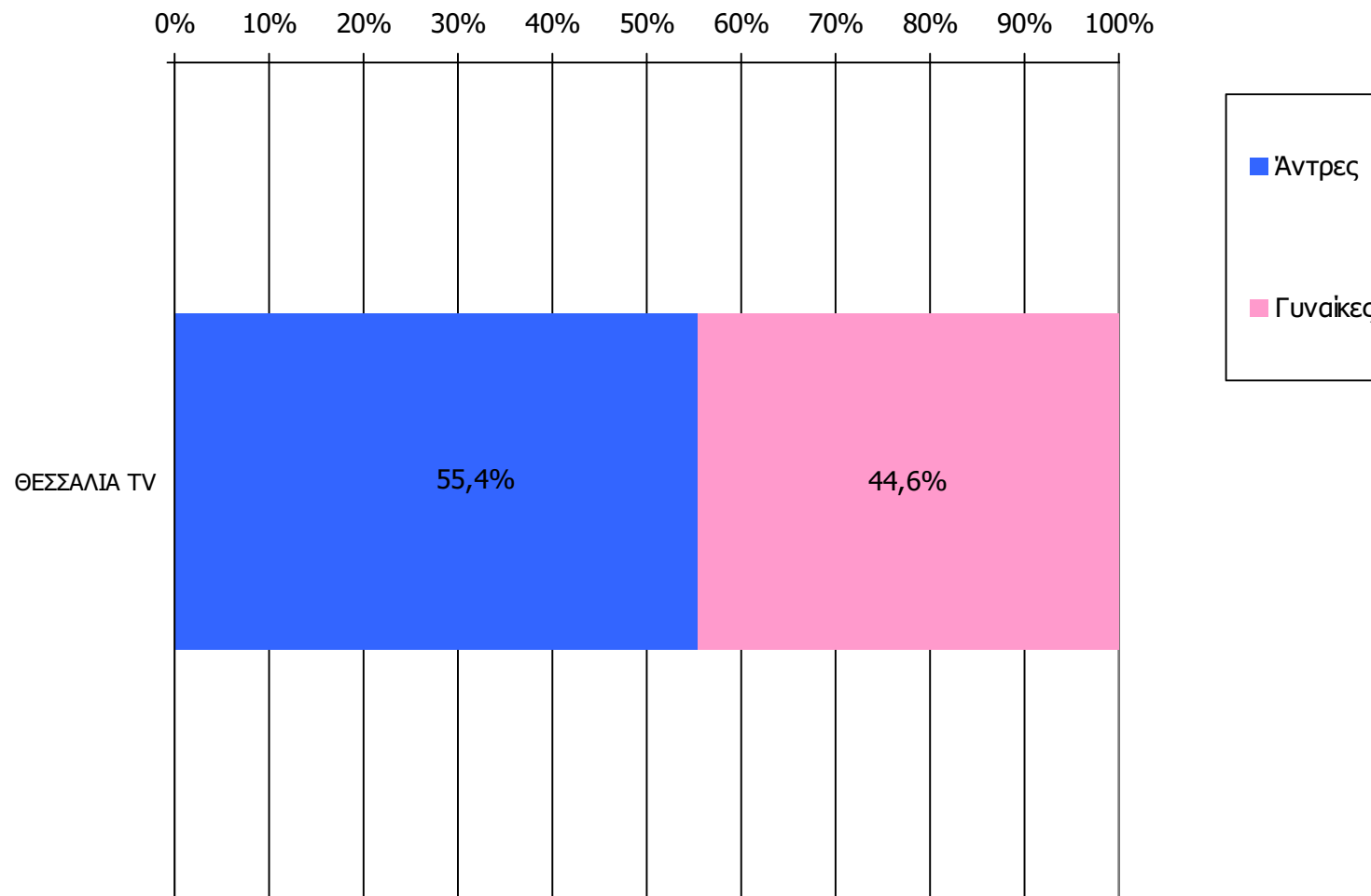
Τον τηλεοπτικό σταθμό... τον παρακολουθήσατε χτες;

	ΣΥΝΟΛΟ	ΑΝΔΡΕΣ	ΓΥΝΑΙΚΕΣ
<i>Σύνολο ερωτηθέντων</i>	750	370	380
ΘΕΣΣΑΛΙΑ TV	28,4%	31,9%	25,0%

	ΣΥΝΟΛΟ	15-34	35-54	55+
<i>Σύνολο ερωτηθέντων</i>	750	217	220	313
ΘΕΣΣΑΛΙΑ TV	28,4%	28,6%	27,7%	28,8%

Μέση ημερήσια κάλυψη τοπικών Τ/Σ Νομού Καρδίτσας – Φύλο/ Προφίλ

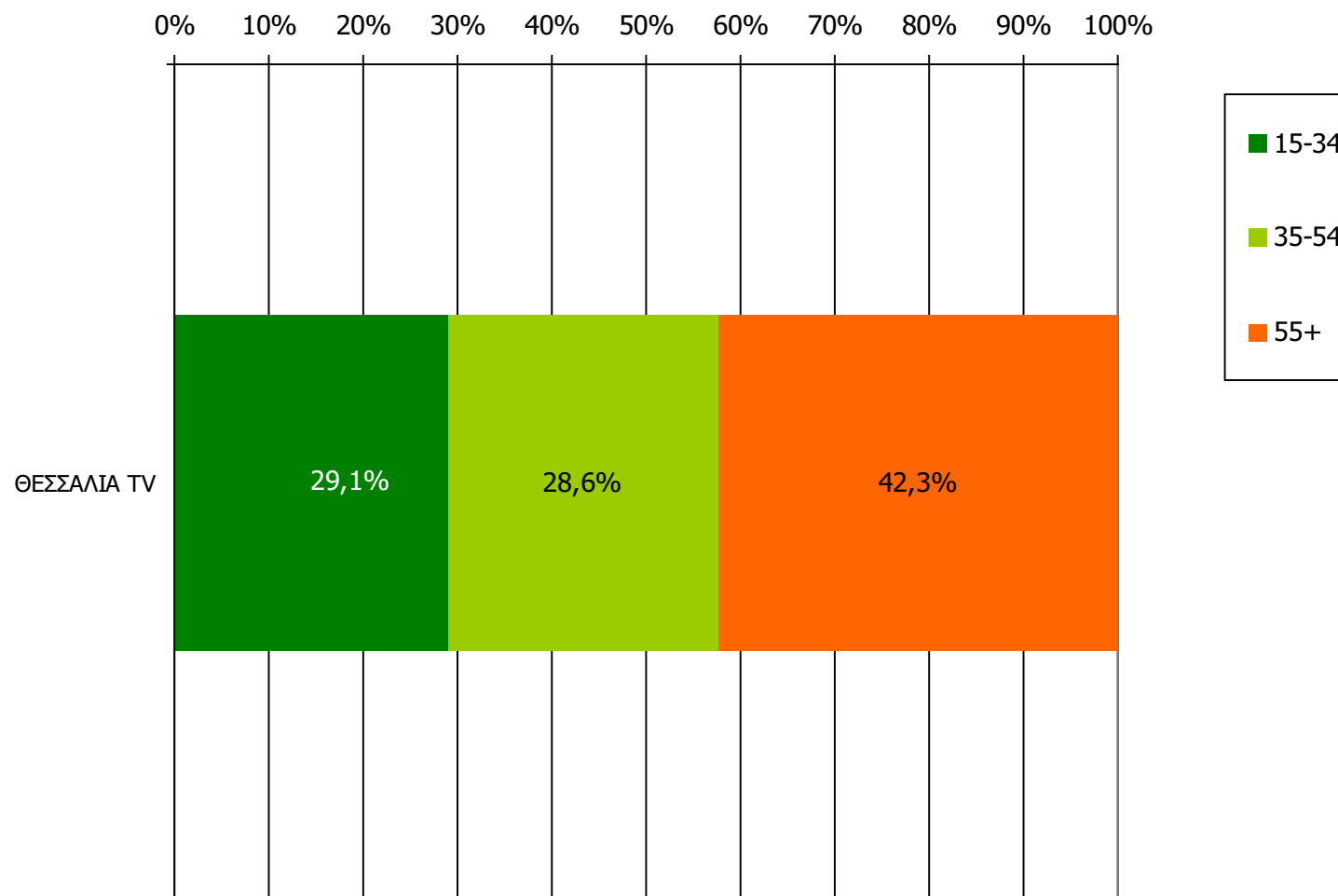
Τον τηλεοπτικό σταθμό... τον παρακολουθήσατε χτες;



Βάση = Τηλεθεατές (χθες) κάθε σταθμού

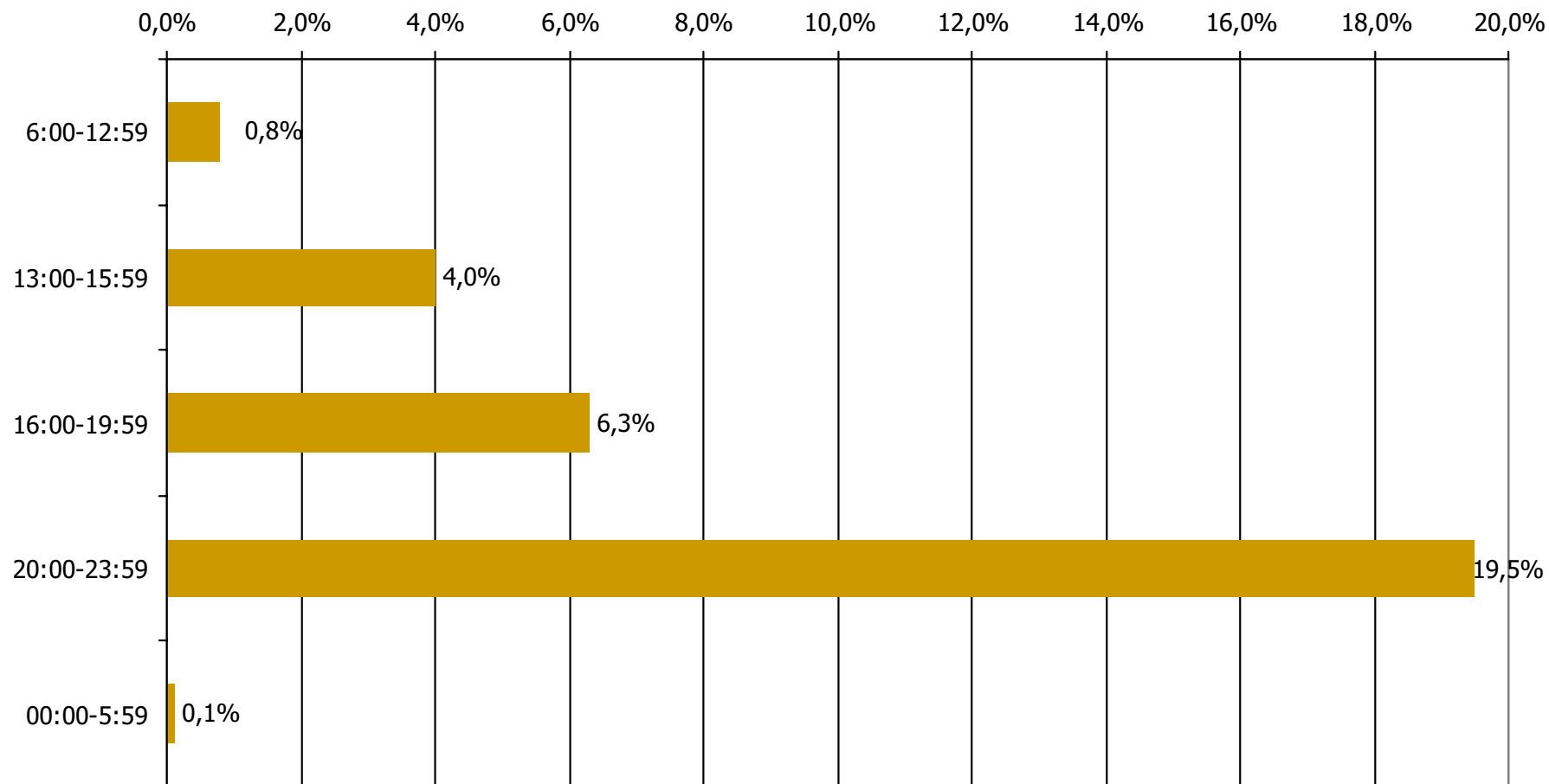
Μέση ημερήσια κάλυψη τοπικών Τ/Σ Νομού Καρδίτσας – Ηλικία / Προφίλ

Τον τηλεοπτικό σταθμό... τον παρακολουθήσατε χτες;



Βάση = Τηλεθεατές (χθες) κάθε σταθμού

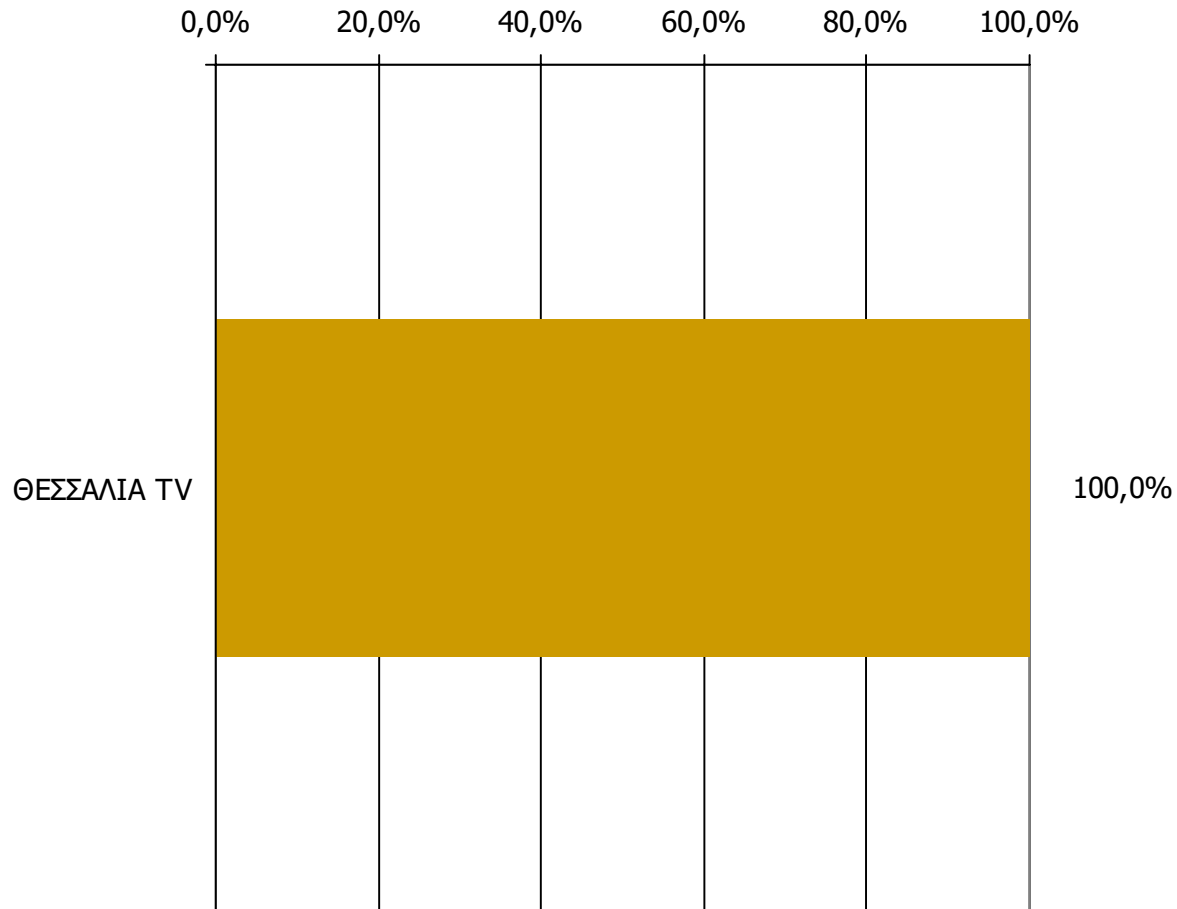
Μέση κάλυψη χρονικών ζωνών της ημέρας τοπικών Τ/Σ Νομού Καρδίτσας



Βάση = Σύνολο ερωτηθέντων (N=750)

Μέση ημερήσια κάλυψη τοπικών Τ/Σ Νομού Καρδίτσας (Στο σύνολο των τηλεθεατών - χθες)

Τον τηλεοπτικό σταθμό... τον παρακολουθήσατε χτες;



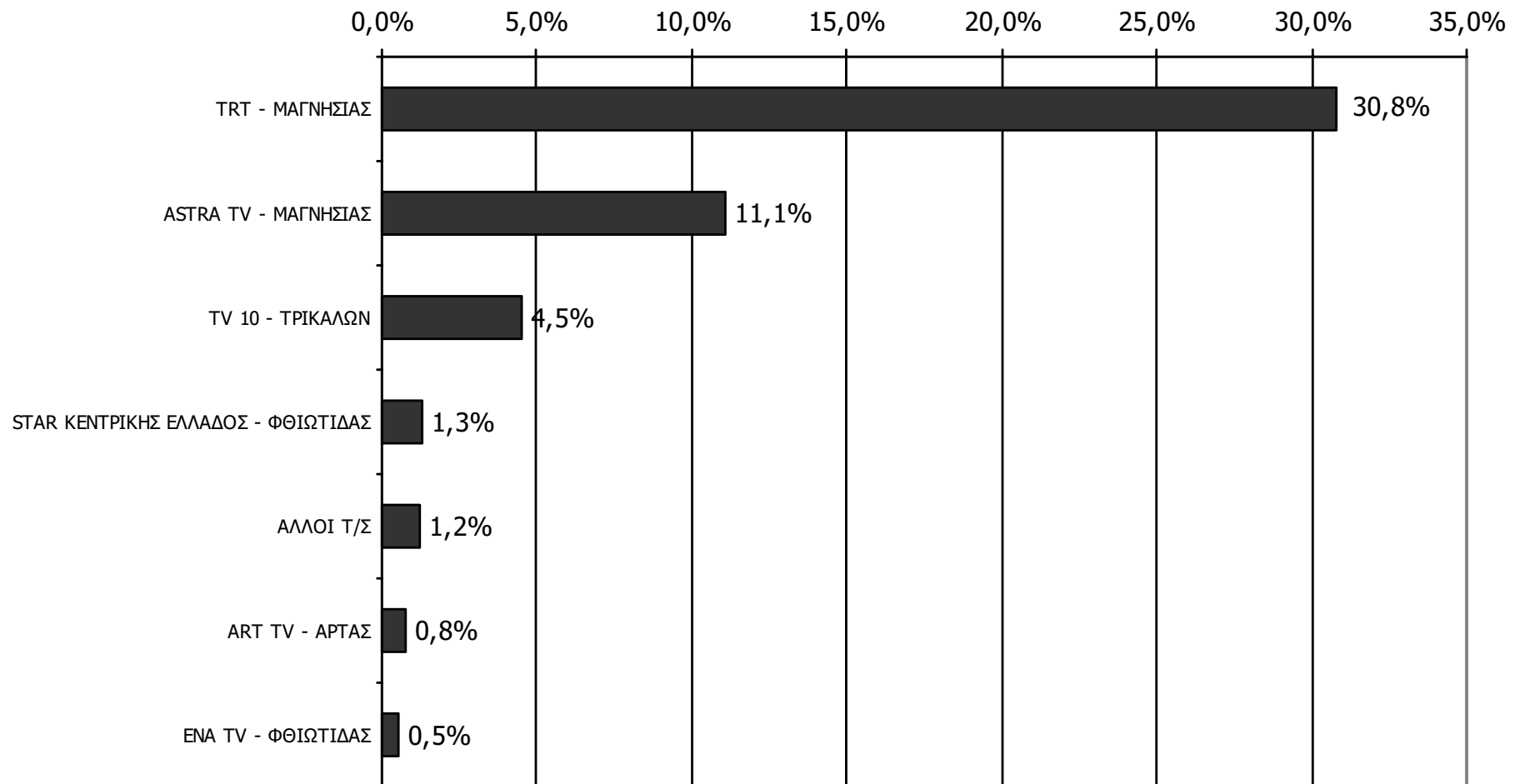
Βάση = Τηλεθεατές τοπικών Τ/Σ (χθες) N=213

ΤΗΛΕΟΠΤΙΚΟΙ ΣΤΑΘΜΟΙ ΟΜΟΡΩΝ ΝΟΜΩΝ

ΤΗΛΕΘΕΑΣΗ ΤΗΛΕΟΠΤΙΚΩΝ ΣΤΑΘΜΩΝ (λίγα λεπτά την τελευταία εβδομάδα)

Γενικά χθες παρακολουθήσατε άλλους τοπικούς τηλεοπτικούς σταθμούς που εκπέμπουν στο νομό σας; Αν ναι, ποιους;

(Δεν παρακολούθησαν: 63,5%)



Βάση = Σύνολο ερωτηθέντων (N=750)