
**«ΔΙΕΞΑΓΩΓΗ ΤΗΛΕΦΩΝΙΚΩΝ ΕΡΕΥΝΩΝ ΓΙΑ ΤΗΝ
ΑΝΑΓΝΩΣΙΜΟΤΗΤΑ ΤΩΝ ΠΕΡΙΦΕΡΕΙΑΚΩΝ ΕΦΗΜΕΡΙΔΩΝ
ΚΑΘΩΣ ΚΑΙ ΓΙΑ ΤΗ ΘΕΑΜΑΤΙΚΟΤΗΤΑ & ΑΚΡΟΑΜΑΤΙΚΟΤΗΤΑ
ΤΩΝ ΤΗΛΕΟΠΤΙΚΩΝ & ΡΑΔΙΟΦΩΝΙΚΩΝ ΣΤΑΘΜΩΝ
ΑΝΤΙΣΤΟΙΧΑ ΤΗΣ ΠΕΡΙΦΕΡΕΙΑΣ»**

ΝΟΜΟΣ ΚΑΒΑΛΑΣ

Ταυτότητα της έρευνας

Νομός : Καβάλας

Δείγμα : 750

Ημερομηνίες διεξαγωγής : 16/04/2007 – 29/04/2007

Τύπος έρευνας : Τηλεφωνική έρευνα με τη χρήση του ειδικού συστήματος τηλεφωνικών Συνεντεύξεων. Το δείγμα των περιοχών κατανέμεται στο Νομό λαμβάνοντας υπ' όψη πλήρως την αναλογική αντιπροσωπευτικότητα ως προς την αστικότητα και τα πληθυσμιακά χαρακτηριστικά. Ως προς το φύλο και την ηλικία τηρούνται ποσοτώσεις με βάση τα στοιχεία της απογραφής από την ΕΣΥΕ.

ΣΤΑΤΙΣΤΙΚΗ ΜΕΘΟΔΟΣ : Ακολουθήθηκε η διαδικασία της τυχαίας επιλογής τηλεφωνικών αριθμών- (random dialing).

ΜΕΘΟΔΟΛΟΓΙΚΕΣ ΕΠΙΣΗΜΑΝΣΕΙΣ : Η έρευνα διεξήχθη σύμφωνα με τους κανόνες δεοντολογίας που ορίζουν ο ΣΕΔΕΑ, η WAPOR & η ESOMAR, μέλος των οποίων είναι οι τρεις εταιρείες που συνιστούν την Κοινοπραξία.

Δειγματοληψία : Στρωματοποιημένη, με τη χρήση δομημένου ερωτηματολογίου

Πληθυσμός Νομού Καβάλας : 119.822 άτομα

Φύλο : Άνδρες (48,6%) – Γυναίκες (51,4%)

Ηλικία : 15+

Σταθμίσεις : Φύλο, Ηλικία, Περιοχή κατοικίας, σύμφωνα με ΕΣΥΕ (απογραφή 2001)

Στατιστικά σφάλματα : 3,6%

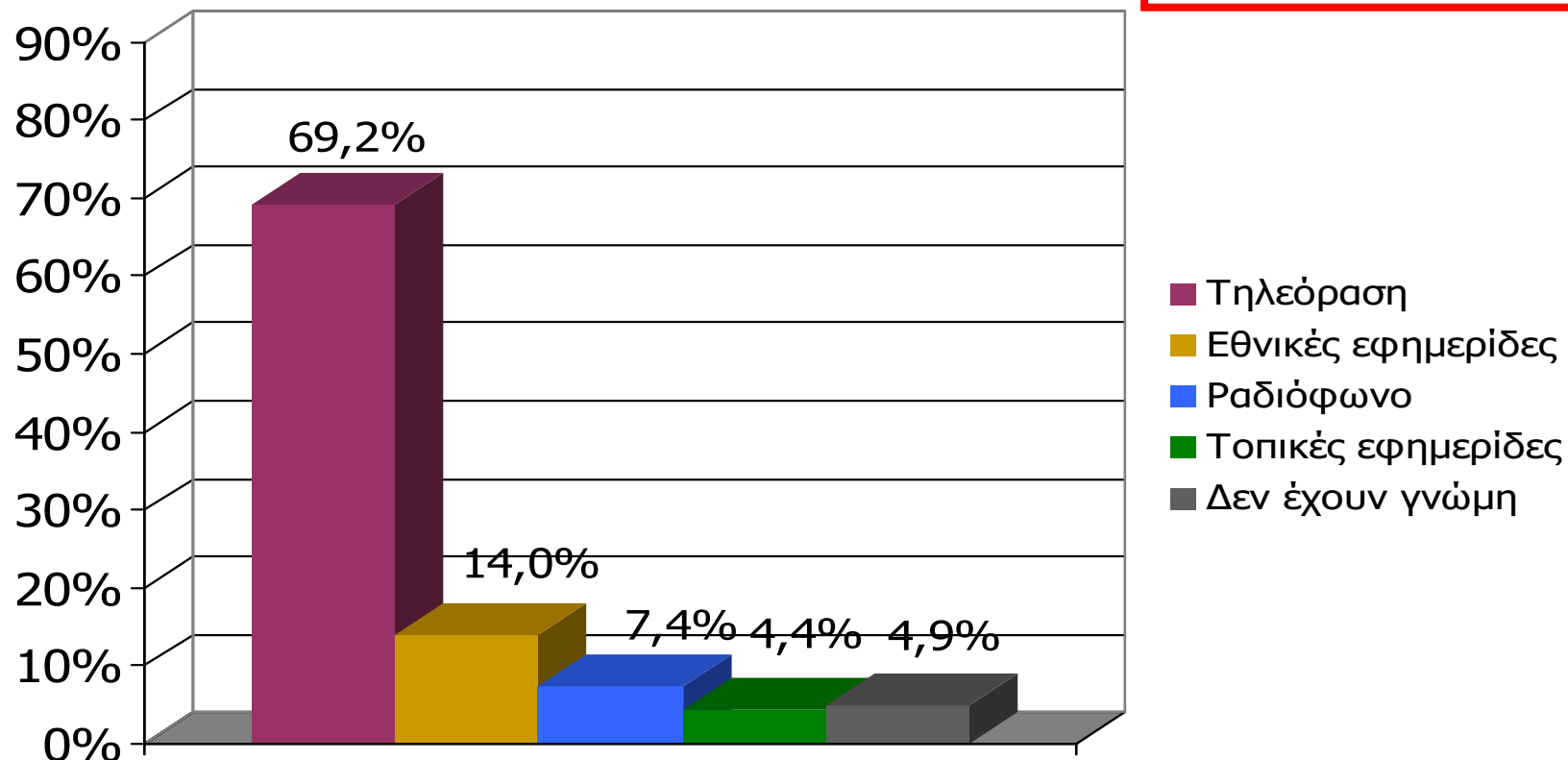
Ελάχιστη βάση ανάλυσης : 60

Συνολικός αριθμός απασχολούμενων ερευνητών & ελεγκτών : Ερευνητές : 49, Ελεγκτές : 6

Γενική Εμπιστοσύνη σε ΜΜΕ (Νομός Καβάλας)

Σκεπτόμενοι την ενημέρωσή σας συνολικά, θα σας διαβάσω τέσσερις βασικές πηγές ενημέρωσης και θα ήθελα να τις βάλετε σε σειρά ξεκινώντας από αυτήν που εμπιστεύεστε περισσότερο για την ενημέρωσή σας σε πολιτικά και διεθνή θέματα και καταλήγοντας σε αυτήν που εμπιστεύεστε λιγότερο.

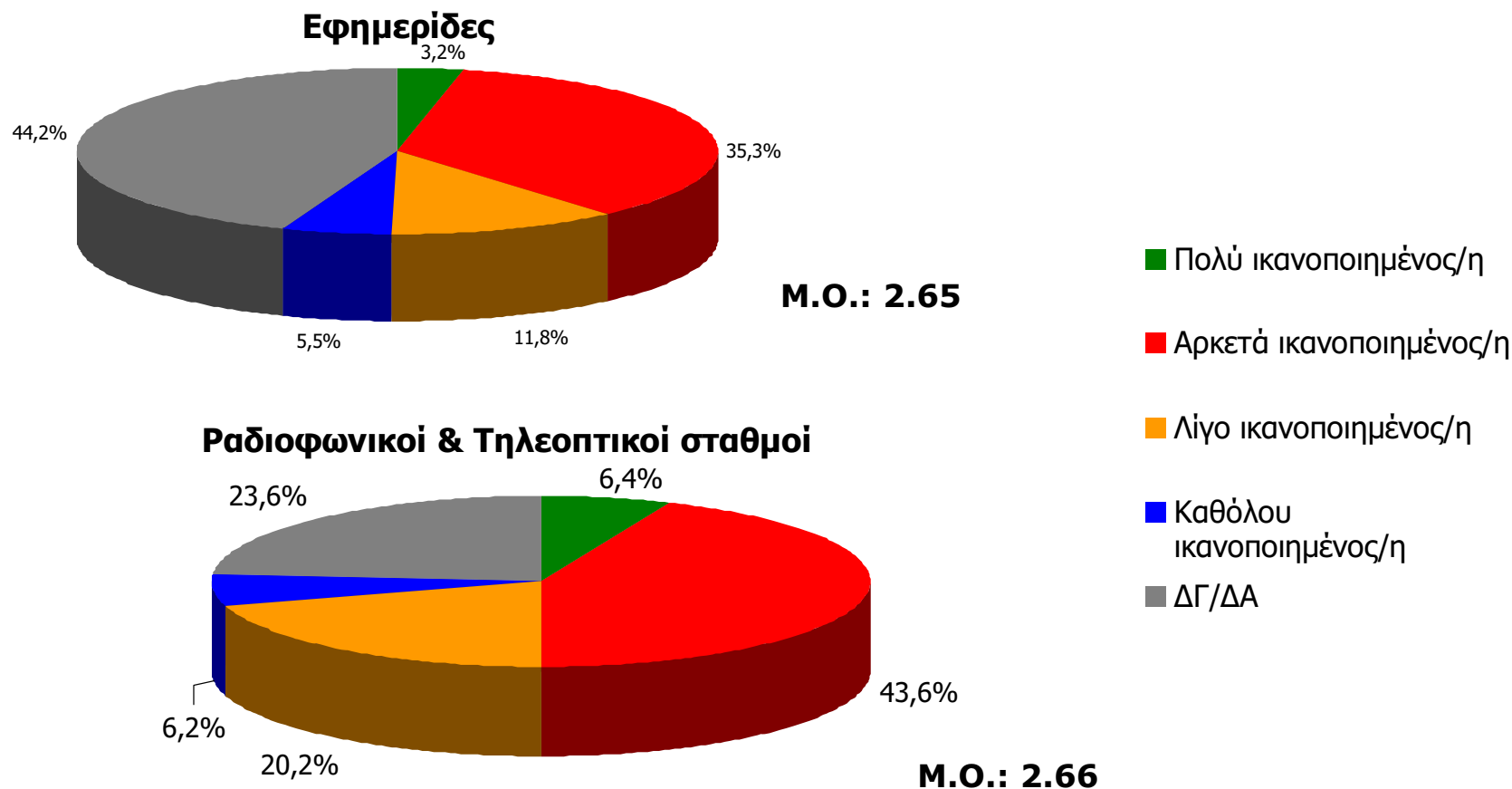
ΠΡΩΤΕΣ ΑΝΑΦΟΡΕΣ



Βάση = Σύνολο ερωτηθέντων (N=750)

Γενική ικανοποίηση από ποιότητα ενημέρωσης ΜΜΕ Νομού Καβάλας [1]

Γενικά πόσο ικανοποιημένος/η αισθάνεστε από την ποιότητα της ενημέρωσης που παρέχουν οι Εφημερίδες και οι Ραδιοφωνικοί & Τηλεοπτικοί σταθμοί του Νομού;

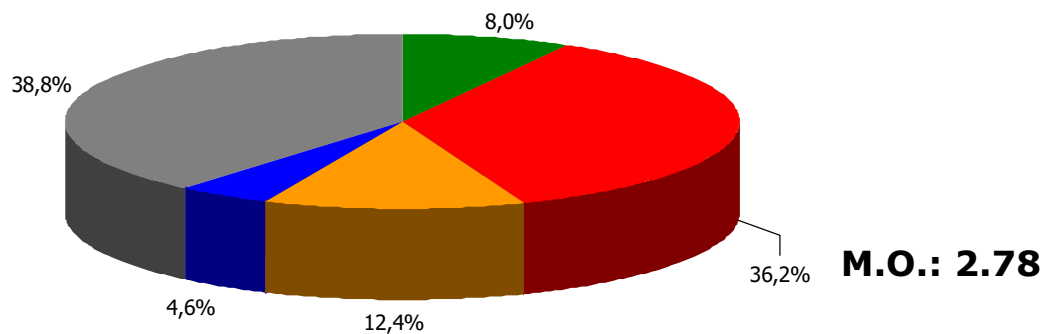


Βάση = Σύνολο ερωτηθέντων (N=750)

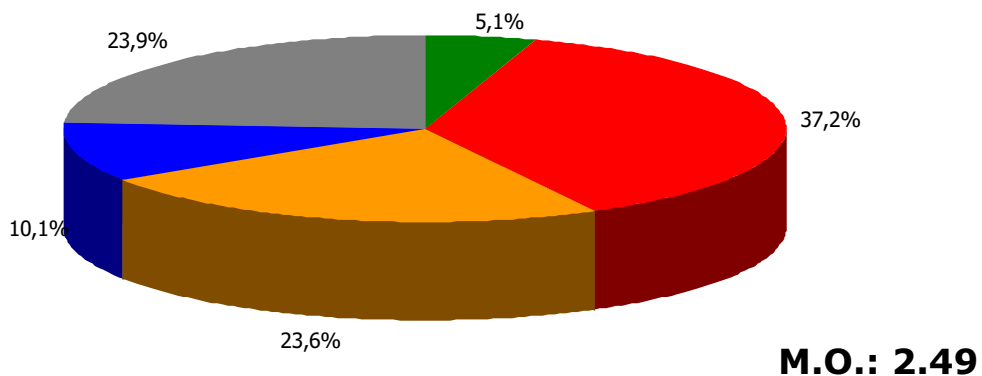
Γενική ικανοποίηση από ποιότητα ενημέρωσης ΜΜΕ Νομού Καβάλας [2]

Γενικά πόσο ικανοποιημένος/η αισθάνεστε από την ποιότητα της ενημέρωσης που παρέχουν οι Ραδιοφωνικοί & Τηλεοπτικοί σταθμοί του Νομού;

Ραδιοφωνικοί Σταθμοί



Τηλεοπτικοί σταθμοί



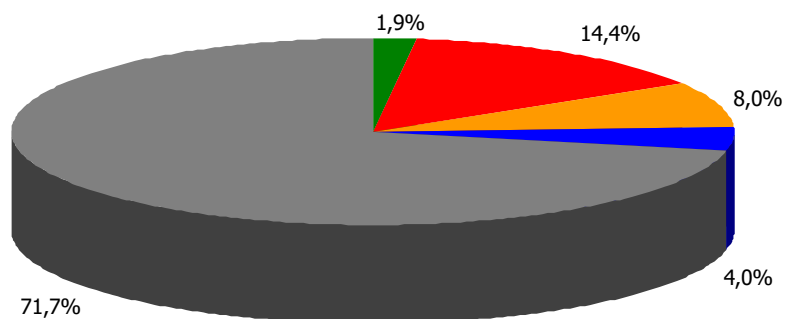
- Πολύ ικανοποιημένοι
- Αρκετά ικανοποιημένοι
- Λίγο ικανοποιημένοι
- Καθόλου ικανοποιημένοι
- ΔΓ/ΔΑ

Βάση = Σύνολο ερωτηθέντων (N=750)

Γενική ικανοποίηση από ποιότητα ενημέρωσης Τ/Σ γειτονικών Νομών [3]

Γενικά πόσο ικανοποιημένος/η αισθάνεστε από την ποιότητα της ενημέρωσης που παρέχουν οι Τηλεοπτικοί σταθμοί που εκπέμπουν από γειτονικούς Νομούς;

Τηλεοπτικοί σταθμοί γειτονικών νομών



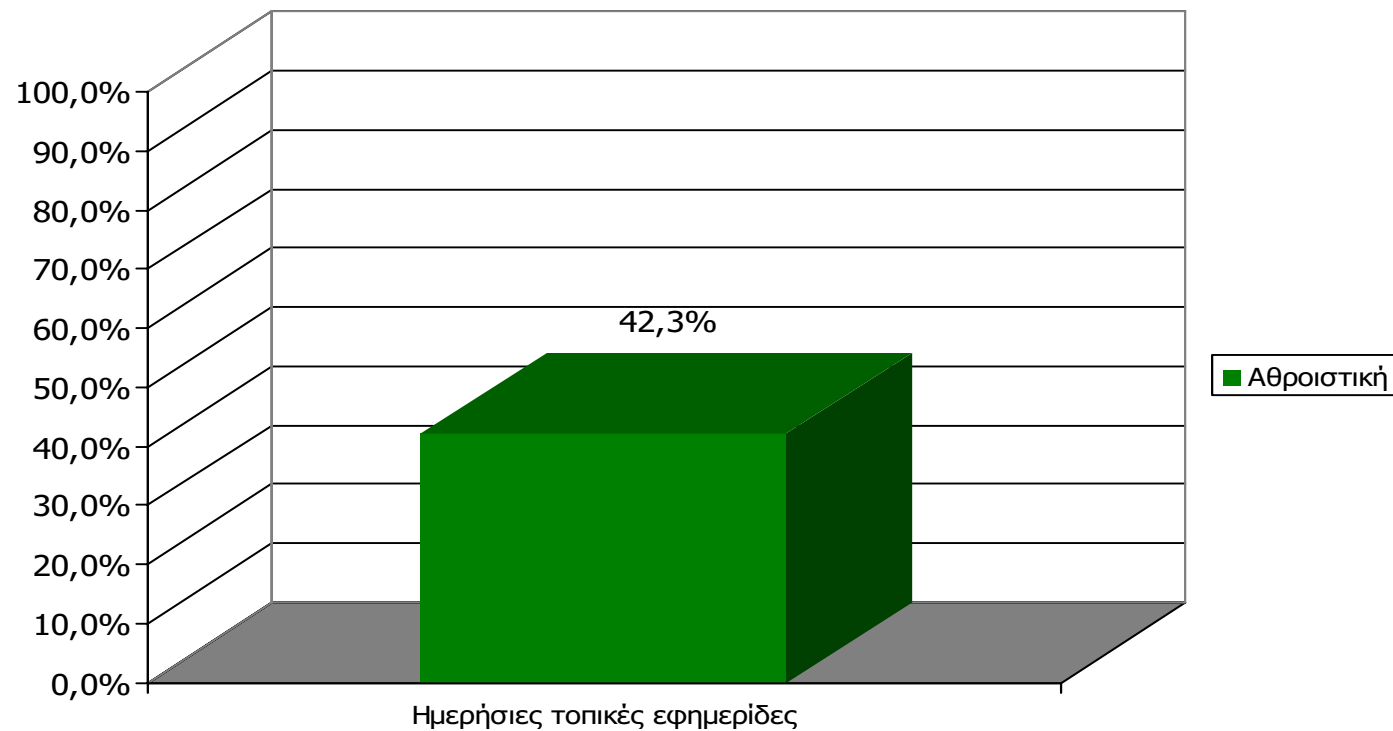
- Πολύ ικανοποιημένοι
- Αρκετά ικανοποιημένοι
- Λίγο ικανοποιημένοι
- Καθόλου ικανοποιημένοι
- ΔΓ/ΔΑ

M.O.: 2.50

Βάση = Σύνολο ερωτηθέντων (N=750)

ΗΜΕΡΗΣΙΕΣ ΕΦΗΜΕΡΙΔΕΣ ΝΟΜΟΥ ΚΑΒΑΛΑΣ

Αθροιστική αναγνωσιμότητα τριμήνου ημερήσιου τοπικού τύπου (έστω 2' το τελευταίο τρίμηνο) Νομού Καβάλας

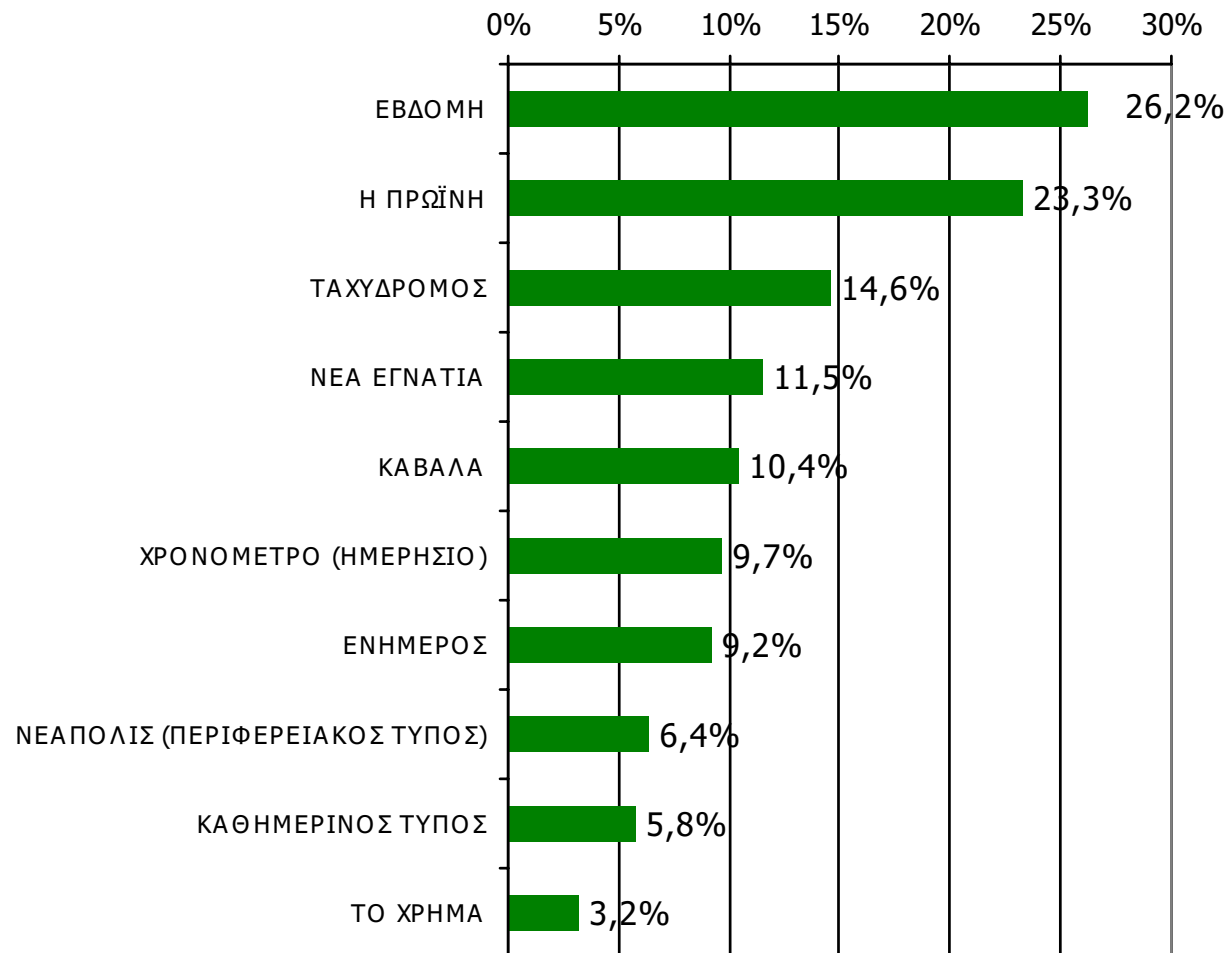


Μ.Ο.: 2.84 Εφημερίδες

Βάση = Σύνολο ερωτηθέντων (N=750)

Αθροιστική αναγνωσιμότητα τριμήνου ημερήσιου τοπικού τύπου (έστω 2' το τελευταίο τρίμηνο) Νομού Καβάλας

Θα σας διαβάσω μια σειρά από καθημερινές τοπικές εφημερίδες που εκδίδονται στο νομό σας και θέλω να μου πείτε για κάθε μία από αυτές, αν την έχετε διαβάσει ή ξεφυλλίσει για τουλάχιστον 2' το τελευταίο τρίμηνο



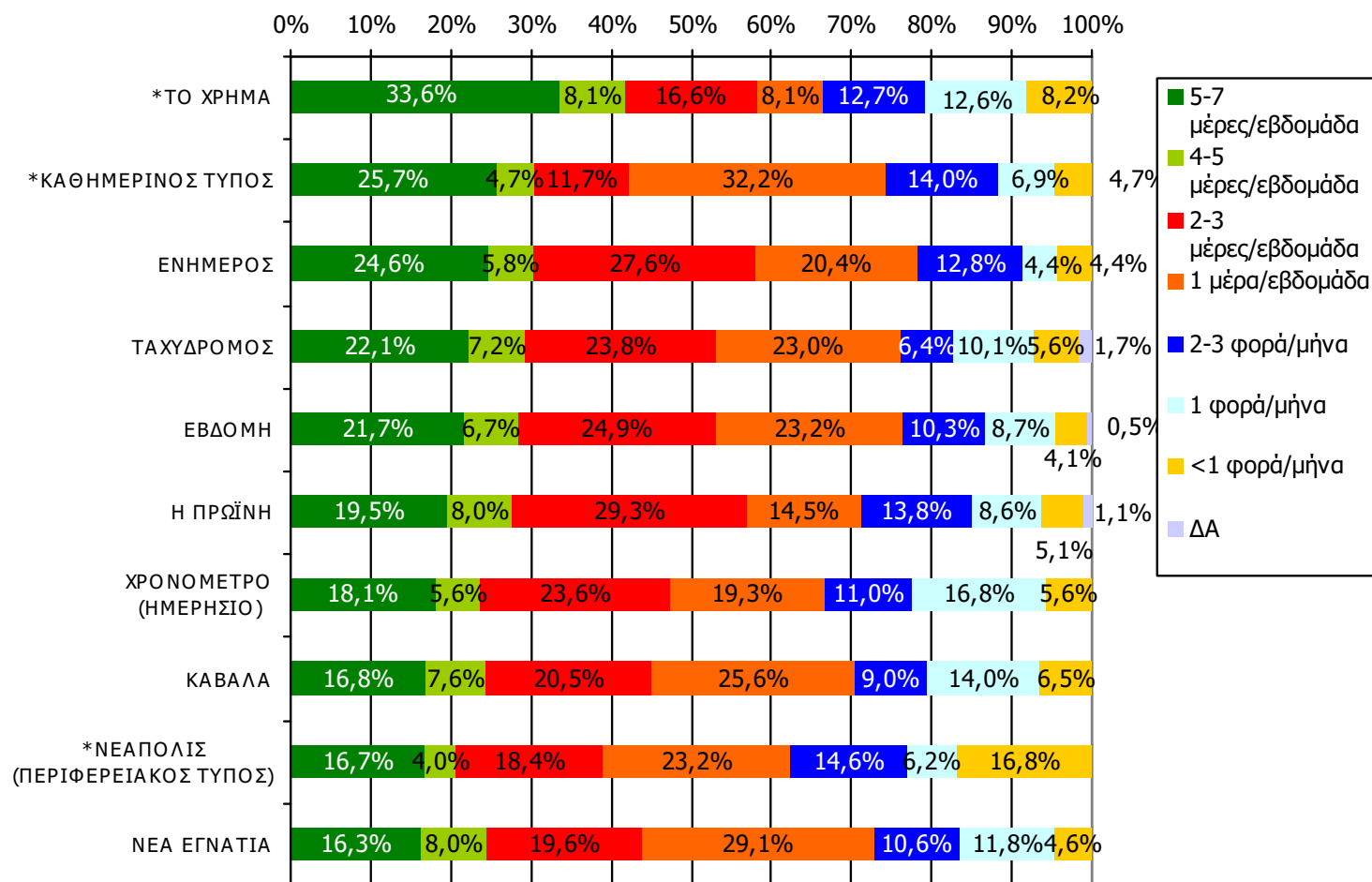
Βάση = Σύνολο ερωτηθέντων (N=750)

**Αθροιστική αναγνωσιμότητα τριμήνου ημερήσιου τοπικού τύπου
(έστω 2' το τελευταίο τρίμηνο) Νομού Καβάλας
Προβολές στον πληθυσμό 15 ετών και άνω**

Πληθυσμός Νομού Καβάλας , 15 ετών και άνω: 119.822 άτομα	Προβολή στον πληθυσμό 15 ετών και άνω	95% Διάστημα Εμπιστοσύνης	
		Κάτω φράγμα	Άνω φράγμα
ΕΒΔΟΜΗ	31.000	28.000	35.000
Η ΠΡΩΪΝΗ	28.000	24.000	32.000
ΤΑΧΥΔΡΟΜΟΣ	17.000	14.000	21.000
ΝΕΑ ΕΓΝΑΤΙΑ	14.000	11.000	17.000
ΚΑΒΑΛΑ	12.000	10.000	15.000
ΧΡΟΝΟΜΕΤΡΟ (ΗΜΕΡΗΣΙΟ)	12.000	9.000	14.000
ΕΝΗΜΕΡΟΣ	11.000	9.000	13.000
ΝΕΑΠΟΛΙΣ (ΠΕΡΙΦΕΡΕΙΑΚΟΣ ΤΥΠΟΣ)	8.000	6.000	10.000
ΚΑΘΗΜΕΡΙΝΟΣ ΤΥΠΟΣ	7.000	5.000	9.000
ΤΟ ΧΡΗΜΑ	4.000	2.000	5.000

ΣΥΧΝΟΤΗΤΑ ΑΝΑΓΝΩΣΗΣ ΗΜΕΡΗΣΙΩΝ ΕΦΗΜΕΡΙΔΩΝ Νομού Καβάλας (έστω 2' το τελευταίο τρίμηνο)

Πόσο συχνά διαβάζετε την εφημερίδα...

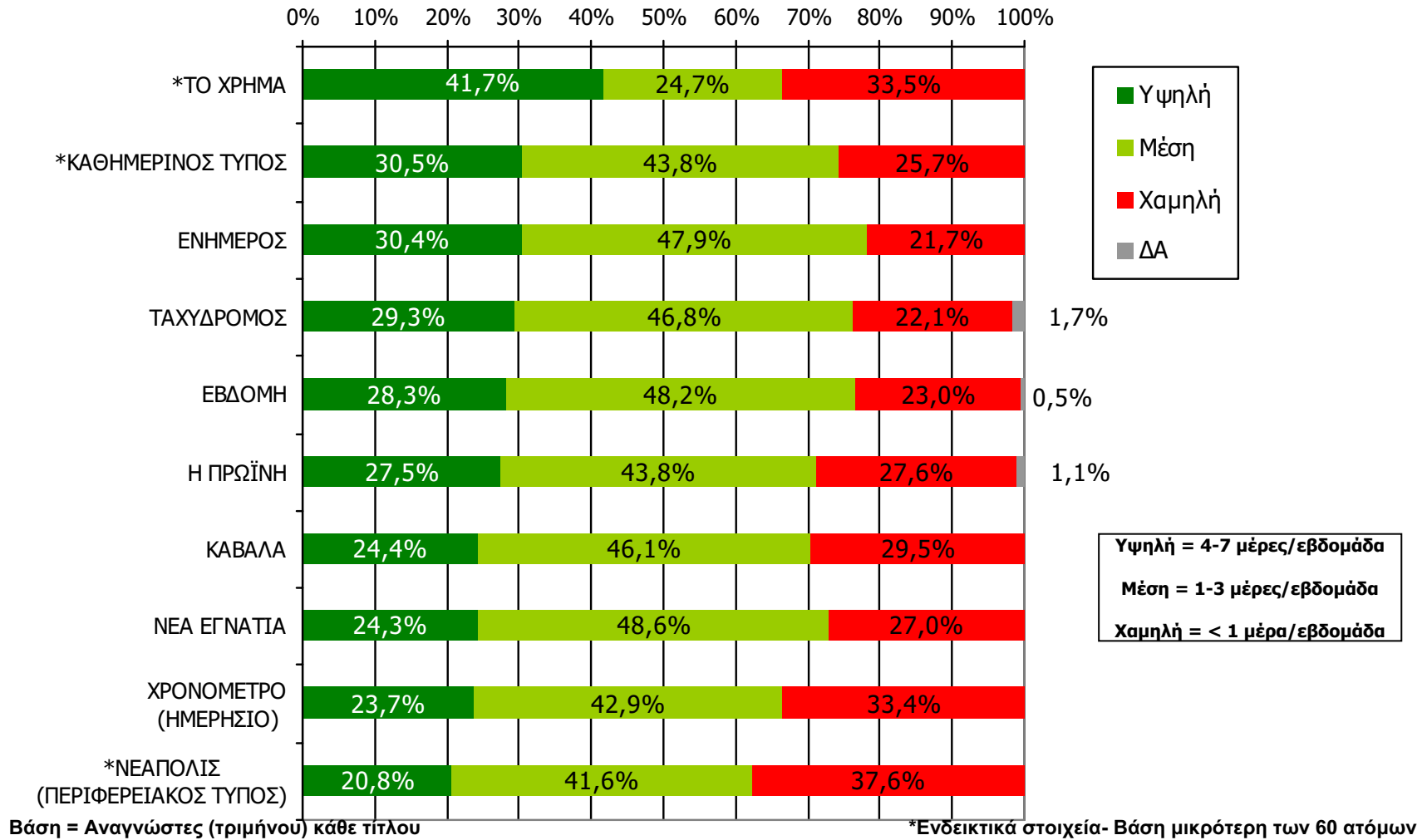


Βάση = Αναγνώστες (τριμήνου) κάθε τίτλου

*Ενδεικτικά στοιχεία- Βάση μικρότερη των 60 ατόμων

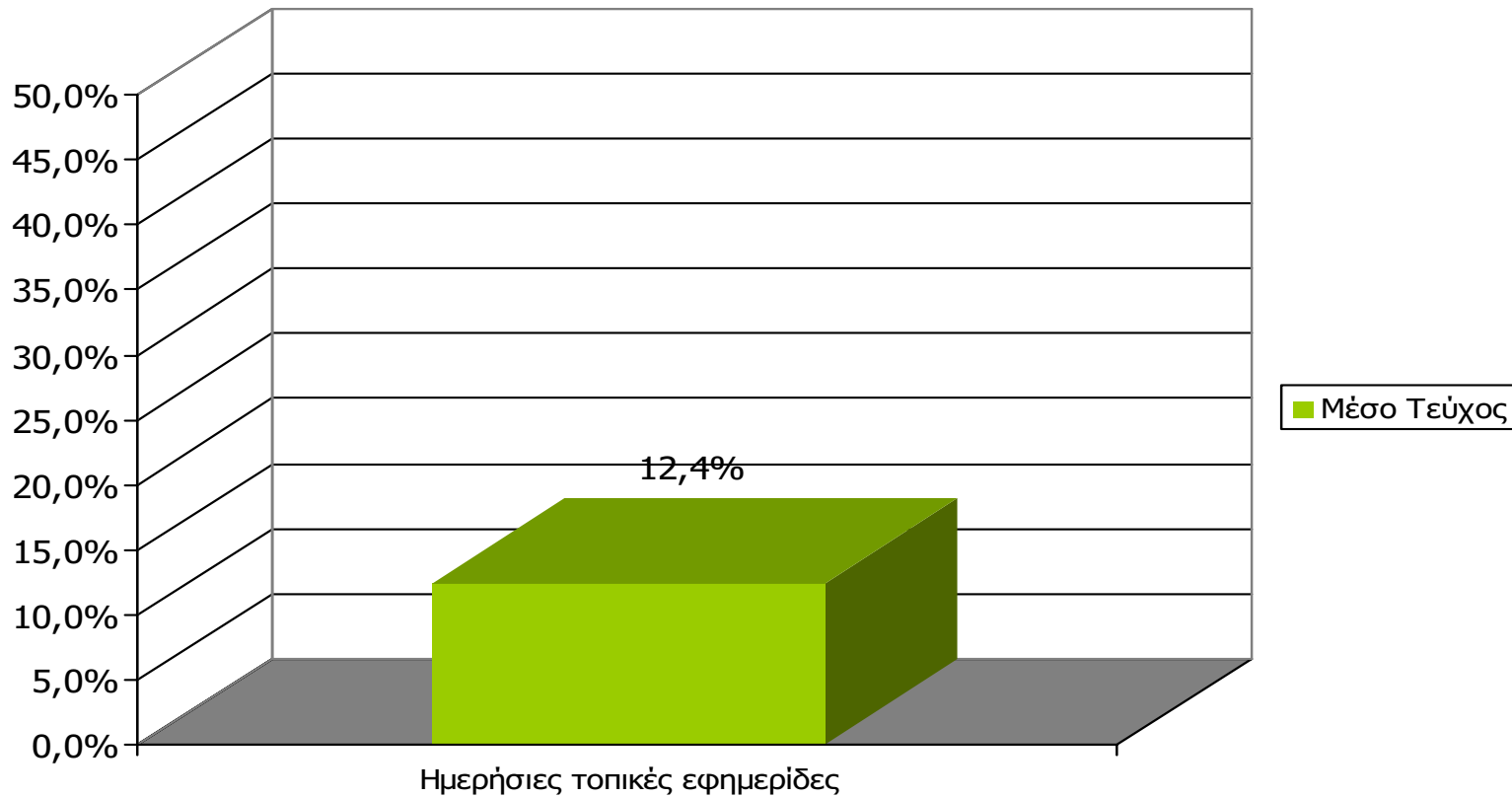
ΣΥΧΝΟΤΗΤΑ ΑΝΑΓΝΩΣΗΣ ΗΜΕΡΗΣΙΩΝ ΕΦΗΜΕΡΙΔΩΝ Νομού Καβάλας (έστω 2' το τελευταίο τρίμηνο)

Πόσο συχνά διαβάζετε την εφημερίδα...



Αναγνωσιμότητα μέσου τεύχους ημερήσιου τοπικού τύπου Νομού Καβάλας

(χθες ή την τελευταία φορά που κυκλοφόρησαν)

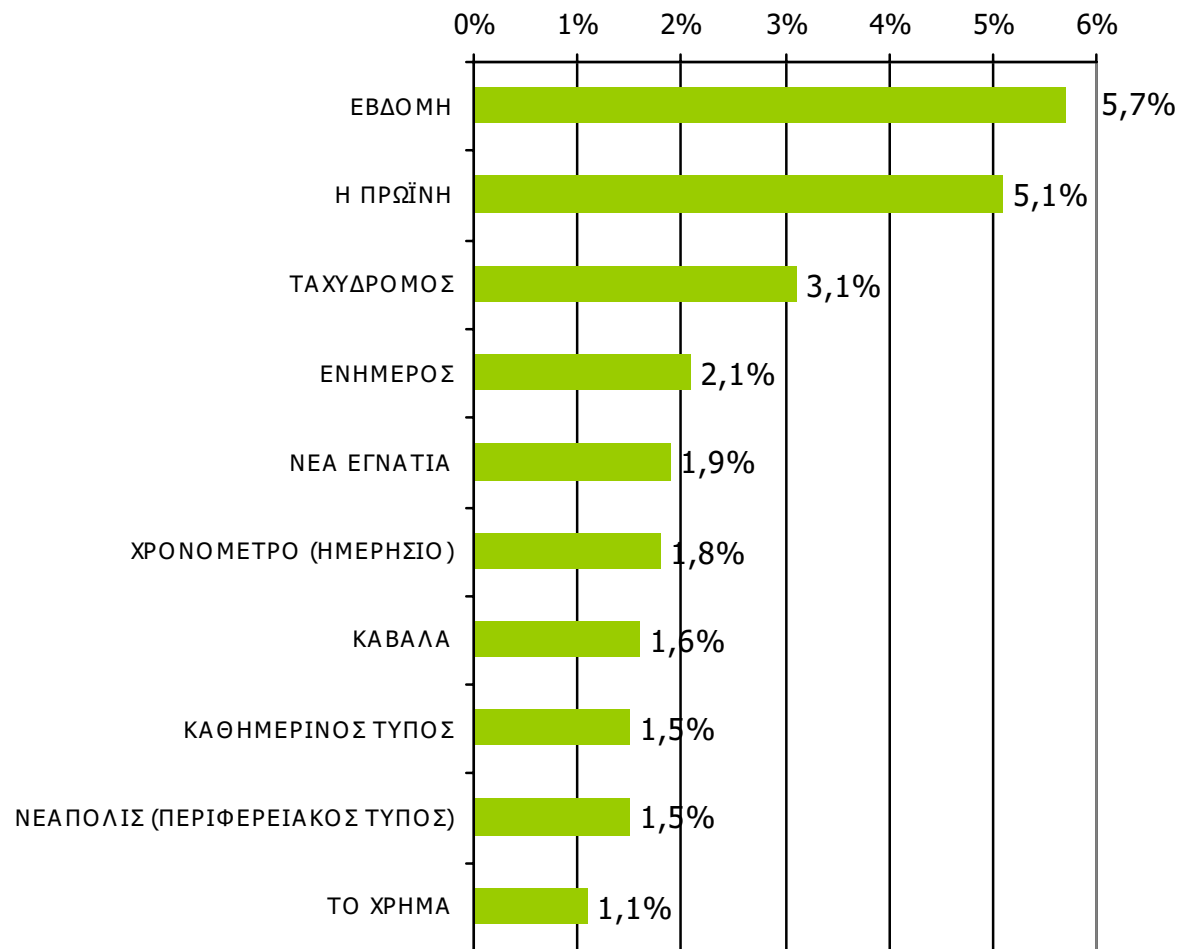


Μ.Ο.: 2.04 Εφημερίδες

Βάση = Σύνολο ερωτηθέντων (N=750)

Αναγνωσιμότητα μέσου τεύχους ημερήσιου τοπικού τύπου Νομού Καβάλας

Πότε την διαβάσατε τελευταία φορά; (Χθες ή την τελευταία φορά που κυκλοφόρησε)



Βάση = Σύνολο ερωτηθέντων (N=750)

Αναγνωσιμότητα μέσω τεύχους ημερήσιου τοπικού τύπου Νομού Καβάλας – Φύλο

Πότε την διαβάσατε τελευταία φορά; (Χθες ή την τελευταία φορά που κυκλοφόρησε)

	ΣΥΝΟΛΟ	ΑΝΔΡΕΣ	ΓΥΝΑΙΚΕΣ
<i>Σύνολο ερωτηθέντων</i>	750	364	386
ΕΒΔΟΜΗ	5,7%	6,4%	5,0%
Η ΠΡΩΪΝΗ	5,1%	5,8%	4,5%
ΤΑΧΥΔΡΟΜΟΣ	3,1%	3,9%	2,4%
ΕΝΗΜΕΡΟΣ	2,1%	2,2%	2,1%
ΝΕΑ ΕΓΝΑΤΙΑ	1,9%	1,9%	1,8%
ΧΡΟΝΟΜΕΤΡΟ (ΗΜΕΡΗΣΙΟ)	1,8%	2,5%	1,1%
ΚΑΒΑΛΑ	1,6%	2,2%	1,1%
ΚΑΘΗΜΕΡΙΝΟΣ ΤΥΠΟΣ	1,5%	1,7%	1,3%
ΝΕΑΠΟΛΙΣ (ΠΕΡΙΦΕΡΕΙΑΚΟΣ ΤΥΠΟΣ)	1,5%	1,4%	1,6%
ΤΟ ΧΡΗΜΑ	1,1%	1,4%	0,8%

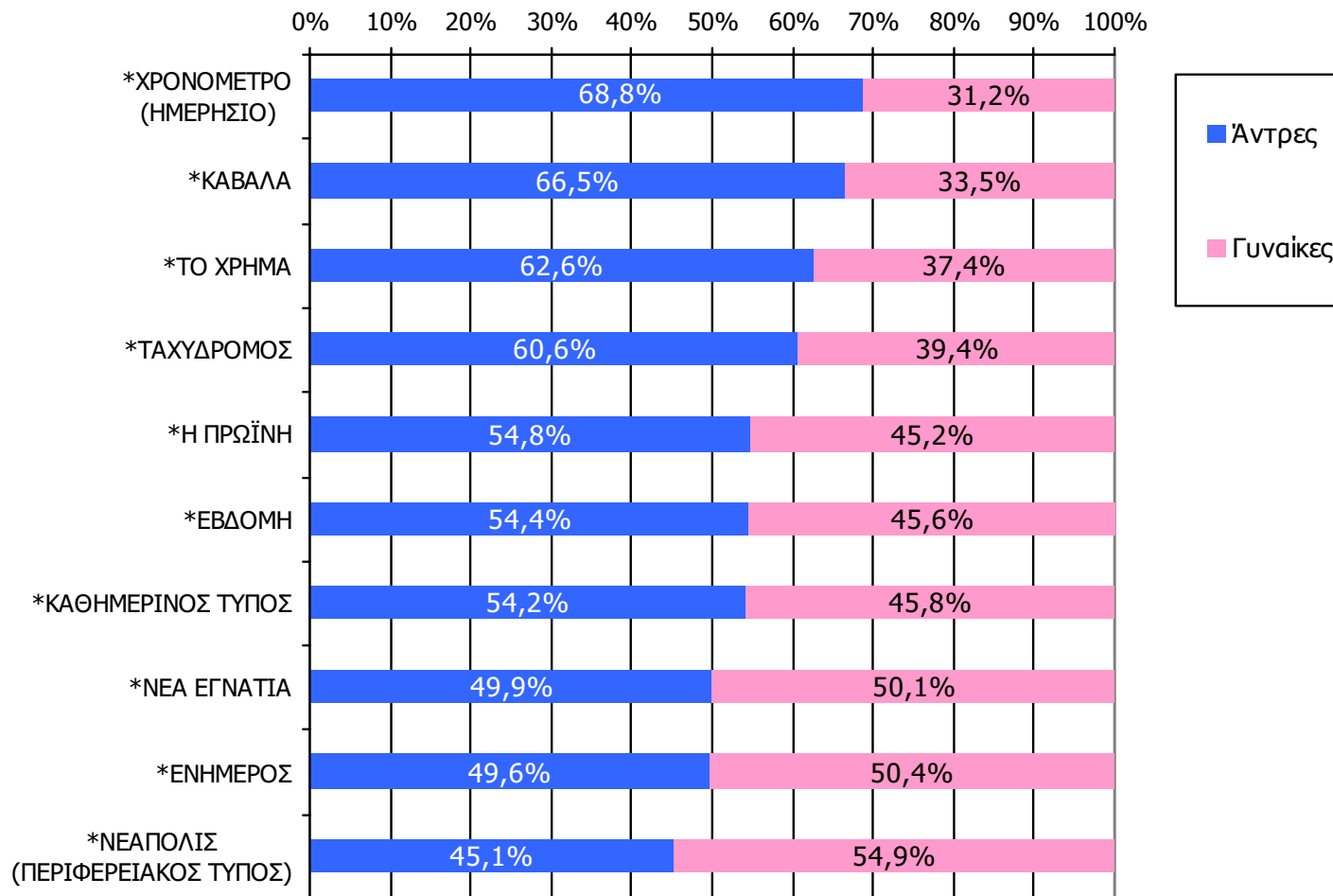
Αναγνωσιμότητα μέσου τεύχους ημερήσιου τοπικού τύπου Νομού Καβάλας – ηλικία

Πότε την διαβάσατε τελευταία φορά; (Χθες ή την τελευταία φορά που κυκλοφόρησε)

	ΣΥΝΟΛΟ	15-34	35-54	55+
<i>Σύνολο ερωτηθέντων</i>	750	238	233	279
ΕΒΔΟΜΗ	5,7%	5,5%	7,0%	4,7%
Η ΠΡΩΪΝΗ	5,1%	5,1%	6,5%	3,9%
ΤΑΧΥΔΡΟΜΟΣ	3,1%	2,1%	2,2%	4,7%
ΕΝΗΜΕΡΟΣ	2,1%	2,5%	2,1%	1,8%
ΝΕΑ ΕΓΝΑΤΙΑ	1,9%	1,7%	3,1%	1,1%
ΧΡΟΝΟΜΕΤΡΟ (ΗΜΕΡΗΣΙΟ)	1,8%	2,1%	2,2%	1,1%
ΚΑΒΑΛΑ	1,6%	0,8%	1,7%	2,2%
ΚΑΘΗΜΕΡΙΝΟΣ ΤΥΠΟΣ	1,5%	1,3%	1,7%	1,5%
ΝΕΑΠΟΛΙΣ (ΠΕΡΙΦΕΡΕΙΑΚΟΣ ΤΥΠΟΣ)	1,5%	0,4%	2,2%	1,8%
ΤΟ ΧΡΗΜΑ	1,1%	0,4%	1,7%	1,1%

Αναγνωσιμότητα μέσου τεύχους ημερήσιου τοπικού τύπου Νομού Καβάλας - Φύλο/ Προφίλ

Πότε την διαβάσατε τελευταία φορά; (Χθες ή την τελευταία φορά που κυκλοφόρησε)

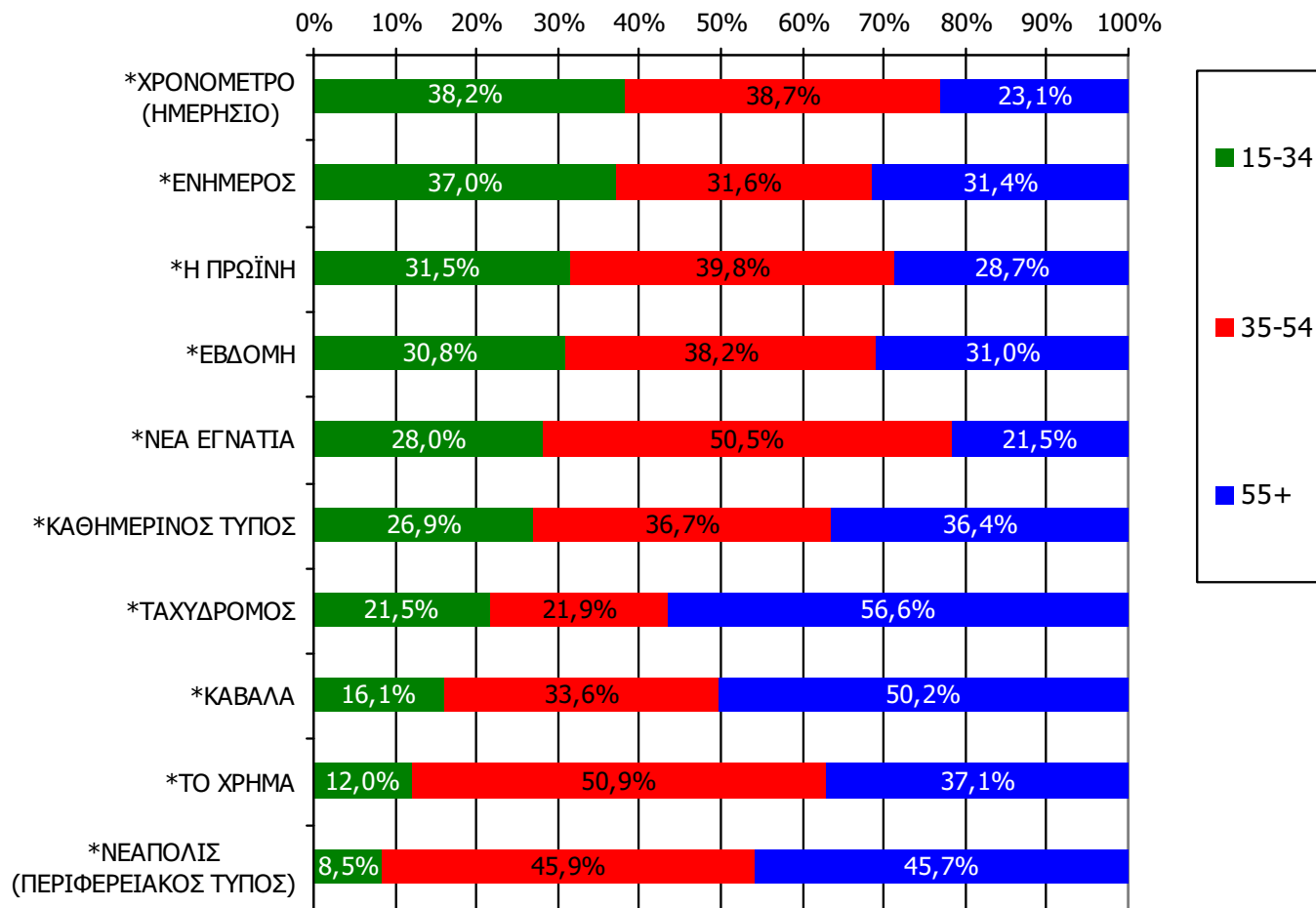


Βάση = Αναγνώστες (μέσου τεύχους) κάθε τίτλου

*Ενδεικτικά στοιχεία- Βάση μικρότερη των 60 ατόμων

Αναγνωσιμότητα μέσω τεύχους ημερήσιου τοπικού τύπου Νομού Καβάλας - Ηλικία/ Προφίλ

Πότε την διαβάσατε τελευταία φορά; (Χθες ή την τελευταία φορά που κυκλοφόρησε)

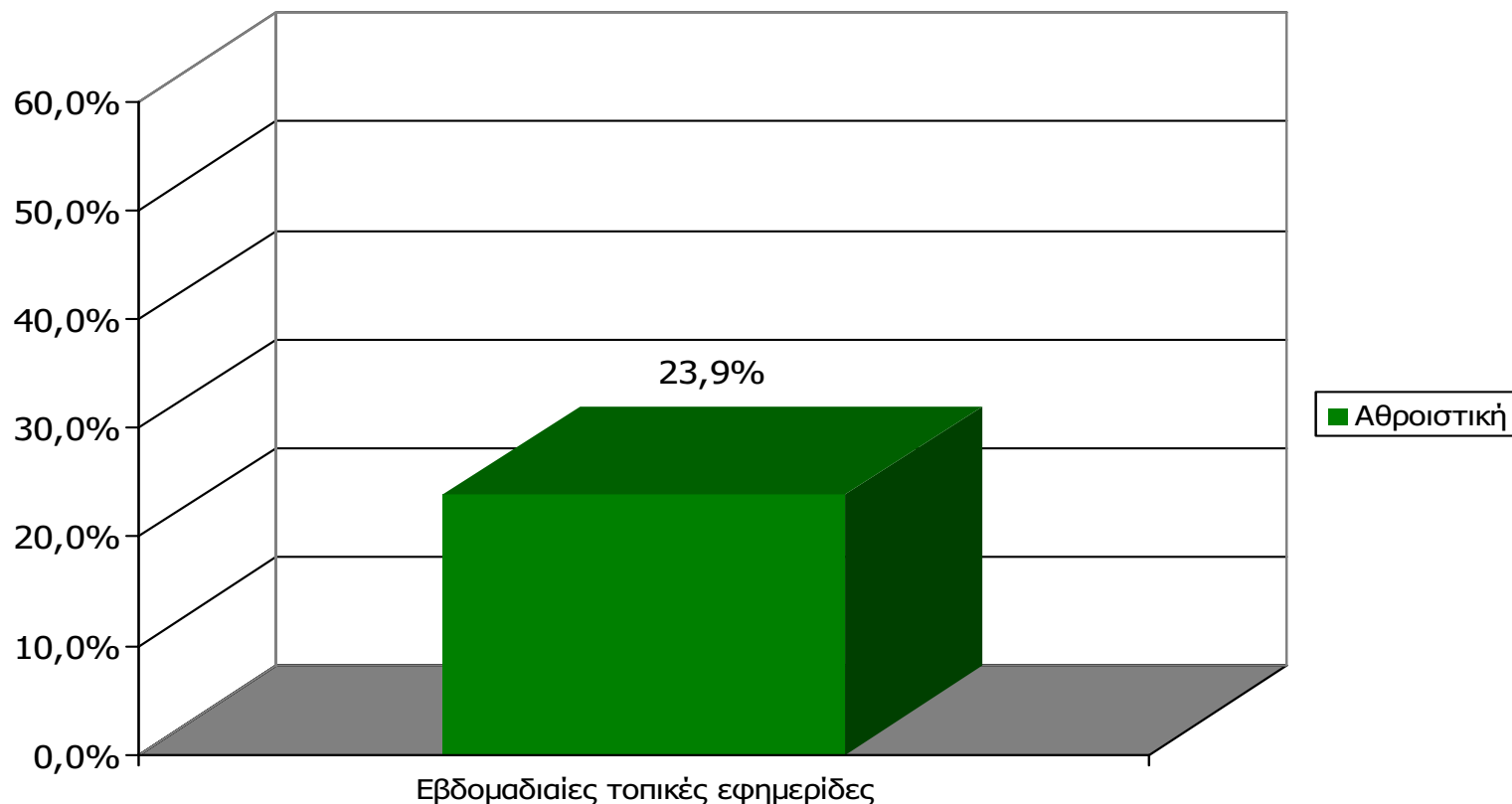


Βάση = Αναγνώστες (μέσω τεύχους) κάθε τίτλου

*Ενδεικτικά στοιχεία- Βάση μικρότερη των 60 ατόμων

ΕΒΔΟΜΑΔΙΑΙΕΣ ΕΦΗΜΕΡΙΔΕΣ ΝΟΜΟΥ ΚΑΒΑΛΑΣ

Αθροιστική αναγνωσιμότητα τριμήνου εβδομαδιαίου τοπικού τύπου Νομού Καβάλας (έστω 2' το τελευταίο τρίμηνο)

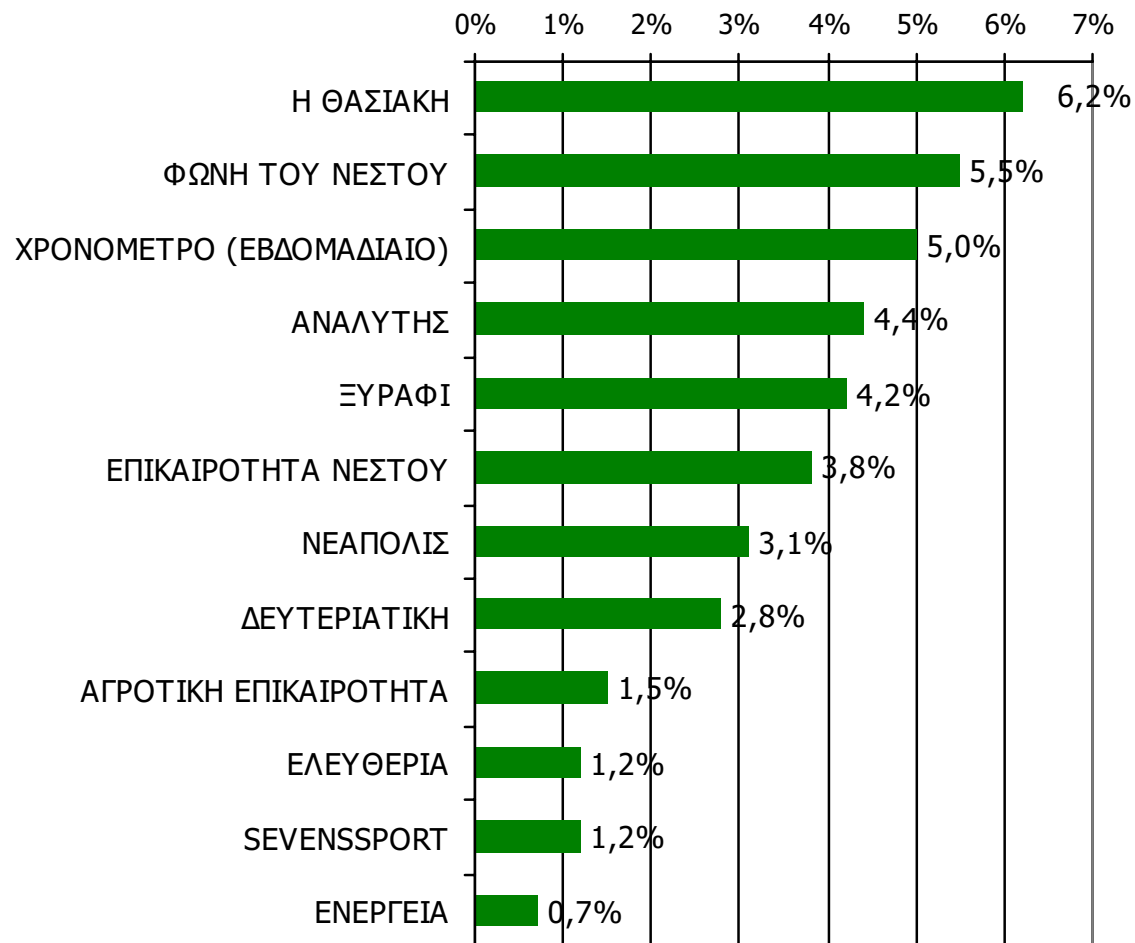


Μ.Ο.: 1.65 Εφημερίδες

Βάση = Σύνολο ερωτηθέντων (N=750)

Αθροιστική αναγνωσιμότητα τριμήνου εβδομαδιαίου τοπικού τύπου Νομού Καβάλας (έστω 2' το τελευταίο τρίμηνο)

Θα σας διαβάσω τώρα μια σειρά από εβδομαδιαίες τοπικές εφημερίδες που εκδίδονται στο νομό σας και θέλω να μου πείτε για κάθε μία από αυτές, αν την έχετε διαβάσει ή ξεφυλλίσει για τουλάχιστον 2' το τελευταίο τρίμηνο



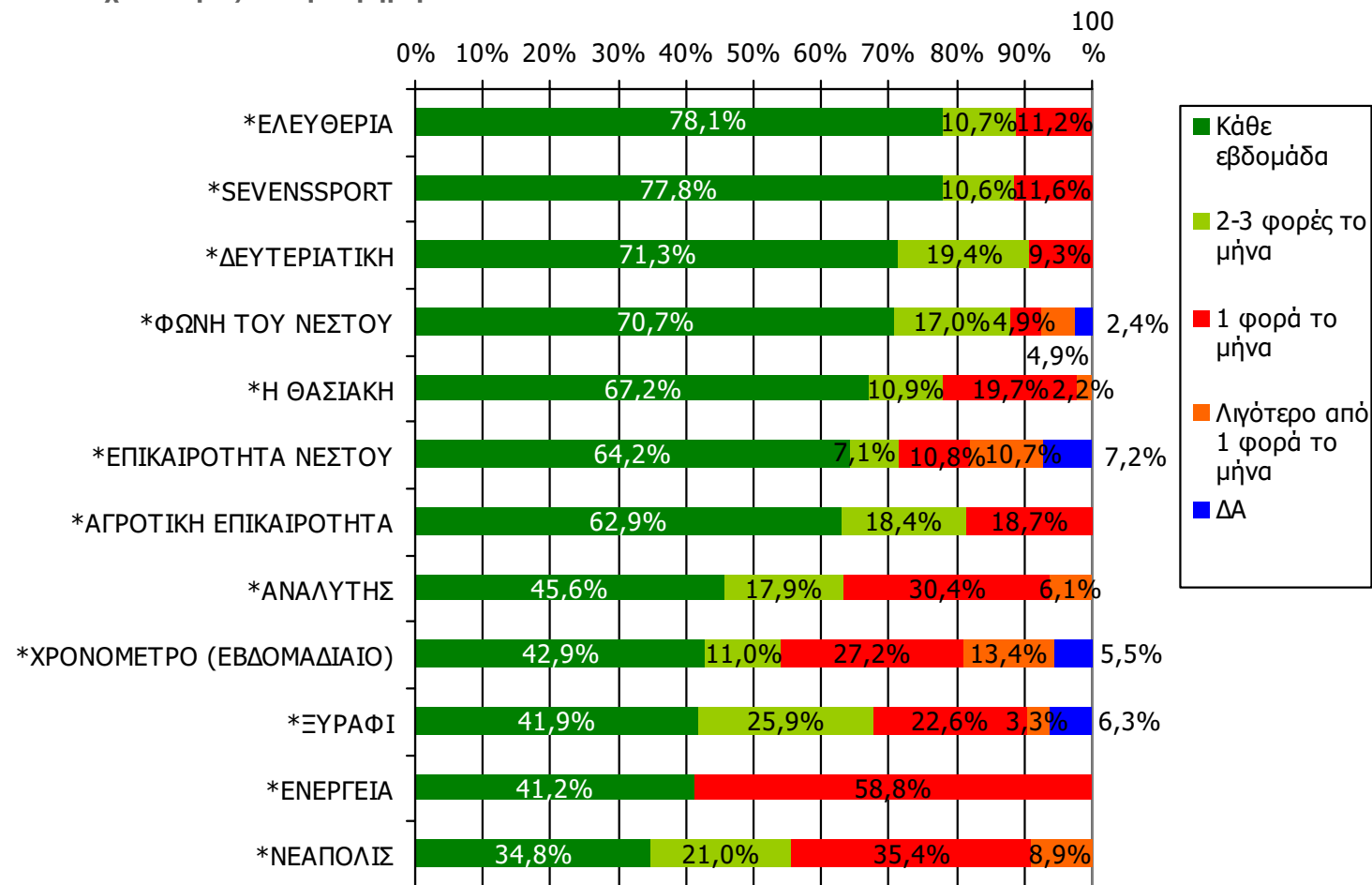
Βάση = Σύνολο ερωτηθέντων (N=750)

**Αθροιστική αναγνωσιμότητα τριμήνου εβδομαδιαίου τοπικού τύπου (έστω 2' το τελευταίο τρίμηνο) Νομού Καβάλας
Προβολές στον πληθυσμό 15 ετών και άνω**

Πληθυσμός Νομού Καβάλας , 15 ετών και άνω: 119.822 Άτομα	Προβολή στον πληθυσμό 15 ετών και άνω	95% Διάστημα Εμπιστοσύνης	
		Κάτω φράγμα	Άνω φράγμα
Η ΘΑΣΙΑΚΗ	7.000	5.000	9.000
ΦΩΝΗ ΤΟΥ ΝΕΣΤΟΥ	7.000	5.000	9.000
ΧΡΟΝΟΜΕΤΡΟ (ΕΒΔΟΜΑΔΙΑΙΟ)	6.000	4.000	8.000
ΑΝΑΛΥΤΗΣ	5.000	4.000	7.000
ΞΥΡΑΦΙ	5.000	3.000	7.000
ΕΠΙΚΑΙΡΟΤΗΤΑ ΝΕΣΤΟΥ	5.000	3.000	6.000
ΝΕΑΠΟΛΙΣ	4.000	2.000	5.000
ΔΕΥΤΕΡΙΑΤΙΚΗ	3.000	2.000	5.000
ΑΓΡΟΤΙΚΗ ΕΠΙΚΑΙΡΟΤΗΤΑ	2.000	1.000	3.000
ΕΛΕΥΘΕΡΙΑ	1.000	<1.000	2.000
SEVENSSPORT	1.000	<1.000	2.000
ΕΝΕΡΓΕΙΑ	1.000	<1.000	1.000

ΣΥΧΝΟΤΗΤΑ ΑΝΑΓΝΩΣΗΣ ΕΒΔΟΜΑΔΙΑΙΩΝ ΕΦΗΜΕΡΙΔΩΝ Νομού Καβάλας (έστω 2' το τελευταίο τρίμηνο)

Πόσο συχνά διαβάζετε την εφημερίδα...

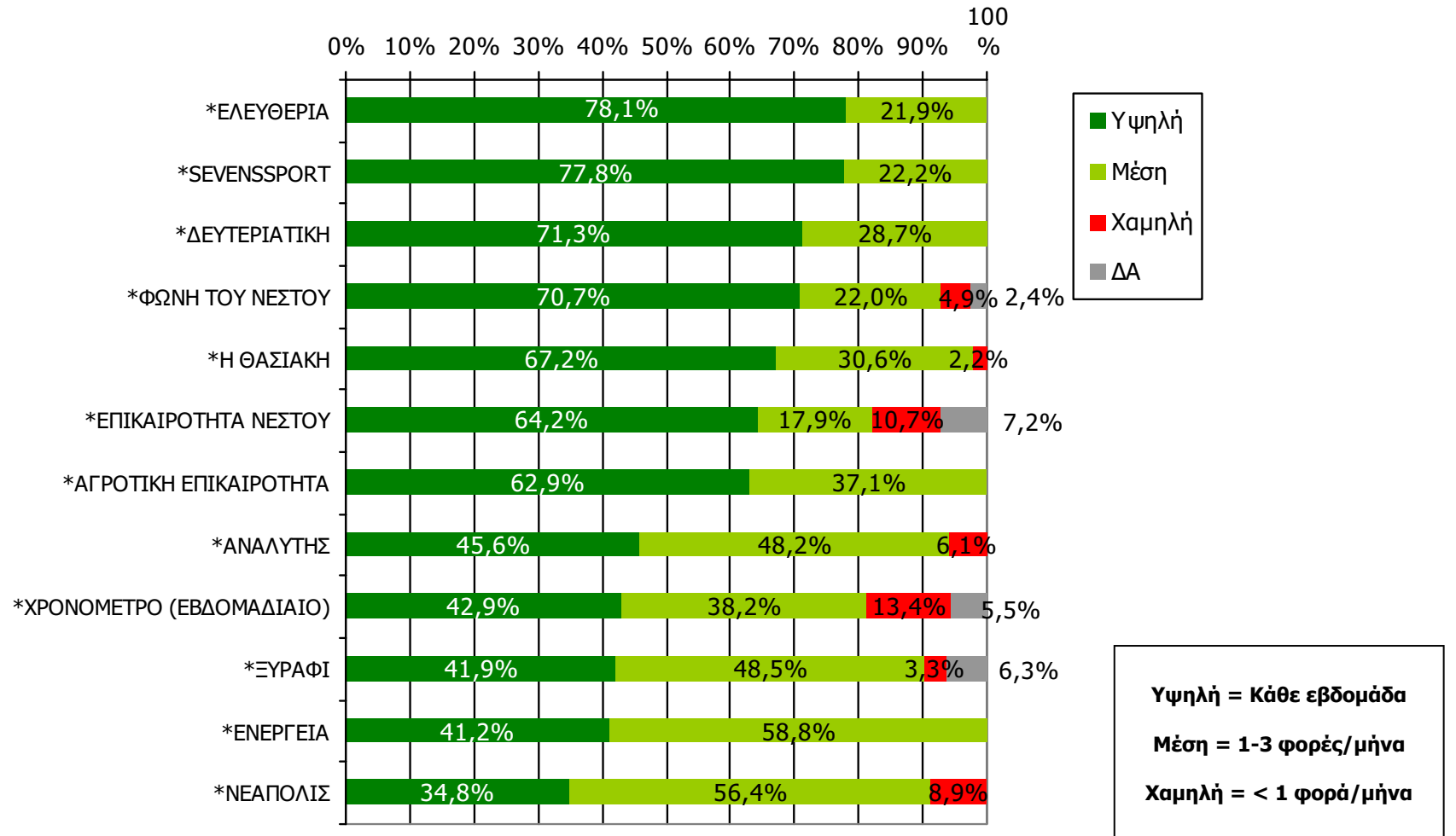


Βάση = Αναγνώστες (τριμήνου) κάθε τίτλου

*Ενδεικτικά στοιχεία- Βάση μικρότερη των 60 ατόμων

ΣΥΧΝΟΤΗΤΑ ΑΝΑΓΝΩΣΗΣ ΕΒΔΟΜΑΔΙΑΙΩΝ ΕΦΗΜΕΡΙΔΩΝ Νομού Καβάλας (έστω 2' το τελευταίο τρίμηνο)

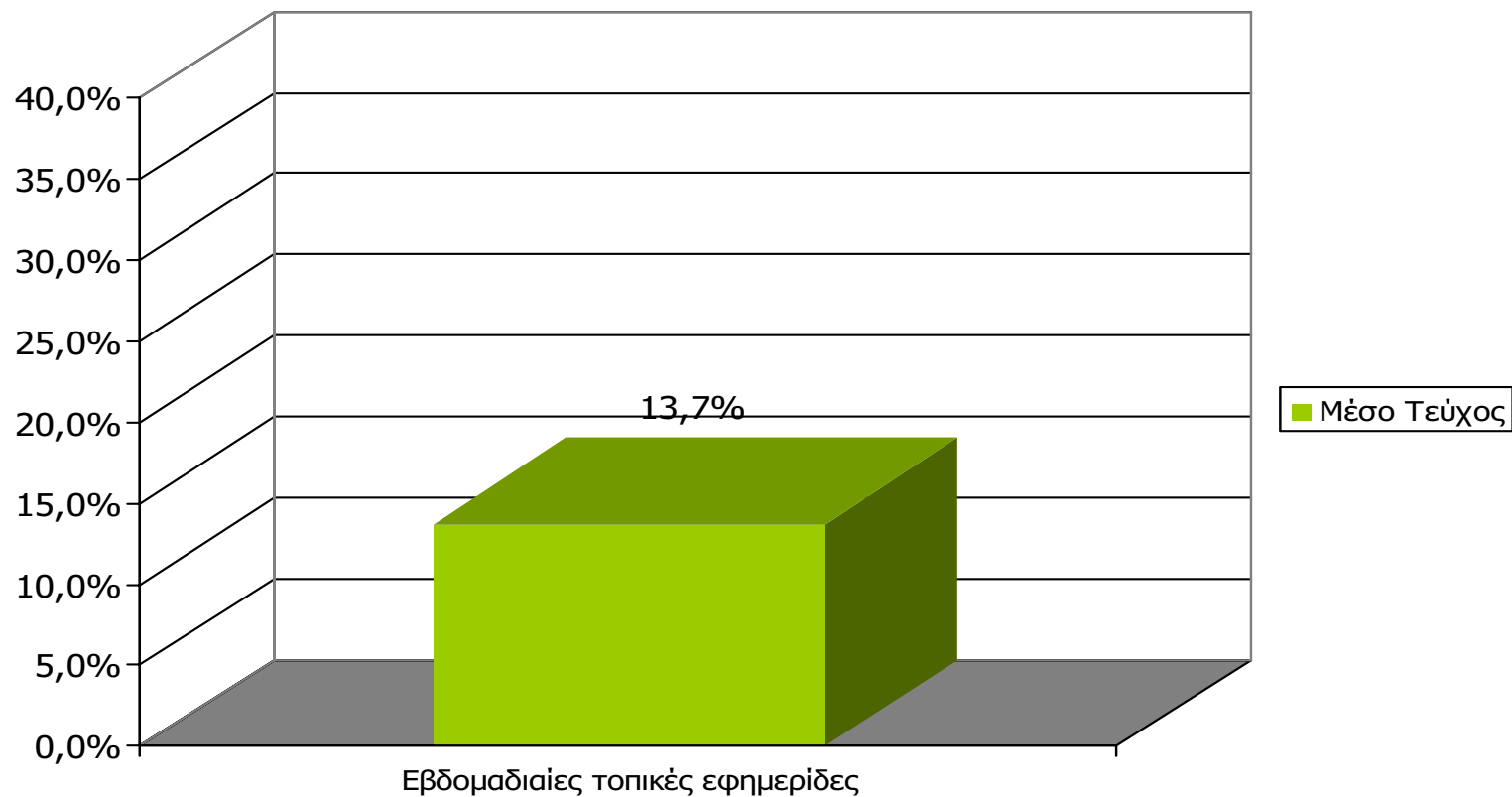
Πόσο συχνά διαβάζετε την εφημερίδα...



Βάση = Αναγνώστες (τριμήνου) κάθε τίτλου

*Ενδεικτικά στοιχεία- Βάση μικρότερη των 60 ατόμων

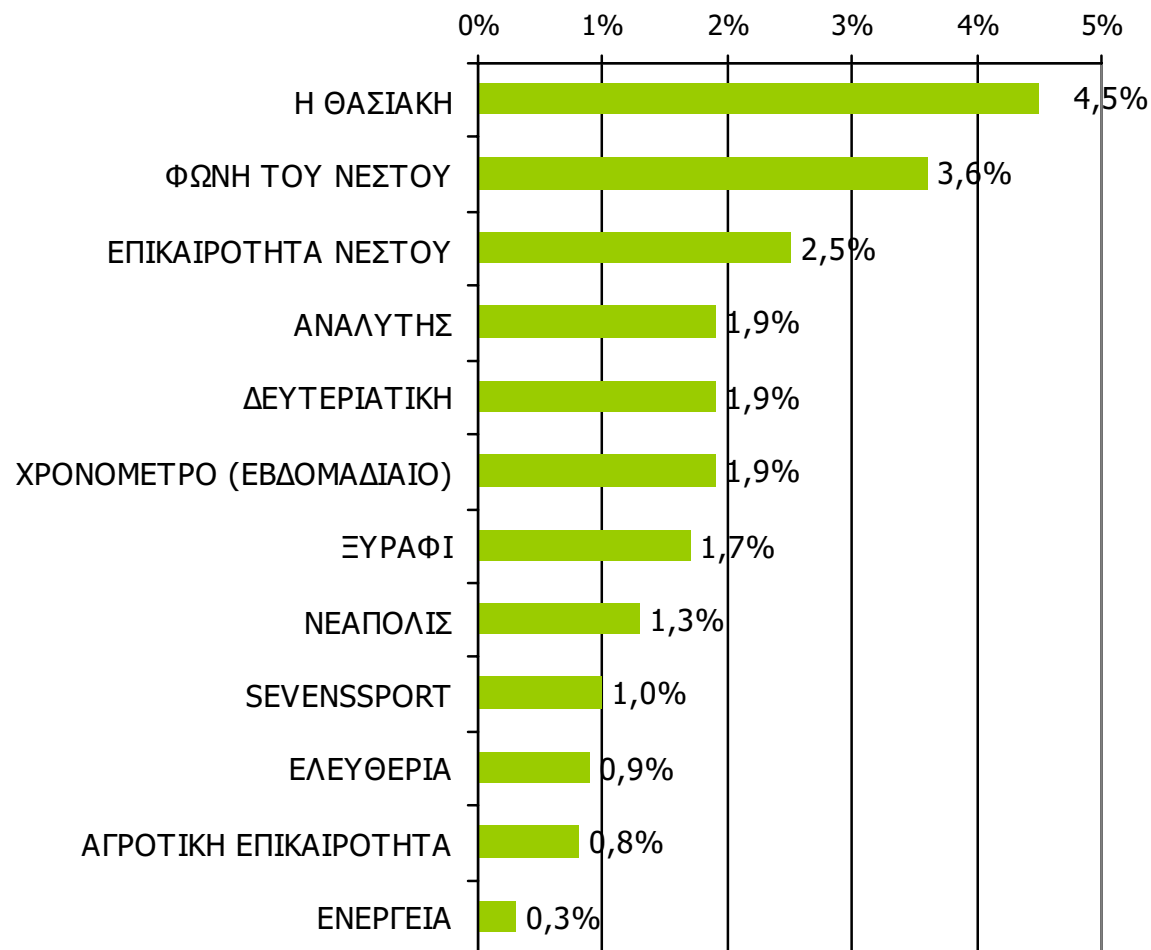
Αναγνωσιμότητα μέσου τεύχους εβδομαδιαίου τοπικού τύπου Νομού Καβάλας (Τελευταία εβδομάδα)



Μ.Ο.: 1.63 Εφημερίδες

Βάση = Σύνολο ερωτηθέντων (N=750)

Αναγνωσιμότητα μέσου τεύχους εβδομαδιαίου τοπικού τύπου Νομού Καβάλας Πότε την διαβάσατε τελευταία φορά; (Την τελευταία εβδομάδα)



Βάση = Σύνολο ερωτηθέντων (N=750)

Αναγνωσιμότητα μέσου τεύχους εβδομαδιαίου τοπικού τύπου Νομού Καβάλας – Φύλο

Πότε την διαβάσατε τελευταία φορά; (Χθες ή την τελευταία φορά που κυκλοφόρησε)

	ΣΥΝΟΛΟ	ΑΝΔΡΕΣ	ΓΥΝΑΙΚΕΣ
<i>Σύνολο ερωτηθέντων</i>	750	364	386
Η ΘΑΣΙΑΚΗ	4,5%	4,2%	4,8%
ΦΩΝΗ ΤΟΥ ΝΕΣΤΟΥ	3,6%	5,5%	1,8%
ΕΠΙΚΑΙΡΟΤΗΤΑ ΝΕΣΤΟΥ	2,5%	4,1%	1,1%
ΑΝΑΛΥΤΗΣ	1,9%	2,2%	1,6%
ΔΕΥΤΕΡΙΑΤΙΚΗ	1,9%	2,5%	1,3%
ΧΡΟΝΟΜΕΤΡΟ (ΕΒΔΟΜΑΔΙΑΙΟ)	1,9%	2,7%	1,1%
ΞΥΡΑΦΙ	1,7%	2,8%	0,8%
ΝΕΑΠΟΛΙΣ	1,3%	1,6%	1,1%
SEVENSSPORT	1,0%	1,9%	0,3%
ΕΛΕΥΘΕΡΙΑ	0,9%	1,1%	0,8%
ΑΓΡΟΤΙΚΗ ΕΠΙΚΑΙΡΟΤΗΤΑ	0,8%	0,5%	1,0%
ΕΝΕΡΓΕΙΑ	0,3%	*	0,5%

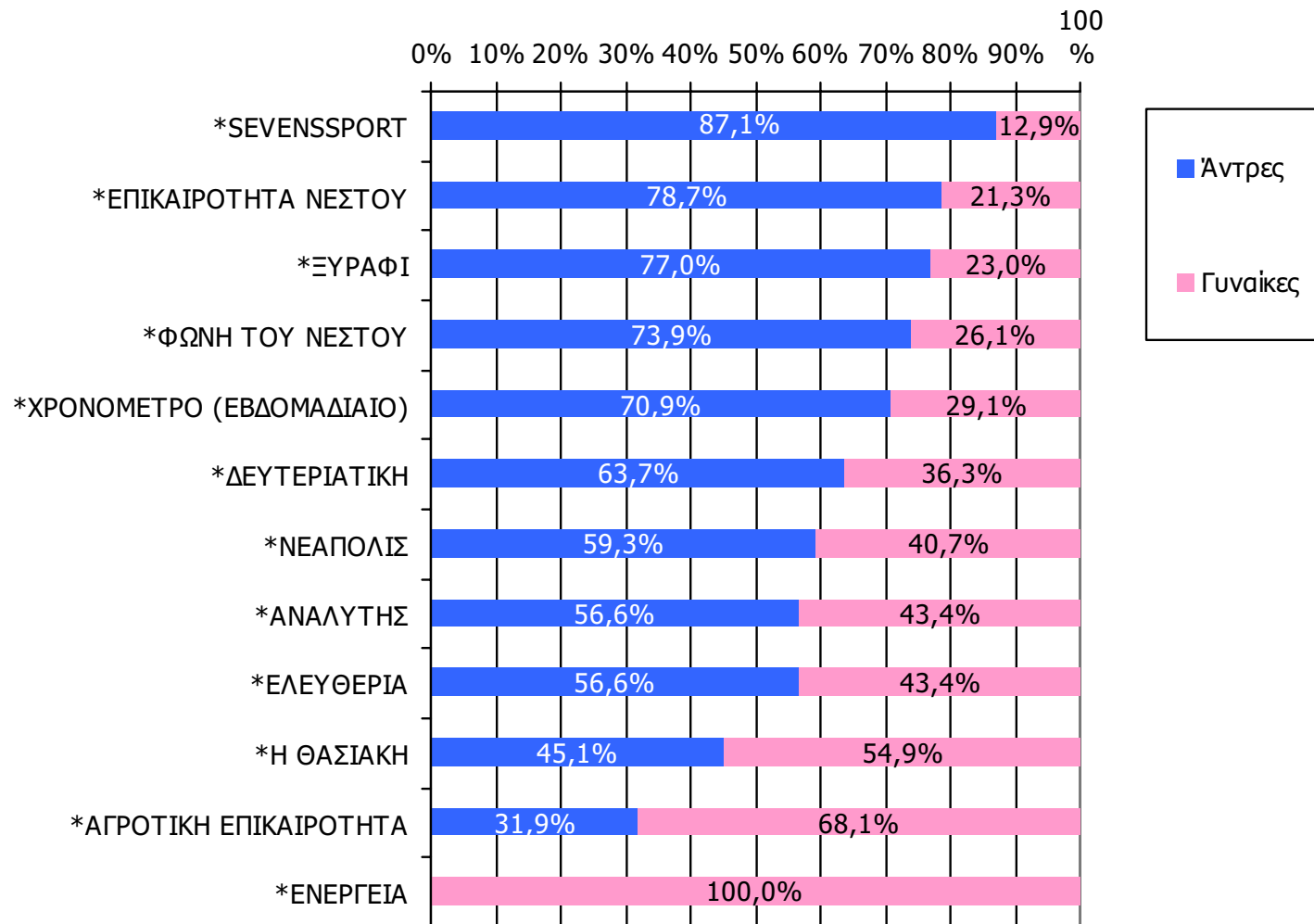
Αναγνωσιμότητα μέσου τεύχους εβδομαδιαίου τοπικού τύπου Νομού Καβάλας – Ηλικία

Πότε την διαβάσατε τελευταία φορά; (Χθες ή την τελευταία φορά που κυκλοφόρησε)

	ΣΥΝΟΛΟ	15-34	35-54	55+
<i>Σύνολο ερωτηθέντων</i>	750	238	233	279
Η ΘΑΣΙΑΚΗ	4,5%	6,0%	6,1%	1,8%
ΦΩΝΗ ΤΟΥ ΝΕΣΤΟΥ	3,6%	2,5%	6,9%	1,8%
ΕΠΙΚΑΙΡΟΤΗΤΑ ΝΕΣΤΟΥ	2,5%	3,3%	4,3%	0,4%
ΑΝΑΛΥΤΗΣ	1,9%	0,4%	3,5%	1,8%
ΔΕΥΤΕΡΙΑΤΙΚΗ	1,9%	2,1%	2,2%	1,4%
ΧΡΟΝΟΜΕΤΡΟ (ΕΒΔΟΜΑΔΙΑΙΟ)	1,9%	1,7%	3,4%	0,7%
ΞΥΡΑΦΙ	1,7%	1,6%	3,5%	0,4%
ΝΕΑΠΟΛΙΣ	1,3%	0,8%	2,6%	0,7%
SEVENSSPORT	1,0%	2,1%	1,3%	*
ΕΛΕΥΘΕΡΙΑ	0,9%	0,4%	1,3%	1,1%
ΑΓΡΟΤΙΚΗ ΕΠΙΚΑΙΡΟΤΗΤΑ	0,8%	1,2%	0,9%	0,3%
ΕΝΕΡΓΕΙΑ	0,3%	*	0,4%	0,4%

Αναγνωσιμότητα μέσου τεύχους εβδομαδιαίου τοπικού τύπου Νομού Καβάλας – Φύλο / Προφίλ

Πότε την διαβάσατε τελευταία φορά; (Την τελευταία εβδομάδα)

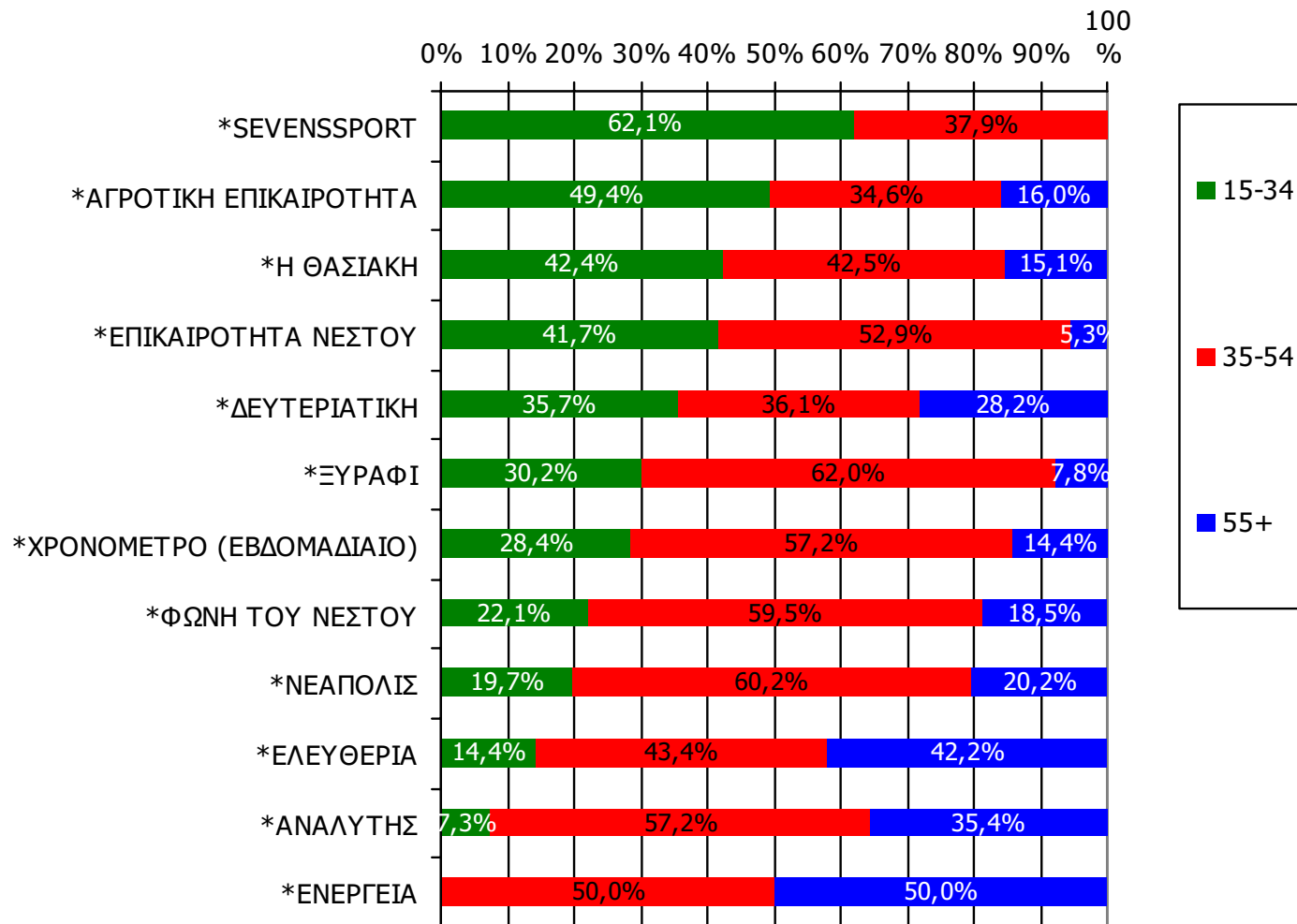


Βάση = Αναγνώστες (μέσου τεύχους) κάθε τίτλου

*Ενδεικτικά στοιχεία- Βάση μικρότερη των 60 ατόμων

Αναγνωσιμότητα μέσου τεύχους εβδομαδιαίου τοπικού τύπου Νομού Καβάλας - Ηλικία/ Προφίλ

Πότε την διαβάσατε τελευταία φορά; (Την τελευταία εβδομάδα)



Βάση = Αναγνώστες (μέσου τεύχους) κάθε τίτλου

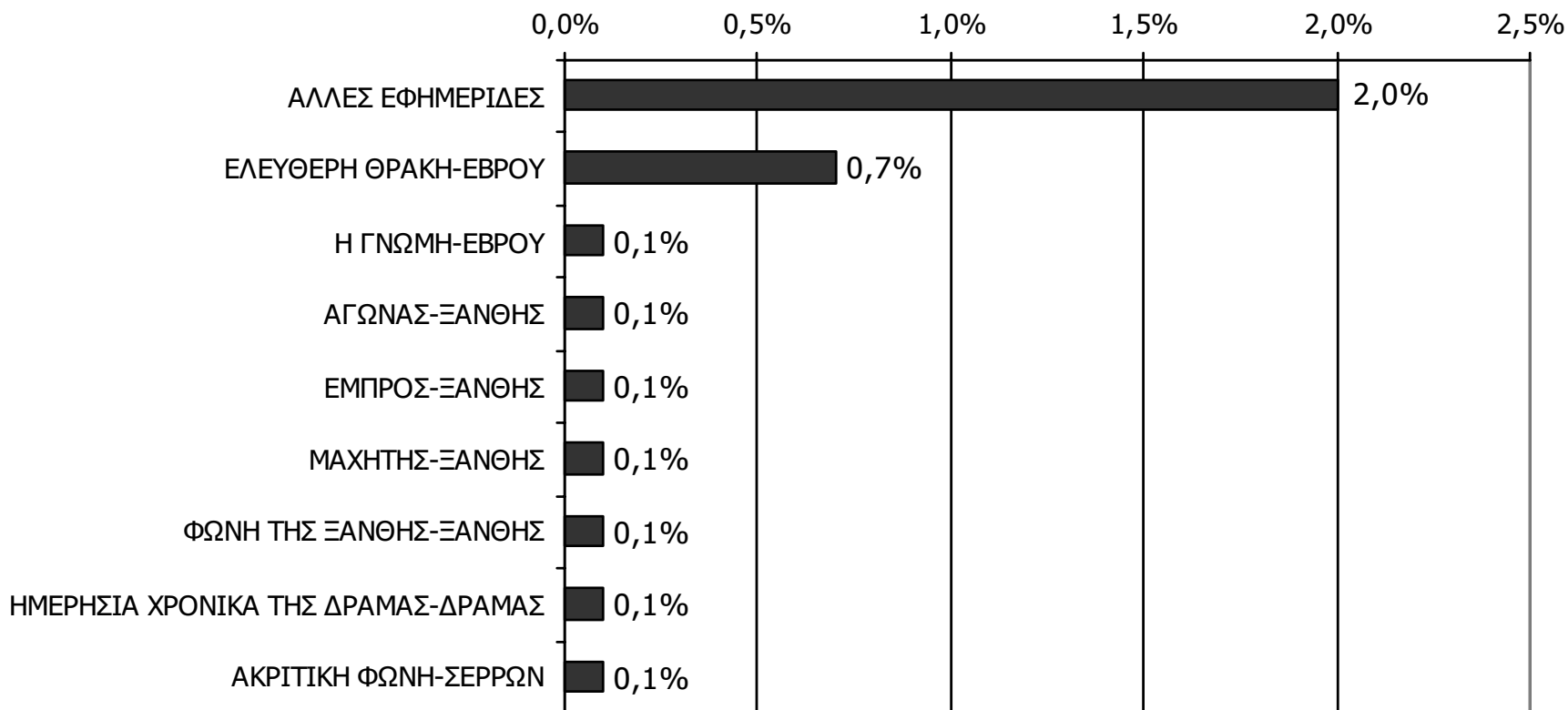
*Ενδεικτικά στοιχεία- Βάση μικρότερη των 60 ατόμων

ΕΦΗΜΕΡΙΔΕΣ ΟΜΟΡΩΝ ΝΟΜΩΝ

ΑΝΑΓΝΩΣΗ ΕΦΗΜΕΡΙΔΩΝ ΟΜΟΡΩΝ ΝΟΜΩΝ

Διαβάσατε το τελευταίο τρίμηνο, άλλες τοπικές καθημερινές ή εβδομαδιαίες εφημερίδες που κυκλοφόρησαν στο νομό σας; Αν ναι, ποιες;

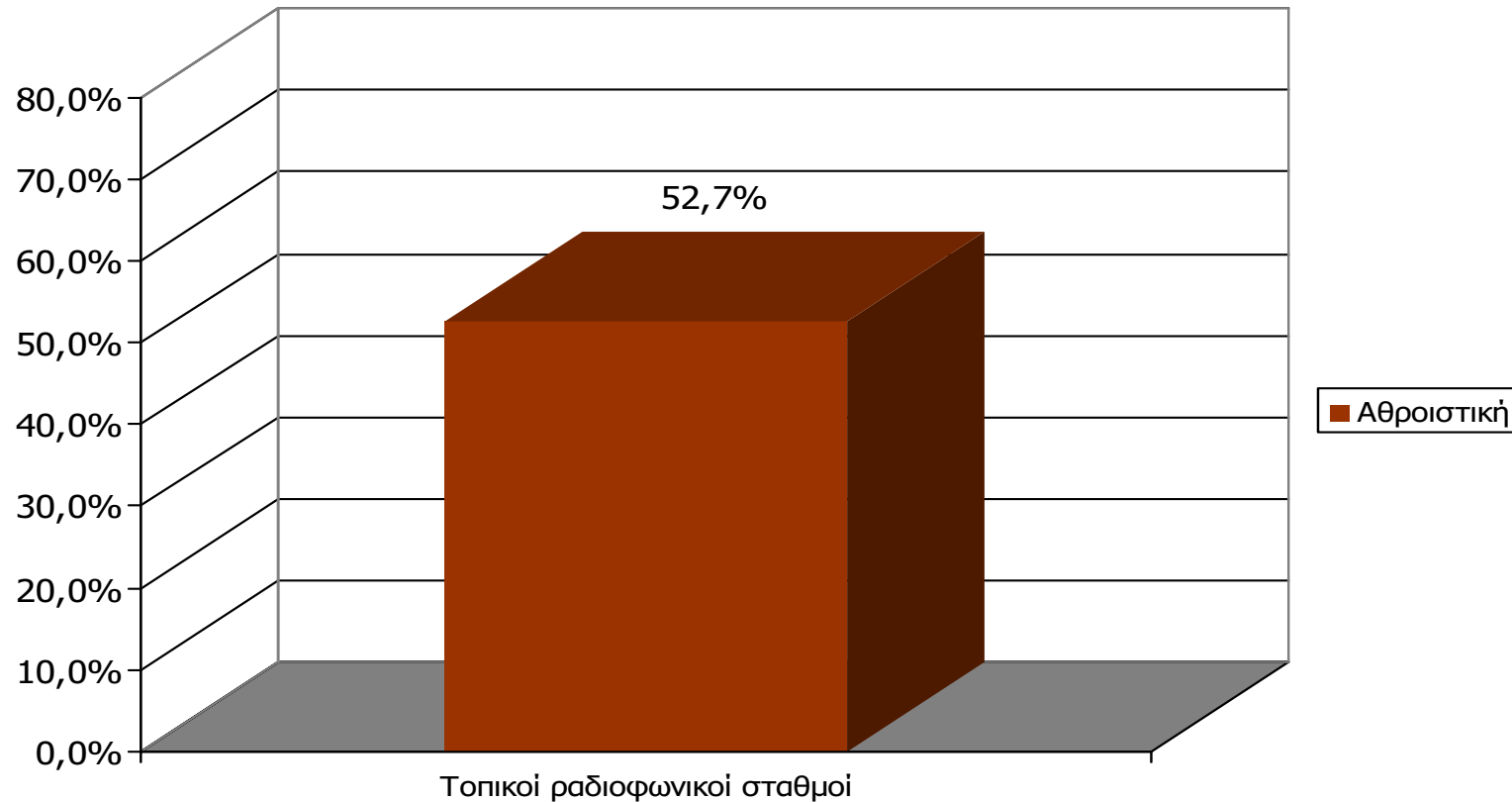
(Δεν διάβασα: 96,7%)



Βάση = Σύνολο ερωτηθέντων (N=750)

ΡΑΔΙΟΦΩΝΙΚΟΙ ΣΤΑΘΜΟΙ ΝΟΜΟΥ ΚΑΒΑΛΑΣ

Αθροιστική ακροαματικότητα εβδομάδας τοπικών Ρ/Σ Νομού Καβάλας (λίγα λεπτά την τελευταία εβδομάδα)

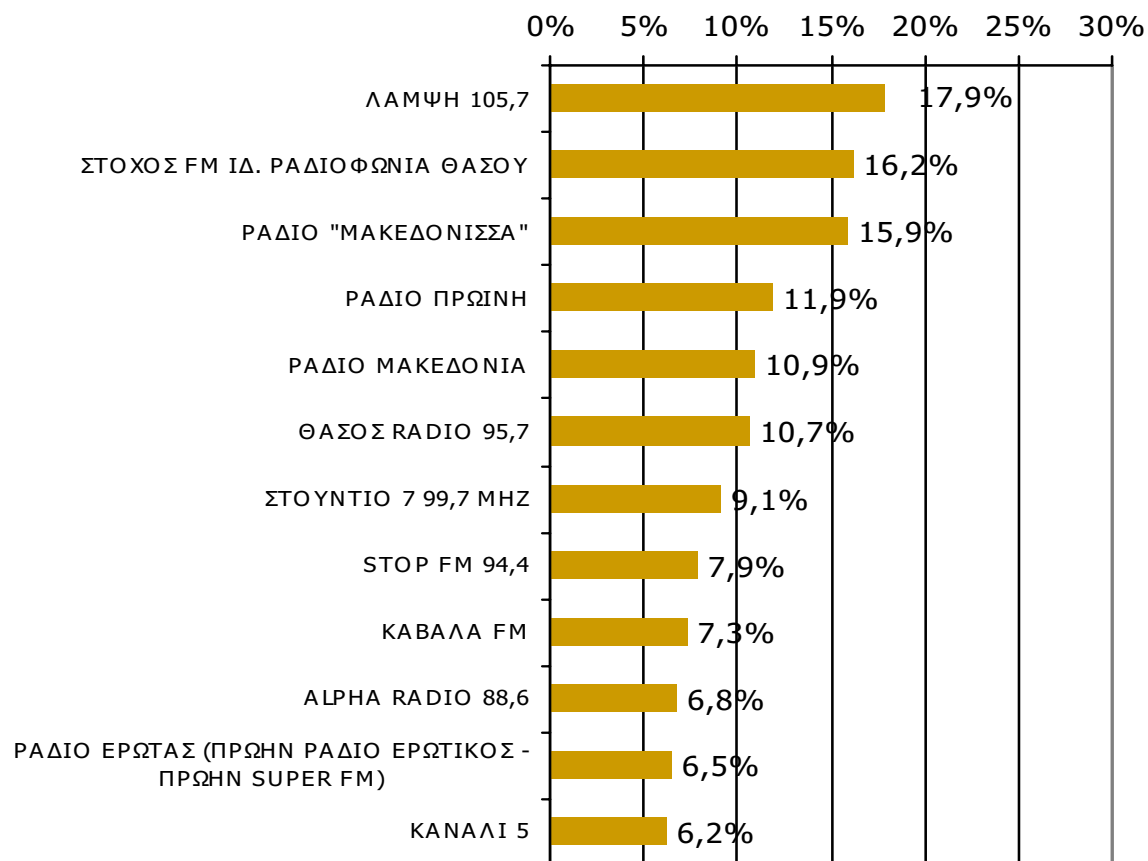


Μ.Ο.: 2.89 Ρ/Σ

Βάση = Σύνολο ερωτηθέντων (N=750)

Αθροιστική ακροαματικότητα εβδομάδας τοπικών Ρ/Σ Νομού Καβάλας (λίγα λεπτά την τελευταία εβδομάδα)-1

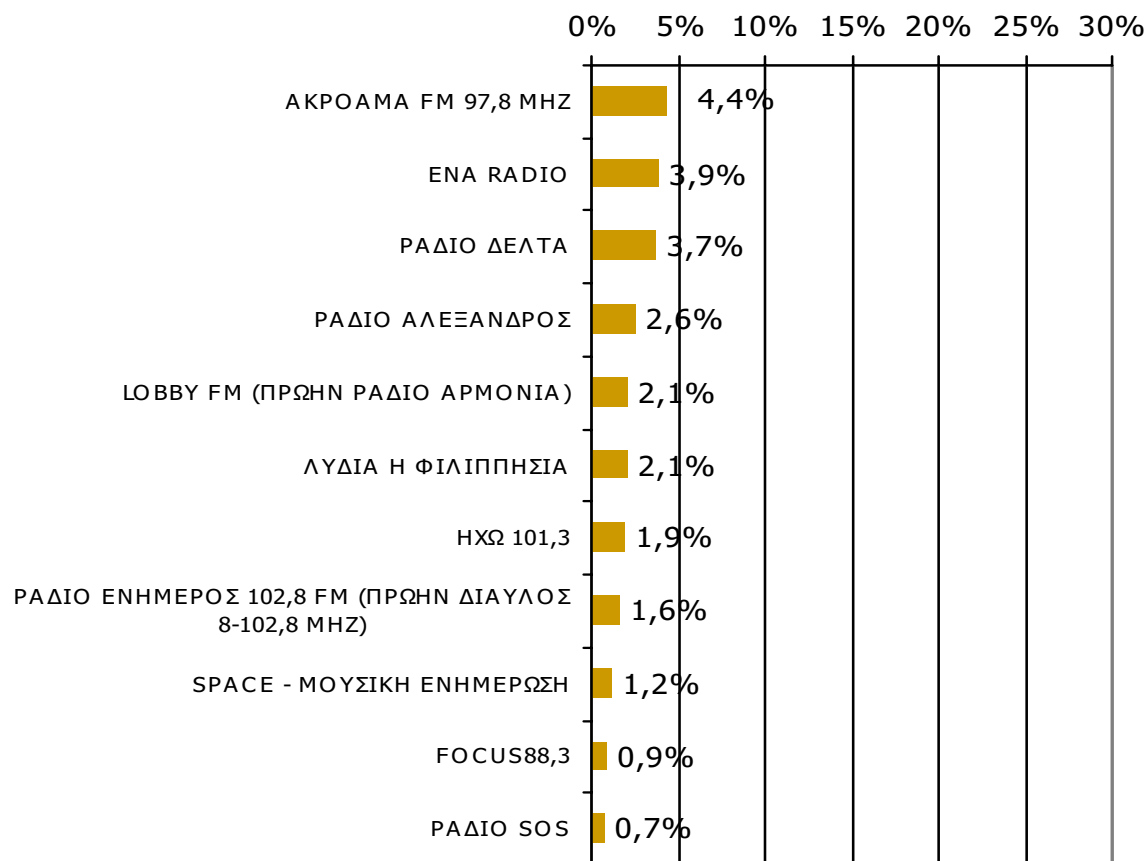
Θα σας διαβάσω μια σειρά από τοπικούς ραδιοφωνικούς σταθμούς που εκπέμπουν στο νομό σας και θέλω να μου πείτε για κάθε έναν από αυτούς, αν τον ακούσατε την τελευταία εβδομάδα για τουλάχιστον λίγα λεπτά.



Βάση = Σύνολο ερωτηθέντων (N=750)

Αθροιστική ακροαματικότητα εβδομάδας τοπικών Ρ/Σ Νομού Καβάλας (λίγα λεπτά την τελευταία εβδομάδα)-2

Θα σας διαβάσω μια σειρά από τοπικούς ραδιοφωνικούς σταθμούς που εκπέμπουν στο νομό σας και θέλω να μου πείτε για κάθε έναν από αυτούς, αν τον ακούσατε την τελευταία εβδομάδα για τουλάχιστον λίγα λεπτά.



Βάση = Σύνολο ερωτηθέντων (N=750)

**Αθροιστική ακροαματικότητα εβδομάδας τοπικών Ρ/Σ
Νομού Καβάλας (λίγα λεπτά την τελευταία εβδομάδα)
Προβολές στον πληθυσμό 15 ετών και άνω-1**

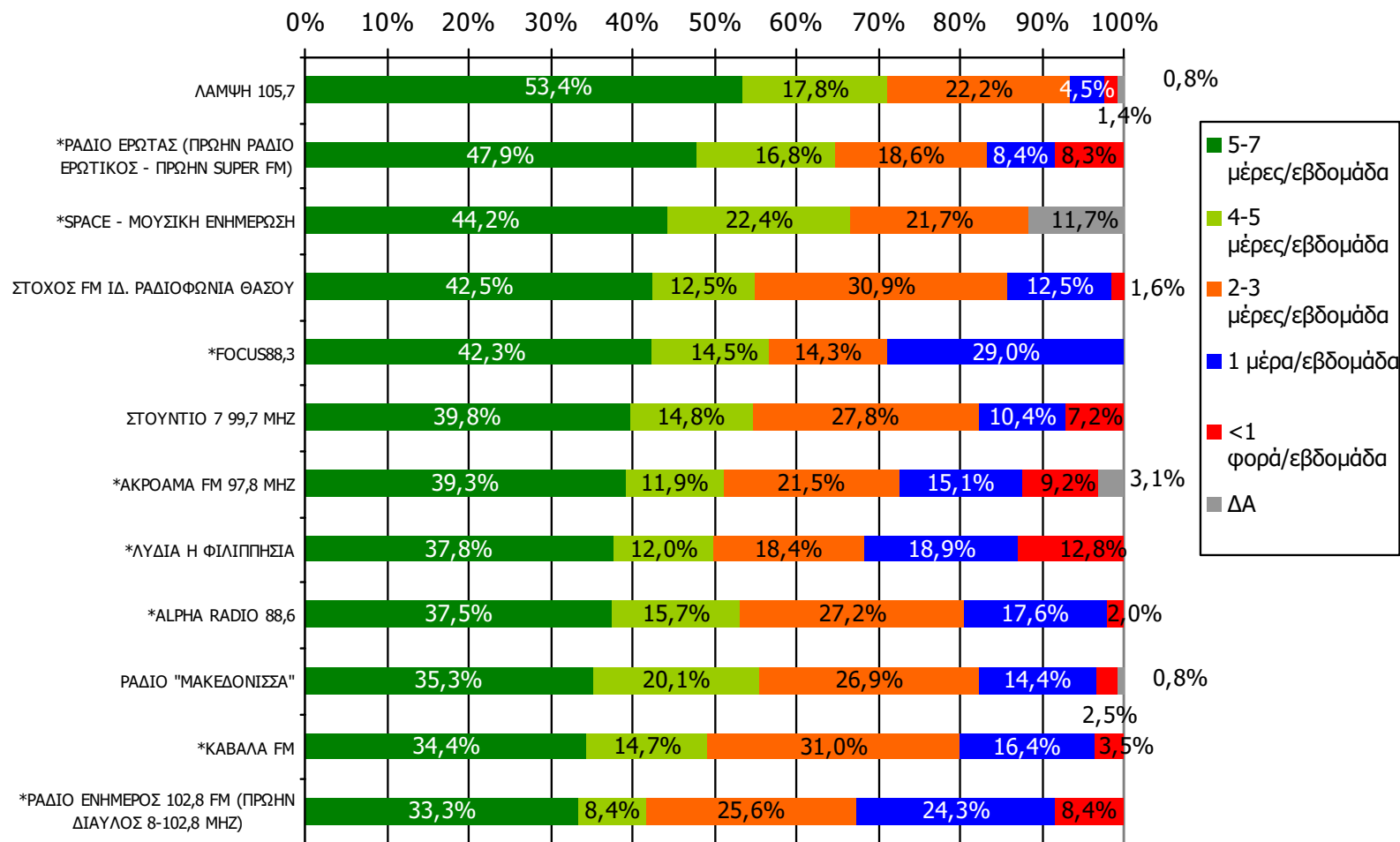
Πληθυσμός Νομού Καβάλας , 15 ετών και άνω: 119.822 άτομα	Προβολή στον πληθυσμό 15 ετών και άνω	95% Διάστημα Εμπιστοσύνης	
		Κάτω φράγμα	Άνω φράγμα
ΛΑΜΨΗ 105,7	21.000	18.000	25.000
ΣΤΟΧΟΣ FM ΙΔ. ΡΑΔΙΟΦΩΝΙΑ ΘΑΣΟΥ	19.000	16.000	23.000
ΡΑΔΙΟ "ΜΑΚΕΔΟΝΙΣΣΑ"	19.000	16.000	22.000
ΡΑΔΙΟ ΠΡΩΙΝΗ	14.000	11.000	17.000
ΡΑΔΙΟ ΜΑΚΕΔΟΝΙΑ	13.000	10.000	16.000
ΘΑΣΟΣ RADIO 95,7	13.000	10.000	15.000
ΣΤΟΥΝΤΙΟ 7 99,7 MHZ	11.000	8.000	13.000
STOP FM 94,4	9.000	7.000	12.000
ΚΑΒΑΛΑ FM	9.000	7.000	11.000
ALPHA RADIO 88,6	8.000	6.000	10.000
ΡΑΔΙΟ ΕΡΩΤΑΣ (ΠΡΩΙΝΗ ΡΑΔΙΟ ΕΡΩΤΙΚΟΣ - ΠΡΩΙΝΗ SUPER FM)	8.000	6.000	10.000
ΚΑΝΑΛΙ 5	7.000	5.000	9.000

**Αθροιστική ακροαματικότητα εβδομάδας τοπικών Ρ/Σ
Νομού Καβάλας (λίγα λεπτά την τελευταία εβδομάδα)
Προβολές στον πληθυσμό 15 ετών και άνω-2**

Πληθυσμός Νομού Καβάλας , 15 ετών και άνω: 119.822 άτομα	Προβολή στον πληθυσμό 15 ετών και άνω	95% Διάστημα Εμπιστοσύνης	
		Κάτω φράγμα	Άνω φράγμα
ΑΚΡΟΑΜΑ FM 97,8 ΜΗΖ	5.000	4.000	7.000
ΕΝΑ RADIO	5.000	3.000	6.000
ΡΑΔΙΟ ΔΕΛΤΑ	4.000	3.000	6.000
ΡΑΔΙΟ ΑΛΕΞΑΝΔΡΟΣ	3.000	2.000	4.000
LOBBY FM (ΠΡΩΗΝ ΡΑΔΙΟ ΑΡΜΟΝΙΑ)	3.000	1.000	4.000
ΛΥΔΙΑ Η ΦΙΛΙΠΠΗΣΙΑ	3.000	1.000	4.000
ΗΧΩ 101,3	2.000	1.000	3.000
ΡΑΔΙΟ ΕΝΗΜΕΡΟΣ 102,8 FM (ΠΡΩΗΝ ΔΙΑΥΛΟΣ 8-102,8 ΜΗΖ)	2.000	1.000	3.000
SPACE - ΜΟΥΣΙΚΗ ΕΝΗΜΕΡΩΣΗ	1.000	<1.000	2.000
FOCUS88,3	1.000	<1.000	2.000
ΡΑΔΙΟ SOS	1.000	<1.000	2.000

ΣΥΧΝΟΤΗΤΑ ΑΚΡΟΑΣΗΣ ΡΑΔΙΟΦΩΝΙΚΩΝ ΣΤΑΘΜΩΝ Νομού Καβάλας (λίγα λεπτά την τελευταία εβδομάδα)-1

Πόσο συχνά ακούτε το ραδιοφωνικό σταθμό...

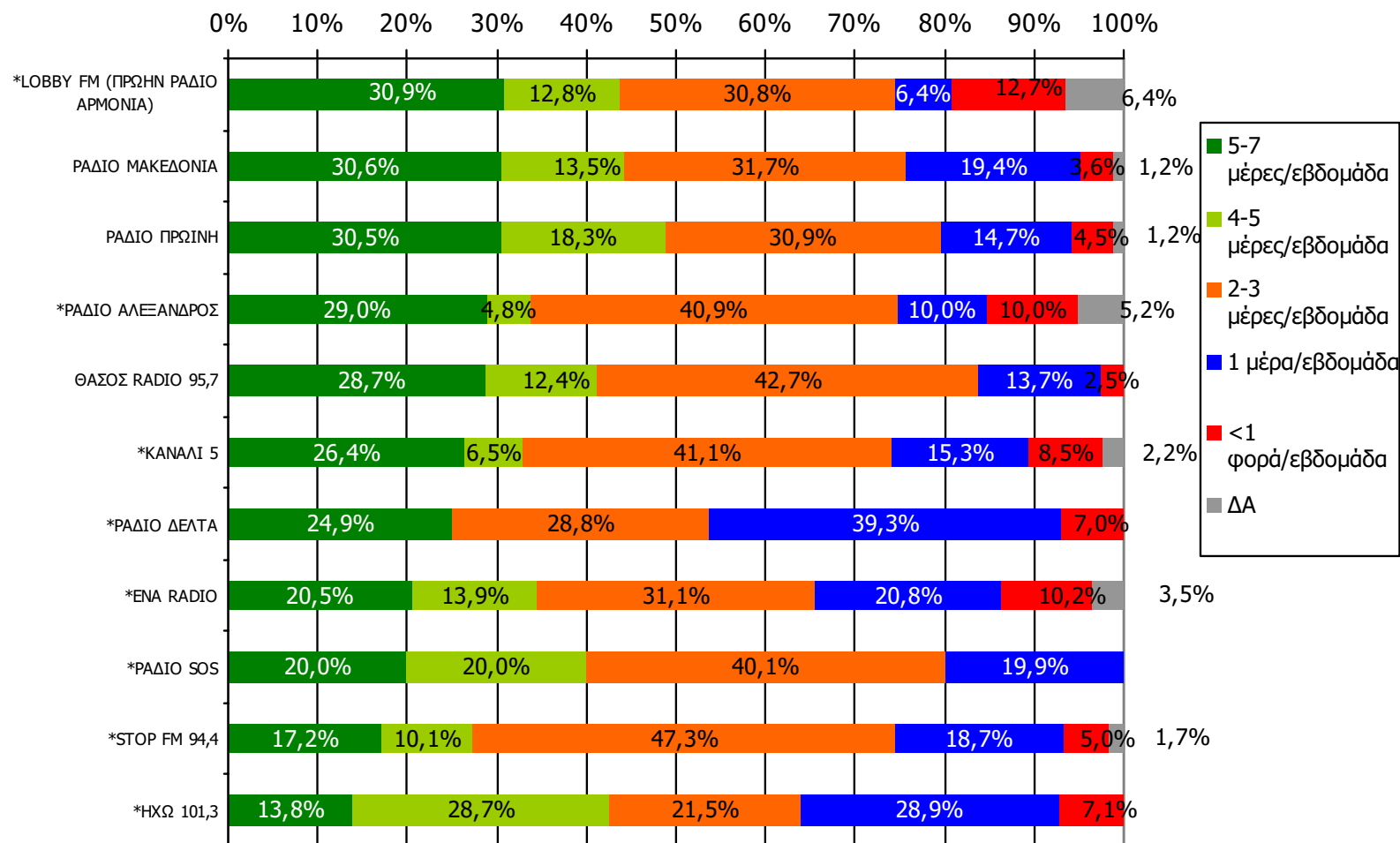


Βάση = Ακροατές (εβδομάδας) κάθε σταθμού

*Ενδεικτικά στοιχεία- Βάση μικρότερη των 60 ατόμων

ΣΥΧΝΟΤΗΤΑ ΑΚΡΟΑΣΗΣ ΡΑΔΙΟΦΩΝΙΚΩΝ ΣΤΑΘΜΩΝ Νομού Καβάλας (λίγα λεπτά την τελευταία εβδομάδα)-2

Πόσο συχνά ακούτε το ραδιοφωνικό σταθμό...

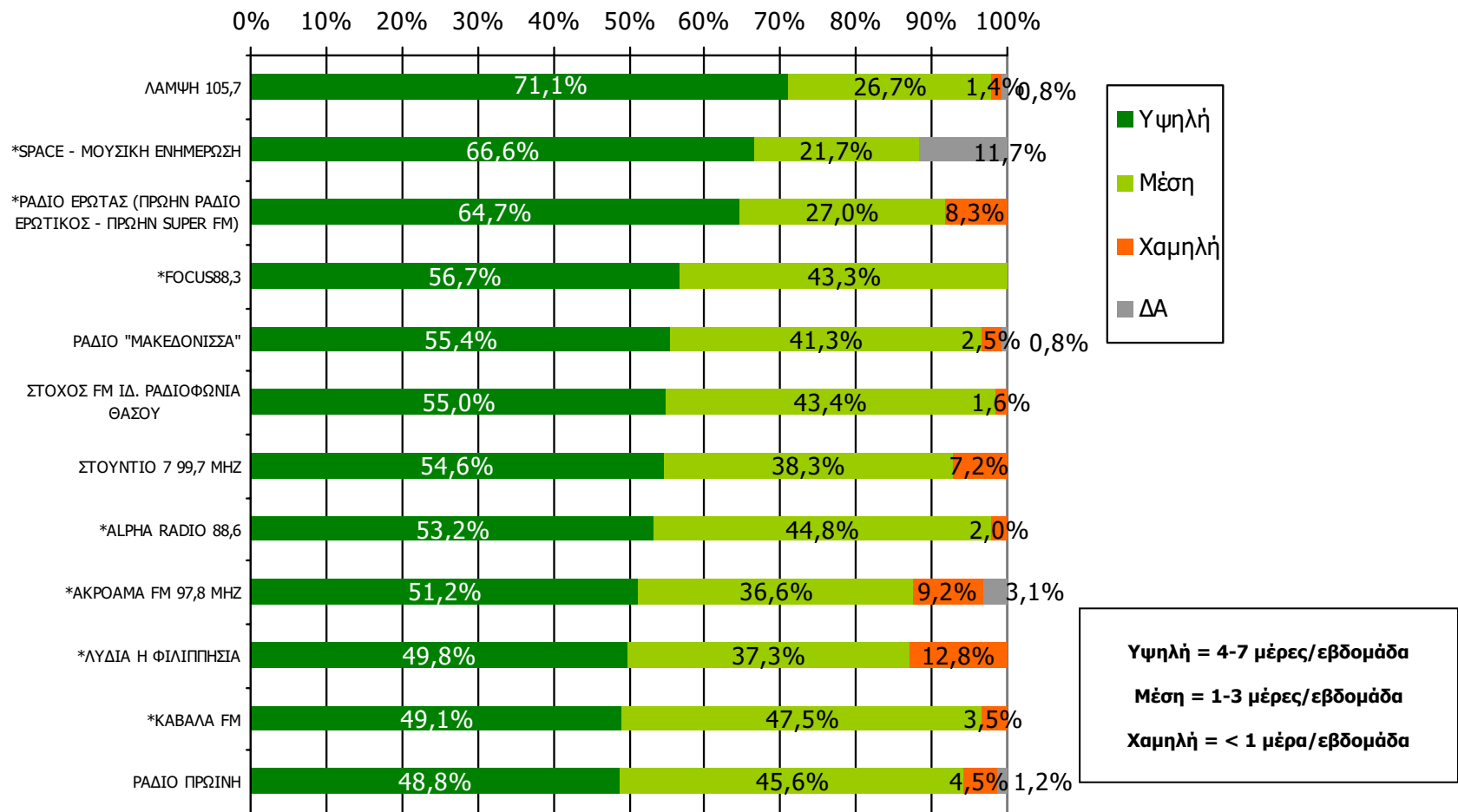


Βάση = Ακροατές (εβδομάδας) κάθε σταθμού

*Ενδεικτικά στοιχεία- Βάση μικρότερη των 60 ατόμων

ΣΥΧΝΟΤΗΤΑ ΑΚΡΟΑΣΗΣ ΡΑΔΙΟΦΩΝΙΚΩΝ ΣΤΑΘΜΩΝ Νομού Καβάλας (λίγα λεπτά την τελευταία εβδομάδα)-1

Πόσο συχνά ακούτε το ραδιοφωνικό σταθμό...

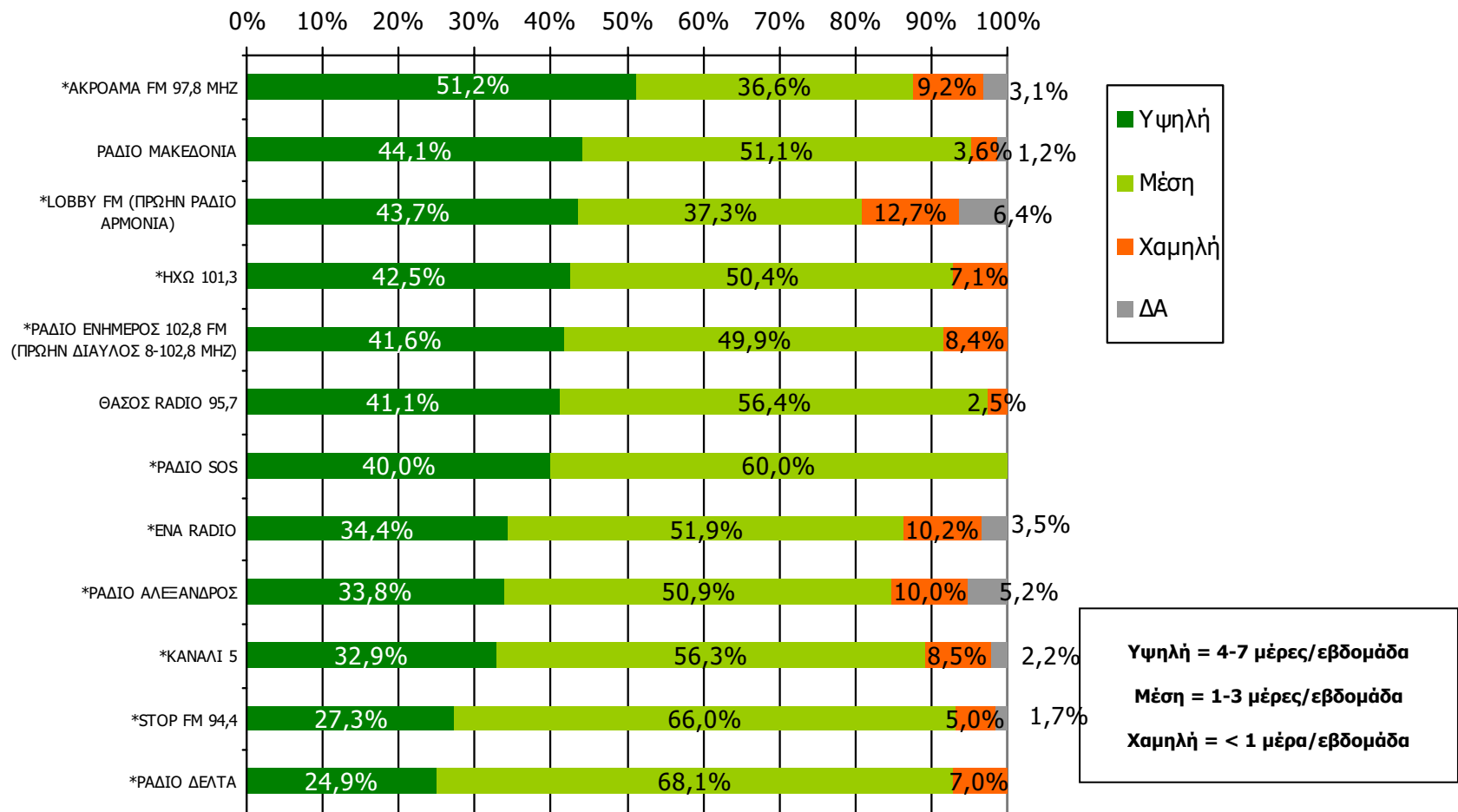


Βάση = Ακροατές (εβδομάδας) κάθε σταθμού

*Ενδεικτικά στοιχεία- Βάση μικρότερη των 60 ατόμων

ΣΥΧΝΟΤΗΤΑ ΑΚΡΟΑΣΗΣ ΡΑΔΙΟΦΩΝΙΚΩΝ ΣΤΑΘΜΩΝ Νομού Καβάλας (λίγα λεπτά την τελευταία εβδομάδα)-2

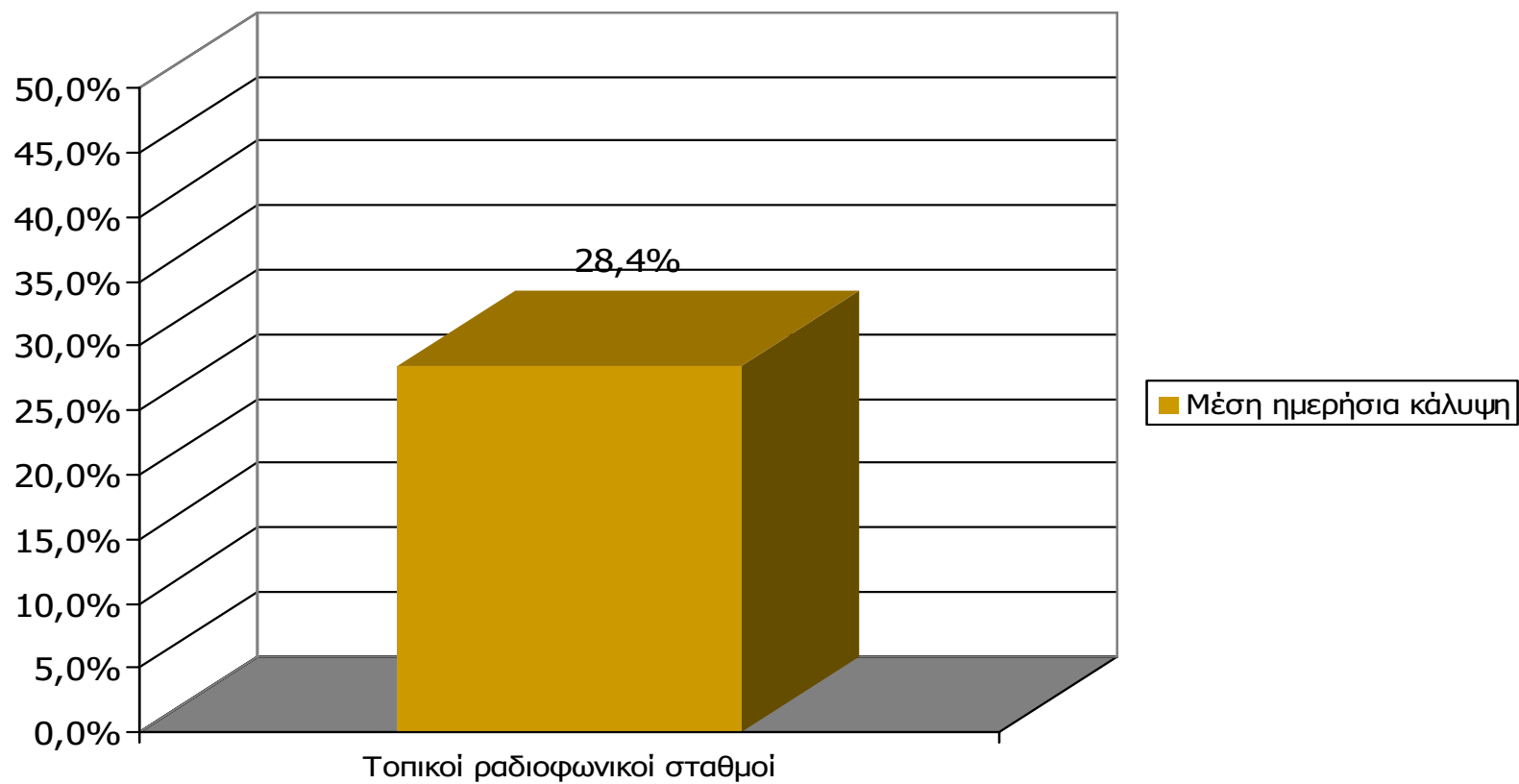
Πόσο συχνά ακούτε το ραδιοφωνικό σταθμό...



Βάση = Ακροατές (εβδομάδας) κάθε σταθμού

*Ενδεικτικά στοιχεία- Βάση μικρότερη των 60 ατόμων

Μέση ημερήσια κάλυψη τοπικών Ρ/Σ Νομού Καβάλας (χθες)

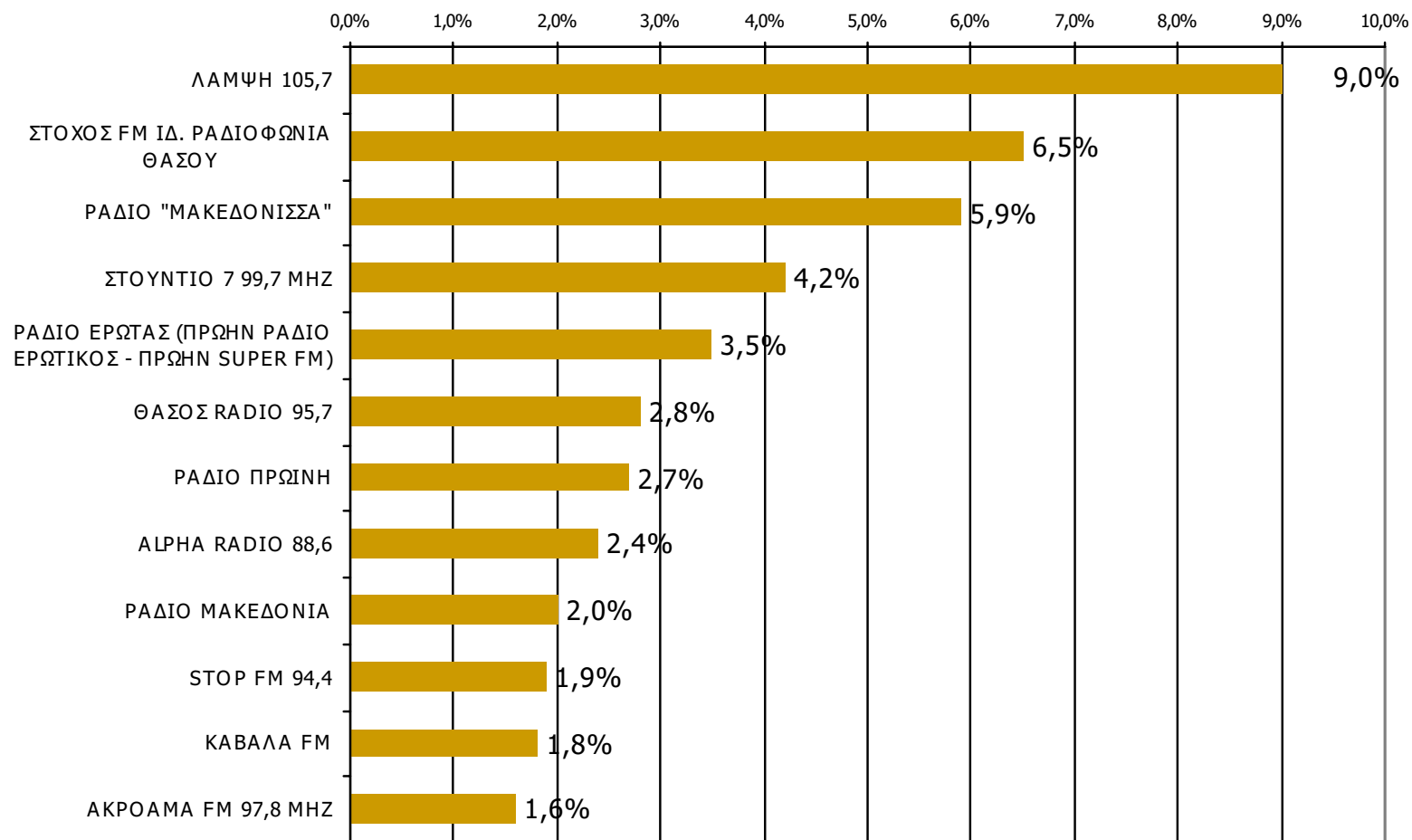


Μ.Ο.: 1.77 Ρ/Σ

Βάση = Σύνολο ερωτηθέντων (N=750)

Μέση ημερήσια κάλυψη τοπικών Ρ/Σ Νομού Καβάλας-1

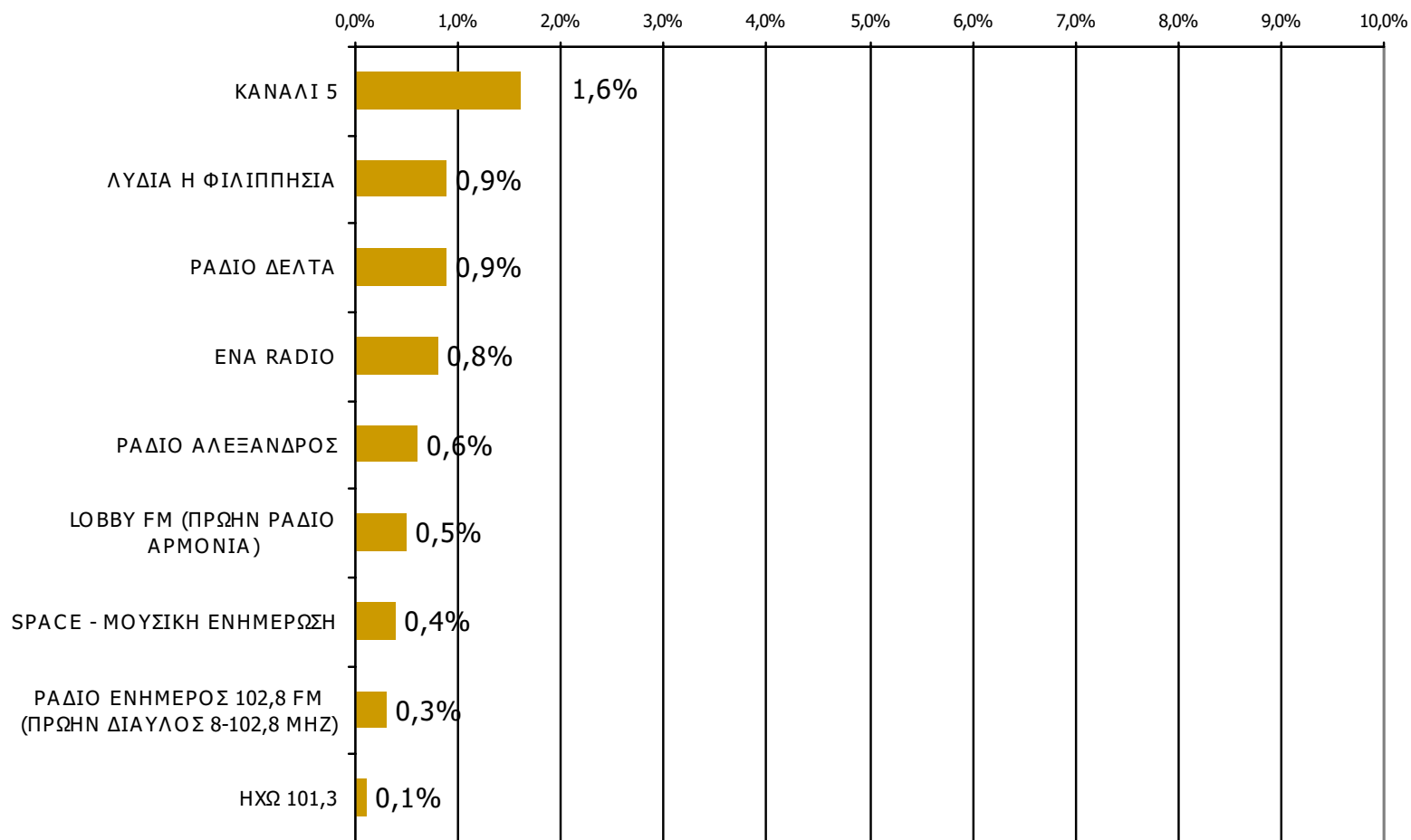
Τον ραδιοφωνικό σταθμό... τον ακούσατε χτες;



Βάση = Σύνολο ερωτηθέντων (N=750)

Μέση ημερήσια κάλυψη τοπικών Ρ/Σ Νομού Καβάλας-2

Τον ραδιοφωνικό σταθμό... τον ακούσατε χτες;



Οι Ρ/Σ FOCUS 88,3 και ΡΑΔΙΟ SOS δεν έχουν χθεσινούς ακροατές και δεν εμφανίζονται στο γράφημα

Βάση = Σύνολο ερωτηθέντων (N=750)

Μέση ημερήσια κάλυψη τοπικών Ρ/Σ Νομού Καβάλας - Φύλο-1

Τον ραδιοφωνικό σταθμό... τον ακούσατε χτες;

	ΣΥΝΟΛΟ	ΑΝΔΡΕΣ	ΓΥΝΑΙΚΕΣ
<i>Σύνολο ερωτηθέντων</i>	750	364	386
ΛΑΜΨΗ 105,7	9,0%	9,7%	8,4%
ΣΤΟΧΟΣ FM ΙΔ. ΡΑΔΙΟΦΩΝΙΑ ΘΑΣΟΥ	6,5%	9,4%	3,7%
ΡΑΔΙΟ "ΜΑΚΕΔΟΝΙΣΣΑ"	5,9%	6,9%	5,0%
ΣΤΟΥΝΤΙΟ 7 99,7 ΜΗΖ	4,2%	5,5%	2,9%
ΡΑΔΙΟ ΕΡΩΤΑΣ (ΠΡΩΗΝ ΡΑΔΙΟ ΕΡΩΤΙΚΟΣ - ΠΡΩΗΝ SUPER FM)	3,5%	3,6%	3,4%
ΘΑΣΟΣ RADIO 95,7	2,8%	3,3%	2,4%
ΡΑΔΙΟ ΠΡΩΙΝΗ	2,7%	2,2%	3,2%
ALPHA RADIO 88,6	2,4%	2,8%	2,1%
ΡΑΔΙΟ ΜΑΚΕΔΟΝΙΑ	2,0%	3,0%	1,1%
STOP FM 94,4	1,9%	2,2%	1,6%
ΚΑΒΑΛΑ FM	1,8%	2,4%	1,3%
ΑΚΡΟΑΜΑ FM 97,8 ΜΗΖ	1,6%	1,1%	2,1%

Μέση ημερήσια κάλυψη τοπικών Ρ/Σ Νομού Καβάλας - Φύλο-2

Τον ραδιοφωνικό σταθμό... τον ακούσατε χτες;

	ΣΥΝΟΛΟ	ΑΝΔΡΕΣ	ΓΥΝΑΙΚΕΣ
<i>Σύνολο ερωτηθέντων</i>	750	364	386
ΚΑΝΑΛΙ 5	1,6%	1,4%	1,9%
ΛΥΔΙΑ Η ΦΙΛΙΠΠΗΣΙΑ	0,9%	1,1%	0,8%
ΡΑΔΙΟ ΔΕΛΤΑ	0,9%	1,4%	0,5%
ΕΝΑ ΡΑΔΙΟ	0,8%	0,6%	1,0%
ΡΑΔΙΟ ΑΛΕΞΑΝΔΡΟΣ	0,6%	1,0%	0,2%
LOBBY FM (ΠΡΩΗΝ ΡΑΔΙΟ ΑΡΜΟΝΙΑ)	0,5%	0,6%	0,5%
SPACE - ΜΟΥΣΙΚΗ ΕΝΗΜΕΡΩΣΗ	0,4%	0,5%	0,2%
ΡΑΔΙΟ ΕΝΗΜΕΡΟΣ 102,8 FM (ΠΡΩΗΝ ΔΙΑΥΛΟΣ 8-102,8 ΜΗΖ)	0,3%	0,5%	*
ΗΧΩ 101,3	0,1%	0,3%	*

Οι Ρ/Σ FOCUS 88,3 και ΡΑΔΙΟ SOS δεν έχουν χθεσινούς ακροατές και δεν εμφανίζονται στον πίνακα

Μέση ημερήσια κάλυψη τοπικών Ρ/Σ Νομού Καβάλας - Ηλικία-1

Τον ραδιοφωνικό σταθμό... τον ακούσατε χτες;

	ΣΥΝΟΛΟ	15-34	35-54	55+
<i>Σύνολο ερωτηθέντων</i>	750	238	233	279
ΛΑΜΨΗ 105,7	9,0%	19,2%	8,1%	1,1%
ΣΤΟΧΟΣ FM ΙΔ. ΡΑΔΙΟΦΩΝΙΑ ΘΑΣΟΥ	6,5%	8,9%	9,1%	2,1%
ΡΑΔΙΟ "ΜΑΚΕΔΟΝΙΣΣΑ"	5,9%	10,5%	6,5%	1,5%
ΣΤΟΥΝΤΙΟ 7 99,7 ΜΗΖ	4,2%	3,4%	7,8%	1,8%
ΡΑΔΙΟ ΕΡΩΤΑΣ (ΠΡΩΗΝ ΡΑΔΙΟ ΕΡΩΤΙΚΟΣ - ΠΡΩΗΝ SUPER FM)	3,5%	6,9%	3,4%	0,7%
ΘΑΣΟΣ ΡΑΔΙΟ 95,7	2,8%	5,1%	3,0%	0,7%
ΡΑΔΙΟ ΠΡΩΙΝΗ	2,7%	3,8%	3,9%	0,7%
ALPHA RADIO 88,6	2,4%	3,8%	3,0%	0,7%
ΡΑΔΙΟ ΜΑΚΕΔΟΝΙΑ	2,0%	1,7%	2,6%	1,8%
STOP FM 94,4	1,9%	1,7%	4,3%	*
ΚΑΒΑΛΑ FM	1,8%	1,7%	1,7%	2,1%
ΑΚΡΟΑΜΑ FM 97,8 ΜΗΖ	1,6%	3,4%	1,3%	0,4%

Μέση ημερήσια κάλυψη τοπικών Ρ/Σ Νομού Καβάλας - Ηλικία-2

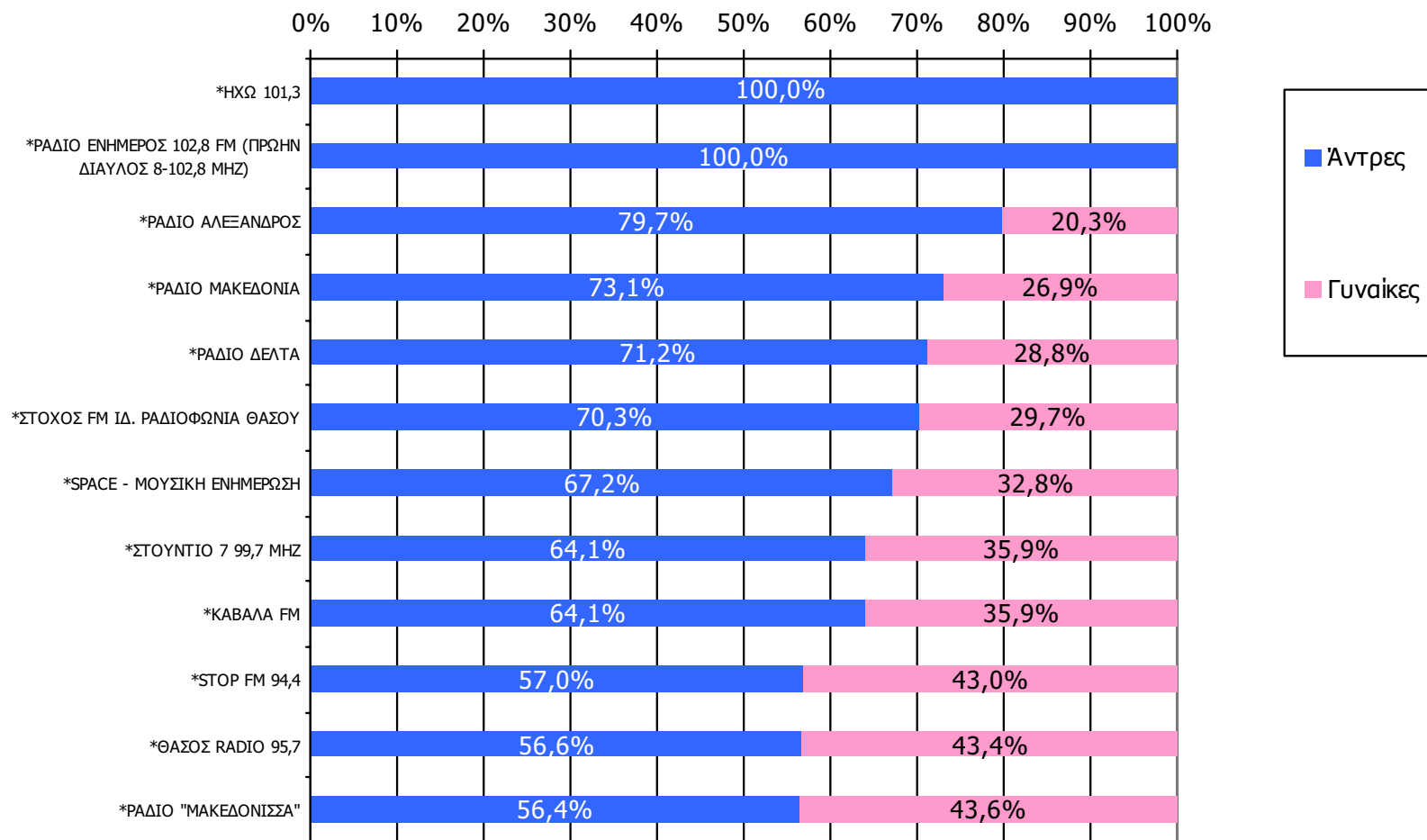
Τον ραδιοφωνικό σταθμό... τον ακούσατε χτες;

	ΣΥΝΟΛΟ	15-34	35-54	55+
<i>Σύνολο ερωτηθέντων</i>	750	238	233	279
ΚΑΝΑΛΙ 5	1,6%	3,9%	1,3%	*
ΛΥΔΙΑ Η ΦΙΛΙΠΠΗΣΙΑ	0,9%	0,4%	1,3%	1,1%
ΡΑΔΙΟ ΔΕΛΤΑ	0,9%	2,1%	0,4%	0,3%
ΕΝΑ RADIO	0,8%	0,8%	1,3%	0,4%
ΡΑΔΙΟ ΑΛΕΞΑΝΔΡΟΣ	0,6%	0,8%	0,4%	0,7%
LOBBY FM (ΠΡΩΗΝ ΡΑΔΙΟ ΑΡΜΟΝΙΑ)	0,5%	1,3%	0,4%	*
SPACE - ΜΟΥΣΙΚΗ ΕΝΗΜΕΡΩΣΗ	0,4%	0,8%	0,4%	*
ΡΑΔΙΟ ΕΝΗΜΕΡΟΣ 102,8 FM (ΠΡΩΗΝ ΔΙΑΥΛΟΣ 8- 102,8 ΜΗΖ)	0,3%	*	0,4%	0,3%
ΗΧΩ 101,3	0,1%	*	*	0,4%

Οι Ρ/Σ FOCUS 88,3 και ΡΑΔΙΟ SOS δεν έχουν χθεσινούς ακροατές και δεν εμφανίζονται στον πίνακα

Μέση ημερήσια κάλυψη τοπικών Ρ/Σ Νομού Καβάλας – Φύλο/ Προφίλ-1

Τον ραδιοφωνικό σταθμό... ΤΟΝ ΑΚΟΥΣΑΤΕ ΧΤΕΣ;

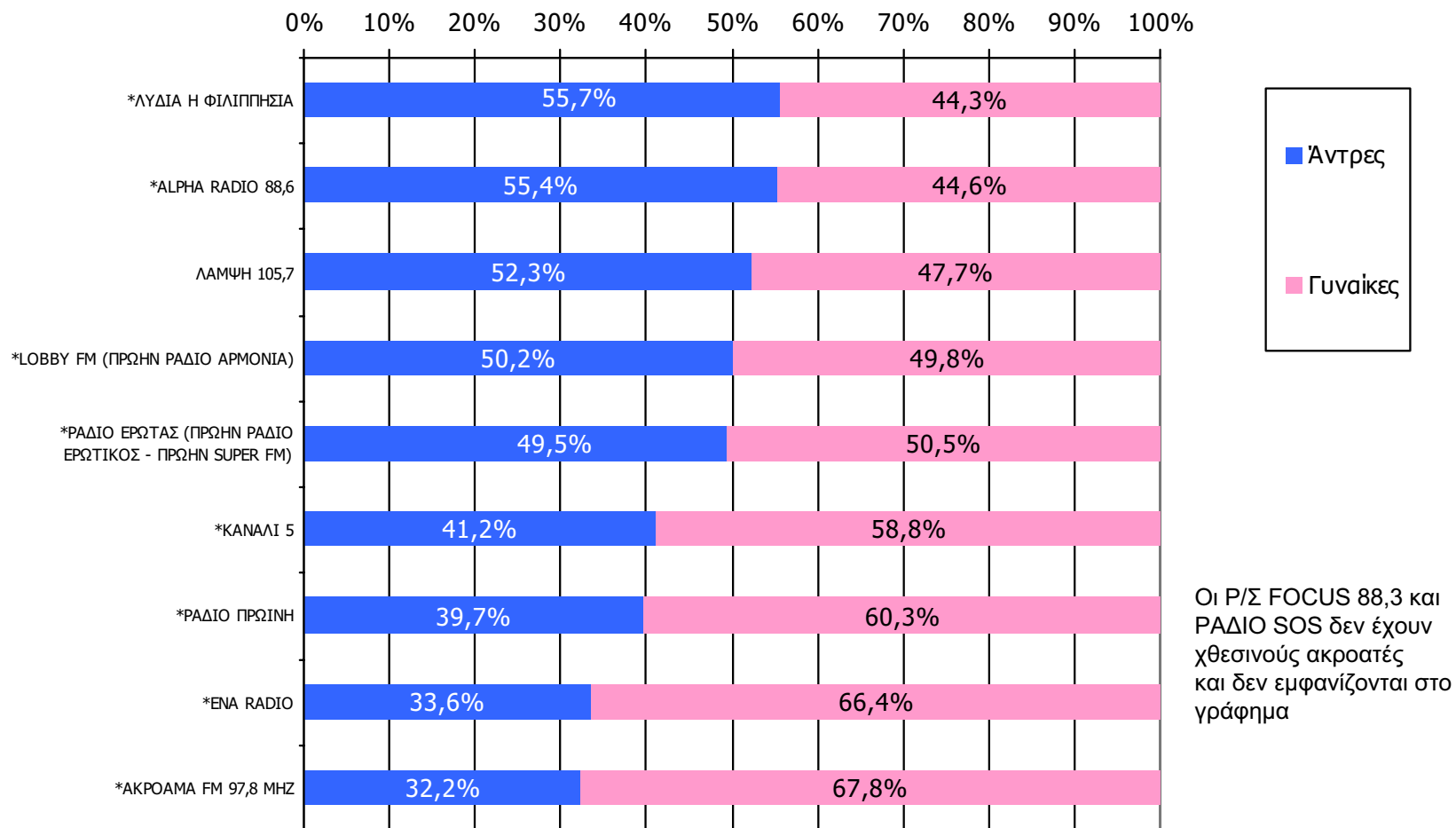


Βάση = Ακροατές (χτες) κάθε σταθμού

*Ενδεικτικά στοιχεία- Βάση μικρότερη των 60 ατόμων

Μέση ημερήσια κάλυψη τοπικών Ρ/Σ Νομού Καβάλας – Φύλο/ Προφίλ-2

Τον ραδιοφωνικό σταθμό... ΤΟΝ ΑΚΟΥΣΑΤΕ ΧΤΕΣ;



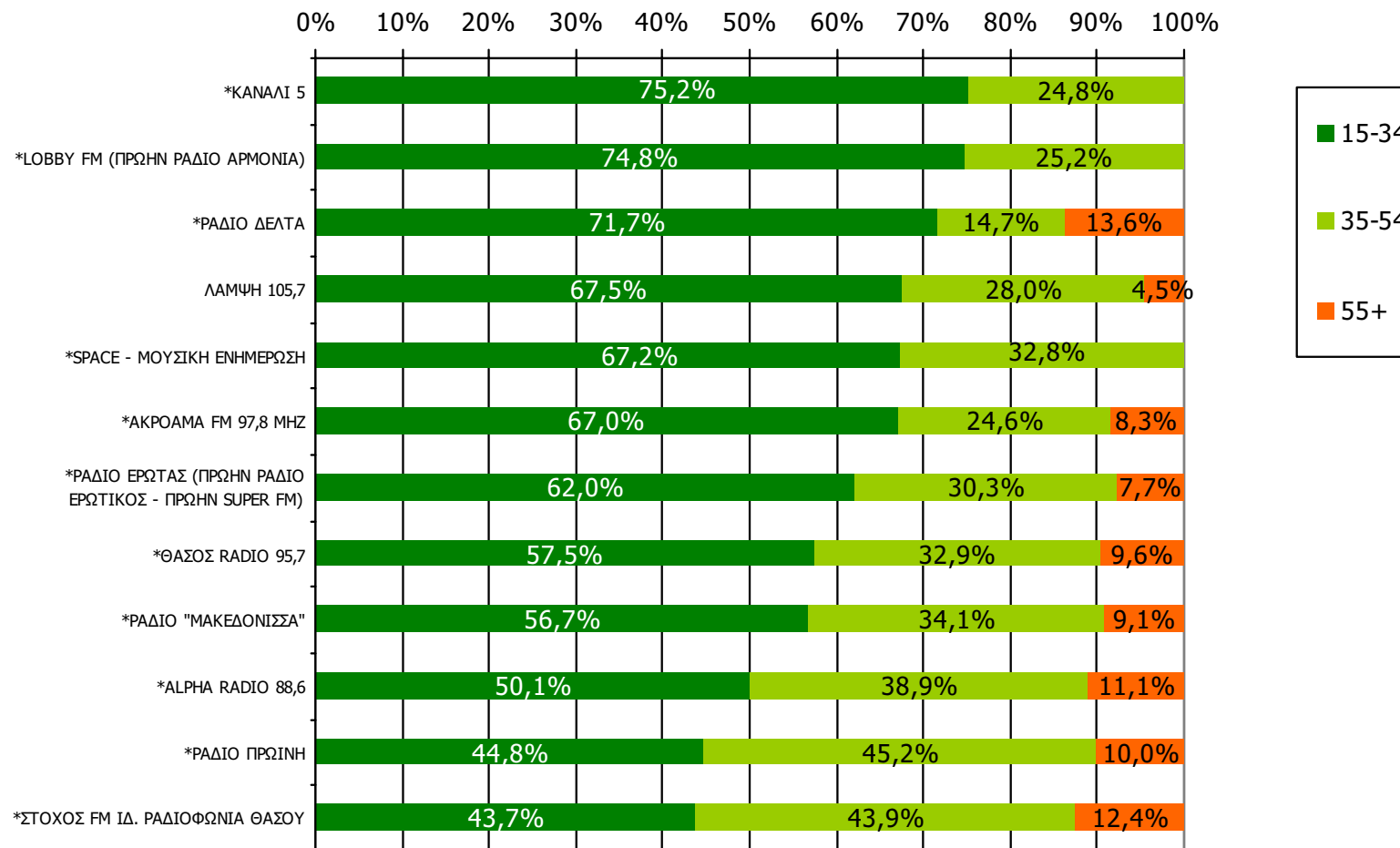
Οι Ρ/Σ FOCUS 88,3 και ΡΑΔΙΟ SOS δεν έχουν χθεσινούς ακροατές και δεν εμφανίζονται στο γράφημα

Βάση = Ακροατές (χτες) κάθε σταθμού

*Ενδεικτικά στοιχεία- Βάση μικρότερη των 60 ατόμων

Μέση ημερήσια κάλυψη τοπικών Ρ/Σ Νομού Καβάλας – Ηλικία / Προφίλ-1

Τον ραδιοφωνικό σταθμό... τον ακούσατε χτες;

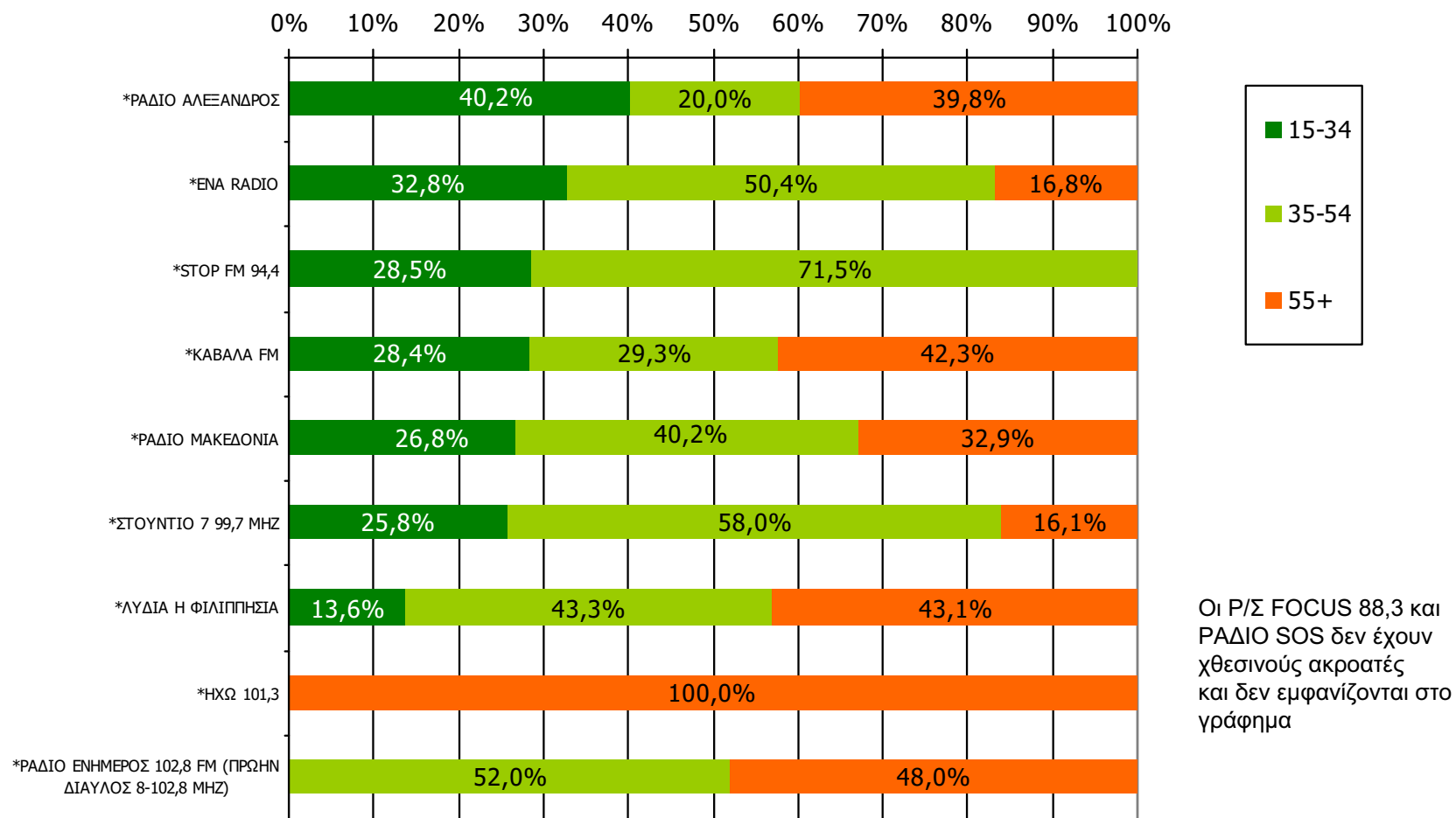


Βάση = Ακροατές (χτες) κάθε σταθμού

*Ενδεικτικά στοιχεία- Βάση μικρότερη των 60 ατόμων

Μέση ημερήσια κάλυψη τοπικών Ρ/Σ Νομού Καβάλας – Ηλικία / Προφίλ-2

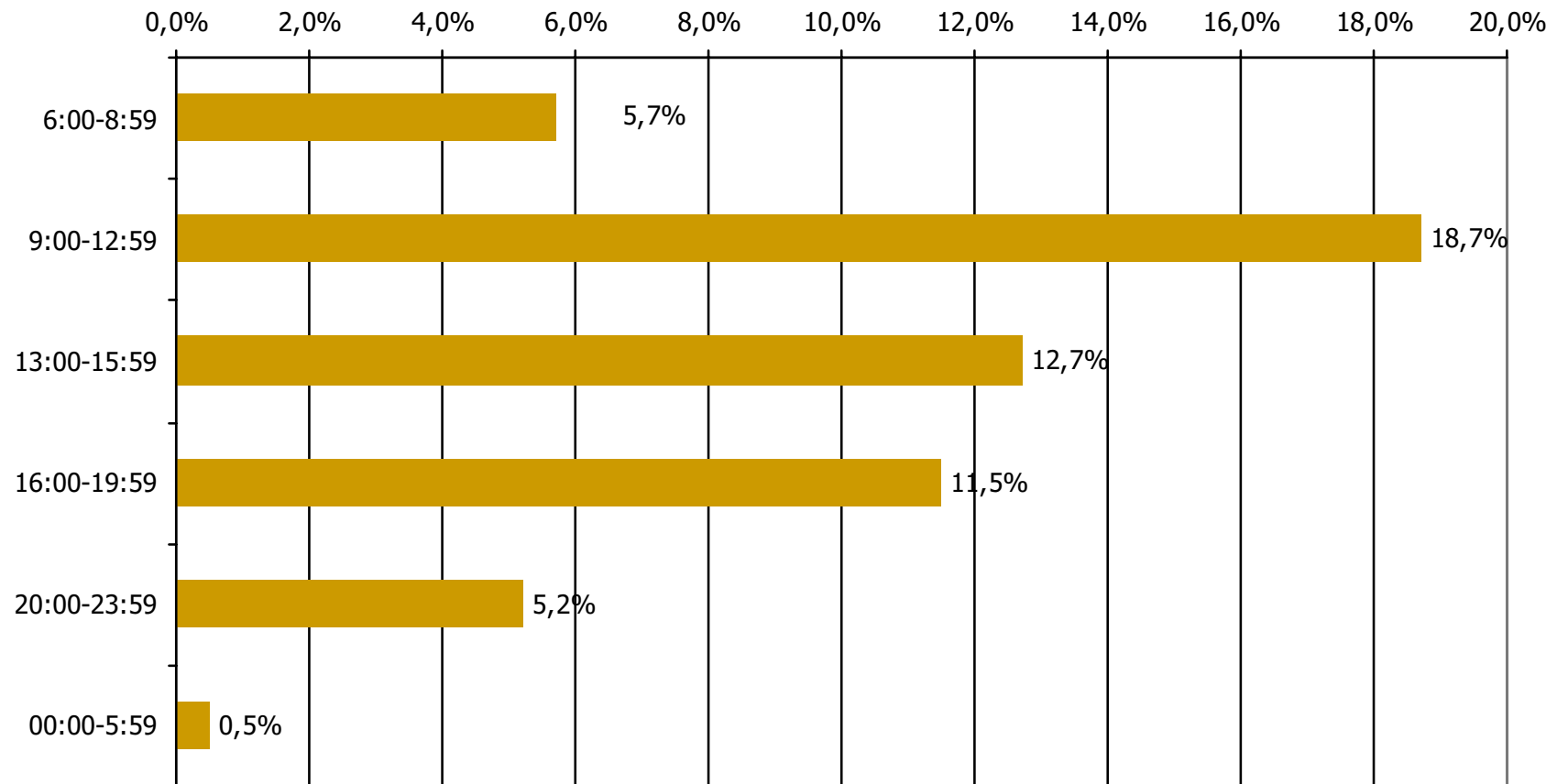
Τον ραδιοφωνικό σταθμό... τον ακούσατε χτες;



Βάση = Ακροατές (χτες) κάθε σταθμού

*Ενδεικτικά στοιχεία- Βάση μικρότερη των 60 ατόμων

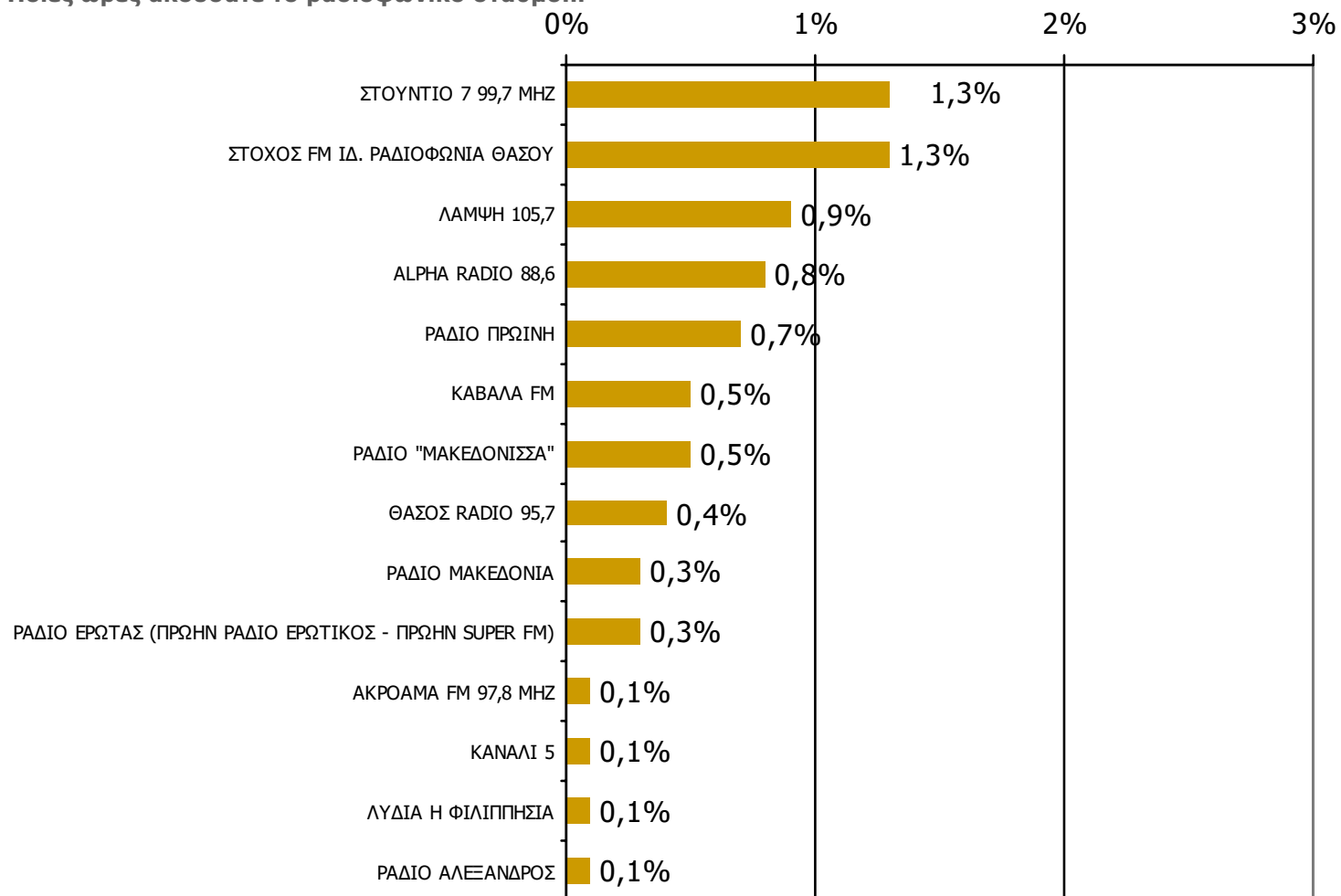
Μέση κάλυψη χρονικών ζωνών της ημέρας τοπικών Ρ/Σ Νομού Καβάλας



Βάση = Σύνολο ερωτηθέντων (N=750)

Μέση κάλυψη χρονικών ζωνών της ημέρας τοπικών Ρ/Σ Νομού Καβάλας 6:00-8:59

Ποιες ώρες ακούσατε το ραδιοφωνικό σταθμό...

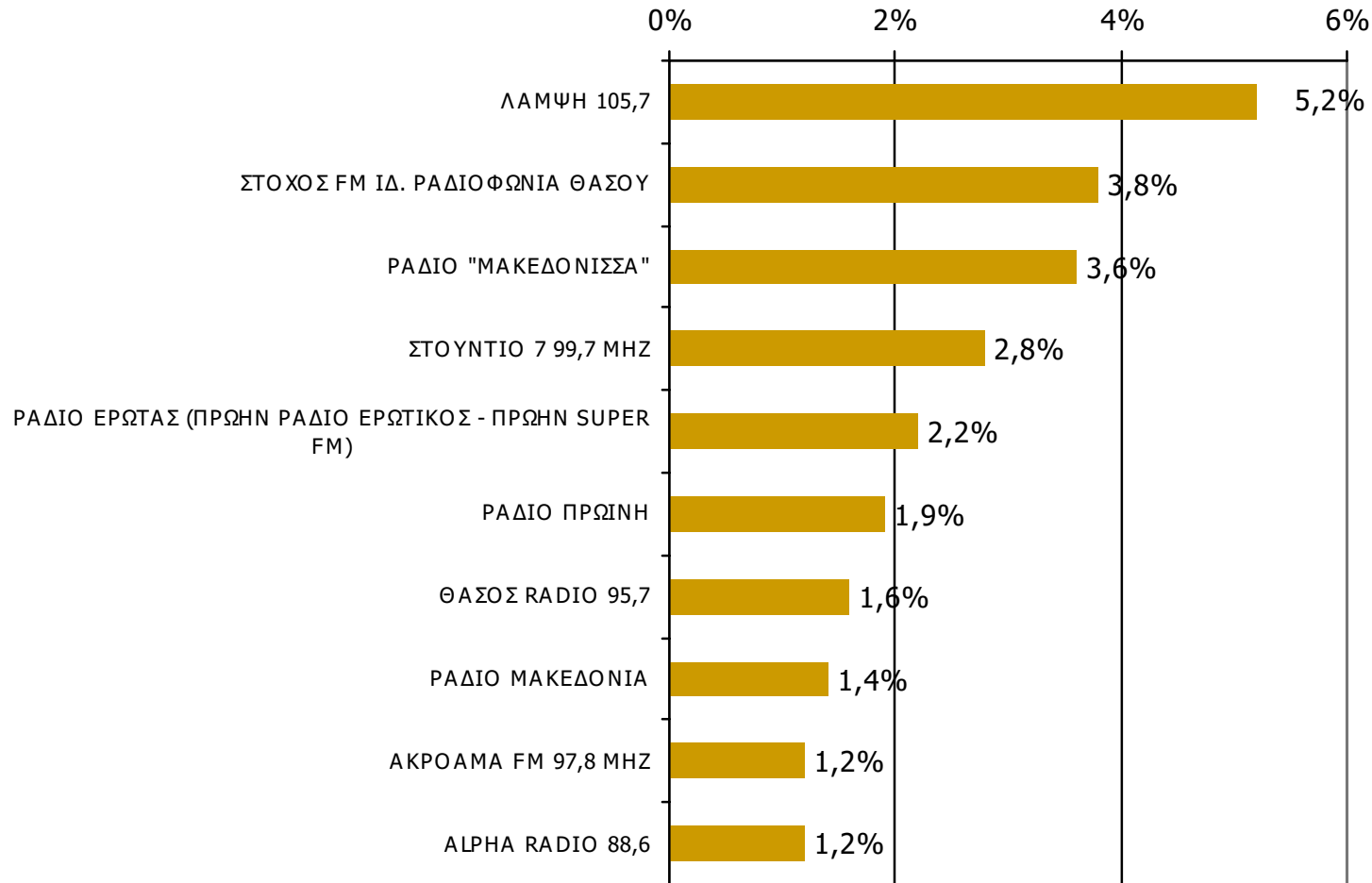


* Εμφανίζονται οι Ρ/Σ που αναφέρθηκαν στη συγκεκριμένη ζώνη

Βάση = Σύνολο ερωτηθέντων (N=750)

Μέση κάλυψη χρονικών ζωνών της ημέρας τοπικών Ρ/Σ Νομού Καβάλας 9:00-12:59-1

Ποιες ώρες ακούσατε το ραδιοφωνικό σταθμό...

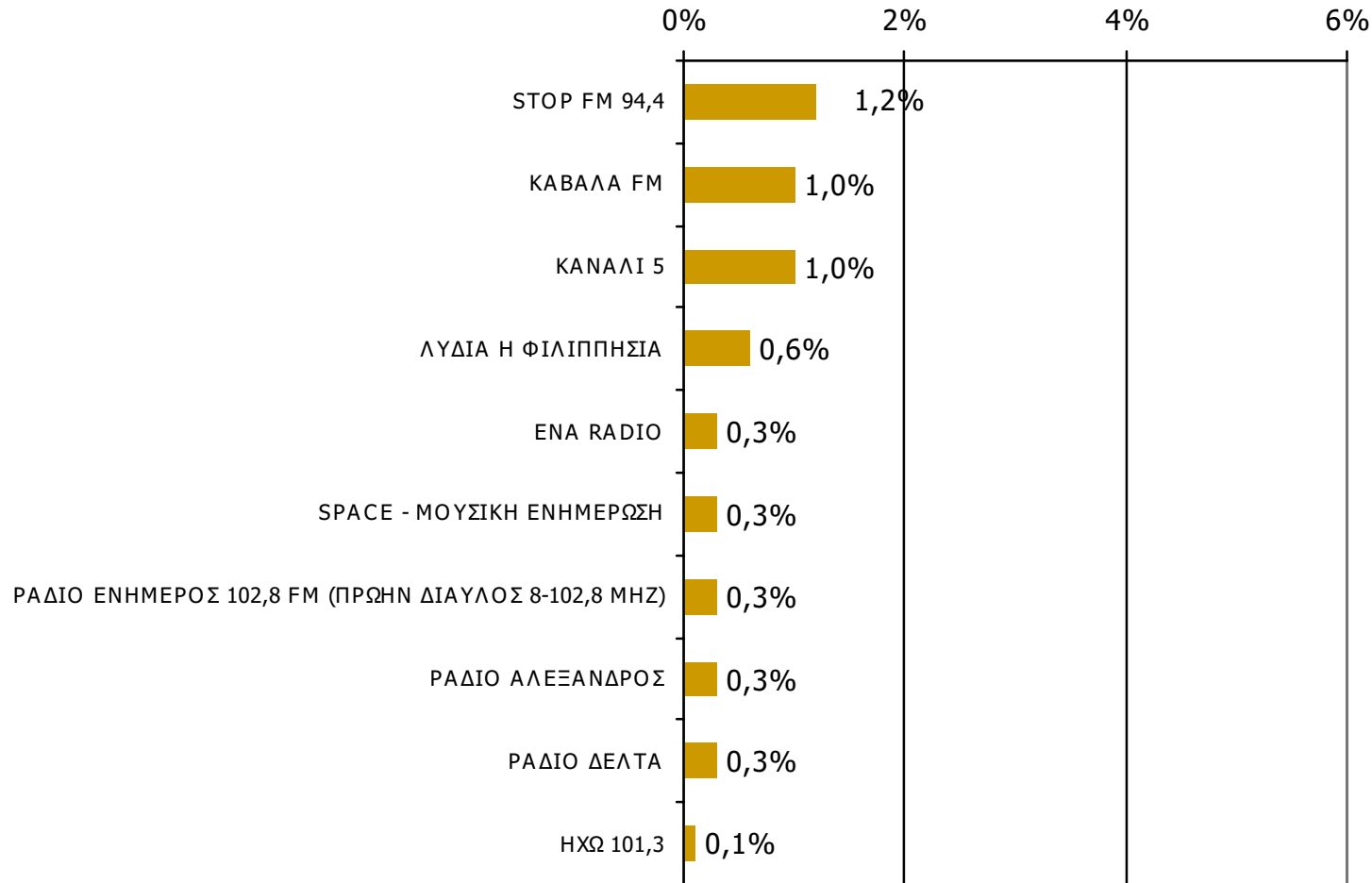


Βάση = Σύνολο ερωτηθέντων (N=750)

* Εμφανίζονται οι Ρ/Σ που αναφέρθηκαν στη συγκεκριμένη ζώνη

Μέση κάλυψη χρονικών ζωνών της ημέρας τοπικών Ρ/Σ Νομού Καβάλας 9:00-12:59-2

Ποιες ώρες ακούσατε το ραδιοφωνικό σταθμό...

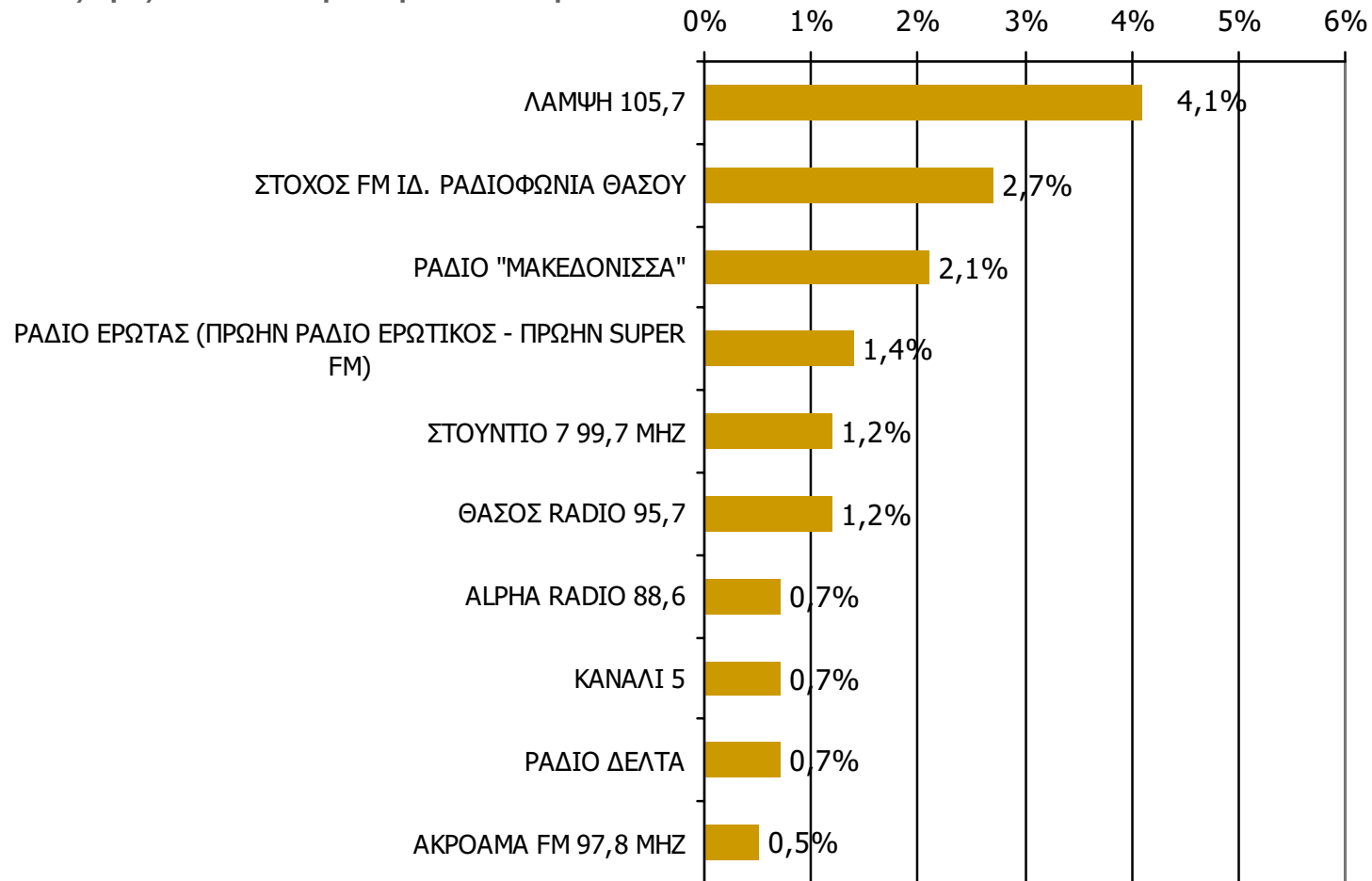


Βάση = Σύνολο ερωτηθέντων (N=750)

* Εμφανίζονται οι Ρ/Σ που αναφέρθηκαν στη συγκεκριμένη ζώνη

Μέση κάλυψη χρονικών ζωνών της ημέρας τοπικών Ρ/Σ Νομού Καβάλας 13:00-15:59-1

Ποιες ώρες ακούσατε το ραδιοφωνικό σταθμό...

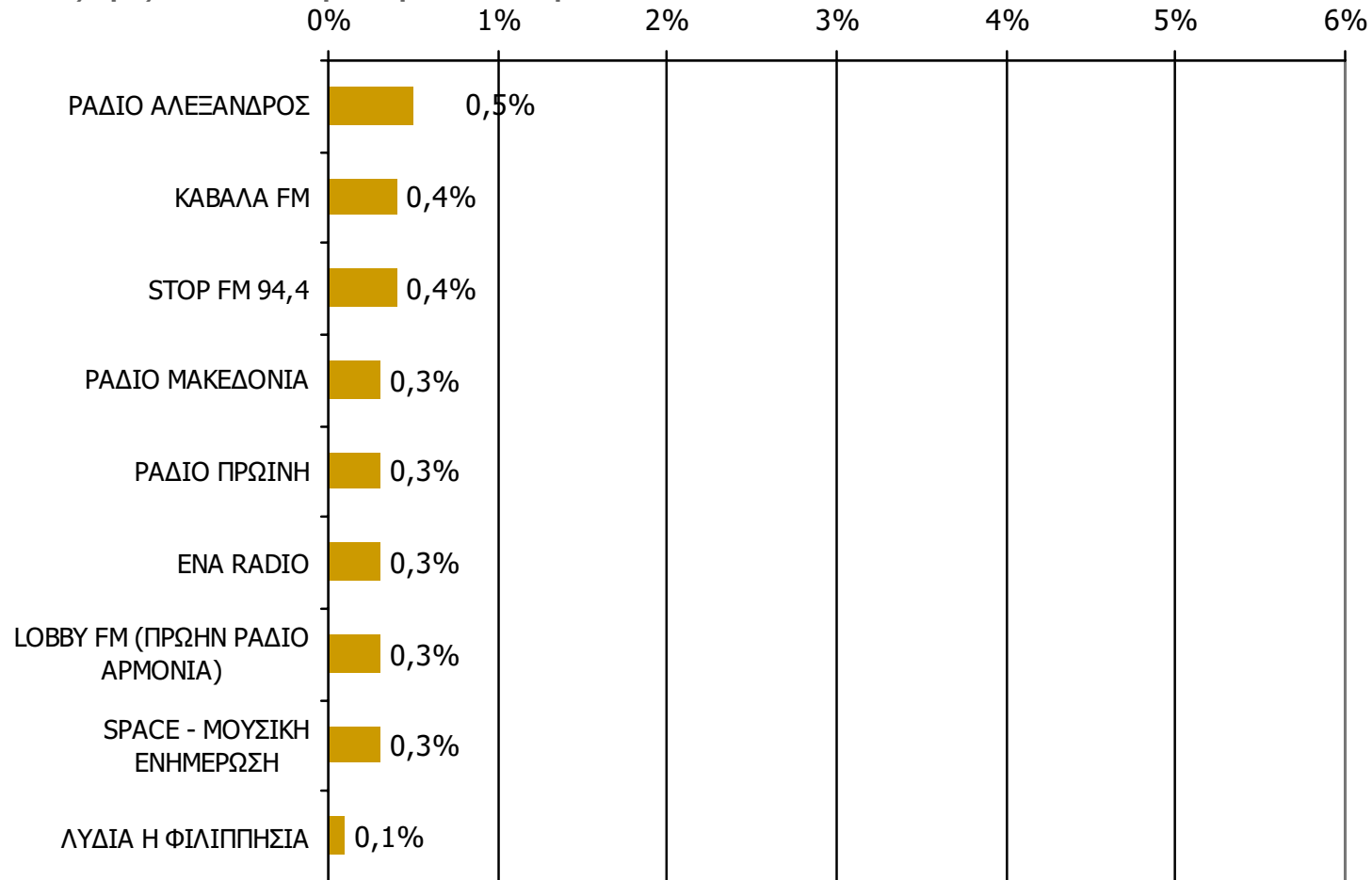


Βάση = Σύνολο ερωτηθέντων (N=750)

* Εμφανίζονται οι Ρ/Σ που αναφέρθηκαν στη συγκεκριμένη ζώνη

Μέση κάλυψη χρονικών ζωνών της ημέρας τοπικών Ρ/Σ Νομού Καβάλας 13:00-15:59-2

Ποιες ώρες ακούσατε το ραδιοφωνικό σταθμό...

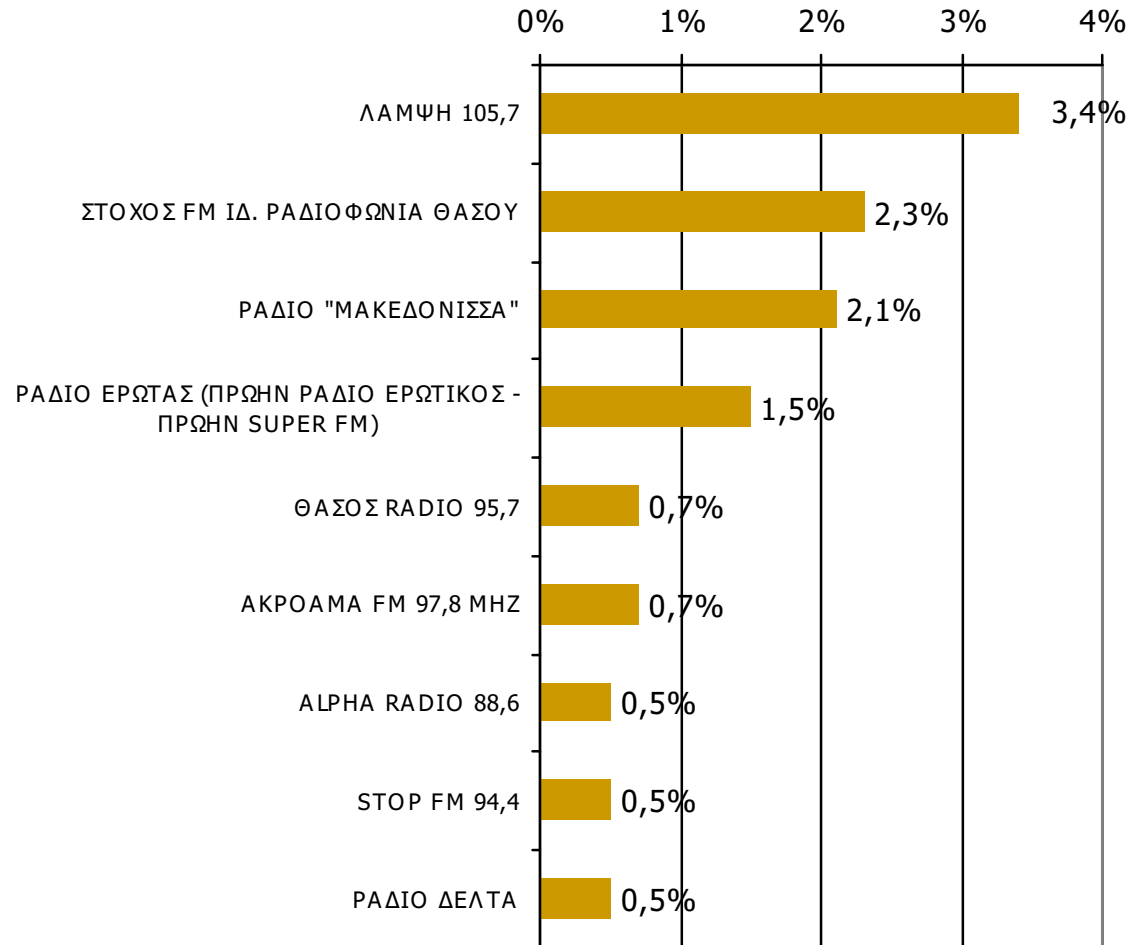


Βάση = Σύνολο ερωτηθέντων (N=750)

* Εμφανίζονται οι Ρ/Σ που αναφέρθηκαν στη συγκεκριμένη ζώνη

Μέση κάλυψη χρονικών ζωνών της ημέρας τοπικών Ρ/Σ Νομού Καβάλας 16:00-19:59-1

Ποιες ώρες ακούσατε το ραδιοφωνικό σταθμό...

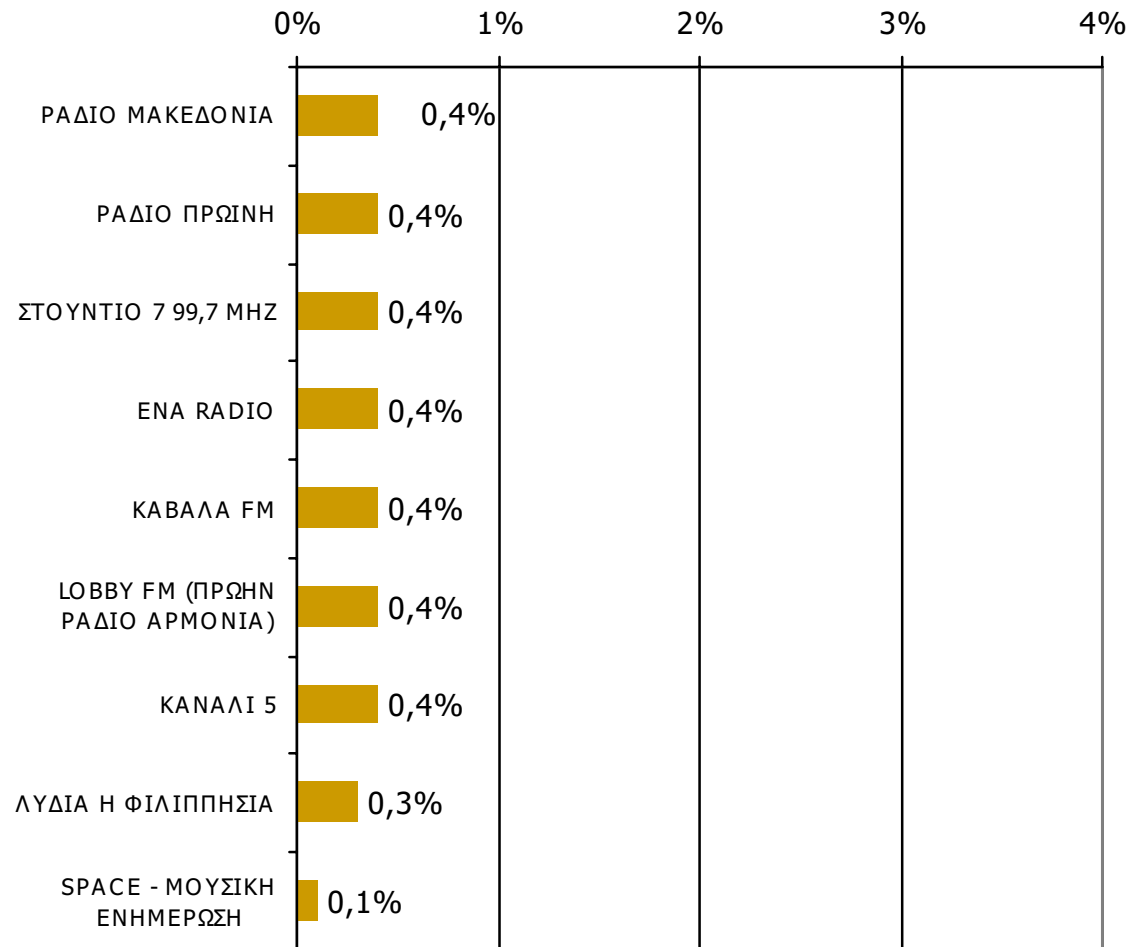


Βάση = Σύνολο ερωτηθέντων (N=750)

* Εμφανίζονται οι Ρ/Σ που αναφέρθηκαν στη συγκεκριμένη ζώνη

Μέση κάλυψη χρονικών ζωνών της ημέρας τοπικών Ρ/Σ Νομού Καβάλας 16:00-19:59-2

Ποιες ώρες ακούσατε το ραδιοφωνικό σταθμό...

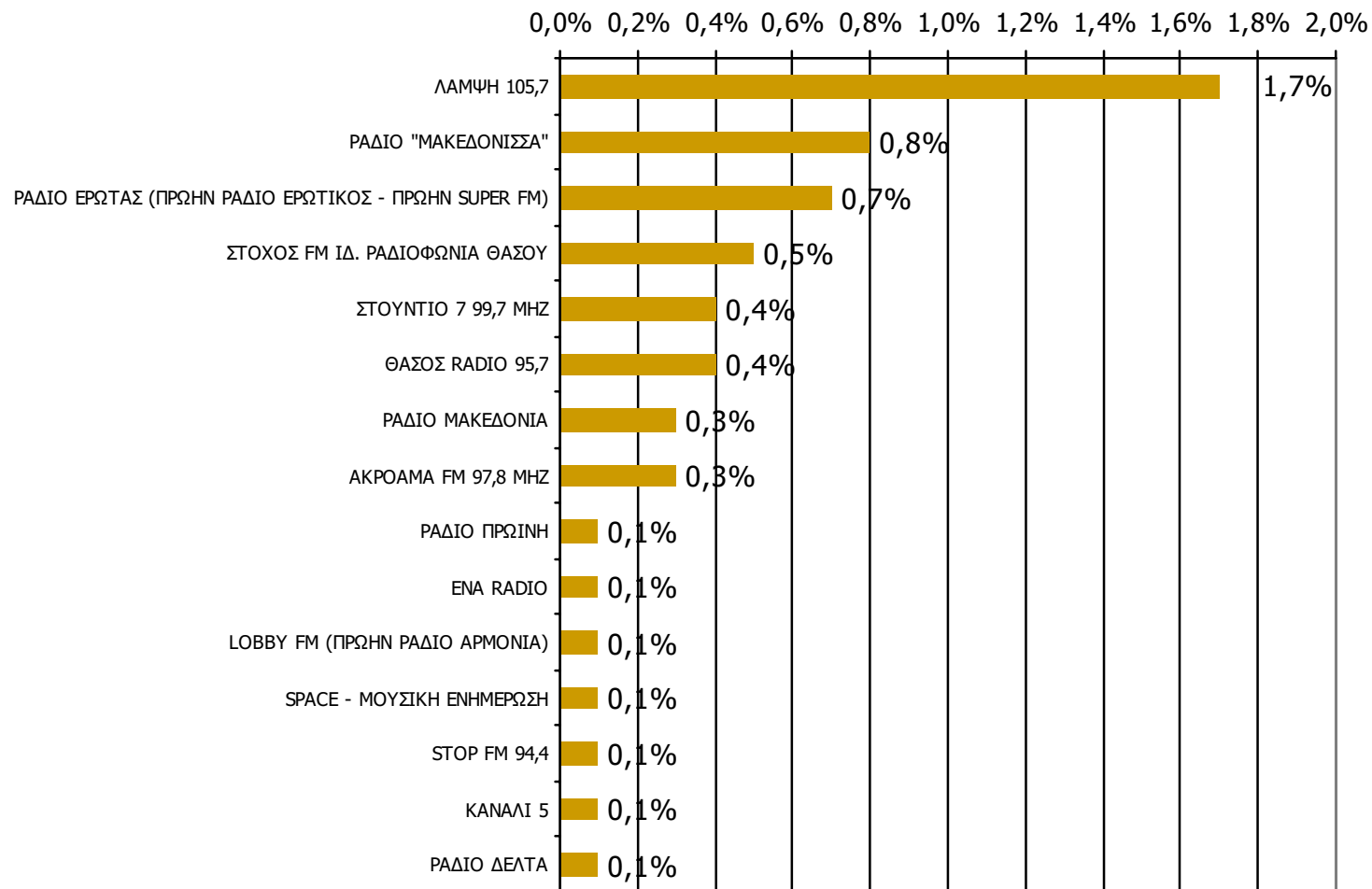


Βάση = Σύνολο ερωτηθέντων (N=750)

* Εμφανίζονται οι Ρ/Σ που αναφέρθηκαν στη συγκεκριμένη ζώνη

Μέση κάλυψη χρονικών ζωνών της ημέρας τοπικών Ρ/Σ Νομού Καβάλας 20:00-23:59

Ποιες ώρες ακούσατε το ραδιοφωνικό σταθμό...

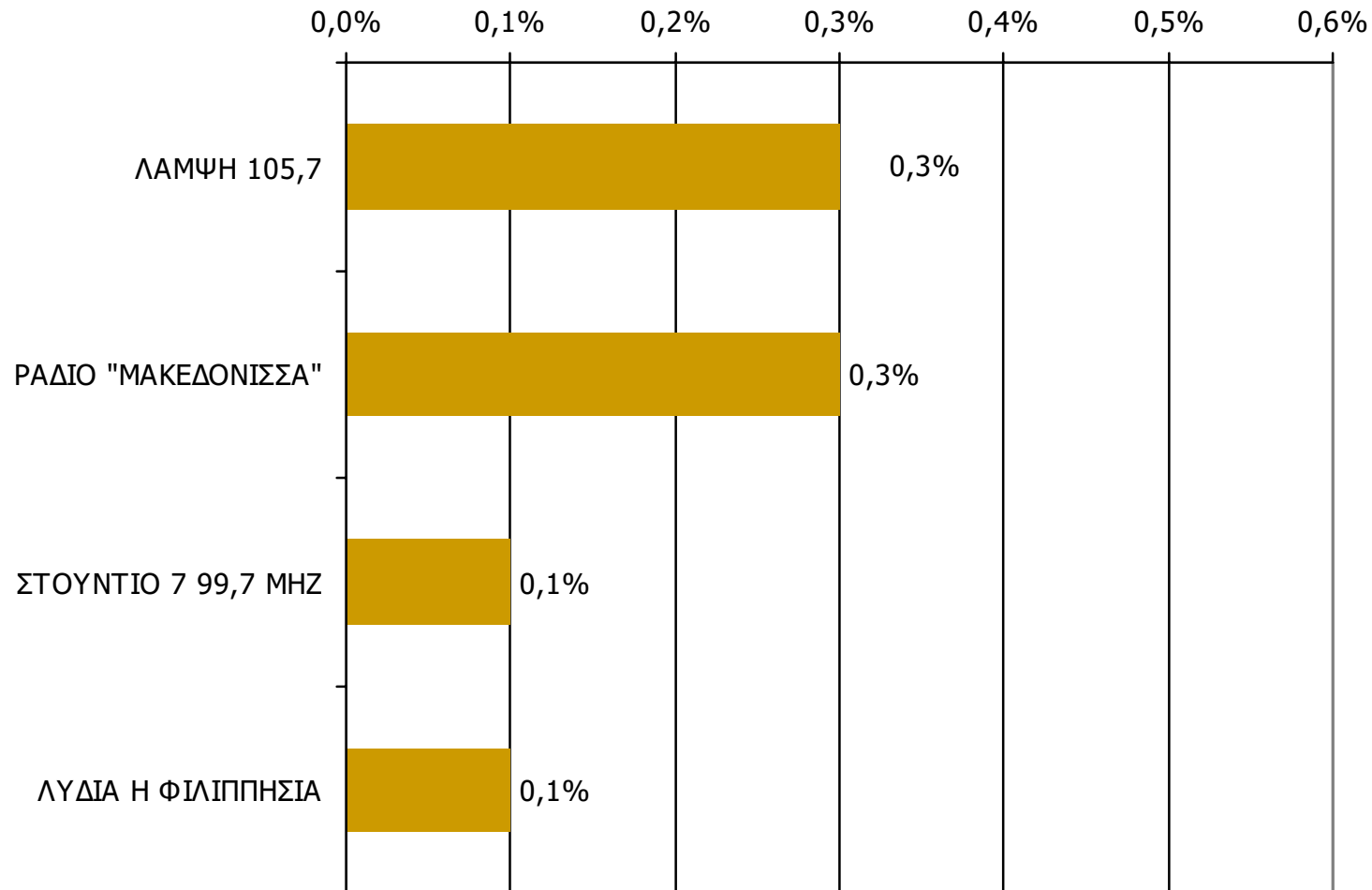


Βάση = Σύνολο ερωτηθέντων (N=750)

* Εμφανίζονται οι Ρ/Σ που αναφέρθηκαν στη συγκεκριμένη ζώνη

Μέση κάλυψη χρονικών ζωνών της ημέρας τοπικών Ρ/Σ Νομού Καβάλας 00:00-05:59

Ποιες ώρες ακούσατε το ραδιοφωνικό σταθμό...

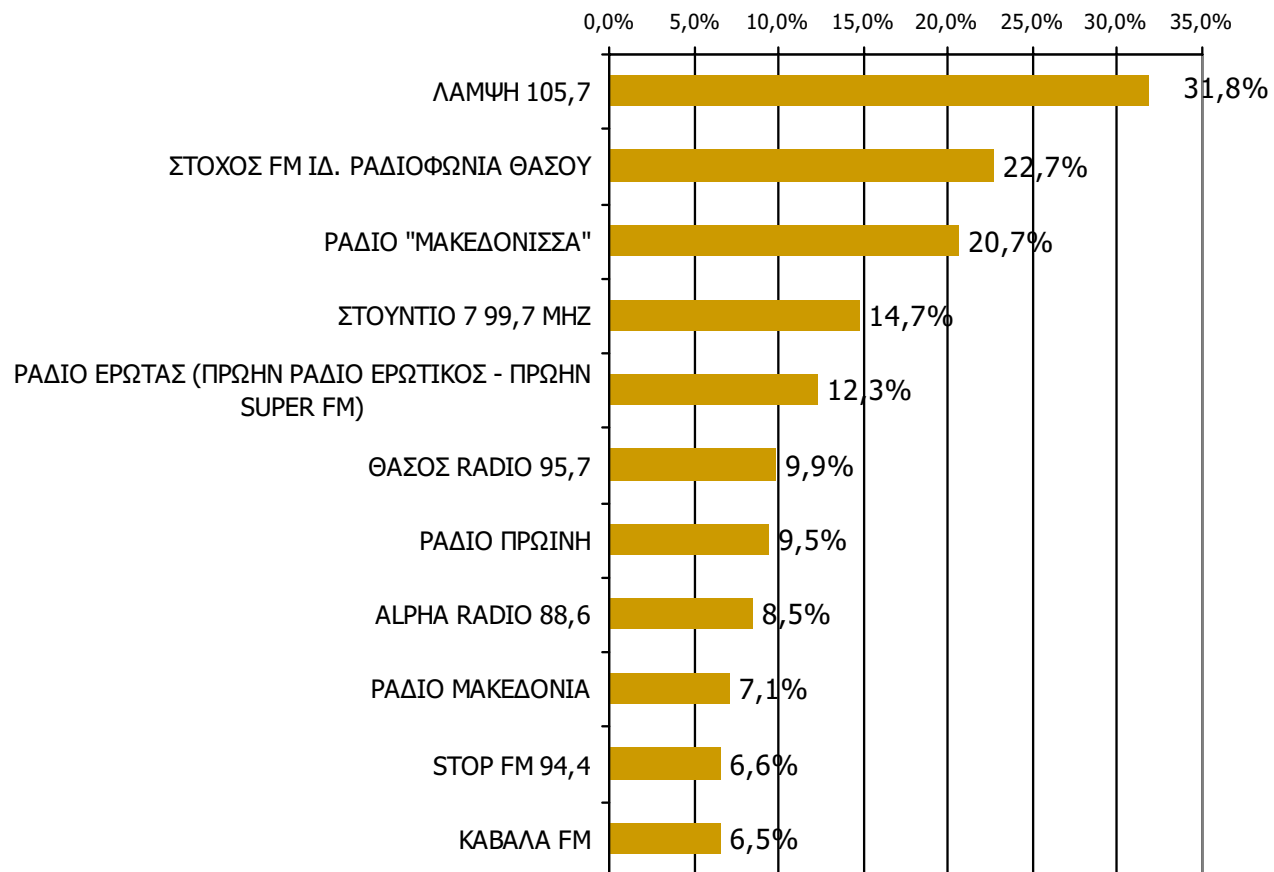


Βάση = Σύνολο ερωτηθέντων (N=750)

* Εμφανίζονται οι Ρ/Σ που αναφέρθηκαν στη συγκεκριμένη ζώνη

Μέση ημερήσια κάλυψη τοπικών Ρ/Σ Νομού Καβάλας (Στο σύνολο των ακροατών - χθες)-1

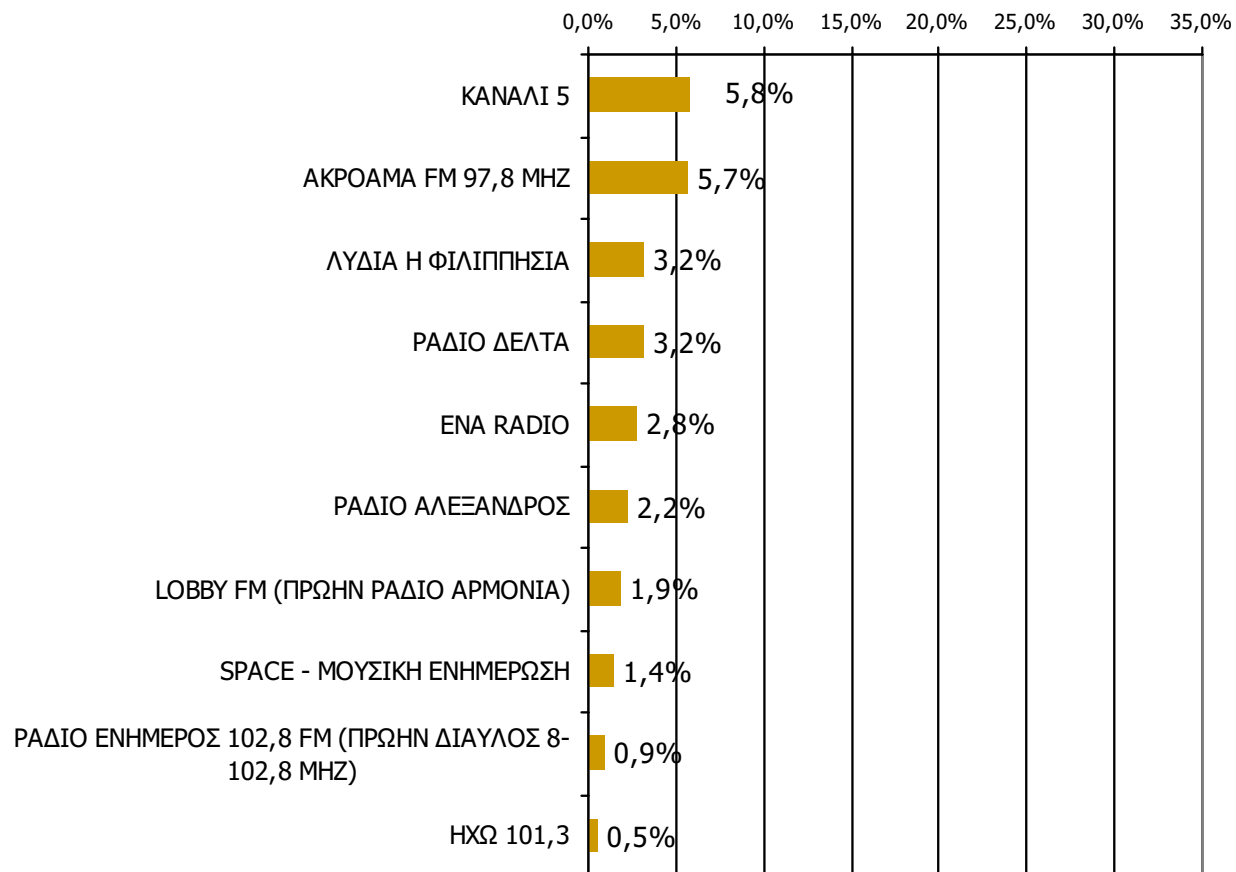
Τον ραδιοφωνικό σταθμό... τον ακούσατε χτες;



Βάση = Ακροατές τοπικών Ρ/Σ (χθες) N=213

Μέση ημερήσια κάλυψη τοπικών Ρ/Σ Νομού Καβάλας (Στο σύνολο των ακροατών - χθες)-2

Τον ραδιοφωνικό σταθμό... τον ακούσατε χτες;

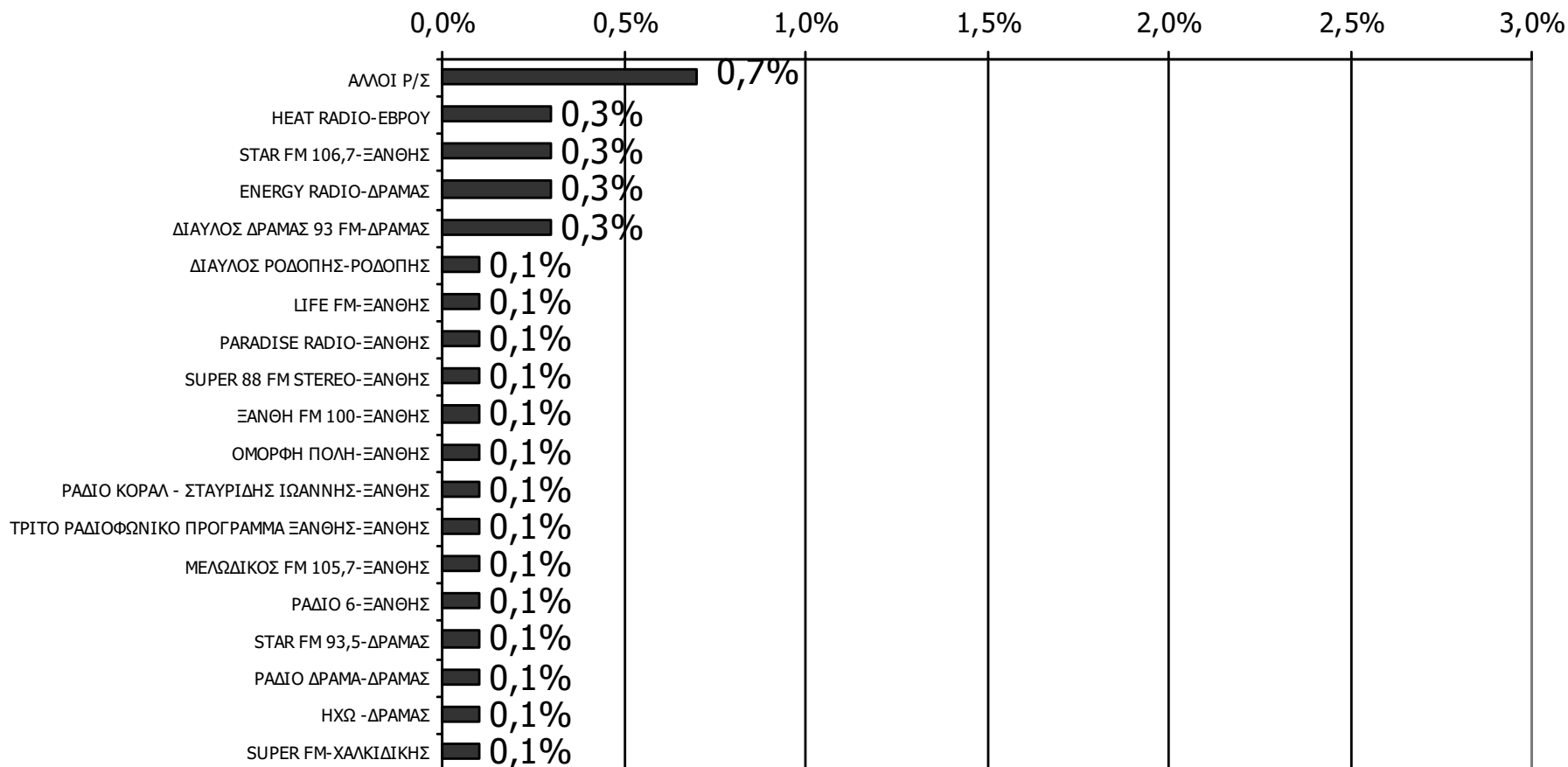


Βάση = Ακροατές τοπικών Ρ/Σ (χθες) N=213

ΡΑΔΙΟΦΩΝΙΚΟΙ ΣΤΑΘΜΟΙ ΟΜΟΡΩΝ ΝΟΜΩΝ

ΑΚΡΟΑΣΗ ΡΑΔΙΟΦΩΝΙΚΩΝ ΣΤΑΘΜΩΝ (λίγα λεπτά την τελευταία εβδομάδα)

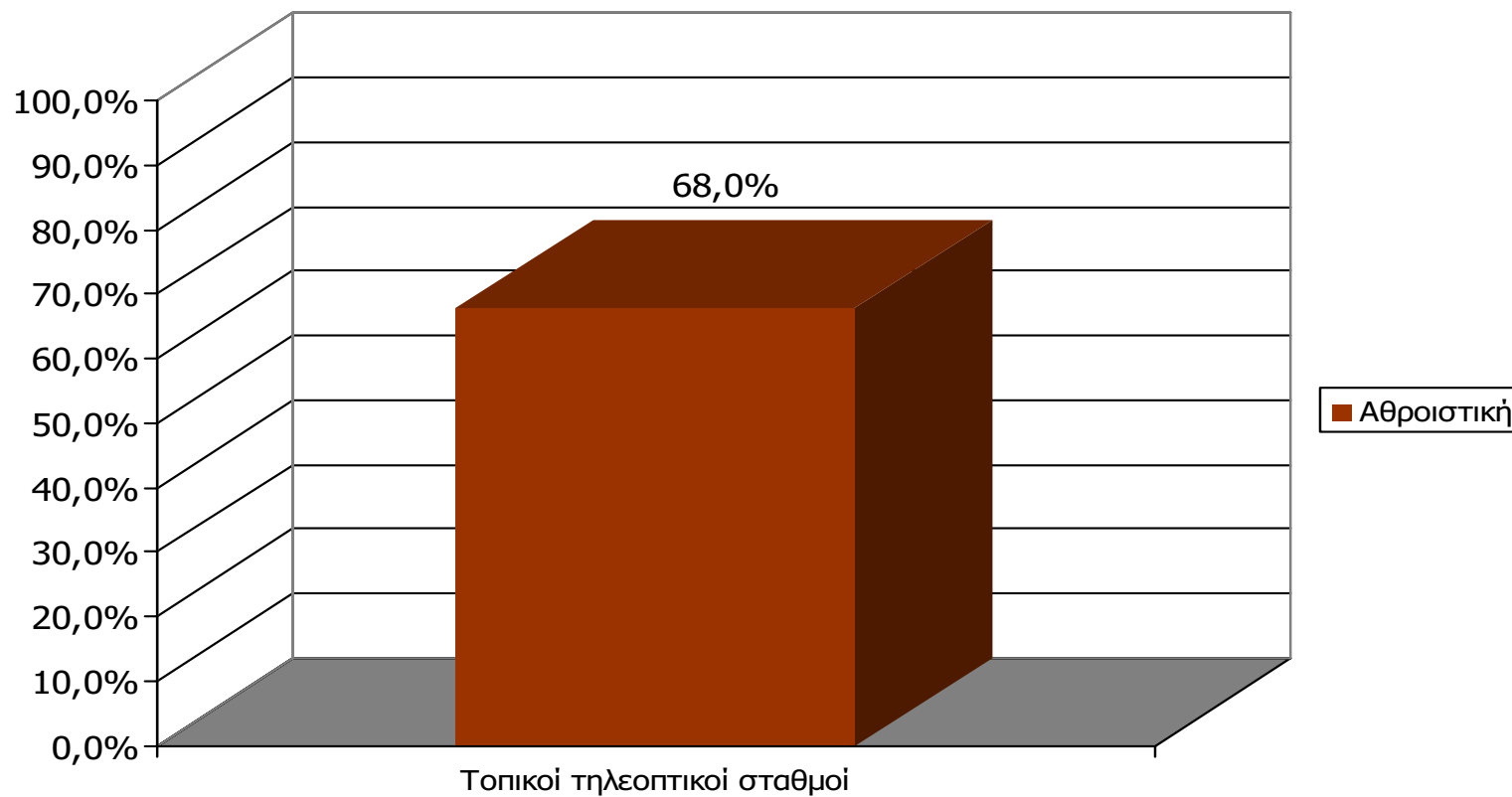
Γενικά χθες ακούσατε άλλους τοπικούς ραδιοφωνικούς σταθμούς που εκπέμπουν στο νομό σας; Αν ναι, ποιους;
(Δεν άκουσα: 96,7%)



Βάση = Σύνολο ερωτηθέντων (N=750)

ΤΗΛΕΟΠΤΙΚΟΙ ΣΤΑΘΜΟΙ ΝΟΜΟΥ ΚΑΒΑΛΑΣ

Αθροιστική τηλεθέαση εβδομάδας τοπικών τηλεοπτικών σταθμών Νομού Καβάλας (λίγα λεπτά την τελευταία εβδομάδα)

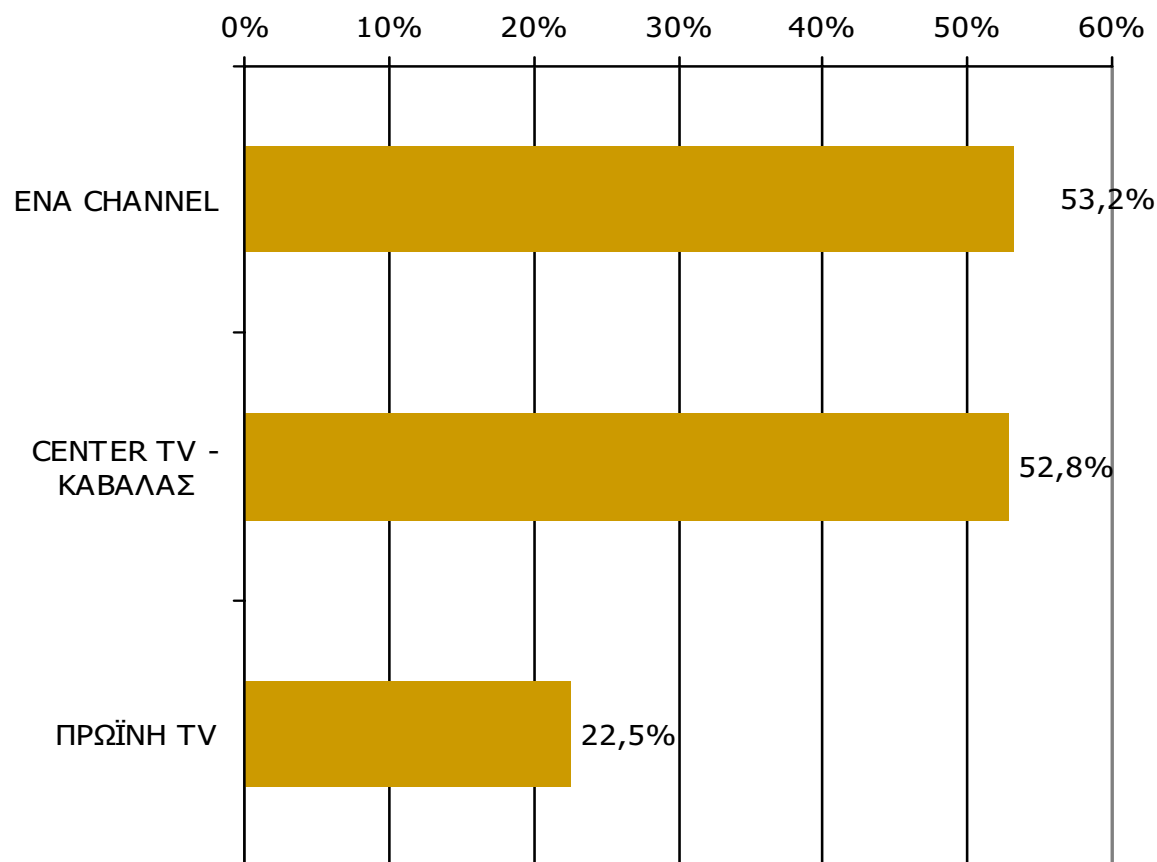


Μ.Ο.: 1.89 Τ/Σ

Βάση = Σύνολο ερωτηθέντων (N=750)

Αθροιστική τηλεθέαση εβδομάδας τοπικών τηλεοπτικών σταθμών Νομού Καβάλας (λίγα λεπτά την τελευταία εβδομάδα)

Θα σας διαβάσω μια σειρά από τοπικούς τηλεοπτικούς σταθμούς που εκπέμπουν στο νομό σας και θέλω να μου πείτε για κάθε έναν από αυτούς, αν τον παρακολουθήσατε την τελευταία εβδομάδα για τουλάχιστον λίγα λεπτά.



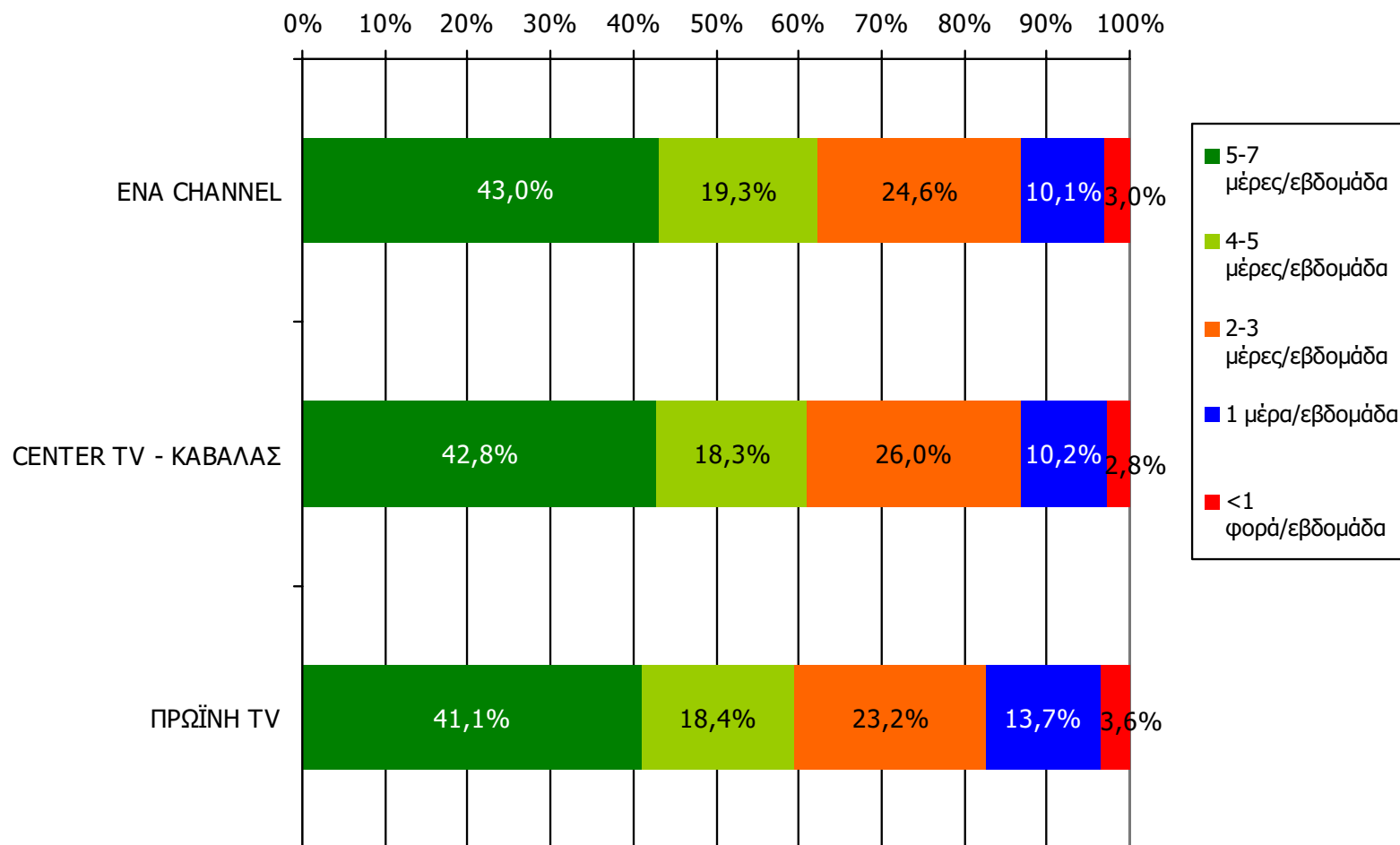
Βάση = Σύνολο ερωτηθέντων (N=750)

**Αθροιστική τηλεθέαση εβδομάδας τοπικών τηλεοπτικών σταθμών
Νομού Καβάλας (λίγα λεπτά την τελευταία εβδομάδα)
Προβολές στον πληθυσμό 15 ετών και άνω**

Πληθυσμός Νομού Καβάλας , 15 ετών και άνω: 119.822 άτομα	Προβολή στον πληθυσμό 15 ετών και άνω	95% Διάστημα Εμπιστοσύνης	
		Κάτω φράγμα	Άνω φράγμα
ENA CHANNEL	64.000	59.000	68.000
CENTER TV - ΚΑΒΑΛΑΣ	63.000	59.000	68.000
ΠΡΩΪΝΗ TV	27.000	23.000	31.000

ΣΥΧΝΟΤΗΤΑ ΤΗΛΕΘΕΑΣΗΣ ΤΗΛΕΟΠΤΙΚΩΝ ΣΤΑΘΜΩΝ Νομού Καβάλας (λίγα λεπτά την τελευταία εβδομάδα)

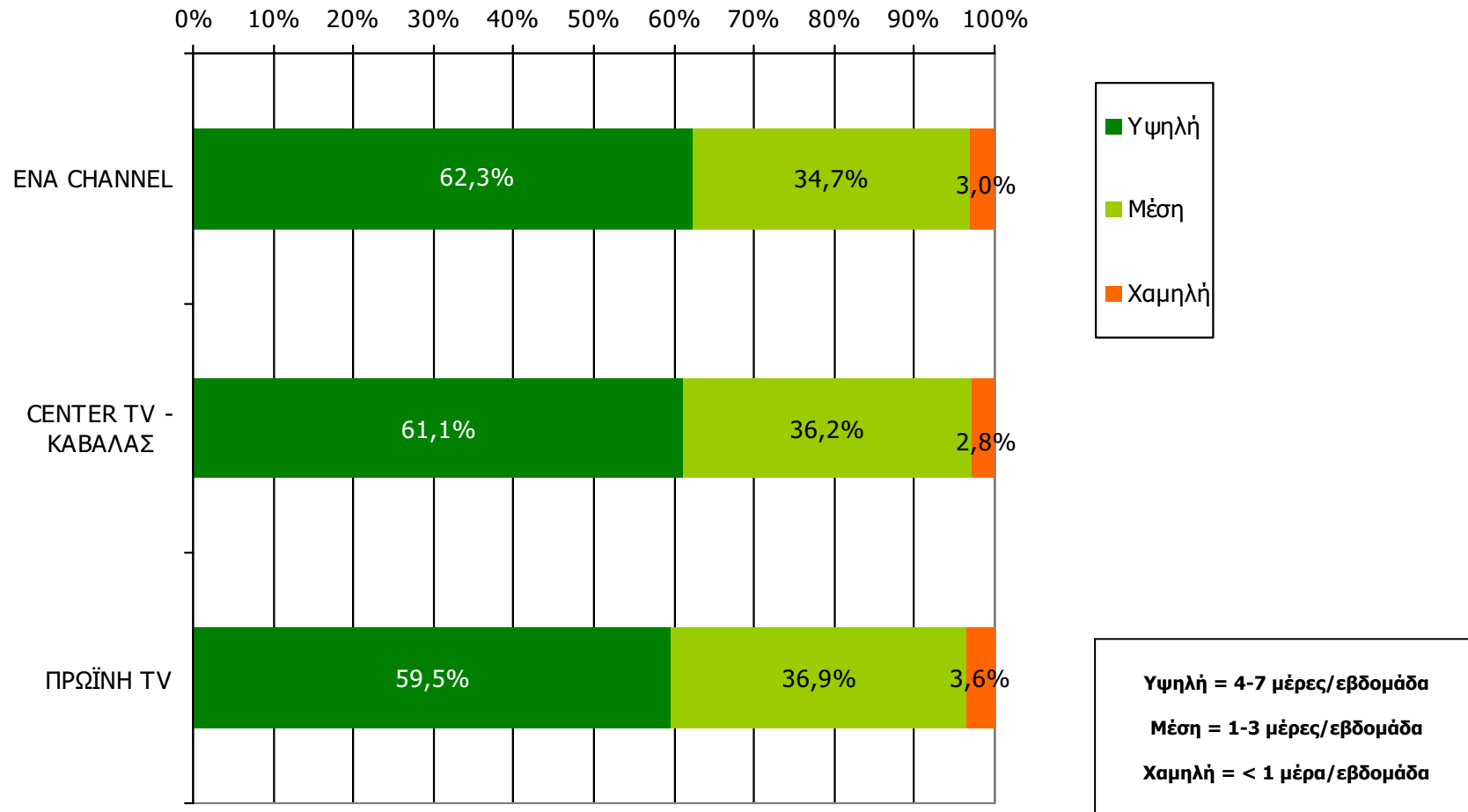
Πόσο συχνά παρακολουθείτε τον τηλεοπτικό σταθμό...



Βάση = Τηλεθεατές (εβδομάδας) κάθε σταθμού

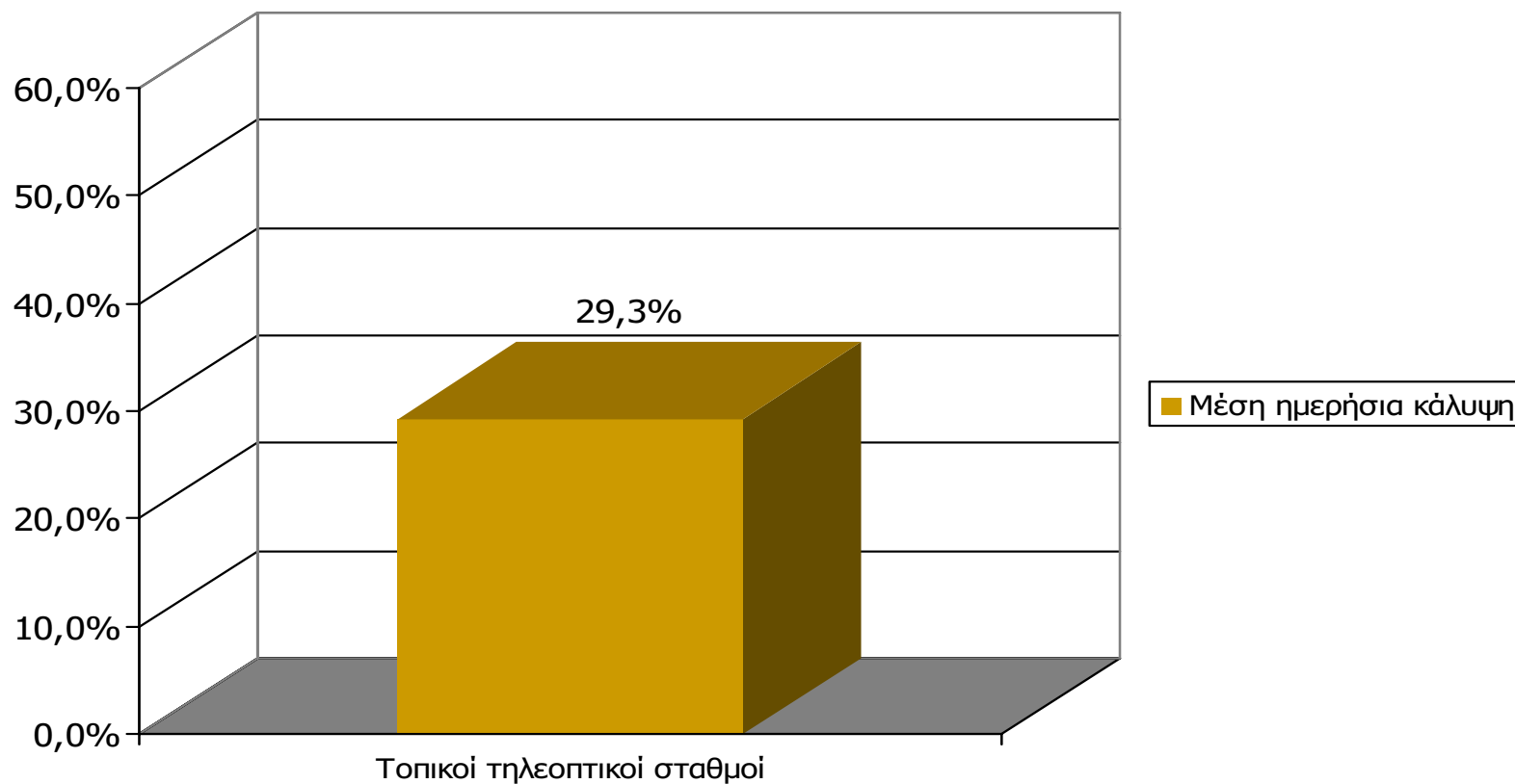
ΣΥΧΝΟΤΗΤΑ ΤΗΛΕΘΕΑΣΗΣ ΤΗΛΕΟΠΤΙΚΩΝ ΣΤΑΘΜΩΝ Νομού Καβάλας (λίγα λεπτά την τελευταία εβδομάδα)

Πόσο συχνά παρακολουθείτε τον τηλεοπτικό σταθμό...



Βάση = Τηλεθεατές (εβδομάδας) κάθε σταθμού

Μέση ημερήσια κάλυψη τοπικών τηλεοπτικών σταθμών Νομού Καβάλας (χθες)

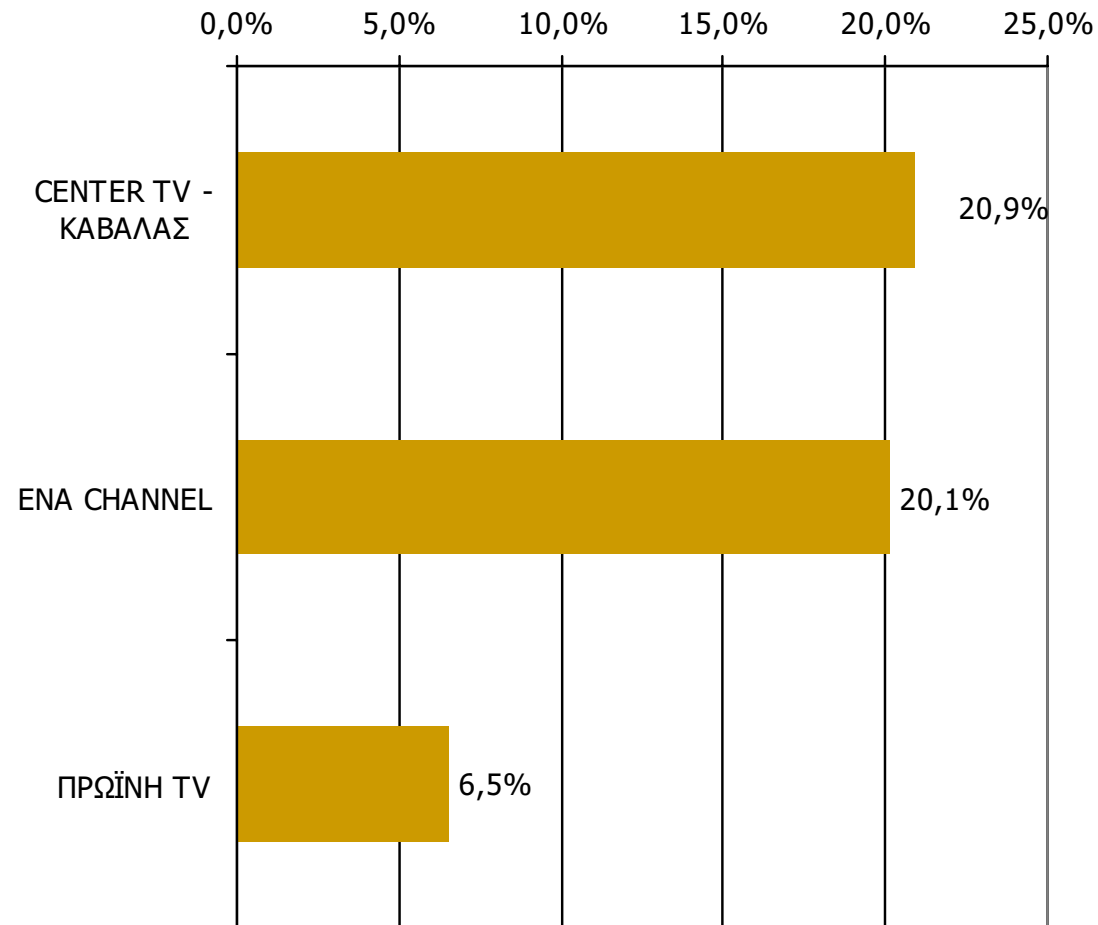


Μ.Ο.: 1.62 Τ/Σ

Βάση = Σύνολο ερωτηθέντων (N=750)

Μέση ημερήσια κάλυψη τοπικών τηλεοπτικών σταθμών Νομού Καβάλας

Τον τηλεοπτικό σταθμό... τον παρακολουθήσατε χτες;



Βάση = Σύνολο ερωτηθέντων (N=750)

Μέση ημερήσια κάλυψη τοπικών τηλεοπτικών σταθμών Νομού Καβάλας – Φύλο και Ηλικία

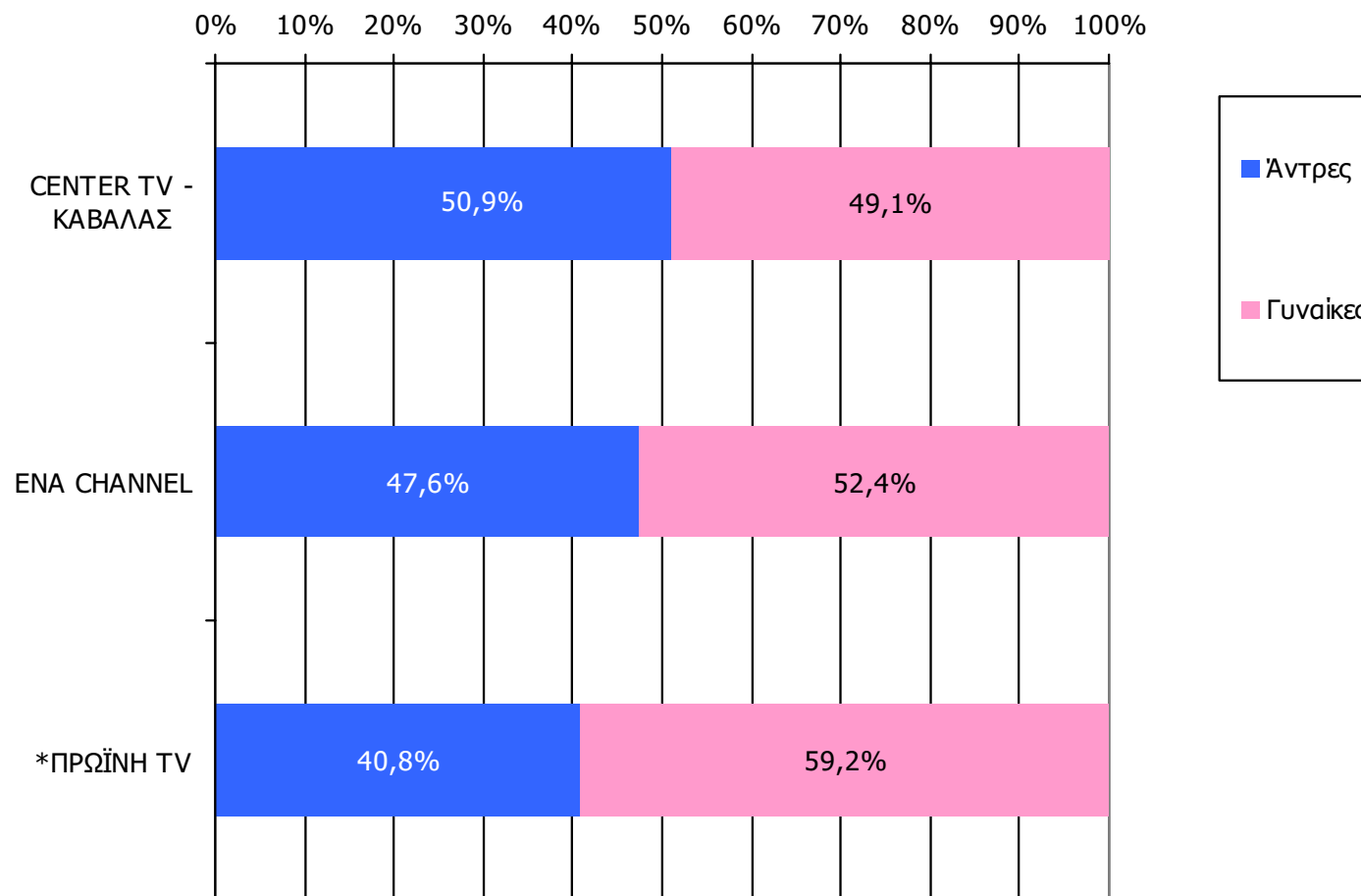
Τον τηλεοπτικό σταθμό... τον παρακολουθήσατε χτες;

	ΣΥΝΟΛΟ	ΑΝΔΡΕΣ	ΓΥΝΑΙΚΕΣ
<i>Σύνολο ερωτηθέντων</i>	750	364	386
CENTER TV - ΚΑΒΑΛΑΣ	20,9%	21,9%	19,9%
ΕΝΑ CHANNEL	20,1%	19,7%	20,4%
ΠΡΩΪΝΗ TV	6,5%	5,5%	7,5%

	ΣΥΝΟΛΟ	15-34	35-54	55+
<i>Σύνολο ερωτηθέντων</i>	750	238	233	279
CENTER TV - ΚΑΒΑΛΑΣ	20,9%	18,2%	26,3%	18,7%
ΕΝΑ CHANNEL	20,1%	17,4%	21,5%	21,1%
ΠΡΩΪΝΗ TV	6,5%	3,4%	8,2%	7,8%

Μέση ημερήσια κάλυψη τοπικών τηλεοπτικών σταθμών Νομού Καβάλας -Φύλο/ Προφίλ

Τον τηλεοπτικό σταθμό... τον παρακολουθήσατε χτες;

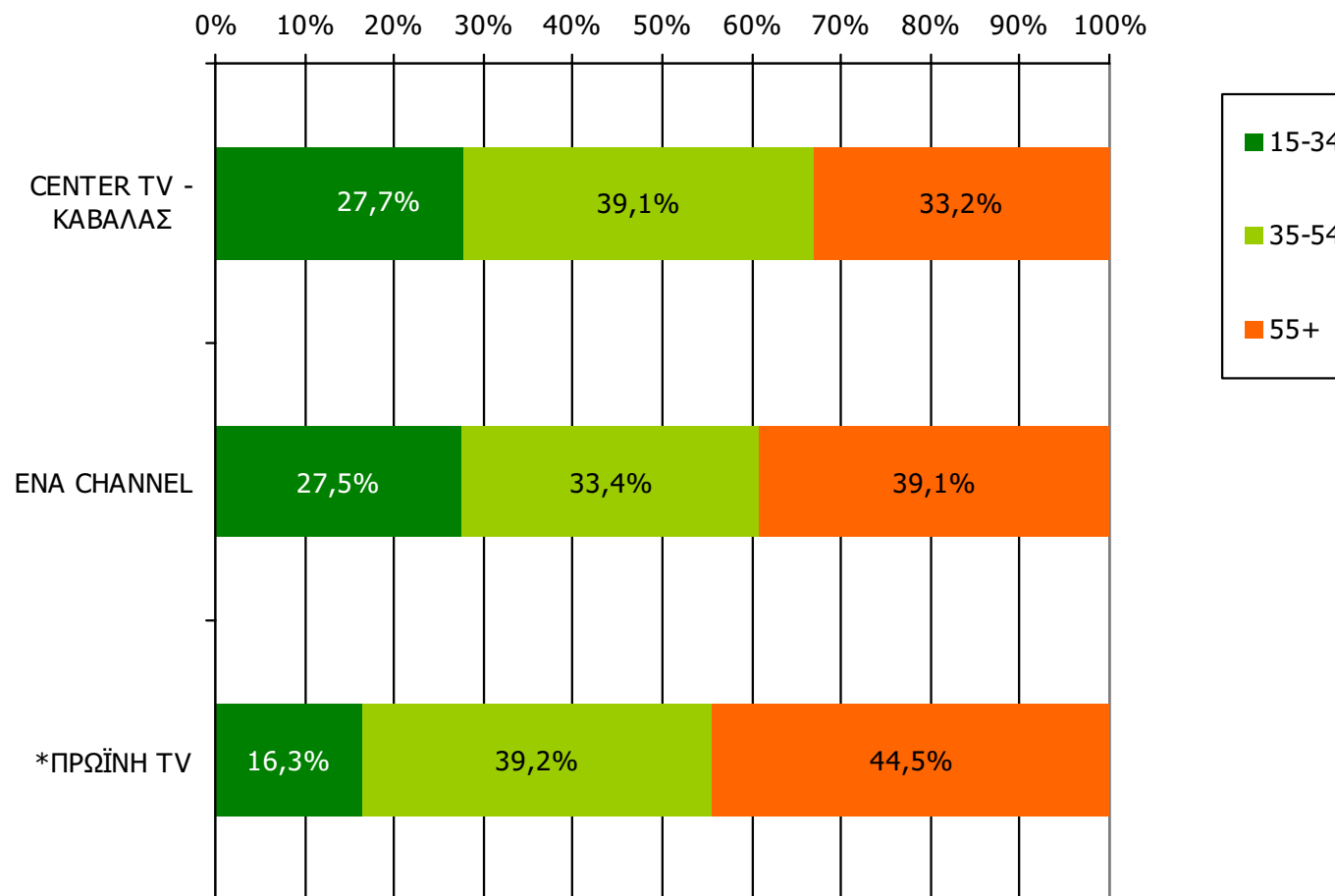


Βάση = Τηλεθεατές (χθες) κάθε σταθμού

*Ενδεικτικά στοιχεία- Βάση μικρότερη των 60 ατόμων

Μέση ημερήσια κάλυψη τοπικών τηλεοπτικών σταθμών Νομού Καβάλας -Ηλικία/ Προφίλ

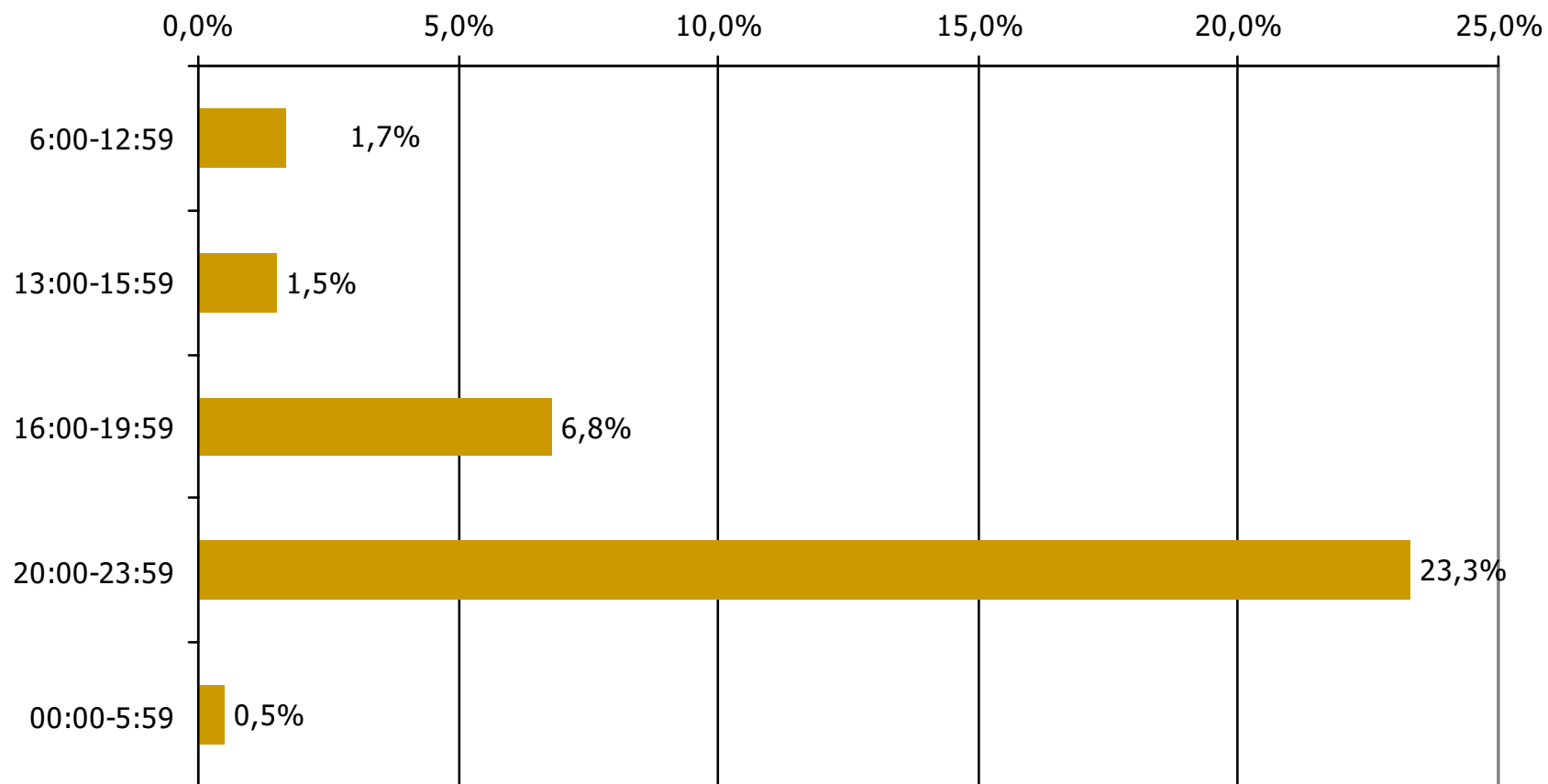
Τον τηλεοπτικό σταθμό... τον παρακολουθήσατε χτες;



Βάση = Τηλεθεατές (χθες) κάθε σταθμού

*Ενδεικτικά στοιχεία- Βάση μικρότερη των 60 ατόμων

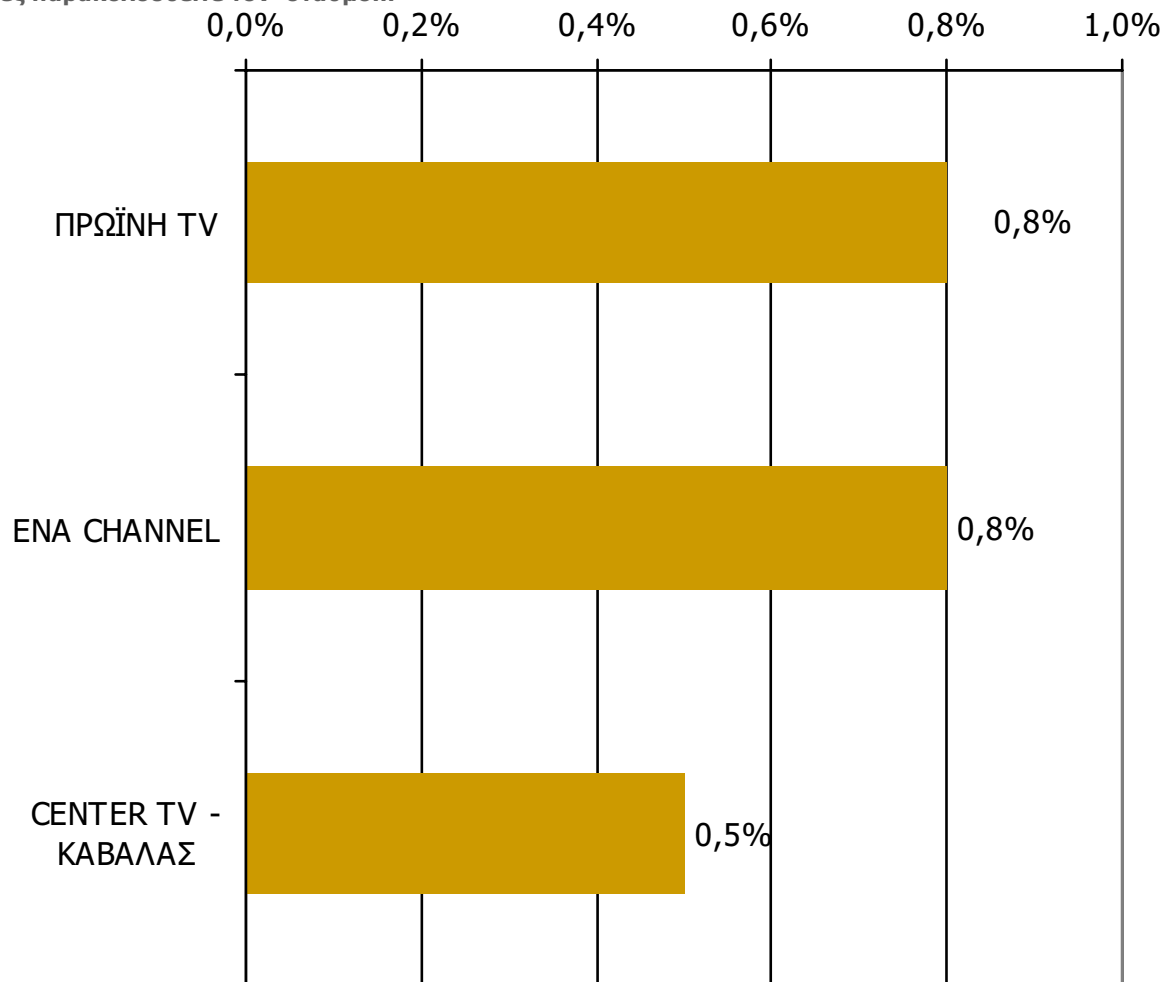
Μέση κάλυψη χρονικών ζωνών της ημέρας τοπικών τηλεοπτικών σταθμών Νομού Καβάλας



Βάση = Σύνολο ερωτηθέντων (N=750)

Μέση κάλυψη χρονικών ζωνών της ημέρας τοπικών τηλεοπτικών σταθμών Νομού Καβάλας 6:00-12:59

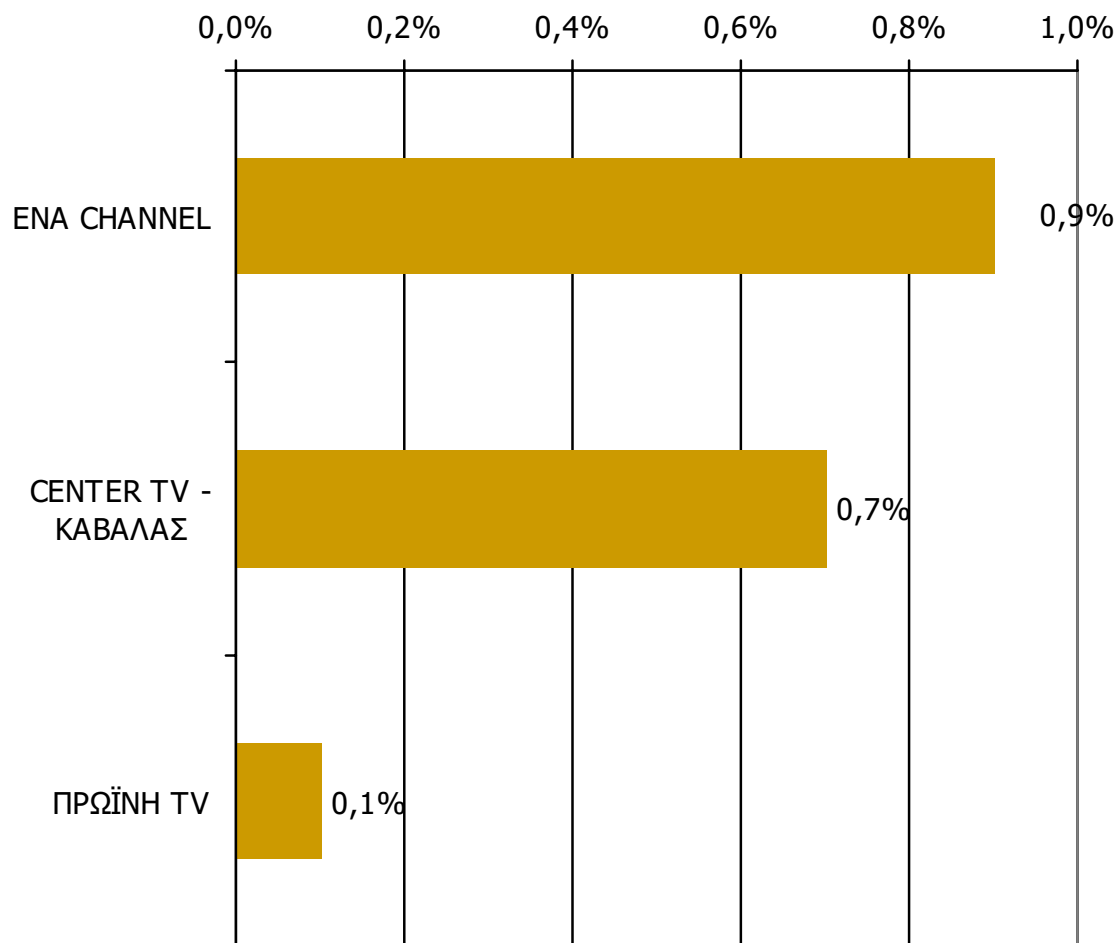
Ποιες ώρες παρακολουθείτε τον σταθμό...



Βάση = Σύνολο ερωτηθέντων (N=750)

Μέση κάλυψη χρονικών ζωνών της ημέρας τοπικών τηλεοπτικών σταθμών Νομού Καβάλας 13:00-15:59

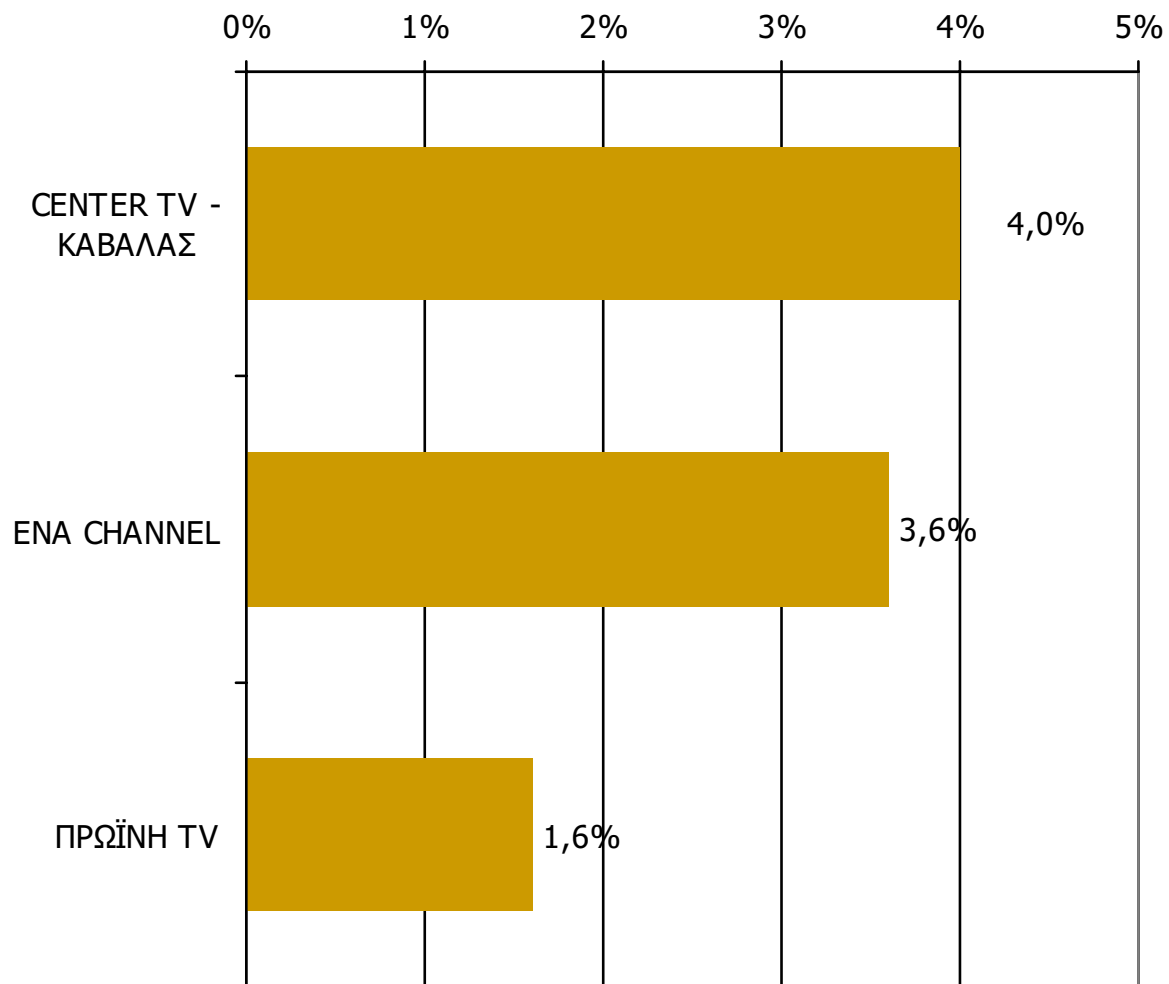
Ποιες ώρες παρακολουθείτε τον σταθμό...



Βάση = Σύνολο ερωτηθέντων (N=750)

Μέση κάλυψη χρονικών ζωνών της ημέρας τοπικών τηλεοπτικών σταθμών Νομού Καβάλας 16:00-19:59

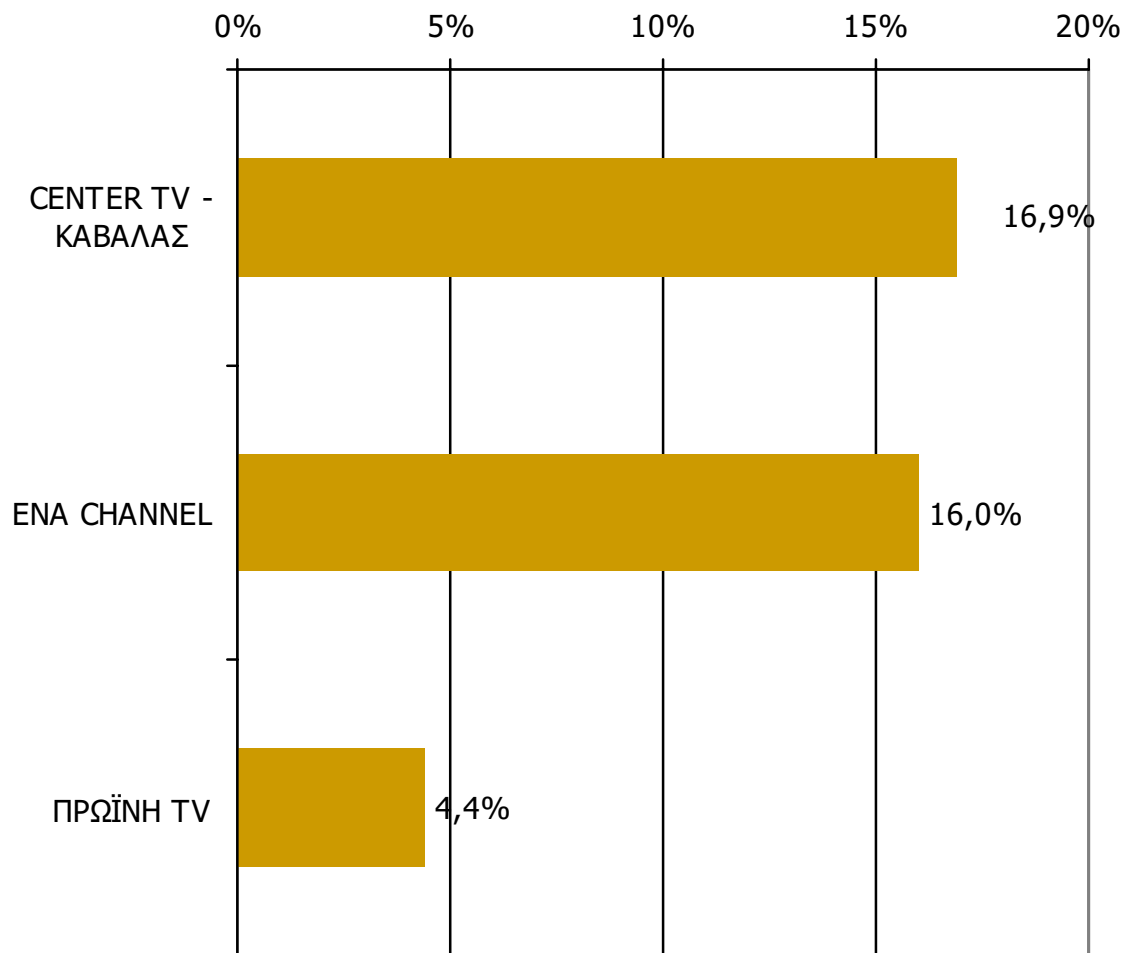
Ποιες ώρες παρακολουθείτε τον σταθμό...



Βάση = Σύνολο ερωτηθέντων (N=750)

Μέση κάλυψη χρονικών ζωνών της ημέρας τοπικών τηλεοπτικών σταθμών Νομού Καβάλας 20:00-23:59

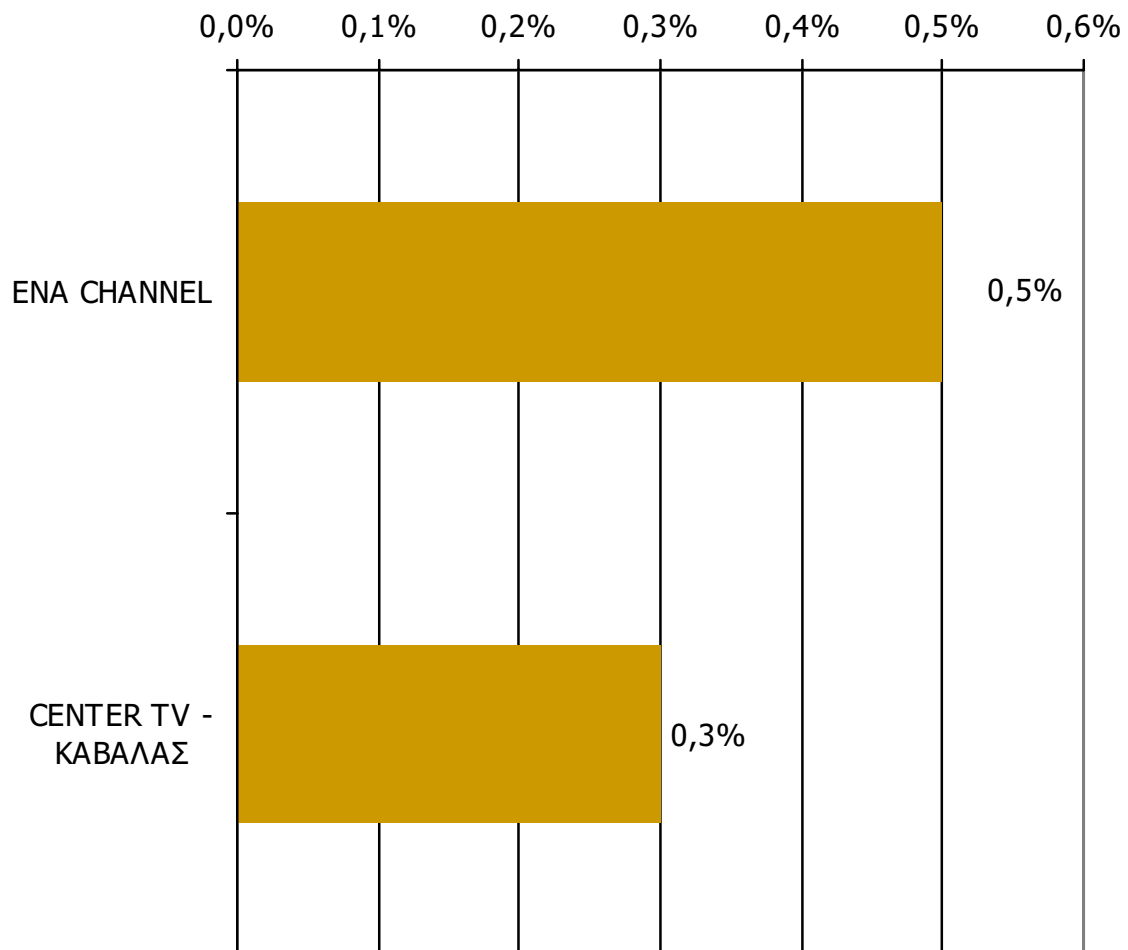
Ποιες ώρες παρακολουθείτε τον σταθμό...



Βάση = Σύνολο ερωτηθέντων (N=750)

Μέση κάλυψη χρονικών ζωνών της ημέρας τοπικών τηλεοπτικών σταθμών Νομού Καβάλας 0:00-5:59

Ποιες ώρες παρακολουθείτε τον σταθμό...

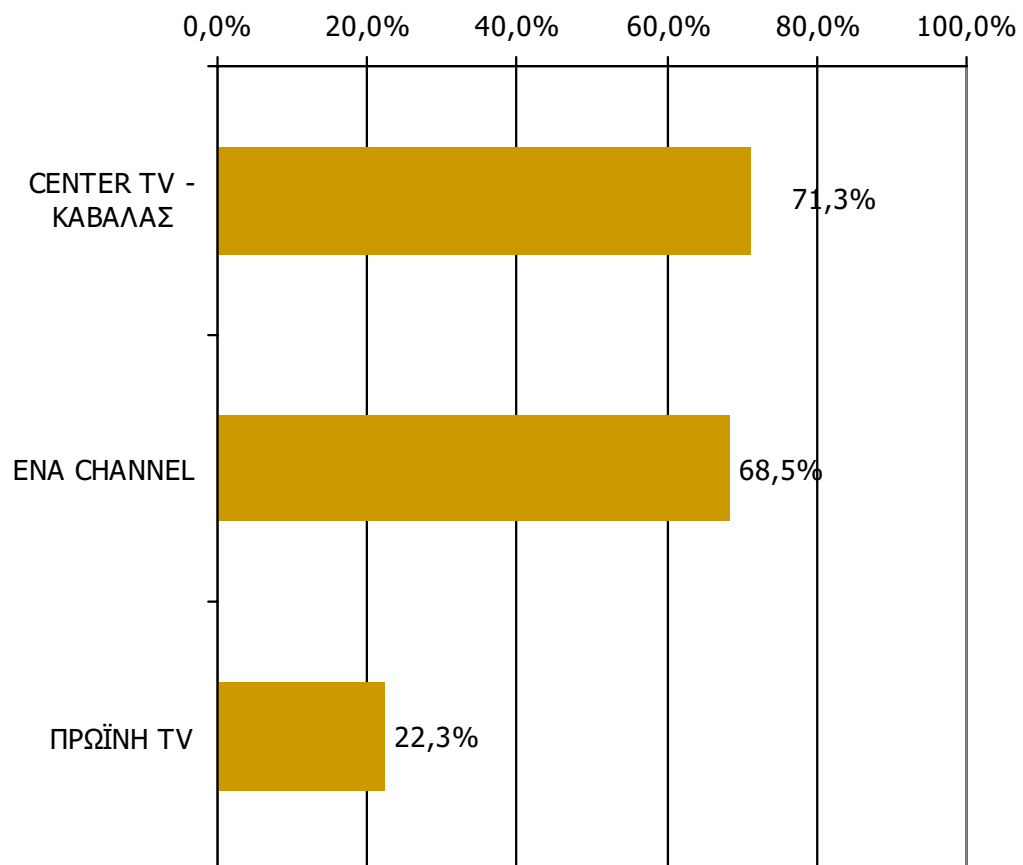


Βάση = Σύνολο ερωτηθέντων (N=750)

* Εμφανίζονται οι Τ/Σ που αναφέρθηκαν στη συγκεκριμένη ζώνη

Μέση ημερήσια κάλυψη τοπικών τηλεοπτικών σταθμών Νομού Καβάλας (Στο σύνολο των τηλεθεατών - χθες)

Τον τηλεοπτικό σταθμό... τον παρακολουθήσατε χθες;



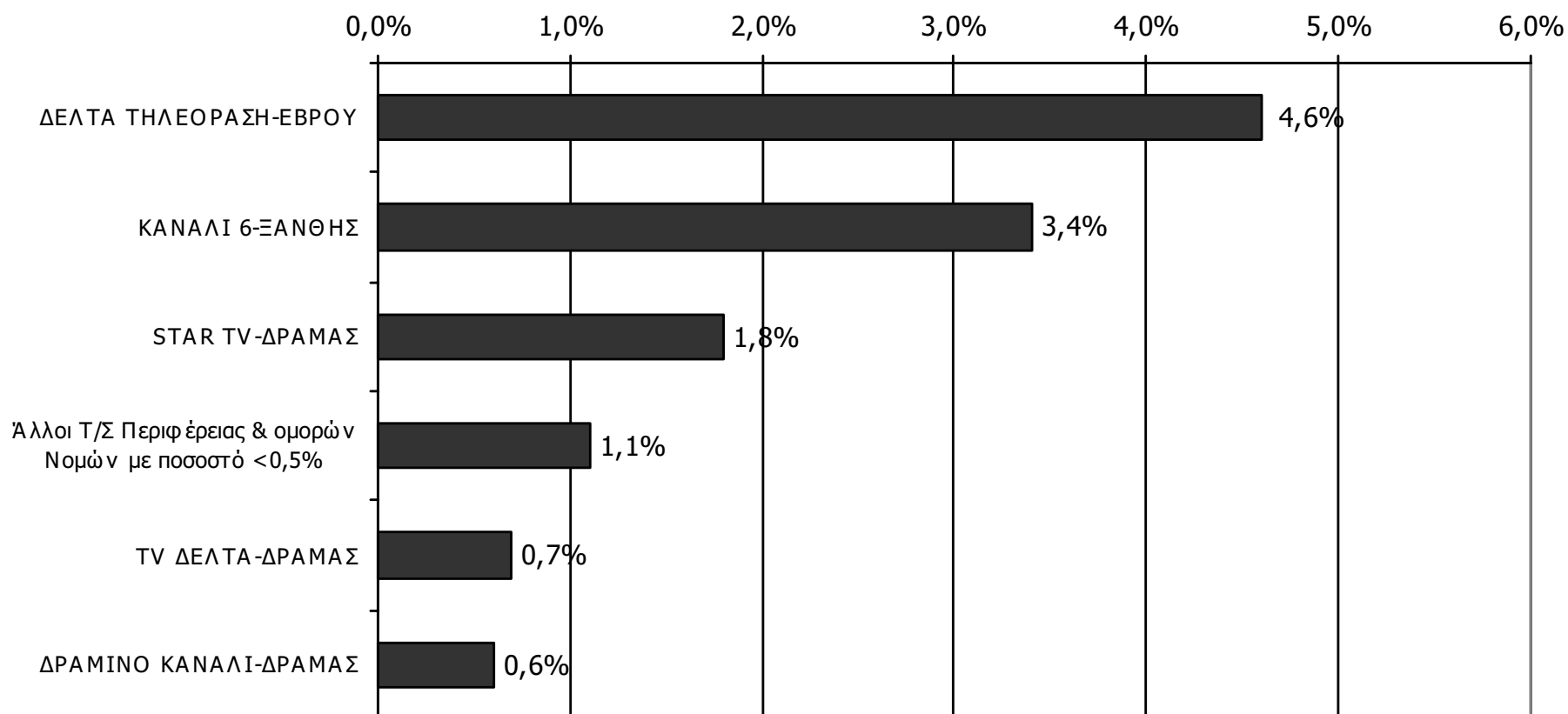
Βάση = Τηλεθεατές τοπικών τηλεοπτικών σταθμών (χθες) N=220

ΤΗΛΕΟΠΤΙΚΟΙ ΣΤΑΘΜΟΙ ΟΜΟΡΩΝ ΝΟΜΩΝ

ΤΗΛΕΘΕΑΣΗ ΤΗΛΕΟΠΤΙΚΩΝ ΣΤΑΘΜΩΝ (λίγα λεπτά την τελευταία εβδομάδα) - 1

Γενικά χτες παρακολουθήσατε άλλους τοπικούς τηλεοπτικούς σταθμούς που εκπέμπουν στο νομό σας; Αν ναι, ποιους;

(Δεν παρακολούθησαν: 89,8%)

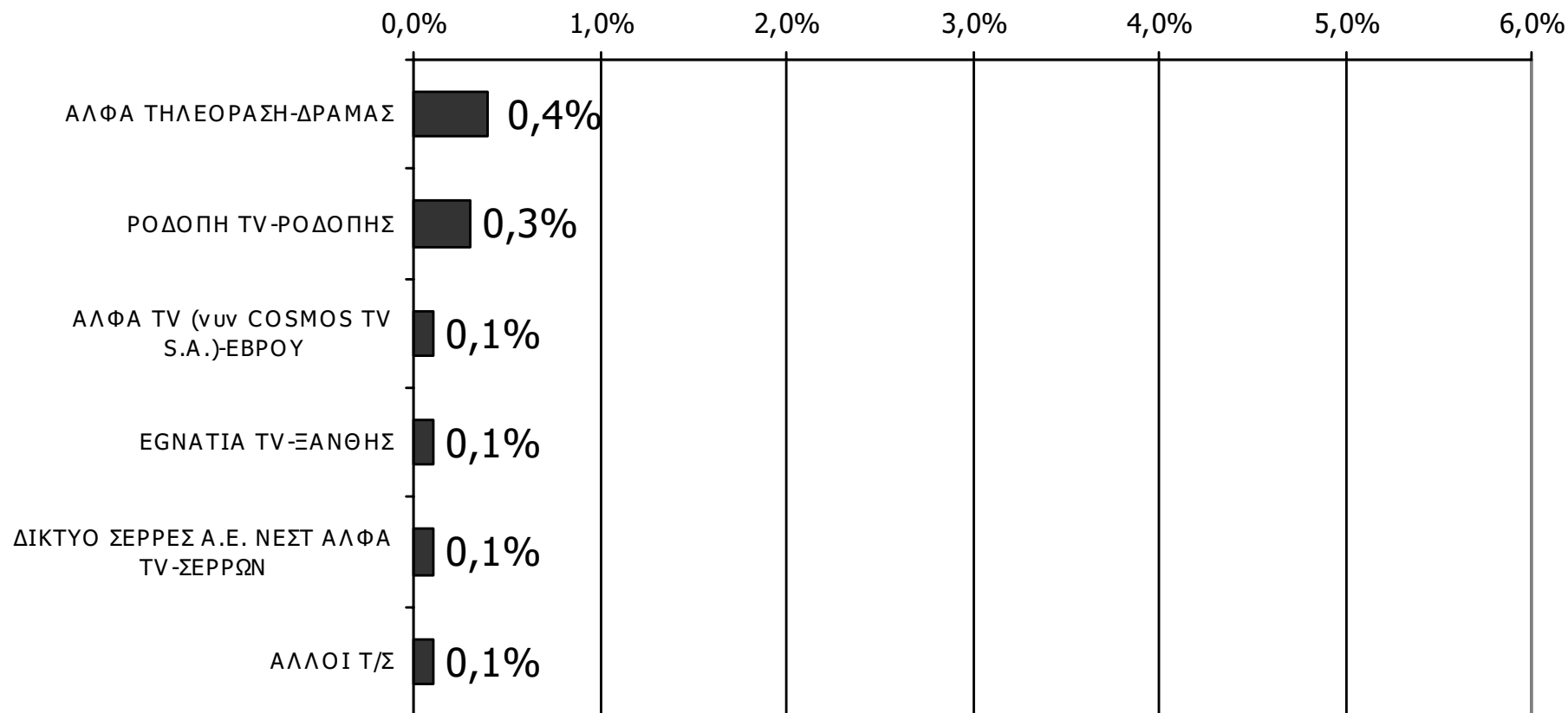


Παρουσιάζονται οι Τ/Σ που εμφάνισαν ποσοστό $\geq 0,5\%$

Βάση = Σύνολο ερωτηθέντων (N=750)

ΤΗΛΕΘΕΑΣΗ ΤΗΛΕΟΠΤΙΚΩΝ ΣΤΑΘΜΩΝ (λίγα λεπτά την τελευταία εβδομάδα) - 2

Γενικά χθες παρακολουθήσατε άλλους τοπικούς τηλεοπτικούς σταθμούς που εκπέμπουν στο νομό σας; Αν ναι, ποιους;



Παρουσιάζονται οι Τ/Σ που εμφάνισαν ποσοστό < 0,5%

Βάση = Σύνολο ερωτηθέντων (N=750)