
**«ΔΙΕΞΑΓΩΓΗ ΤΗΛΕΦΩΝΙΚΩΝ ΕΡΕΥΝΩΝ ΓΙΑ ΤΗΝ
ΑΝΑΓΝΩΣΙΜΟΤΗΤΑ ΤΩΝ ΠΕΡΙΦΕΡΕΙΑΚΩΝ ΕΦΗΜΕΡΙΔΩΝ
ΚΑΘΩΣ ΚΑΙ ΓΙΑ ΤΗ ΘΕΑΜΑΤΙΚΟΤΗΤΑ & ΑΚΡΟΑΜΑΤΙΚΟΤΗΤΑ
ΤΩΝ ΤΗΛΕΟΠΤΙΚΩΝ & ΡΑΔΙΟΦΩΝΙΚΩΝ ΣΤΑΘΜΩΝ
ΑΝΤΙΣΤΟΙΧΑ ΤΗΣ ΠΕΡΙΦΕΡΕΙΑΣ»**

ΝΟΜΟΣ ΚΥΚΛΑΔΩΝ

Ταυτότητα της έρευνας

Νομός : Κυκλάδων

Δείγμα : 650

Ημερομηνίες διεξαγωγής : 19/03/2007 – 1/04/2007

Τύπος έρευνας : Τηλεφωνική έρευνα με τη χρήση του ειδικού συστήματος τηλεφωνικών Συνεντεύξεων. Το δείγμα των περιοχών κατανέμεται στο Νομό λαμβάνοντας υπ' όψη πλήρως την αναλογική αντιπροσωπευτικότητα ως προς την αστικότητα και τα πληθυσμιακά χαρακτηριστικά. Ως προς το φύλο και την ηλικία τηρούνται ποσοστώσεις με βάση τα στοιχεία της απογραφής από την ΕΣΥΕ.

ΣΤΑΤΙΣΤΙΚΗ ΜΕΘΟΔΟΣ : Ακολουθήθηκε η διαδικασία της τυχαίας επιλογής τηλεφωνικών αριθμών- (random dialing).

ΜΕΘΟΔΟΛΟΓΙΚΕΣ ΕΠΙΣΗΜΑΝΣΕΙΣ : Η έρευνα διεξήχθη σύμφωνα με τους κανόνες δεοντολογίας που ορίζουν ο ΣΕΔΕΑ, η WAPOR & η ESOMAR, μέλος των οποίων είναι οι τρεις εταιρείες που συνιστούν την Κοινοπραξία.

Δειγματοληψία : Στρωματοποιημένη, με τη χρήση δομημένου ερωτηματολογίου

Πληθυσμός 15 + Νομού Κυκλάδων: 91.992 άτομα

Φύλο : Άνδρες (51,4%) – Γυναίκες (48,6%)

Ηλικία : 15+

Σταθμίσεις : Φύλο, Ηλικία, Περιοχή κατοικίας, σύμφωνα με ΕΣΥΕ (απογραφή 2001)

Στατιστικά σφάλματα : μέχρι 3,8%

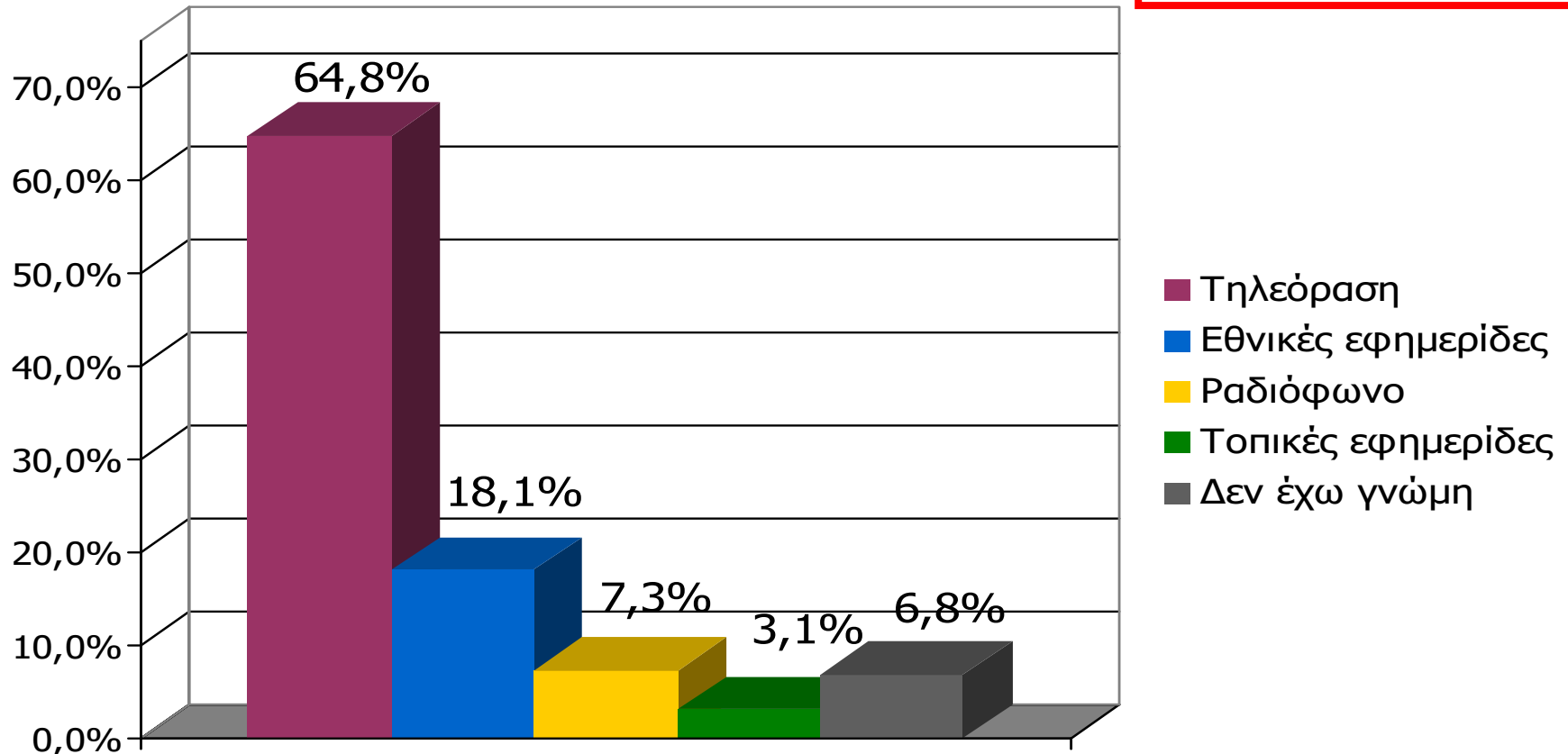
Ελάχιστη βάση ανάλυσης : 60

Συνολικός αριθμός απασχολούμενων ερευνητών & ελεγκτών: Ερευνητές: 40, Ελεγκτές: 7

Γενική Εμπιστοσύνη σε ΜΜΕ (Νομός Κυκλάδων)

Σκεπτόμενοι την ενημέρωσή σας συνολικά, θα σας διαβάσω τέσσερις βασικές πηγές ενημέρωσης και θα ήθελα να τις βάλετε σε σειρά ξεκινώντας από αυτήν που εμπιστεύεστε περισσότερο για την ενημέρωσή σας σε πολιτικά και διεθνή θέματα και καταλήγοντας σε αυτήν που εμπιστεύεστε λιγότερο.

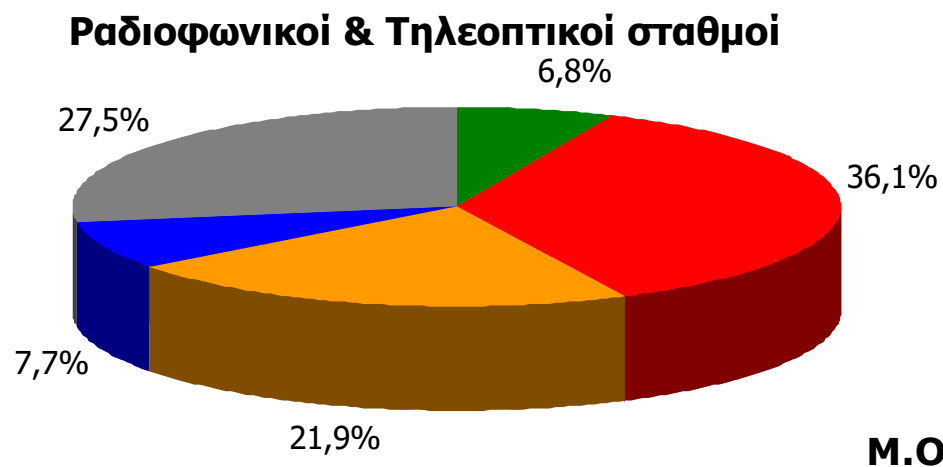
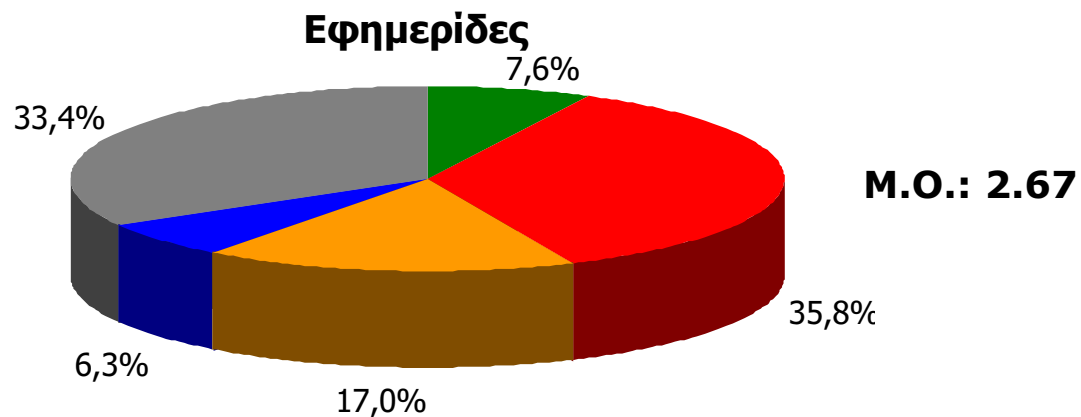
ΠΡΩΤΕΣ ΑΝΑΦΟΡΕΣ



Βάση = Σύνολο ερωτηθέντων (N=650)

Γενική ικανοποίηση από ποιότητα ενημέρωσης ΜΜΕ Νομού Κυκλάδων [1]

Γενικά πόσο ικανοποιημένος/η αισθάνεστε από την ποιότητα της ενημέρωσης που παρέχουν οι Εφημερίδες και οι Ραδιοφωνικοί & Τηλεοπτικοί σταθμοί του Νομού;

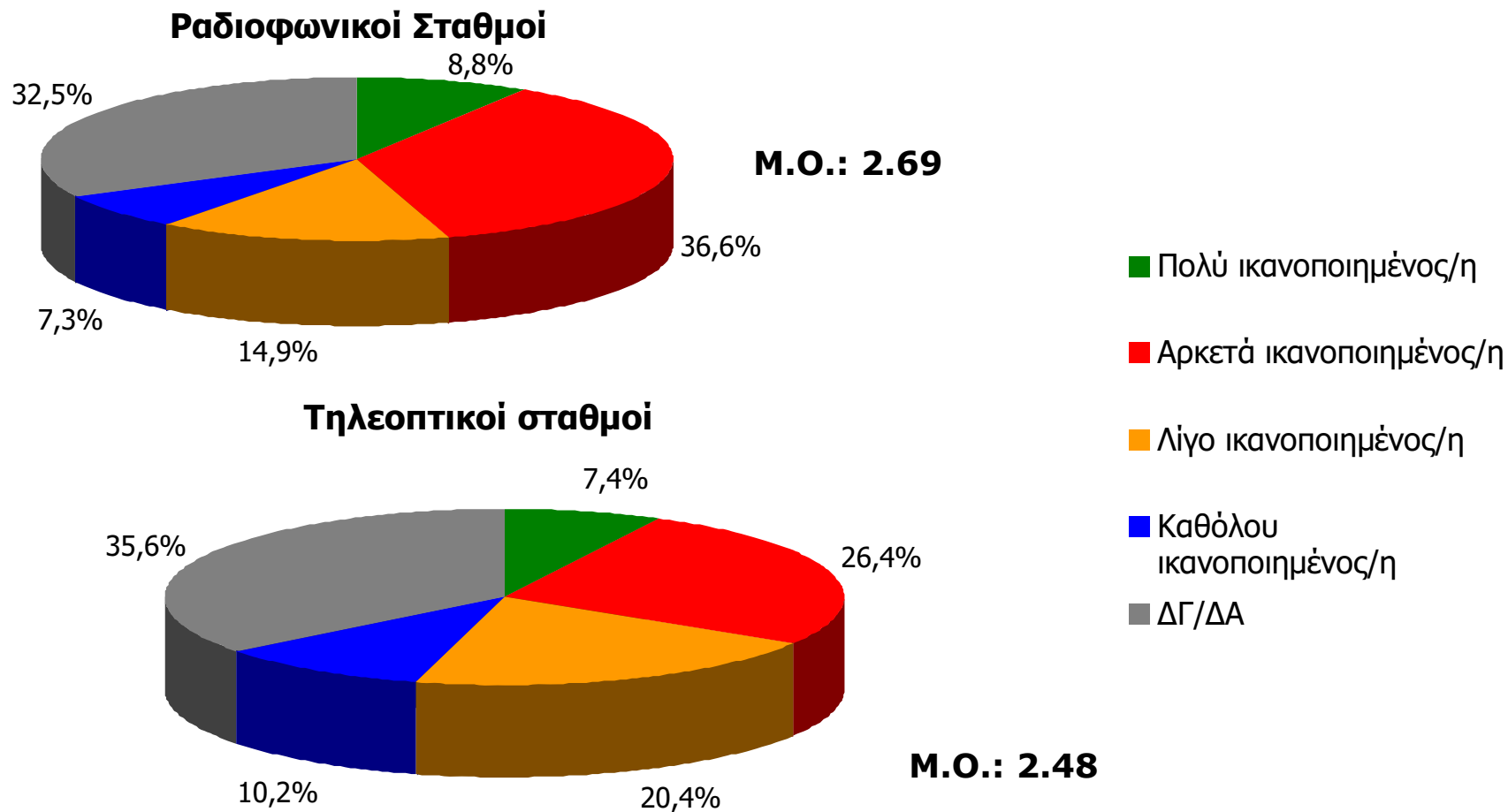


- Πολύ ικανοποιημένος/η
- Αρκετά ικανοποιημένος/η
- Λίγο ικανοποιημένος/η
- Καθόλου ικανοποιημένος/η
- ΔΓ/ΔΑ

Βάση = Σύνολο ερωτηθέντων (N=650)

Γενική ικανοποίηση από ποιότητα ενημέρωσης ΜΜΕ Νομού Κυκλάδων [2]

Γενικά πόσο ικανοποιημένος/η αισθάνεστε από την ποιότητα της ενημέρωσης που παρέχουν οι Ραδιοφωνικοί και Τηλεοπτικοί σταθμοί του Νομού;

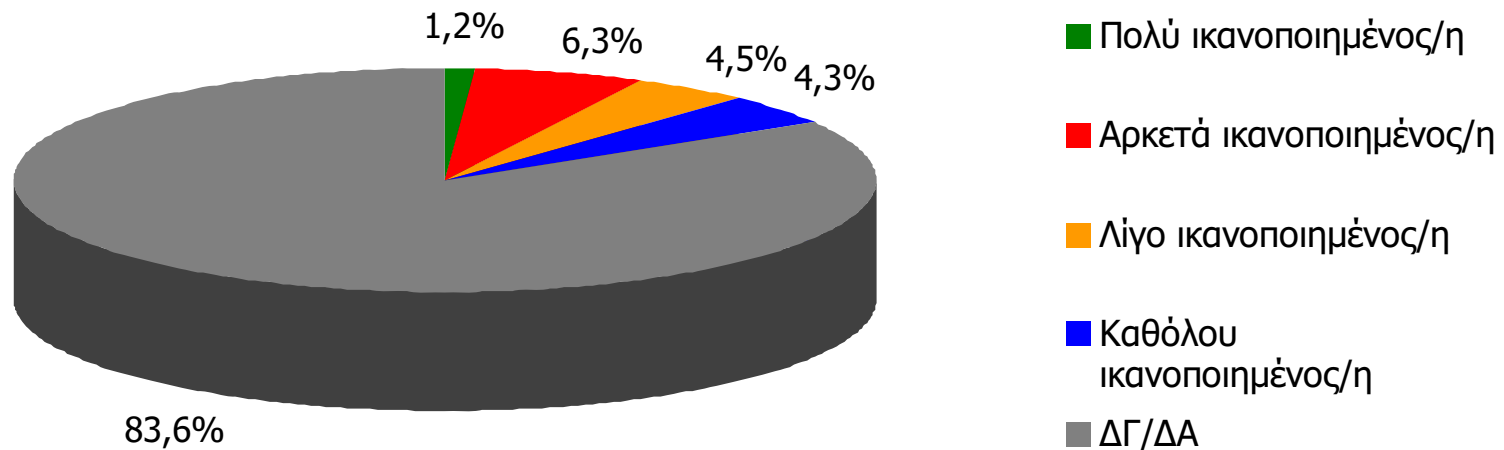


Βάση = Σύνολο ερωτηθέντων (N=650)

Γενική ικανοποίηση από ποιότητα ενημέρωσης Τηλεοπτικών Σταθμών Γειτονικών Νομών [3]

Γενικά πόσο ικανοποιημένος/η αισθάνεστε από την ποιότητα της ενημέρωσης που παρέχουν οι Τηλεοπτικοί σταθμοί που εκπέμπουν από γειτονικούς Νομούς;

Τηλεοπτικοί σταθμοί γειτονικών Νομών

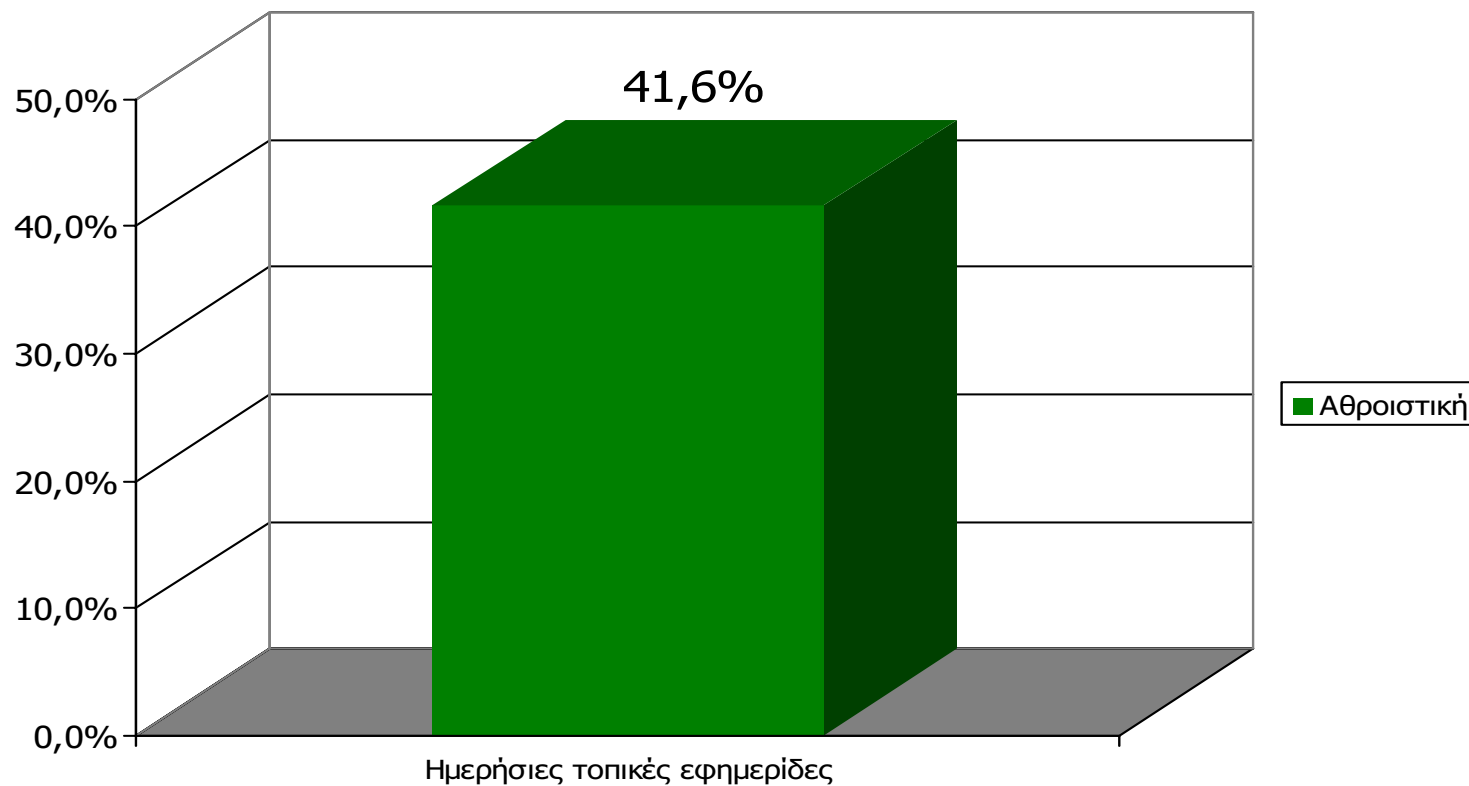


Μ.Ο.: 2.27

Βάση = Σύνολο ερωτηθέντων (N=650)

ΗΜΕΡΗΣΙΕΣ ΕΦΗΜΕΡΙΔΕΣ ΝΟΜΟΥ ΚΥΚΛΑΔΩΝ

Αθροιστική αναγνωσιμότητα τριμήνου ημερήσιου τοπικού τύπου (έστω 2' το τελευταίο τρίμηνο) Νομού Κυκλάδων

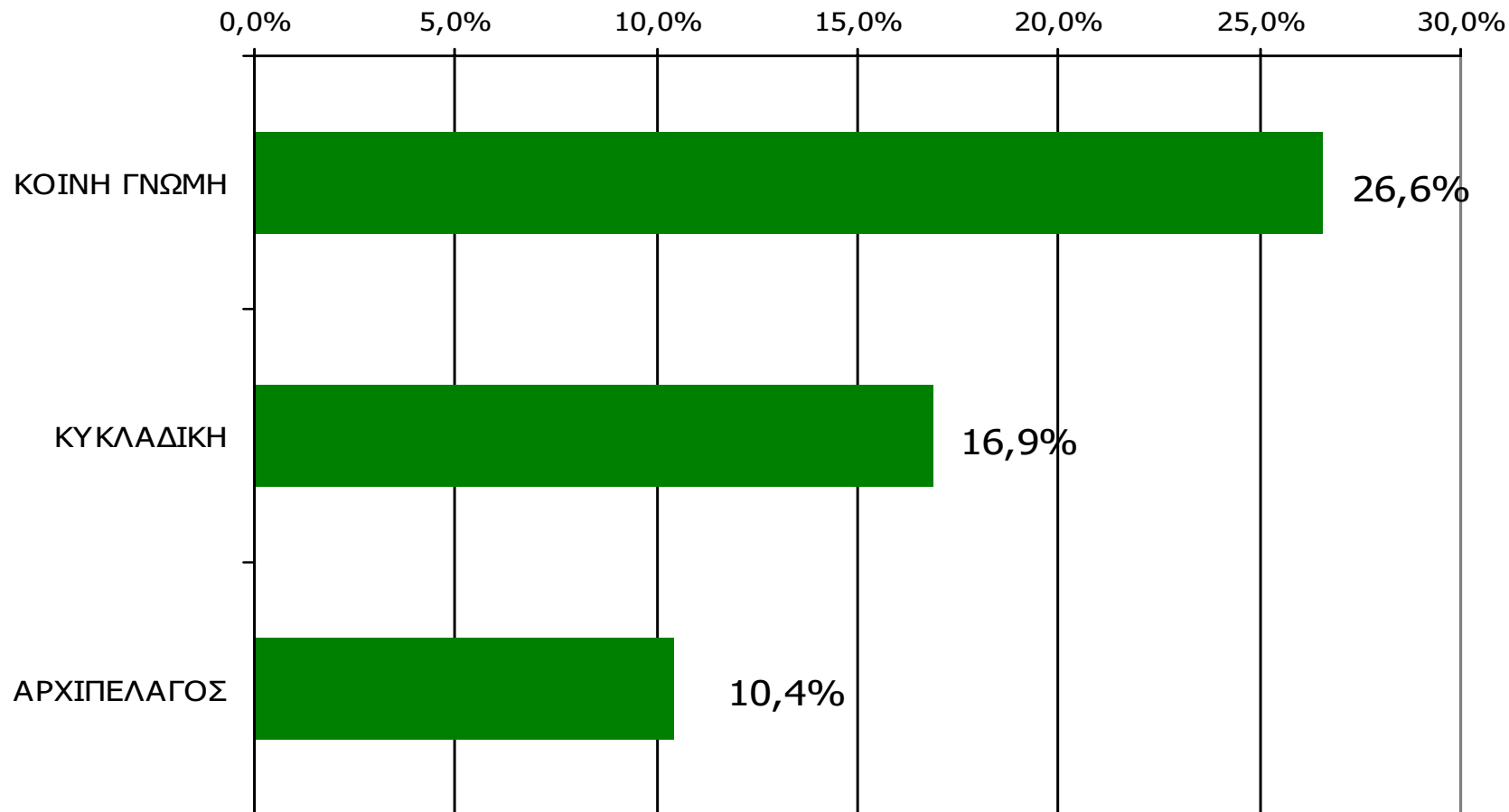


Μ.Ο.: 1.29 Εφημερίδες

Βάση = Σύνολο ερωτηθέντων (N=650)

Αθροιστική αναγνωσιμότητα τριμήνου ημερήσιου τοπικού τύπου (έστω 2' το τελευταίο τρίμηνο) Νομού Κυκλάδων

Θα σας διαβάσω μια σειρά από καθημερινές τοπικές εφημερίδες που εκδίδονται στο νομό σας και θέλω να μου πείτε για κάθε μία από αυτές, αν την έχετε διαβάσει ή ξεφυλλίσει για τουλάχιστον 2' το τελευταίο τρίμηνο



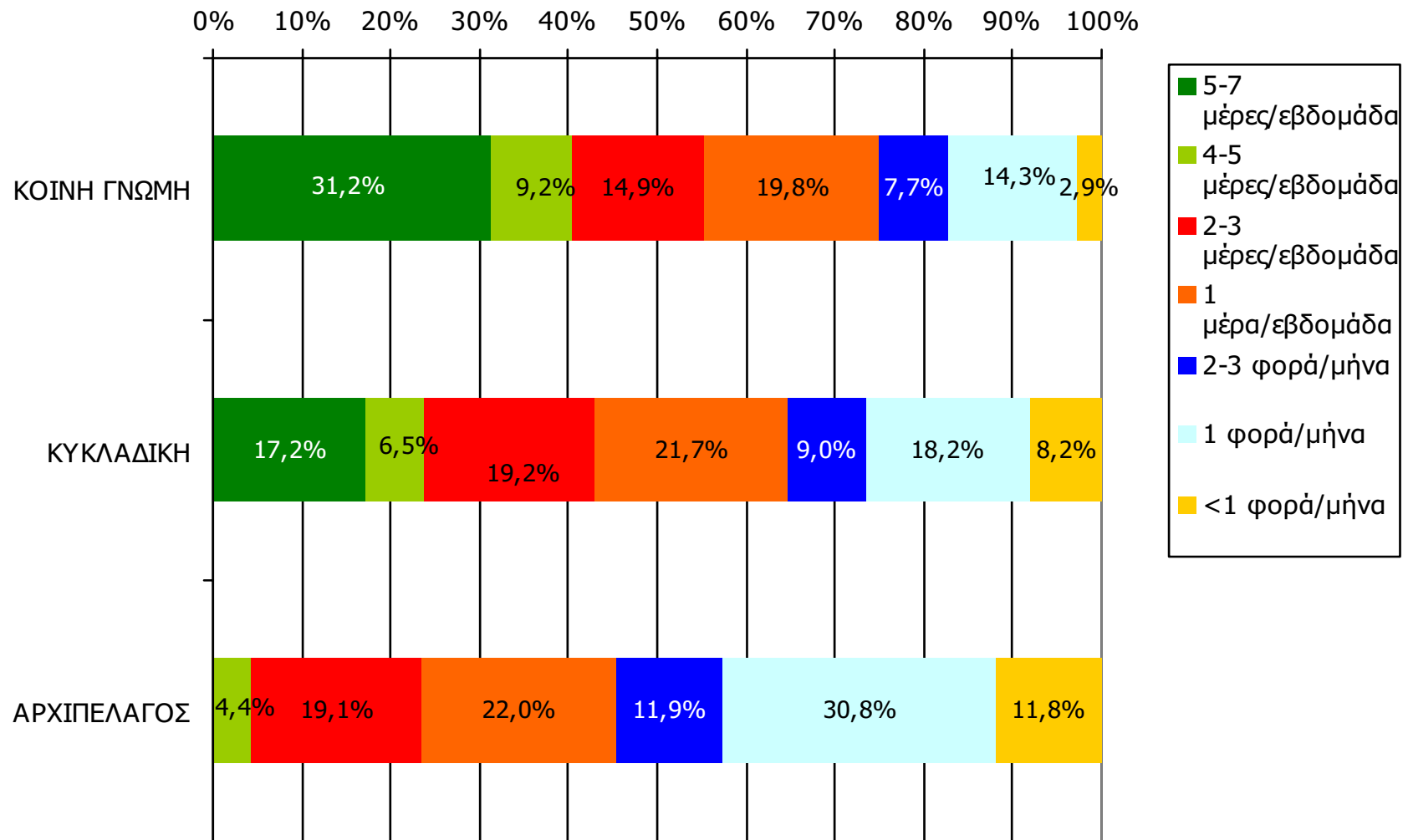
Βάση = Σύνολο ερωτηθέντων (N=650)

**Αθροιστική αναγνωσιμότητα τριμήνου ημερήσιου τοπικού τύπου
(έστω 2' το τελευταίο τρίμηνο) Νομού Κυκλάδων
Προβολές στον πληθυσμό 15 ετών και άνω**

| Πληθυσμός Νομού Κυκλάδων, 15 ετών και άνω: 91.992 άτομα | Προβολή στον πληθυσμό 15 ετών και άνω | 95% Διάστημα Εμπιστοσύνης | |
|--|---|---------------------------|------------|
| | | Κάτω φράγμα | Άνω φράγμα |
| ΚΟΙΝΗ ΓΝΩΜΗ | 24.000 | 21.000 | 28.000 |
| ΚΥΚΛΑΔΙΚΗ | 16.000 | 13.000 | 18.000 |
| ΑΡΧΙΠΕΛΑΓΟΣ | 10.000 | 7.000 | 12.000 |

ΣΥΧΝΟΤΗΤΑ ΑΝΑΓΝΩΣΗΣ ΗΜΕΡΗΣΙΩΝ ΕΦΗΜΕΡΙΔΩΝ Νομού Κυκλάδων (έστω 2' το τελευταίο τρίμηνο)

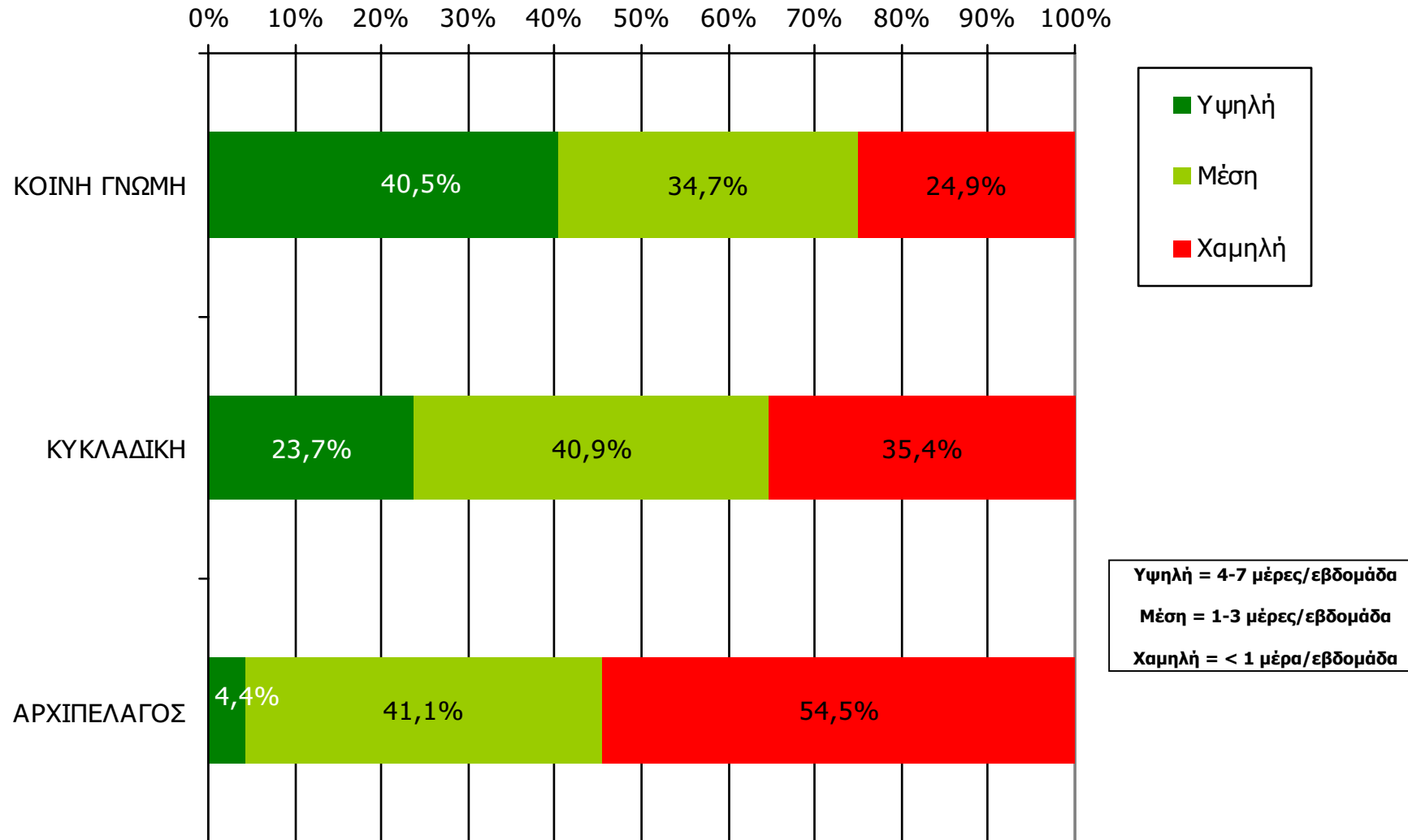
Πόσο συχνά διαβάζετε την εφημερίδα...



Βάση = Αναγνώστες (τριμήνου) κάθε τίτλου

ΣΥΧΝΟΤΗΤΑ ΑΝΑΓΝΩΣΗΣ ΗΜΕΡΗΣΙΩΝ ΕΦΗΜΕΡΙΔΩΝ Νομού Κυκλάδων (έστω 2' το τελευταίο τρίμηνο)

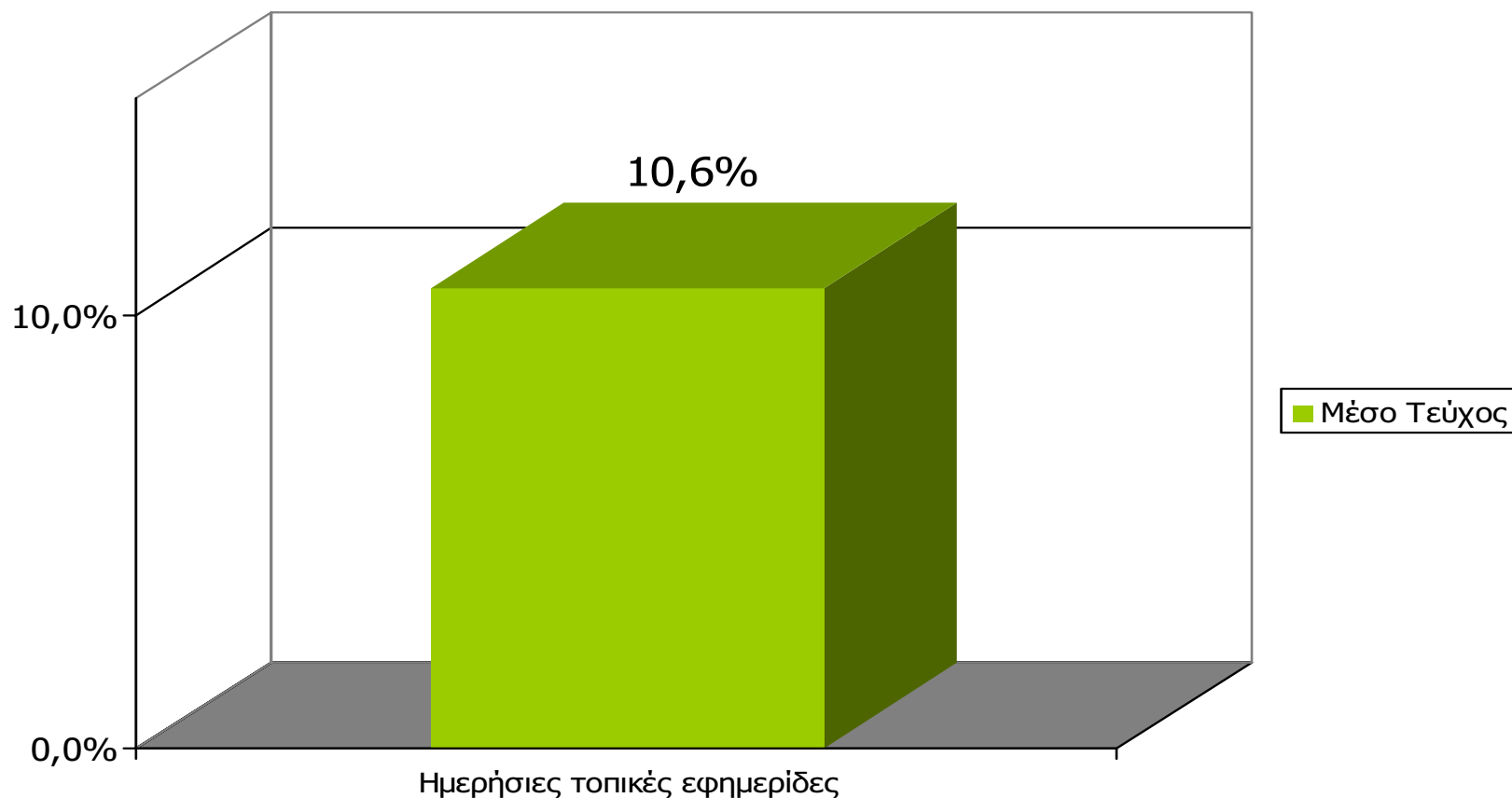
Πόσο συχνά διαβάζετε την εφημερίδα...



Βάση = Αναγνώστες (τριμήνου) κάθε τίτλου

Αναγνωσιμότητα μέσου τεύχους ημερήσιου τοπικού τύπου Νομού Κυκλάδων

(χθες ή την τελευταία φορά που κυκλοφόρησαν)

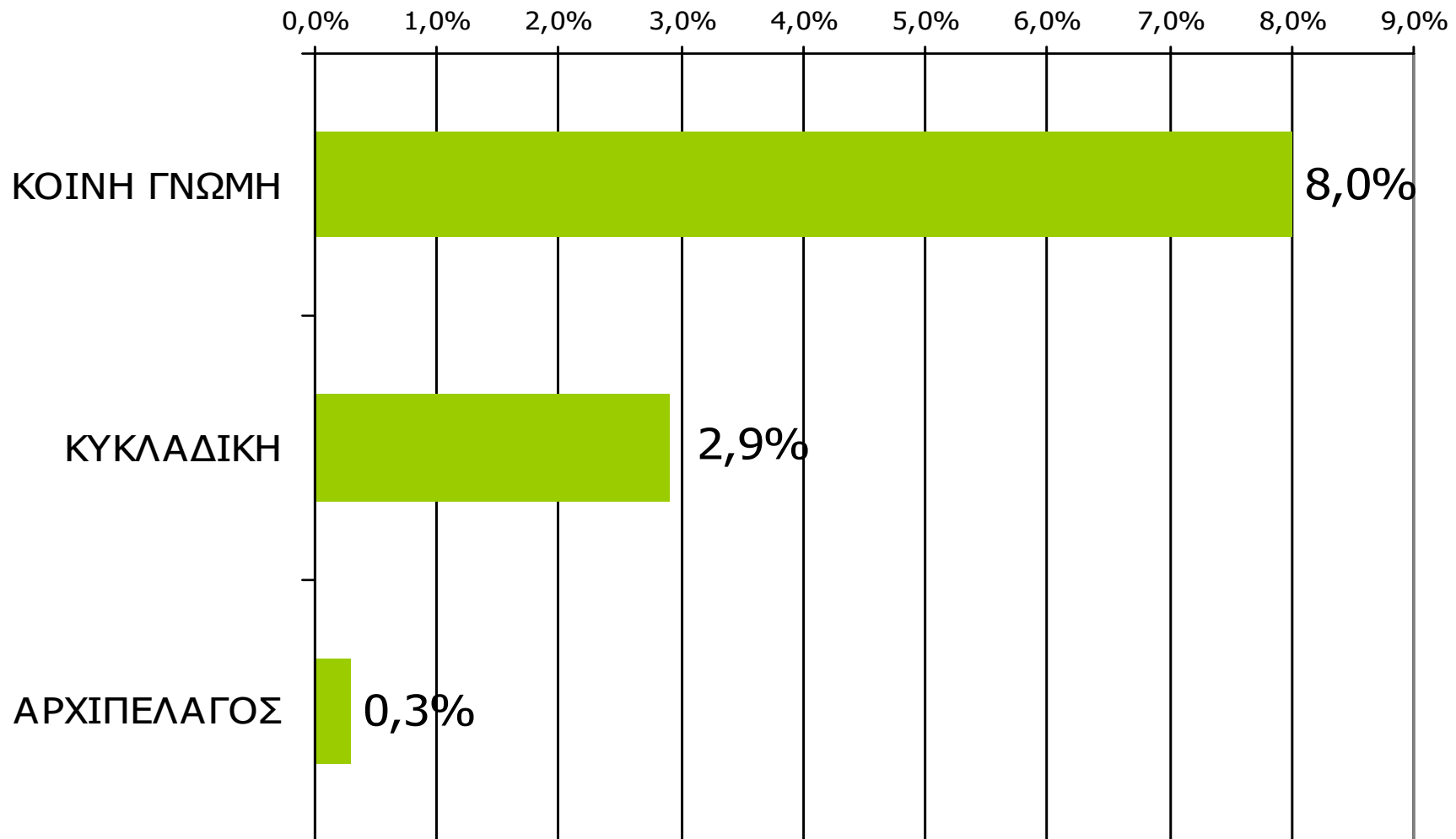


Μ.Ο.: 1.06 Εφημερίδες

Βάση = Σύνολο ερωτηθέντων (N=650)

Αναγνωσιμότητα μέσω τεύχους ημερήσιου τοπικού τύπου Νομού Κυκλάδων

Πότε την διαβάσατε τελευταία φορά; (Χθες ή την τελευταία φορά που κυκλοφόρησε)



Βάση = Σύνολο ερωτηθέντων (N=650)

Αναγνωσιμότητα μέσου τεύχους ημερήσιου τοπικού τύπου Νομού Κυκλάδων – Φύλο & Ηλικία

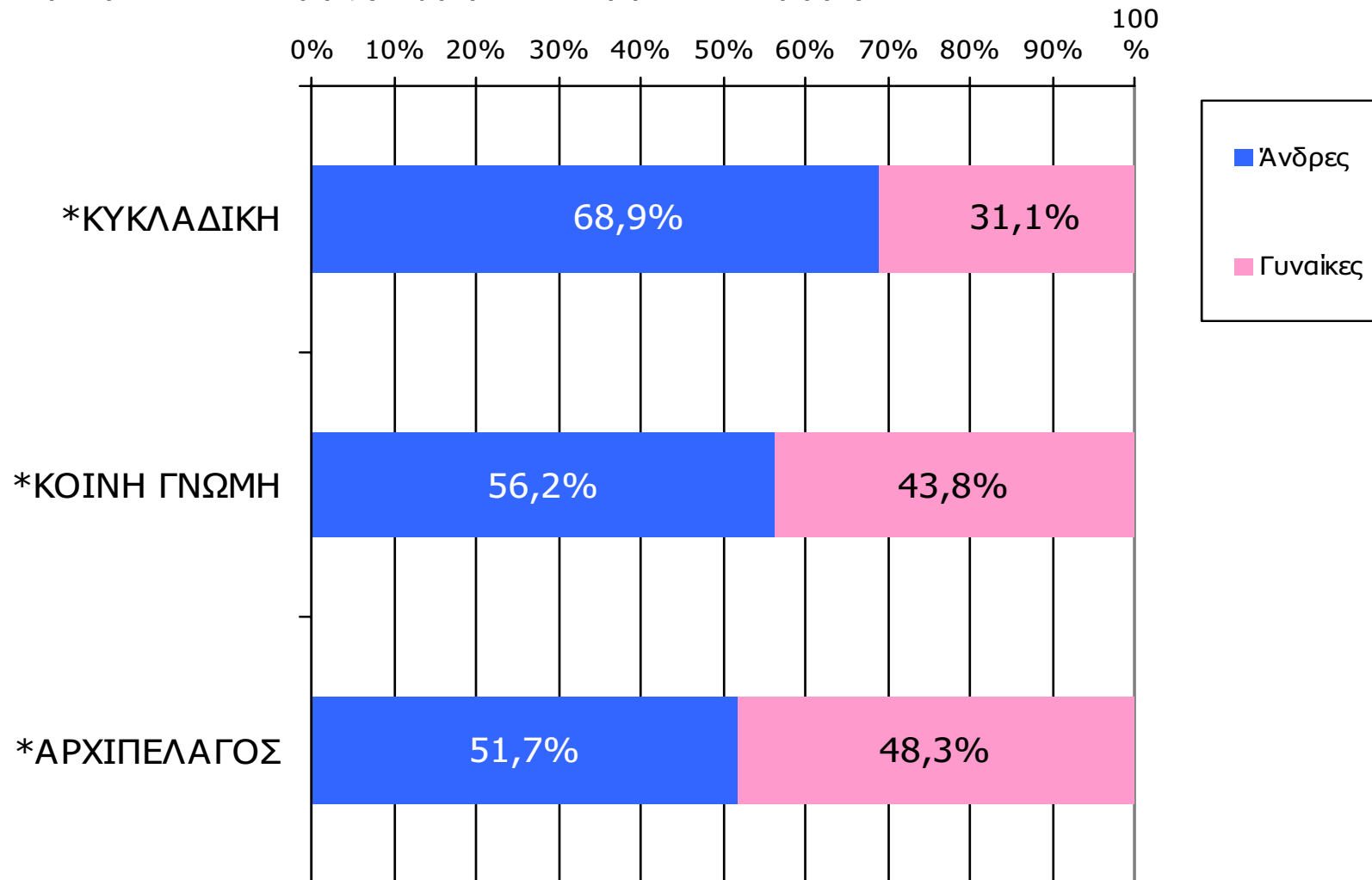
Πότε την διαβάσατε τελευταία φορά; (Χθες ή την τελευταία φορά που κυκλοφόρησε)

| | ΣΥΝΟΛΟ | ΑΝΔΡΕΣ | ΓΥΝΑΙΚΕΣ |
|---------------------------|--------|--------|----------|
| <i>Σύνολο ερωτηθέντων</i> | 650 | 334 | 316 |
| ΚΟΙΝΗ ΓΝΩΜΗ | 8,0% | 8,7% | 7,2% |
| ΚΥΚΛΑΔΙΚΗ | 2,9% | 3,9% | 1,9% |
| ΑΡΧΙΠΕΛΑΓΟΣ | 0,3% | 0,3% | 0,3% |

| | ΣΥΝΟΛΟ | 15-34 | 35-54 | 55+ |
|---------------------------|--------|-------|-------|------|
| <i>Σύνολο ερωτηθέντων</i> | 650 | 224 | 206 | 221 |
| ΚΟΙΝΗ ΓΝΩΜΗ | 8,0% | 7,4% | 10,0% | 6,8% |
| ΚΥΚΛΑΔΙΚΗ | 2,9% | 2,8% | 3,8% | 2,3% |
| ΑΡΧΙΠΕΛΑΓΟΣ | 0,3% | 0,5% | 0,5% | 0,0% |

Αναγνωσιμότητα μέσου τεύχους ημερήσιου τοπικού τύπου Νομού Κυκλάδων - Φύλο/ Προφίλ

Πότε την διαβάσατε τελευταία φορά; (Χθες ή την τελευταία φορά που κυκλοφόρησε)

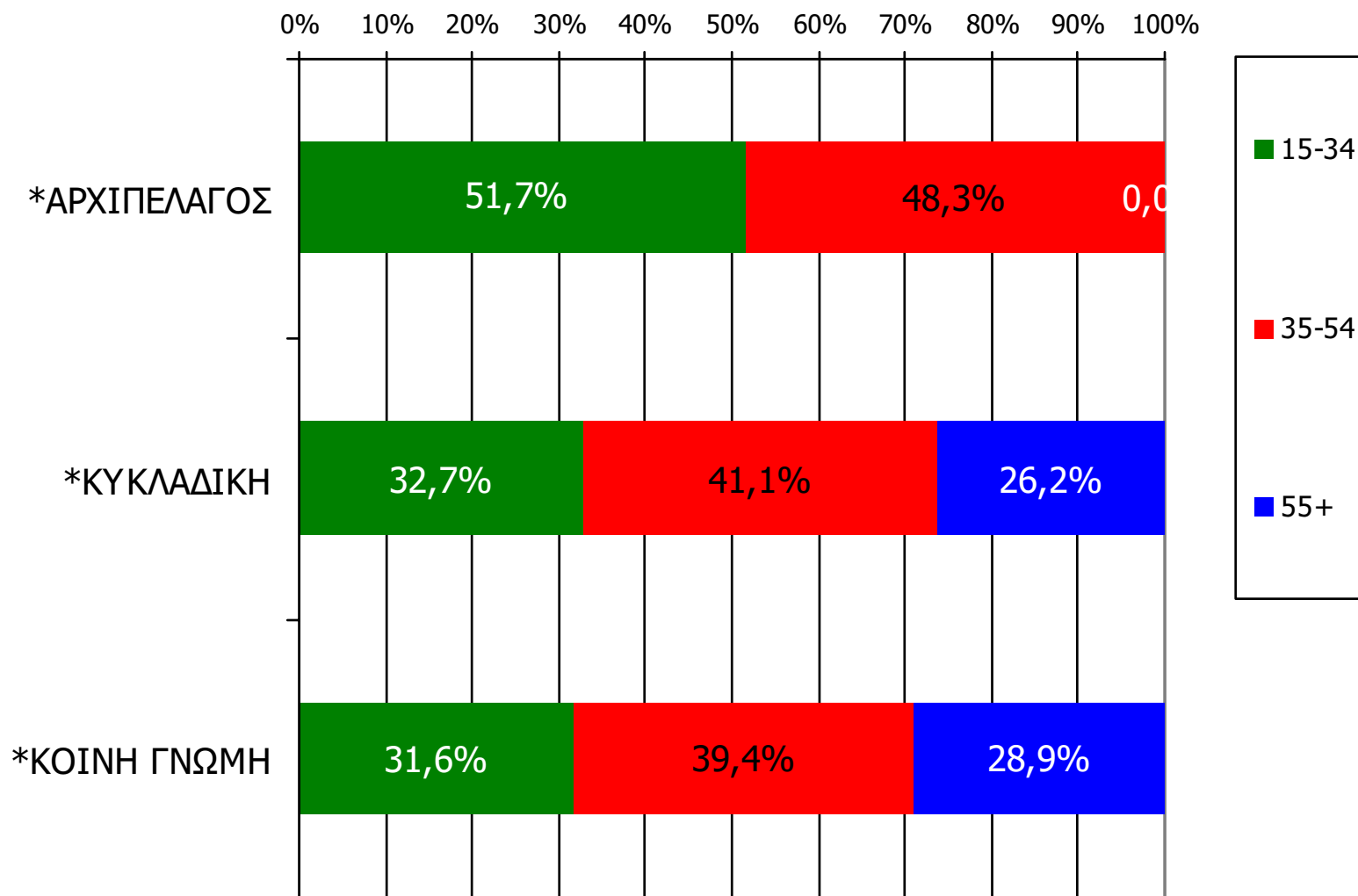


Βάση = Αναγνώστες (μέσου τεύχους) κάθε τίτλου

* Ενδεικτικά στοιχεία – Βάση μικρότερη των 60 ατόμων

Αναγνωσιμότητα μέσου τεύχους ημερήσιου τοπικού τύπου Νομού Κυκλάδων - Ηλικία/ Προφίλ

Πότε την διαβάσατε τελευταία φορά; (Χθες ή την τελευταία φορά που κυκλοφόρησε)

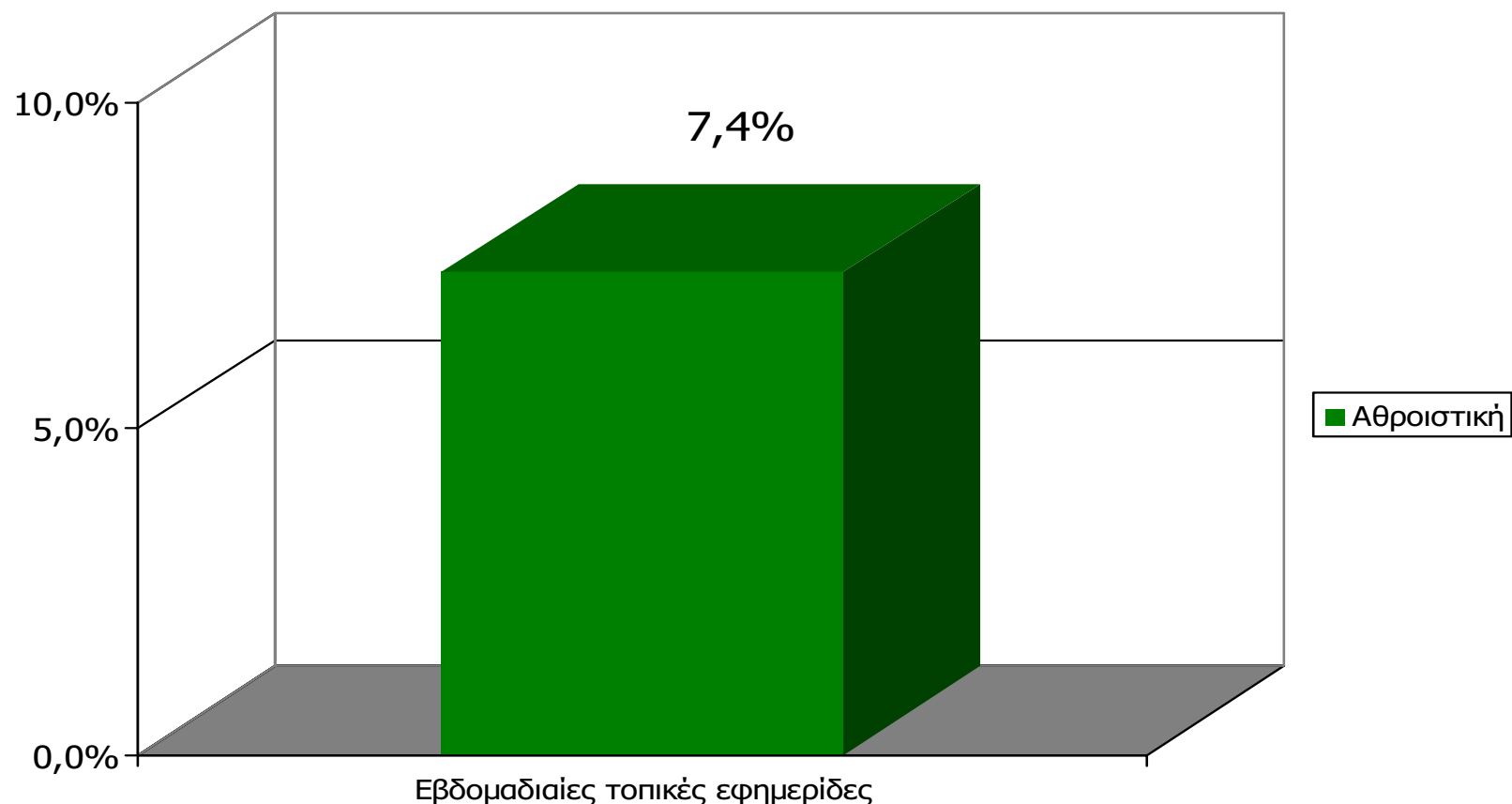


Βάση = Αναγνώστες (μέσου τεύχους) κάθε τίτλου

* Ενδεικτικά στοιχεία – Βάση μικρότερη των 60 ατόμων

ΕΒΔΟΜΑΔΙΑΙΕΣ ΕΦΗΜΕΡΙΔΕΣ ΝΟΜΟΥ ΚΥΚΛΑΔΩΝ

Αθροιστική αναγνωσιμότητα τριμήνου εβδομαδιαίου τοπικού τύπου Νομού Κυκλάδων (έστω 2' το τελευταίο τρίμηνο)

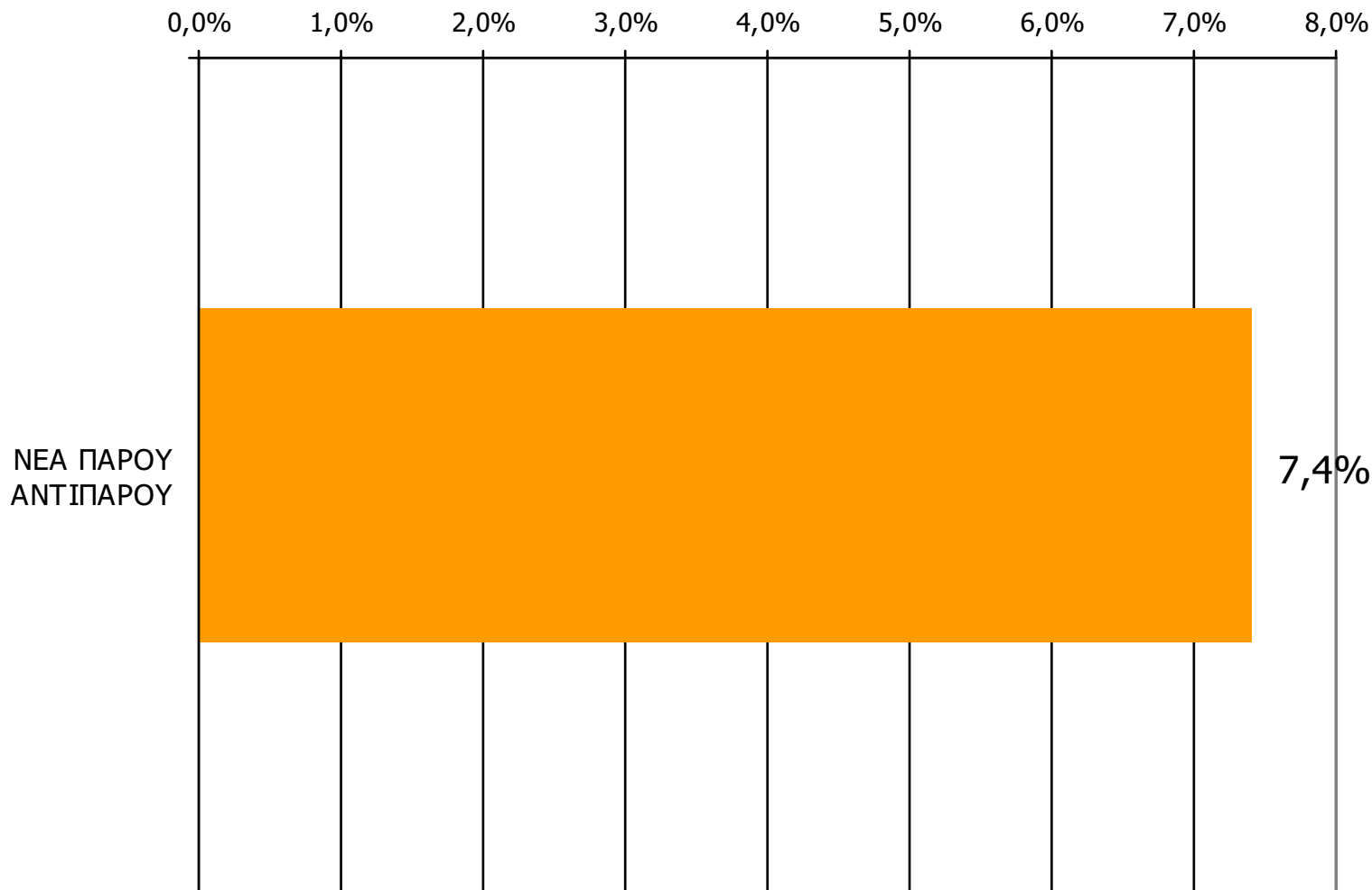


Μ.Ο.: 1.00 Εφημερίδα

Βάση = Σύνολο ερωτηθέντων (N=650)

Αθροιστική αναγνωσιμότητα τριμήνου εβδομαδιαίου τοπικού τύπου Νομού Κυκλάδων (έστω 2' το τελευταίο τρίμηνο)

Θα σας διαβάσω τώρα μια σειρά από εβδομαδιαίες τοπικές εφημερίδες που εκδίδονται στο νομό σας και θέλω να μου πείτε για κάθε μία από αυτές, αν την έχετε διαβάσει ή ξεφυλλίσει για τουλάχιστον 2' το τελευταίο τρίμηνο



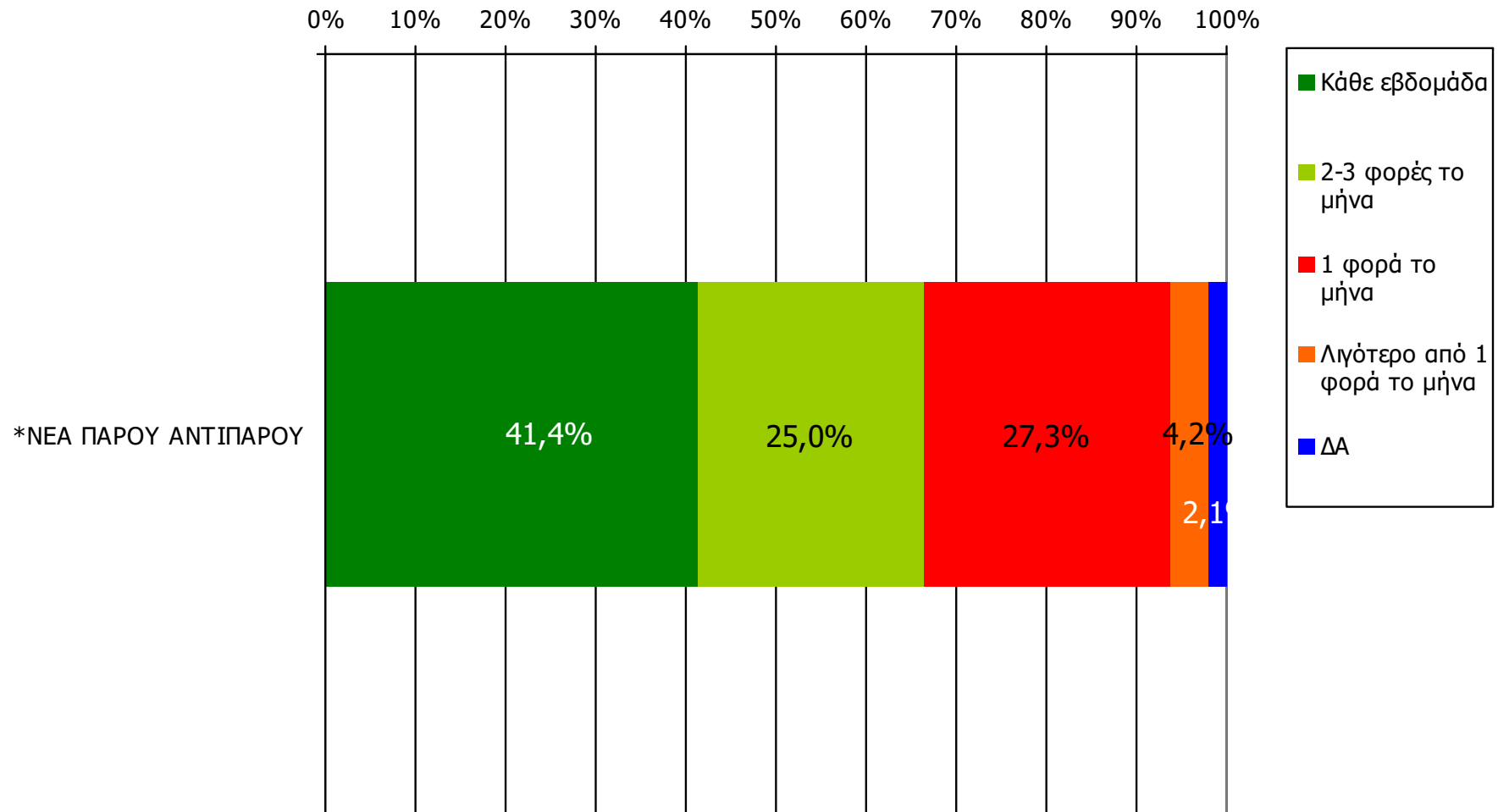
Βάση = Σύνολο ερωτηθέντων (N=650)

**Αθροιστική αναγνωσιμότητα τριμήνου εβδομαδιαίου τοπικού τύπου
Νομού Κυκλάδων (έστω 2' το τελευταίο τρίμηνο)
Προβολές στον πληθυσμό 15 ετών και άνω**

| Πληθυσμός Νομού Κυκλάδων, 15 ετών και άνω: 91.992 άτομα | Προβολή στον πληθυσμό 15 ετών και άνω | 95% Διάστημα Εμπιστοσύνης | |
|---|---|---------------------------|------------|
| | | Κάτω φράγμα | Άνω φράγμα |
| ΝΕΑ ΠΑΡΟΥ ΑΝΤΙΠΑΡΟΥ | 7.000 | 5.000 | 9.000 |

ΣΥΧΝΟΤΗΤΑ ΑΝΑΓΝΩΣΗΣ ΕΒΔΟΜΑΔΙΑΙΩΝ ΕΦΗΜΕΡΙΔΩΝ Νομού Κυκλάδων (έστω 2' το τελευταίο τρίμηνο)

Πόσο συχνά διαβάζετε την εφημερίδα...

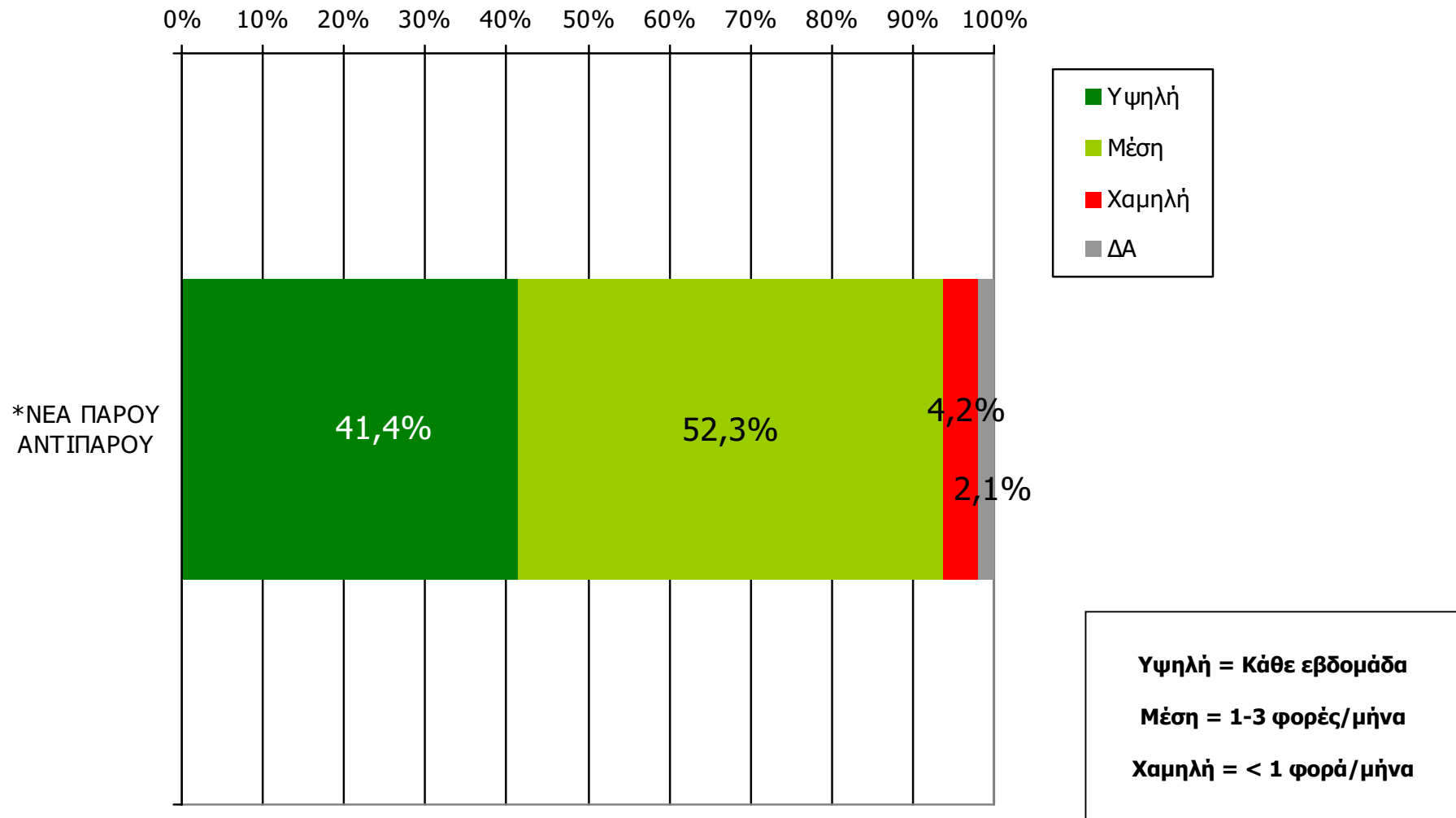


Βάση = Αναγνώστες (τριμήνου) κάθε τίτλου

* Ενδεικτικά στοιχεία – Βάση μικρότερη των 60 ατόμων

ΣΥΧΝΟΤΗΤΑ ΑΝΑΓΝΩΣΗΣ ΕΒΔΟΜΑΔΙΑΙΩΝ ΕΦΗΜΕΡΙΔΩΝ Νομού Κυκλάδων (έστω 2' το τελευταίο τρίμηνο)

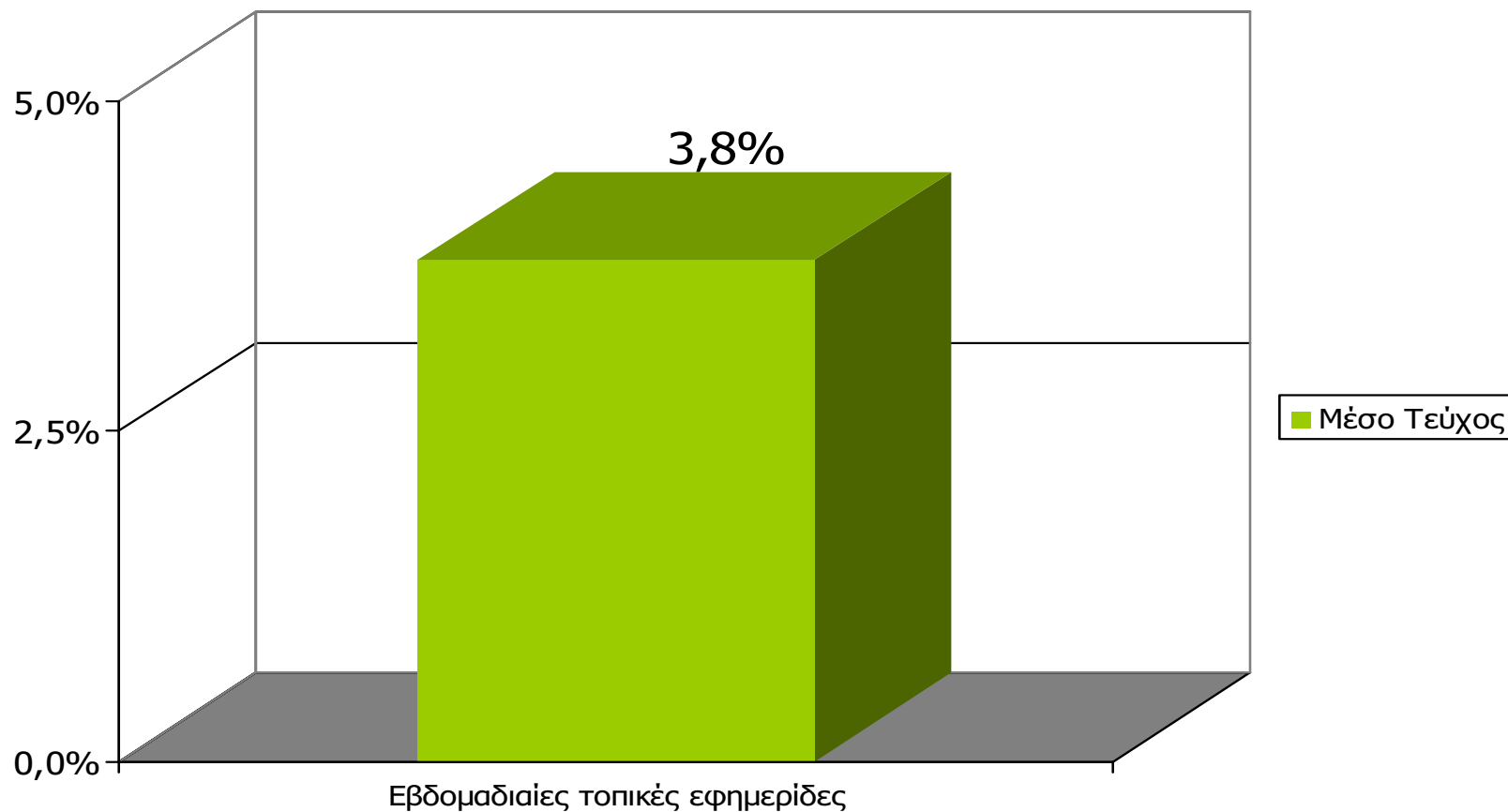
Πόσο συχνά διαβάζετε την εφημερίδα...



Βάση = Αναγνώστες (τρίμηνο) κάθε τίτλου

* Ενδεικτικά στοιχεία – Βάση μικρότερη των 60 ατόμων

Αναγνωσιμότητα μέσου τεύχους εβδομαδιαίου τοπικού τύπου Νομού Κυκλάδων (Τελευταία εβδομάδα)

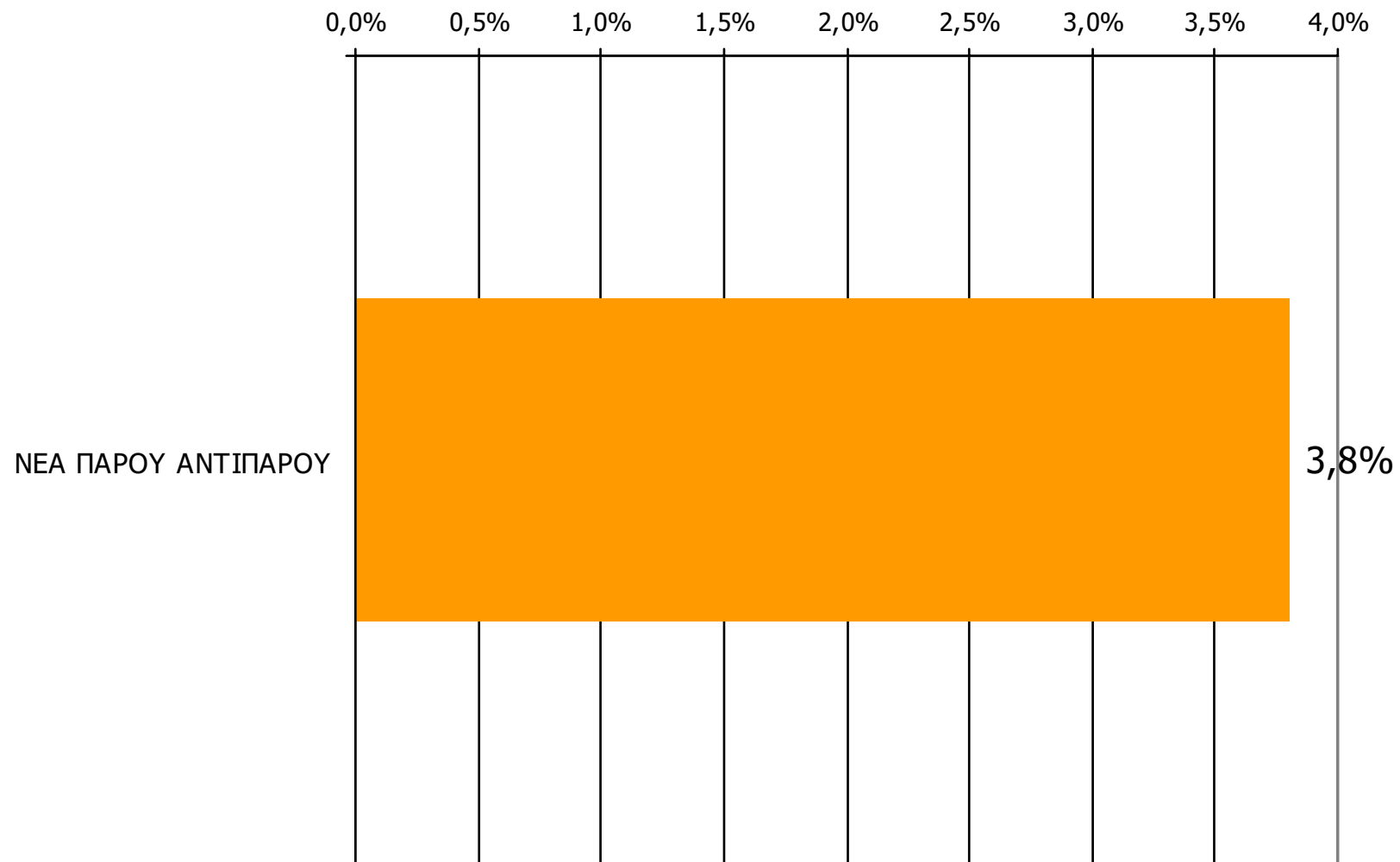


Μ.Ο.: 1.00 Εφημερίδα

Βάση = Σύνολο ερωτηθέντων (N=650)

Αναγνωσιμότητα μέσου τεύχους εβδομαδιαίου τοπικού τύπου Νομού Κυκλάδων

Πότε την διαβάσατε τελευταία φορά; (Την τελευταία εβδομάδα)



Βάση = Σύνολο ερωτηθέντων (N=650)

Αναγνωσιμότητα μέσου τεύχους εβδομαδιαίου τοπικού τύπου Νομού Κυκλάδων – Φύλο & Ηλικία

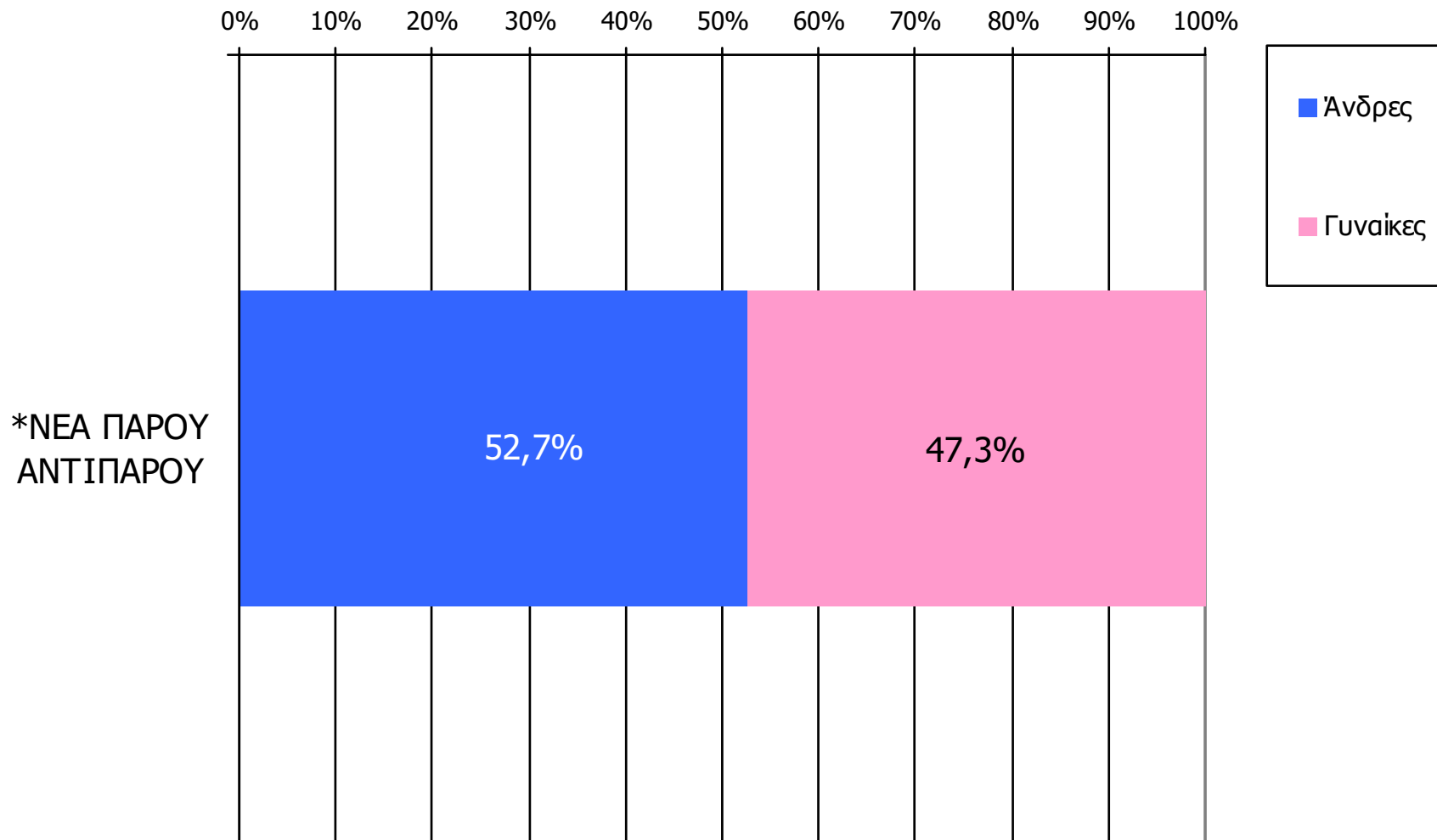
Πότε την διαβάσατε τελευταία φορά; (Την τελευταία εβδομάδα)

| | ΣΥΝΟΛΟ | ΑΝΔΡΕΣ | ΓΥΝΑΙΚΕΣ |
|---------------------------|--------|--------|----------|
| <i>Σύνολο ερωτηθέντων</i> | 650 | 334 | 316 |
| ΝΕΑ ΠΑΡΟΥ ΑΝΤΙΠΑΡΟΥ | 3,8% | 3,9% | 3,8% |

| | ΣΥΝΟΛΟ | 15-34 | 35-54 | 55+ |
|---------------------------|--------|-------|-------|------|
| <i>Σύνολο ερωτηθέντων</i> | 650 | 224 | 206 | 221 |
| ΝΕΑ ΠΑΡΟΥ ΑΝΤΙΠΑΡΟΥ | 3,8% | 4,6% | 4,3% | 2,7% |

Αναγνωσιμότητα μέσου τεύχους εβδομαδιαίου τοπικού τύπου Νομού Κυκλάδων – Φύλο / Προφίλ

Πότε την διαβάσατε τελευταία φορά; (Την τελευταία εβδομάδα)

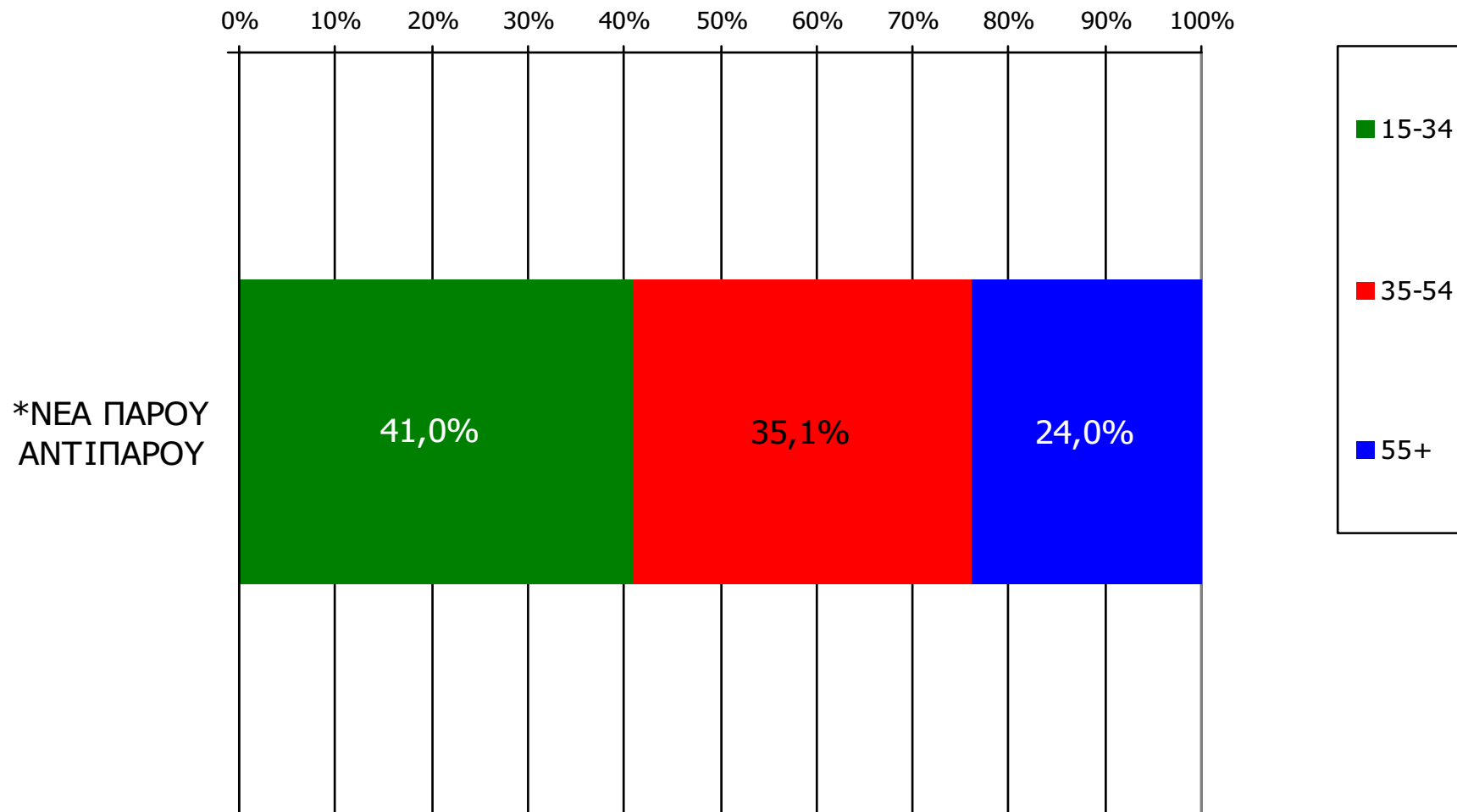


Βάση = Αναγνώστες (μέσου τεύχους) κάθε τίτλου

* Ενδεικτικά στοιχεία – Βάση μικρότερη των 60 ατόμων

Αναγνωσιμότητα μέσου τεύχους εβδομαδιαίου τοπικού τύπου Νομού Κυκλάδων - Ηλικία/ Προφίλ

Πότε την διαβάσατε τελευταία φορά; (Την τελευταία εβδομάδα)



Βάση = Αναγνώστες (μέσου τεύχους) κάθε τίτλου

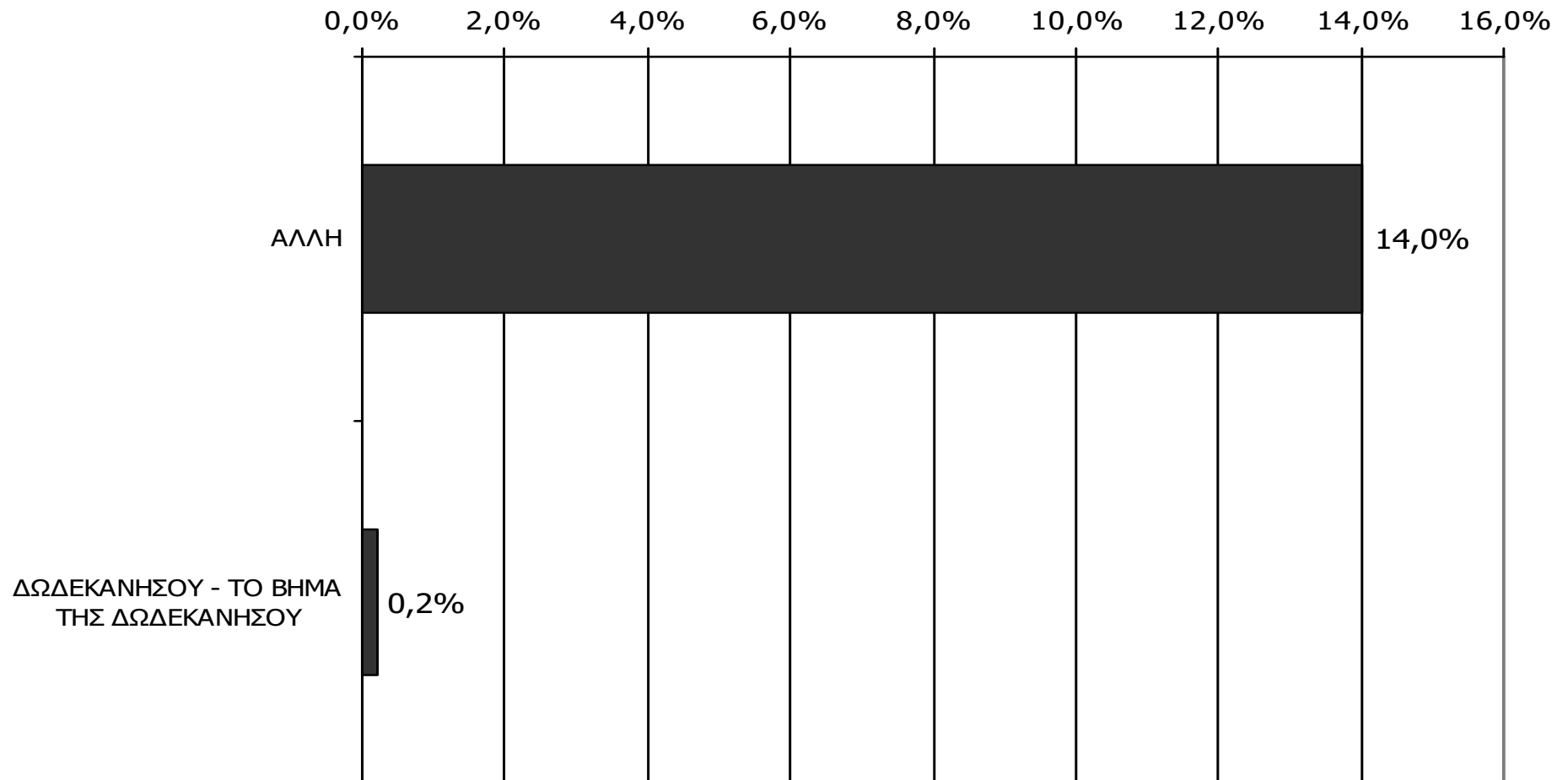
* Ενδεικτικά στοιχεία – Βάση μικρότερη των 60 ατόμων

ΕΦΗΜΕΡΙΔΕΣ ΟΜΟΡΩΝ ΝΟΜΩΝ

ΑΝΑΓΝΩΣΗ ΕΦΗΜΕΡΙΔΩΝ ΟΜΟΡΩΝ ΝΟΜΩΝ

Διαβάσατε το τελευταίο τρίμηνο, άλλες τοπικές καθημερινές ή εβδομαδιαίες εφημερίδες που κυκλοφόρησαν στο νομό σας; Αν ναι, ποιες;

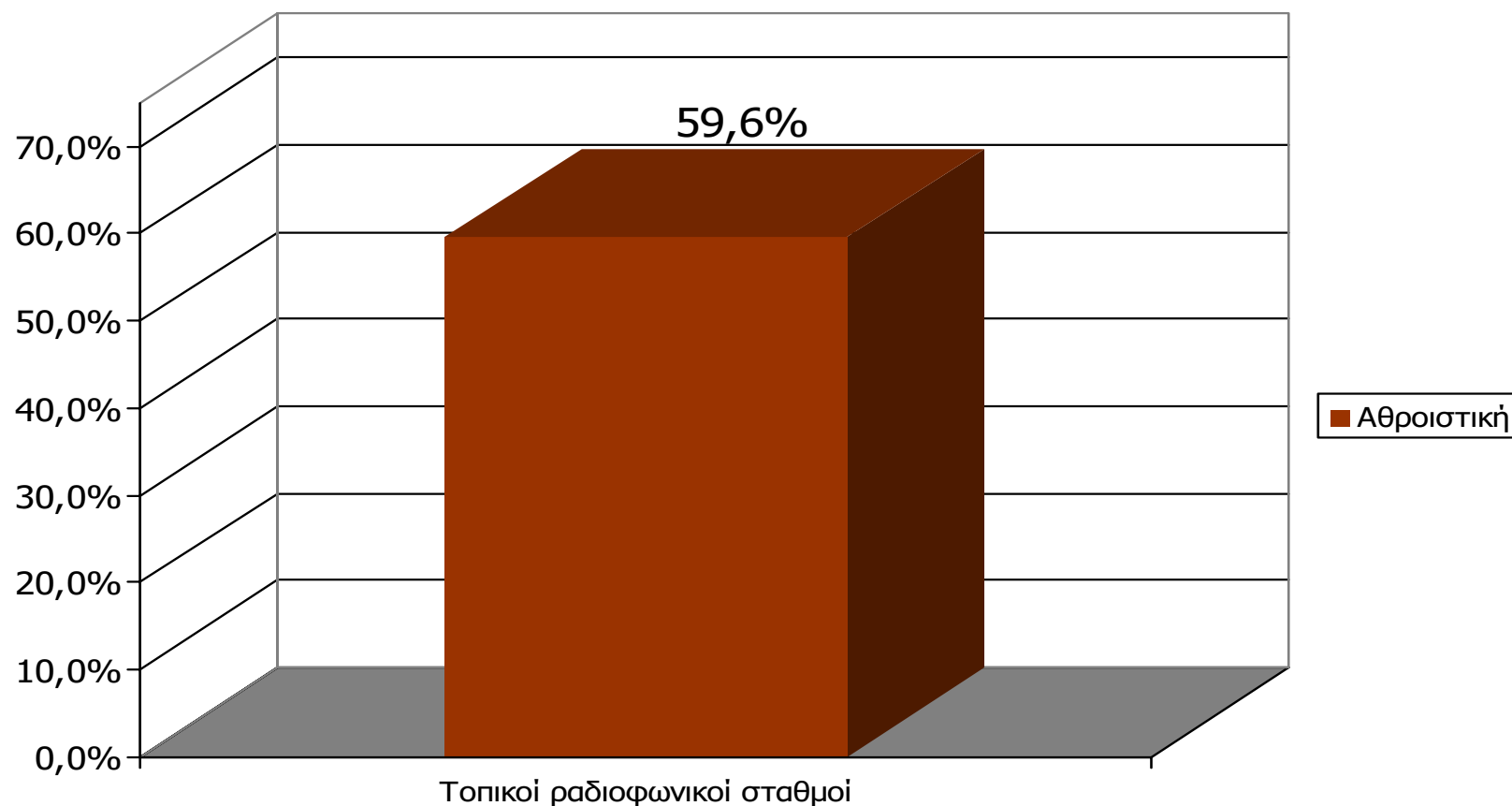
(Δεν διάβασαν: 85,9%)



Βάση = Σύνολο ερωτηθέντων (N=650)

ΡΑΔΙΟΦΩΝΙΚΟΙ ΣΤΑΘΜΟΙ ΝΟΜΟΥ ΚΥΚΛΑΔΩΝ

Αθροιστική ακροαματικότητα εβδομάδας τοπικών Ρ/Σ Νομού Κυκλάδων (λίγα λεπτά την τελευταία εβδομάδα)

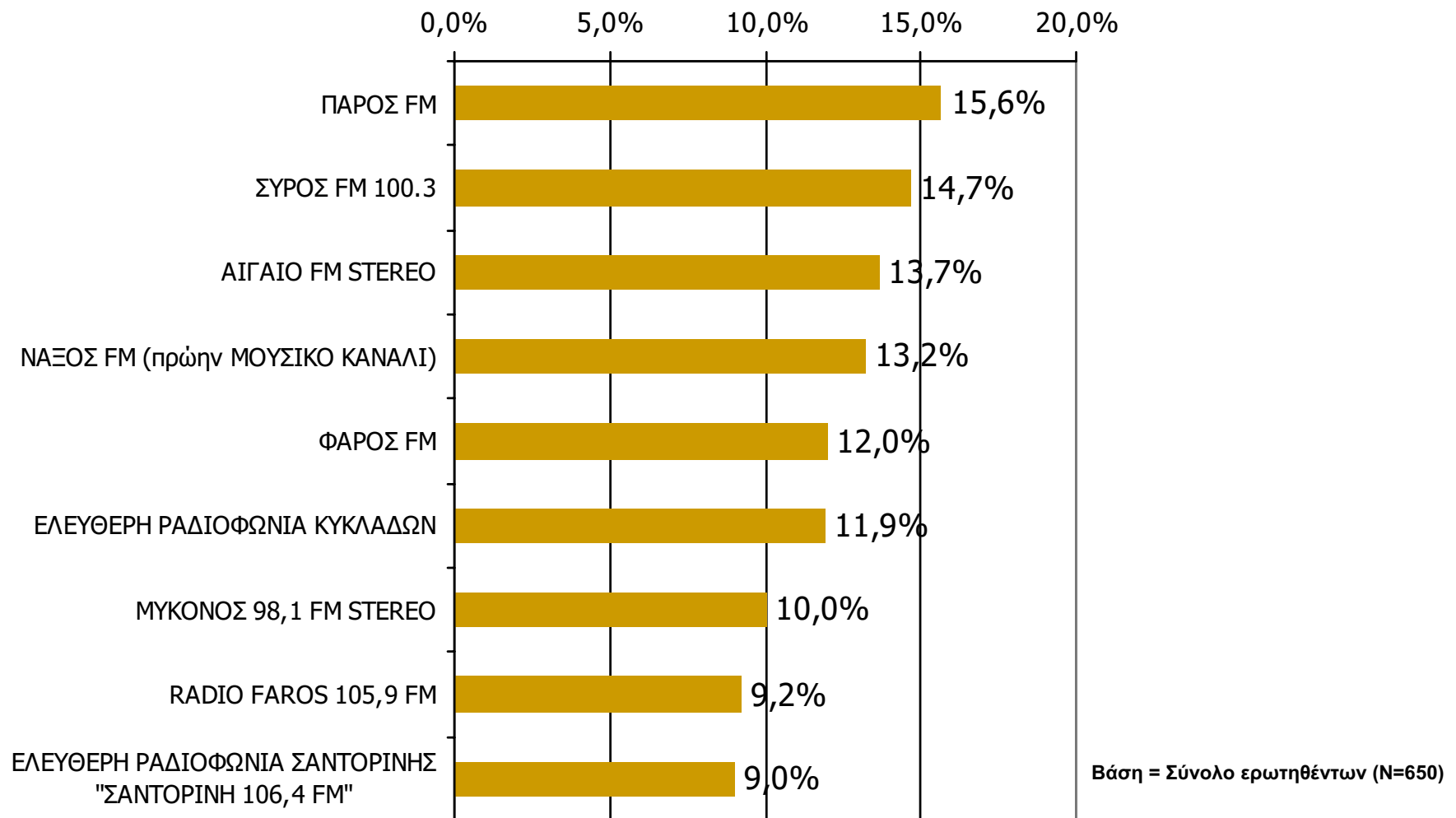


M.O.: 2.95 Ρ/Σ

Βάση = Σύνολο ερωτηθέντων (N=650)

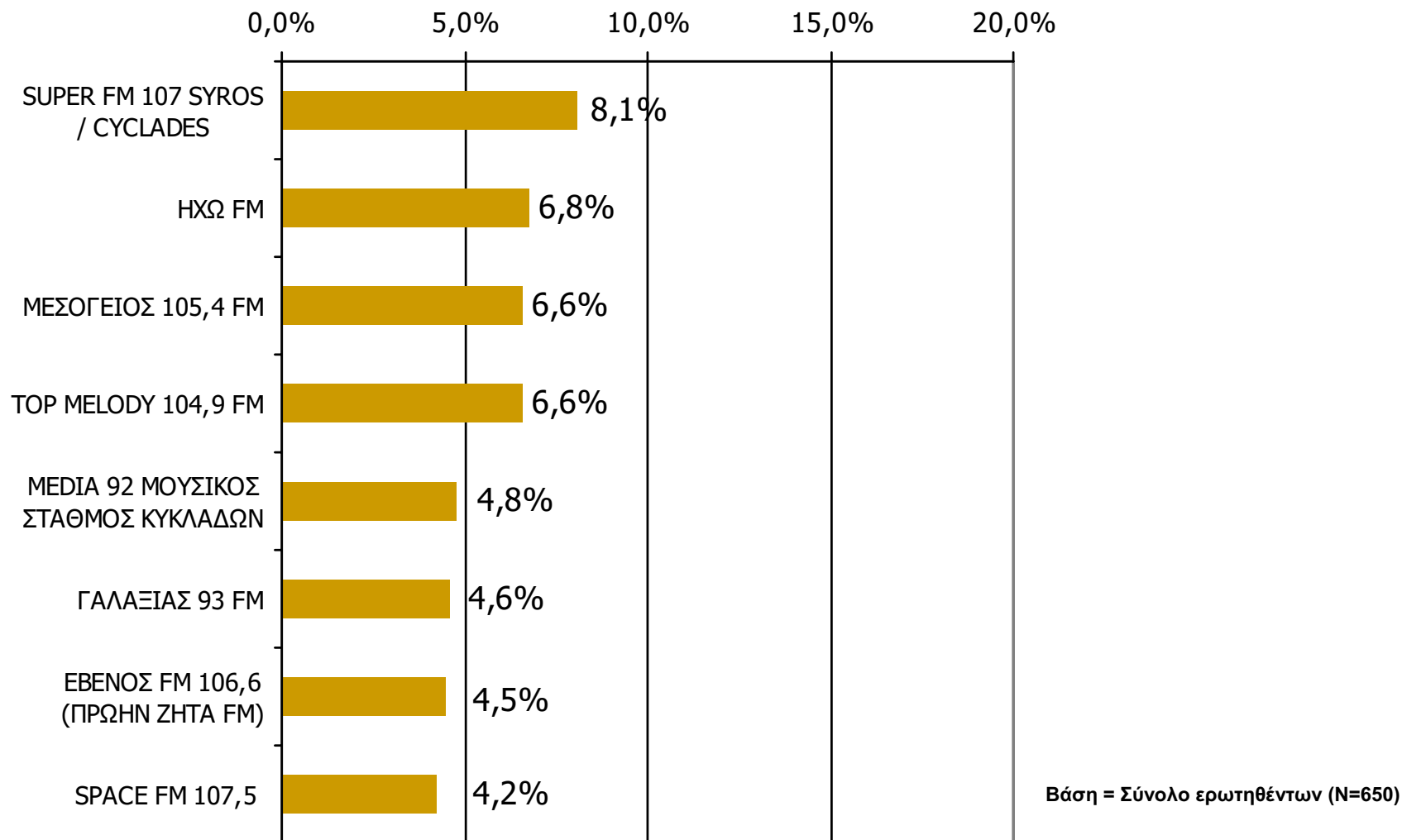
Αθροιστική ακροαματικότητα εβδομάδας τοπικών Ρ/Σ Νομού Κυκλάδων (λίγα λεπτά την τελευταία εβδομάδα) - 1

Θα σας διαβάσω μια σειρά από τοπικούς ραδιοφωνικούς σταθμούς που εκπέμπουν στο νομό σας και θέλω να μου πείτε για κάθε έναν από αυτούς, αν τον ακούσατε την τελευταία εβδομάδα για τουλάχιστον λίγα λεπτά.



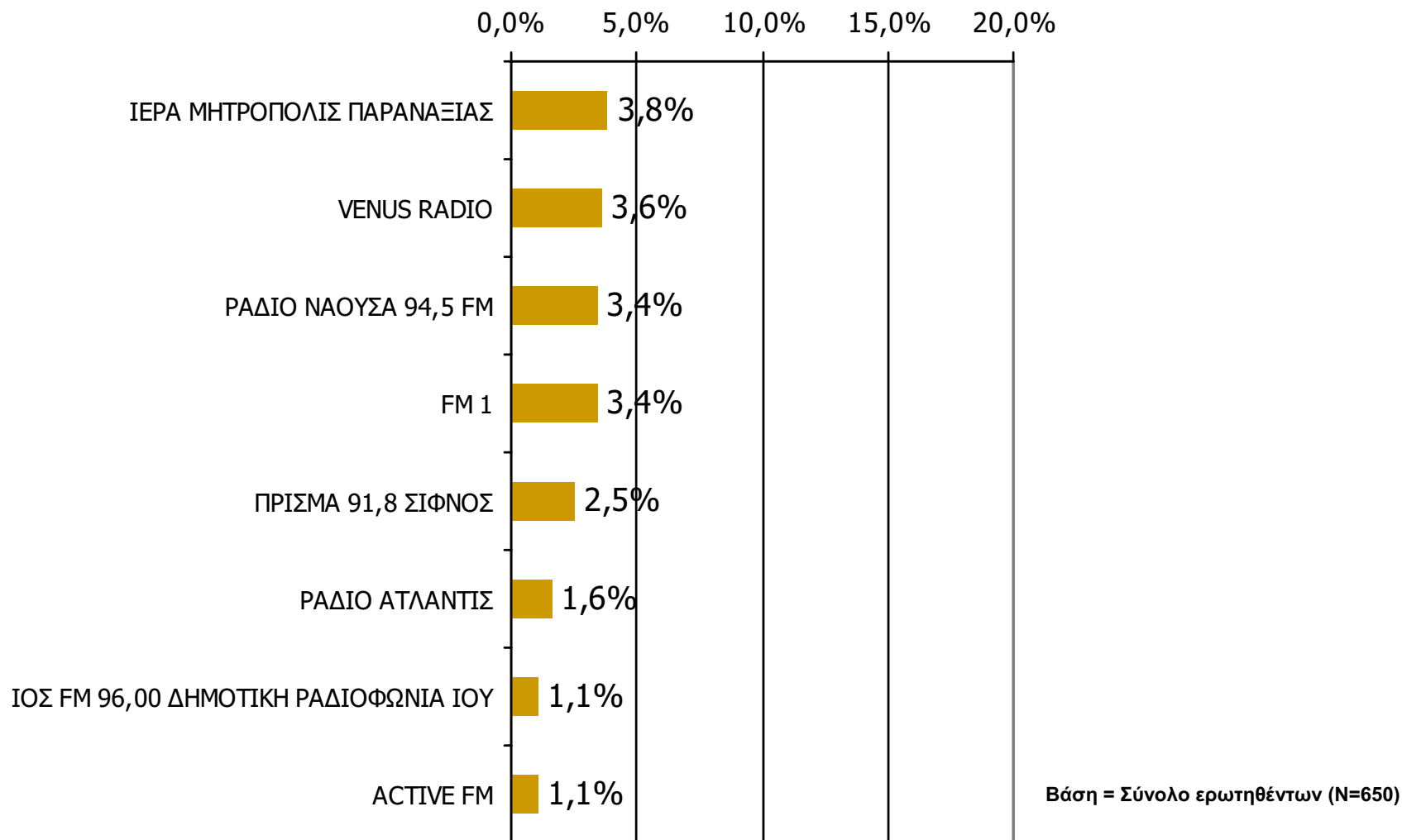
Αθροιστική ακροαματικότητα εβδομάδας τοπικών Ρ/Σ Νομού Κυκλάδων (λίγα λεπτά την τελευταία εβδομάδα) - 2

Θα σας διαβάσω μια σειρά από τοπικούς ραδιοφωνικούς σταθμούς που εκπέμπουν στο νομό σας και θέλω να μου πείτε για κάθε έναν από αυτούς, αν τον ακούσατε την τελευταία εβδομάδα για τουλάχιστον λίγα λεπτά.



Αθροιστική ακροαματικότητα εβδομάδας τοπικών Ρ/Σ Νομού Κυκλάδων (λίγα λεπτά την τελευταία εβδομάδα) - 3

Θα σας διαβάσω μια σειρά από τοπικούς ραδιοφωνικούς σταθμούς που εκπέμπουν στο νομό σας και θέλω να μου πείτε για κάθε έναν από αυτούς, αν τον ακούσατε την τελευταία εβδομάδα για τουλάχιστον λίγα λεπτά.



**Αθροιστική ακροαματικότητα εβδομάδας τοπικών Ρ/Σ
Νομού Κυκλάδων (λίγα λεπτά την τελευταία εβδομάδα) – 1
Προβολές στον πληθυσμό 15 ετών και άνω**

| Πληθυσμός Νομού Κυκλάδων, 15 ετών και άνω: 91.992 άτομα | Προβολή στον πληθυσμό 15 ετών και άνω | 95% Διάστημα Εμπιστοσύνης | |
|---|---|---------------------------|------------|
| | | Κάτω φράγμα | Άνω φράγμα |
| ΠΑΡΟΣ FM | 14.000 | 12.000 | 17.000 |
| ΣΥΡΟΣ FM 100.3 | 14.000 | 11.000 | 16.000 |
| ΑΙΓΑΙΟ FM STEREO | 13.000 | 10.000 | 15.000 |
| ΝΑΞΟΣ FM (πρώην ΜΟΥΣΙΚΟ ΚΑΝΑΛΙ) | 12.000 | 10.000 | 15.000 |
| ΦΑΡΟΣ FM | 11.000 | 9.000 | 13.000 |
| ΕΛΕΥΘΕΡΗ ΡΑΔΙΟΦΩΝΙΑ ΚΥΚΛΑΔΩΝ | 11.000 | 9.000 | 13.000 |
| ΜΥΚΟΝΟΣ 98,1 FM STEREO | 9.000 | 7.000 | 11.000 |
| RADIO FAROS 105,9 FM | 8.000 | 6.000 | 11.000 |
| ΕΛΕΥΘΕΡΗ ΡΑΔΙΟΦΩΝΙΑ ΣΑΝΤΟΡΙΝΗΣ "ΣΑΝΤΟΡΙΝΗ 106,4 FM" | 8.000 | 6.000 | 10.000 |

**Αθροιστική ακροαματικότητα εβδομάδας τοπικών Ρ/Σ
Νομού Κυκλάδων (λίγα λεπτά την τελευταία εβδομάδα) – 2
Προβολές στον πληθυσμό 15 ετών και άνω**

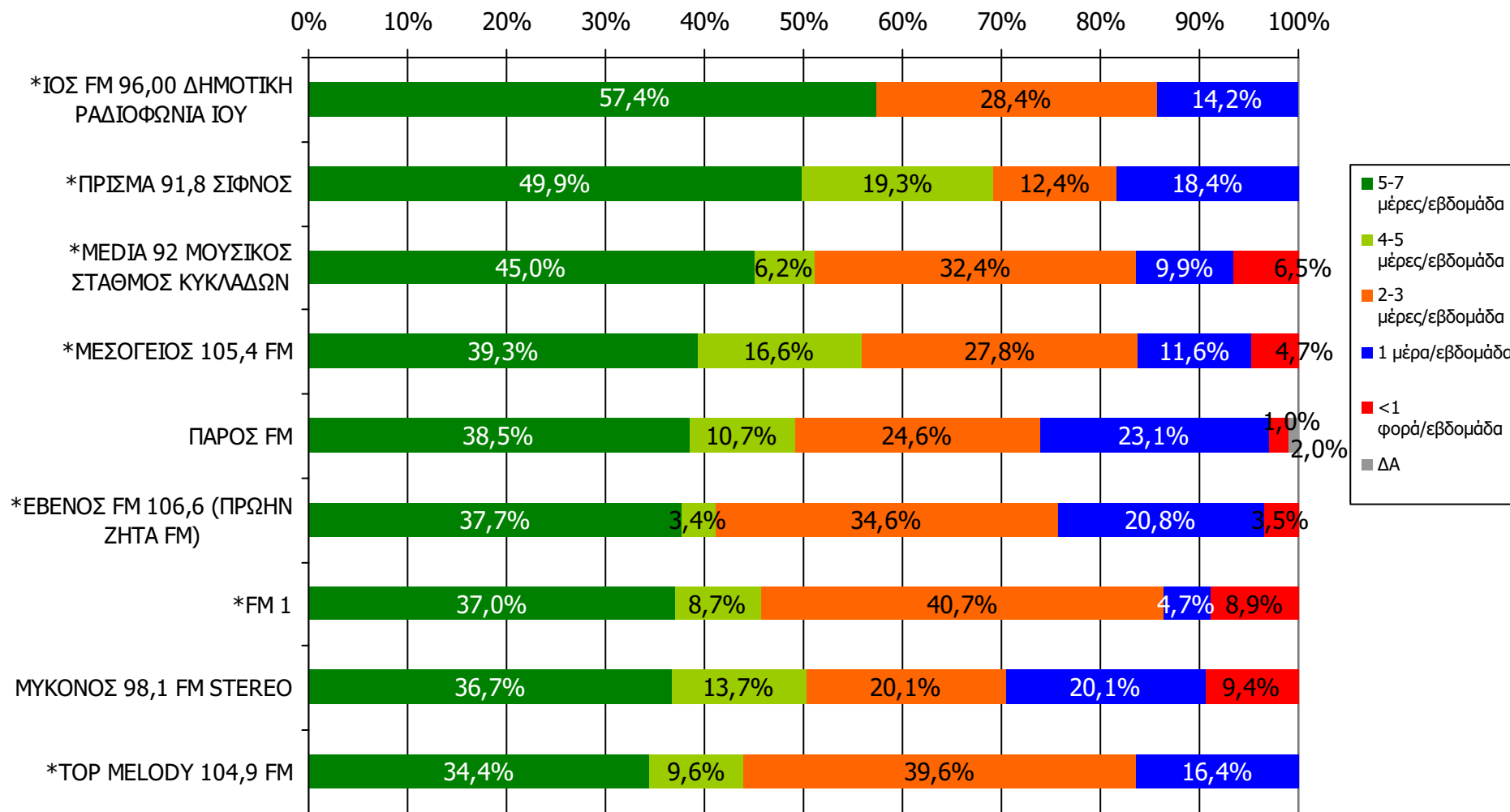
| Πληθυσμός Νομού Κυκλάδων, 15 ετών και άνω: 91.992 άτομα | Προβολή στον πληθυσμό 15 ετών και άνω | 95% Διάστημα Εμπιστοσύνης | |
|---|---|---------------------------|------------|
| | | Κάτω φράγμα | Άνω φράγμα |
| SUPER FM 107 SYROS / CYCLADES | 7.000 | 5.000 | 9.000 |
| ΗΧΩ FM | 6.000 | 4.000 | 8.000 |
| ΜΕΣΟΓΕΙΟΣ 105,4 FM | 6.000 | 4.000 | 8.000 |
| TOP MELODY 104,9 FM | 6.000 | 4.000 | 8.000 |
| MEDIA 92 ΜΟΥΣΙΚΟΣ ΣΤΑΘΜΟΣ ΚΥΚΛΑΔΩΝ | 4.000 | 3.000 | 6.000 |
| ΓΑΛΑΞΙΑΣ 93 FM | 4.000 | 3.000 | 6.000 |
| ΕΒΕΝΟΣ FM 106,6 (ΠΡΩΗΝ ΖΗΤΑ FM) | 4.000 | 3.000 | 6.000 |
| SPACE FM 107,5 | 4.000 | 2.000 | 5.000 |

**Αθροιστική ακροαματικότητα εβδομάδας τοπικών Ρ/Σ
Νομού Κυκλάδων (λίγα λεπτά την τελευταία εβδομάδα) – 3
Προβολές στον πληθυσμό 15 ετών και άνω**

| Πληθυσμός Νομού Κυκλάδων, 15 ετών και άνω: 91.992 άτομα | Προβολή στον πληθυσμό 15 ετών και άνω | 95% Διάστημα Εμπιστοσύνης | |
|---|---|---------------------------|------------|
| | | Κάτω φράγμα | Άνω φράγμα |
| ΙΕΡΑ ΜΗΤΡΟΠΟΛΙΣ ΠΑΡΑΝΑΞΙΑΣ | 4.000 | 2.000 | 5.000 |
| VENUS RADIO | 3.000 | 2.000 | 5.000 |
| ΡΑΔΙΟ ΝΑΟΥΣΑ 94,5 FM | 3.000 | 2.000 | 4.000 |
| FM 1 | 3.000 | 2.000 | 4.000 |
| ΠΡΙΣΜΑ 91,8 ΣΙΦΝΟΣ | 2.000 | 1.000 | 3.000 |
| ΡΑΔΙΟ ΑΤΛΑΝΤΙΣ | 1.000 | Λιγότερο από 1.000 άτομα | 2.000 |
| ACTIVE FM | 1.000 | Λιγότερο από 1.000 άτομα | 2.000 |
| ΙΟΣ FM 96,00 ΔΗΜΟΤΙΚΗ ΡΑΔΙΟΦΩΝΙΑ ΙΟΥ | Λιγότερο από 1.000 άτομα | Λιγότερο από 1.000 άτομα | 2.000 |

ΣΥΧΝΟΤΗΤΑ ΑΚΡΟΑΣΗΣ ΡΑΔΙΟΦΩΝΙΚΩΝ ΣΤΑΘΜΩΝ Νομού Κυκλάδων (λίγα λεπτά την τελευταία εβδομάδα) - 1

Πόσο συχνά ακούτε το ραδιοφωνικό σταθμό...

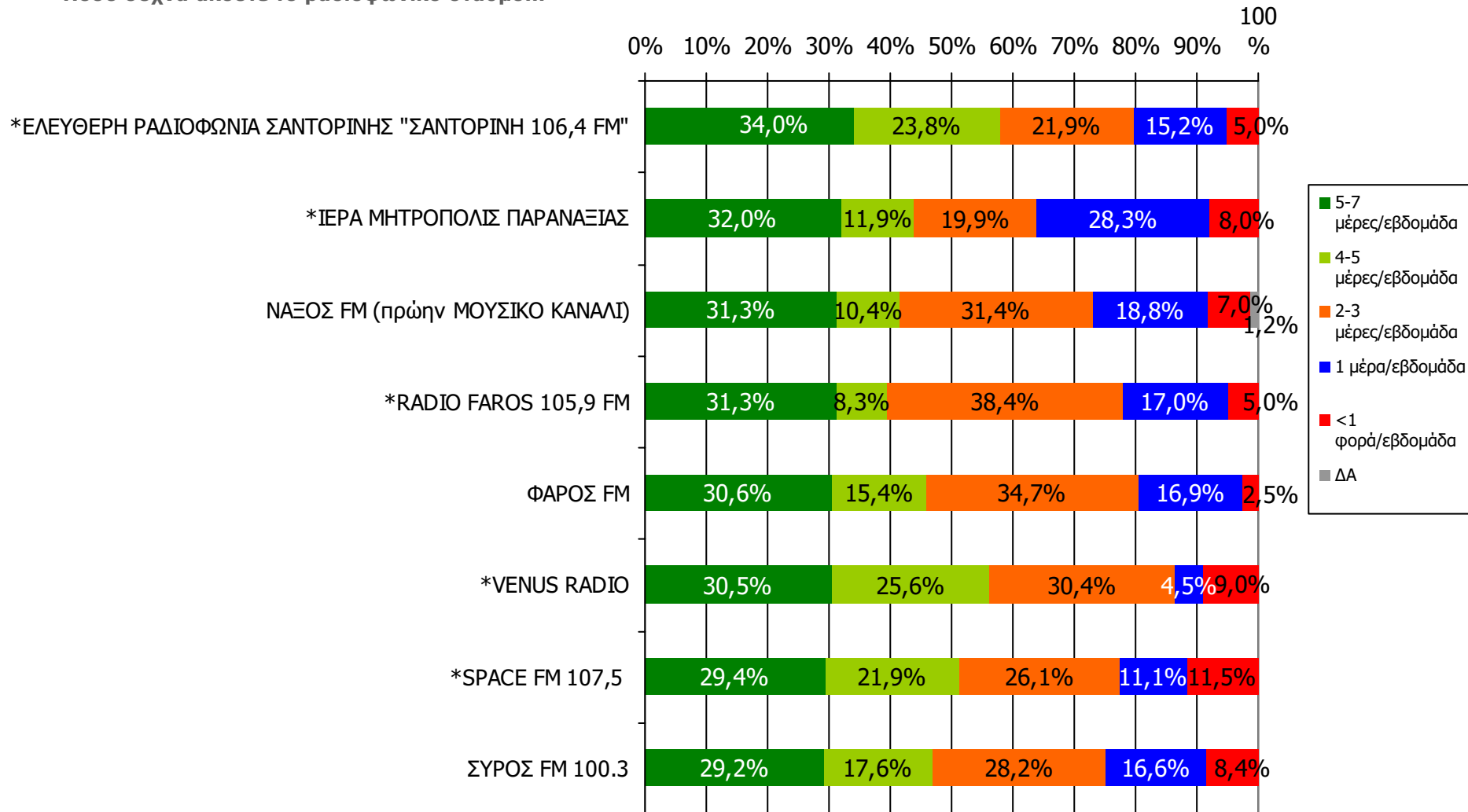


Βάση = Ακροατές (εβδομάδας) κάθε σταθμού

* Ενδεικτικά στοιχεία – Βάση μικρότερη των 60 ατόμων

ΣΥΧΝΟΤΗΤΑ ΑΚΡΟΑΣΗΣ ΡΑΔΙΟΦΩΝΙΚΩΝ ΣΤΑΘΜΩΝ Νομού Κυκλάδων (λίγα λεπτά την τελευταία εβδομάδα) - 2

Πόσο συχνά ακούτε το ραδιοφωνικό σταθμό...

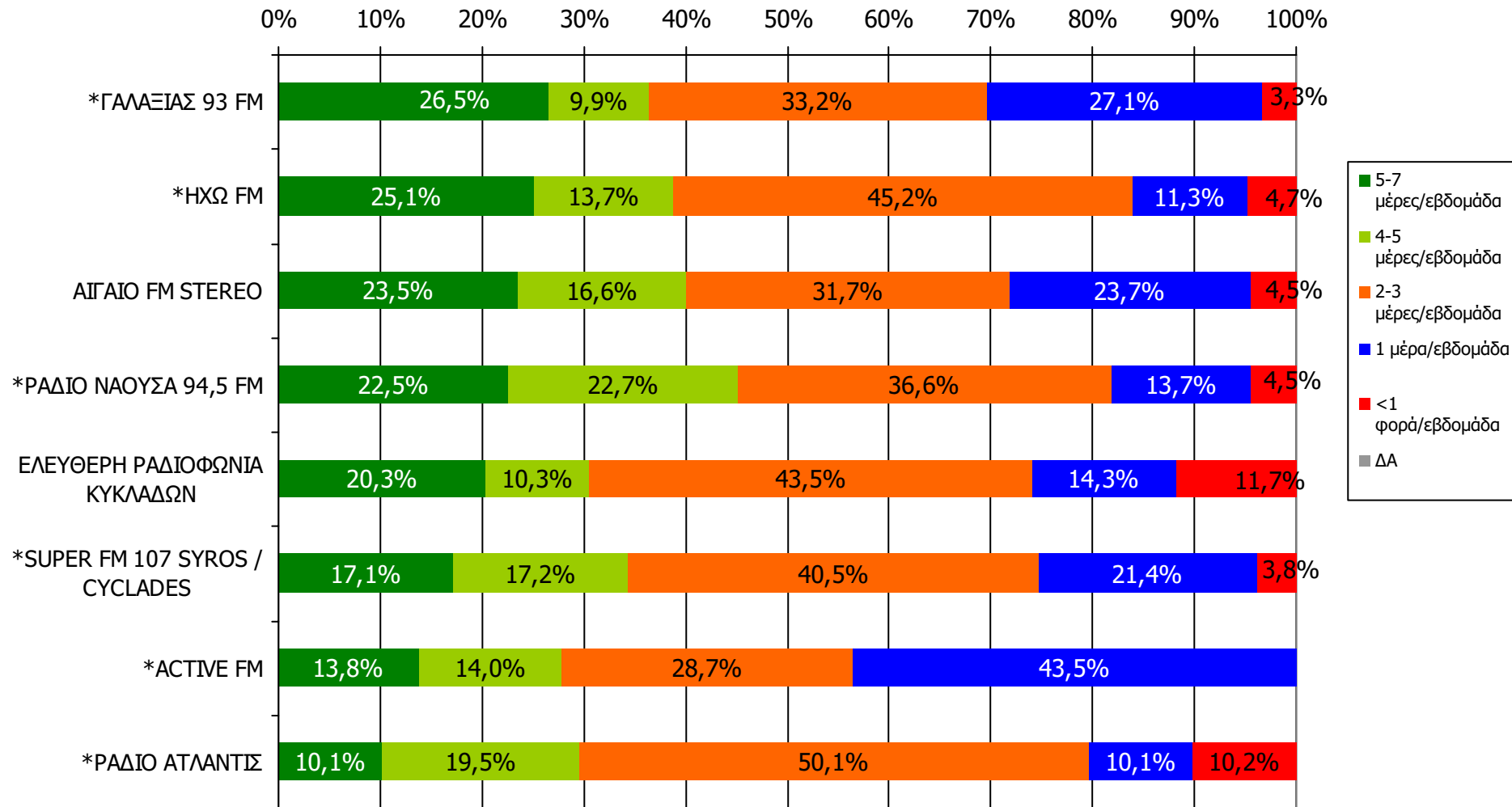


Βάση = Ακροατές (εβδομάδας) κάθε σταθμού

* Ενδεικτικά στοιχεία – Βάση μικρότερη των 60 ατόμων

ΣΥΧΝΟΤΗΤΑ ΑΚΡΟΑΣΗΣ ΡΑΔΙΟΦΩΝΙΚΩΝ ΣΤΑΘΜΩΝ Νομού Κυκλάδων (λίγα λεπτά την τελευταία εβδομάδα) - 3

Πόσο συχνά ακούτε το ραδιοφωνικό σταθμό...

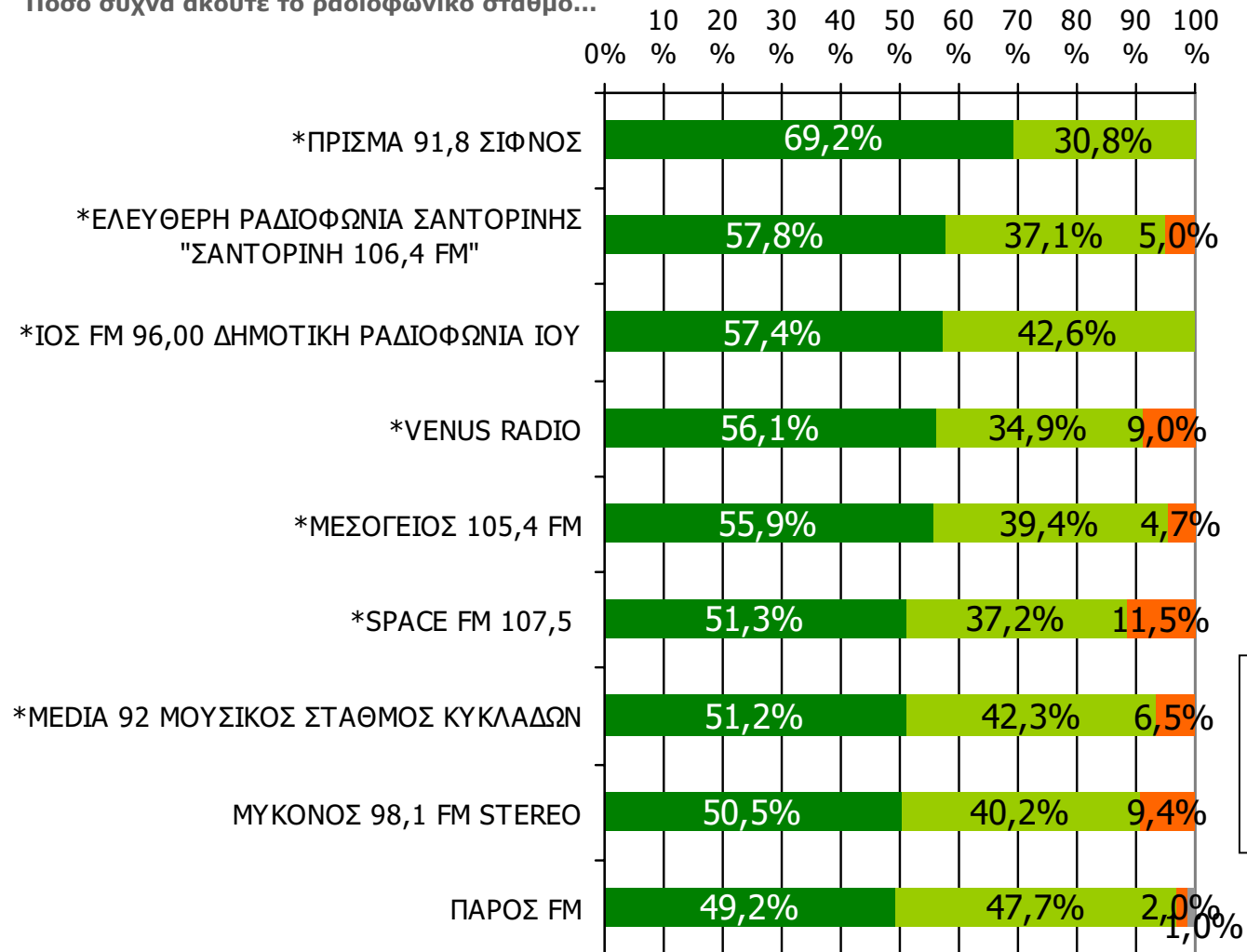


Βάση = Ακροατές (εβδομάδας) κάθε σταθμού

* Ενδεικτικά στοιχεία – Βάση μικρότερη των 60 ατόμων

ΣΥΧΝΟΤΗΤΑ ΑΚΡΟΑΣΗΣ ΡΑΔΙΟΦΩΝΙΚΩΝ ΣΤΑΘΜΩΝ Νομού Κυκλάδων (λίγα λεπτά την τελευταία εβδομάδα) - 1

Πόσο συχνά ακούτε το ραδιοφωνικό σταθμό...



Υψηλή = 4-7 μέρες/εβδομάδα
 Μέση = 1-3 μέρες/εβδομάδα
 Χαμηλή = < 1 μέρα/εβδομάδα

Βάση = Ακροατές (εβδομάδας) κάθε σταθμού

* Ενδεικτικά στοιχεία – Βάση μικρότερη των 60 ατόμων

ΣΥΧΝΟΤΗΤΑ ΑΚΡΟΑΣΗΣ ΡΑΔΙΟΦΩΝΙΚΩΝ ΣΤΑΘΜΩΝ Νομού Κυκλάδων (λίγα λεπτά την τελευταία εβδομάδα) - 2

Πόσο συχνά ακούτε το ραδιοφωνικό σταθμό...

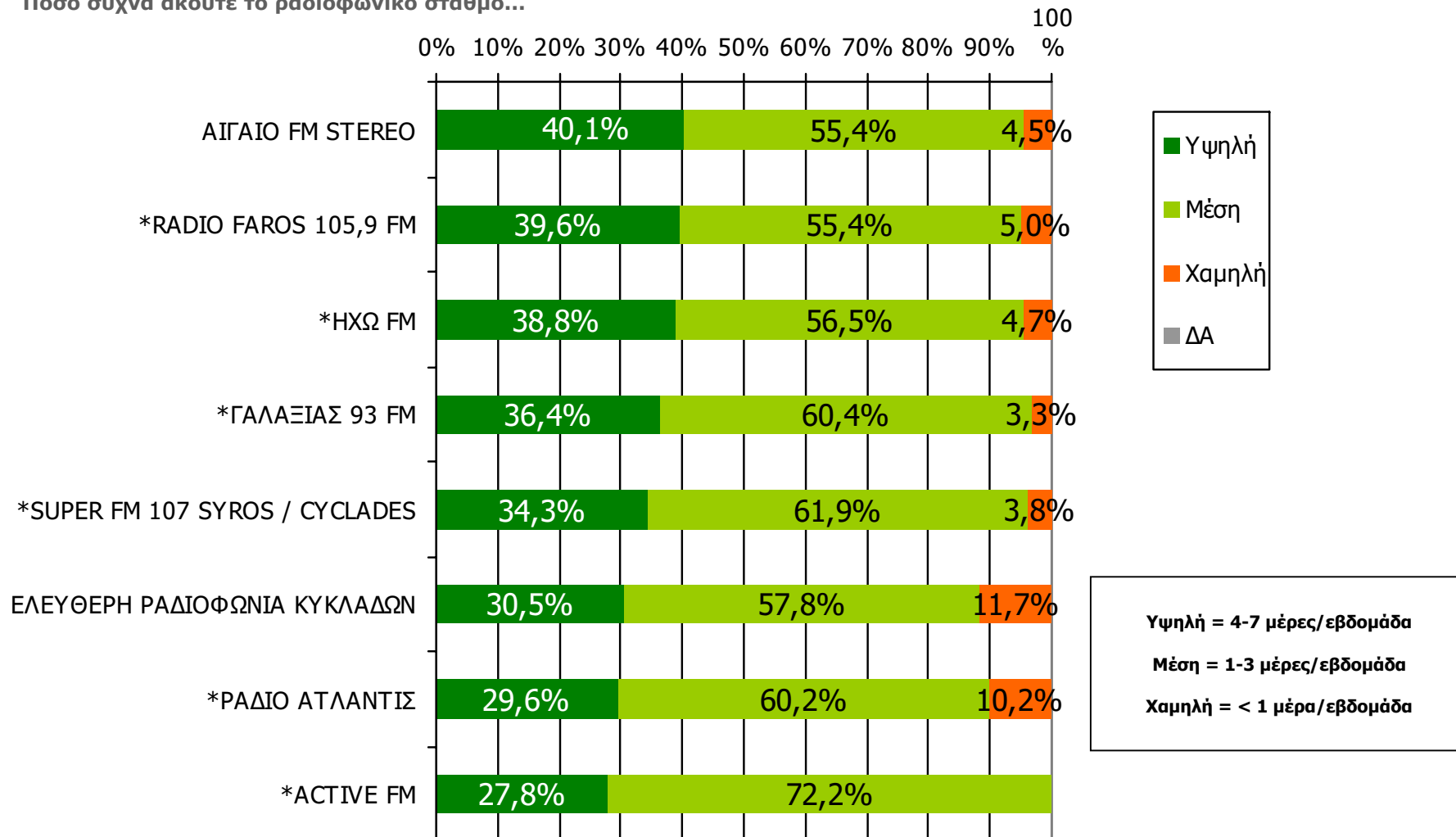


Βάση = Ακροατές (εβδομάδας) κάθε σταθμού

* Ενδεικτικά στοιχεία – Βάση μικρότερη των 60 ατόμων

ΣΥΧΝΟΤΗΤΑ ΑΚΡΟΑΣΗΣ ΡΑΔΙΟΦΩΝΙΚΩΝ ΣΤΑΘΜΩΝ Νομού Κυκλάδων (λίγα λεπτά την τελευταία εβδομάδα) - 3

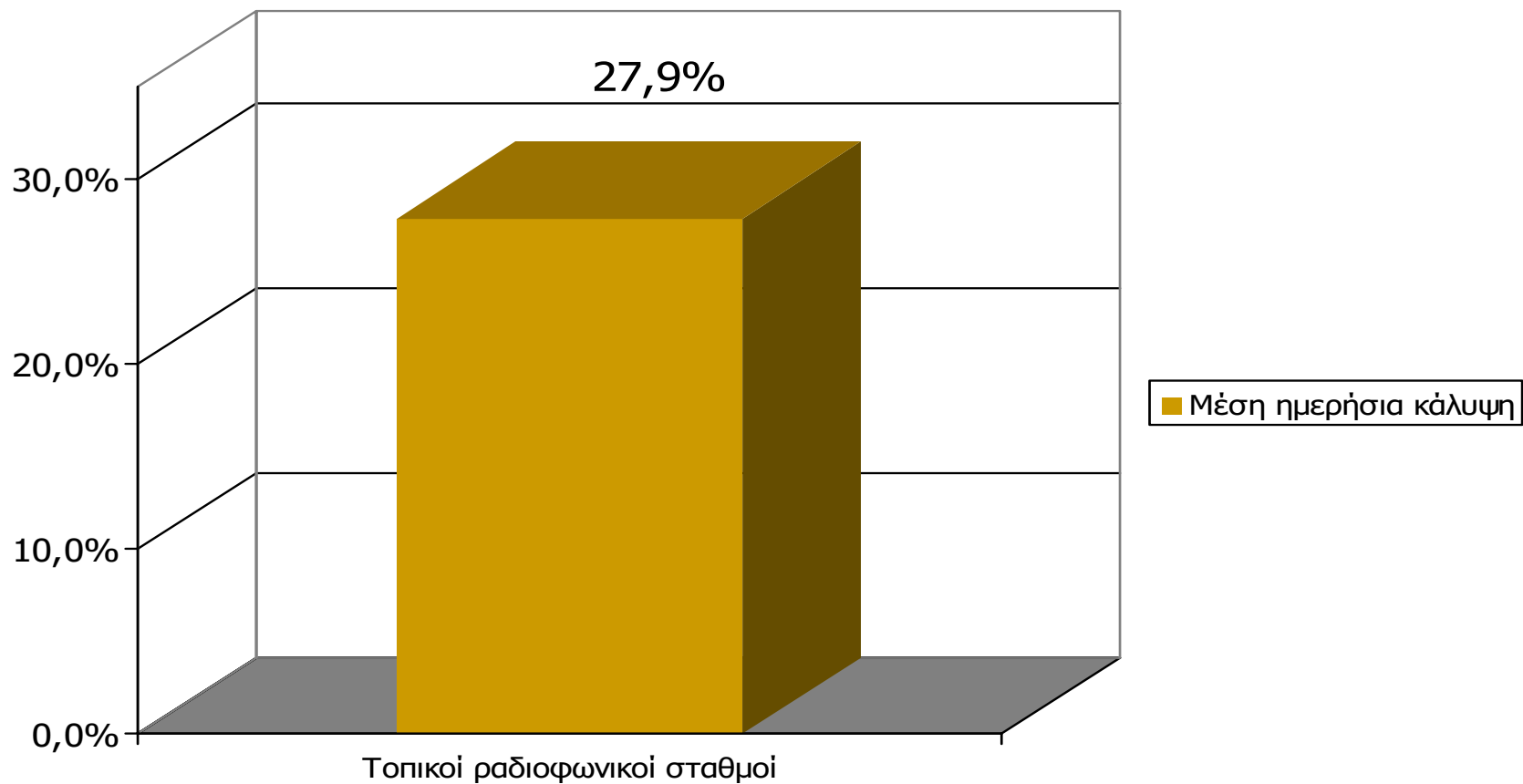
Πόσο συχνά ακούτε το ραδιοφωνικό σταθμό...



Βάση = Ακροατές (εβδομάδας) κάθε σταθμού

* Ενδεικτικά στοιχεία – Βάση μικρότερη των 60 ατόμων

Μέση ημερήσια κάλυψη τοπικών Ρ/Σ Νομού Κυκλάδων (χθες)

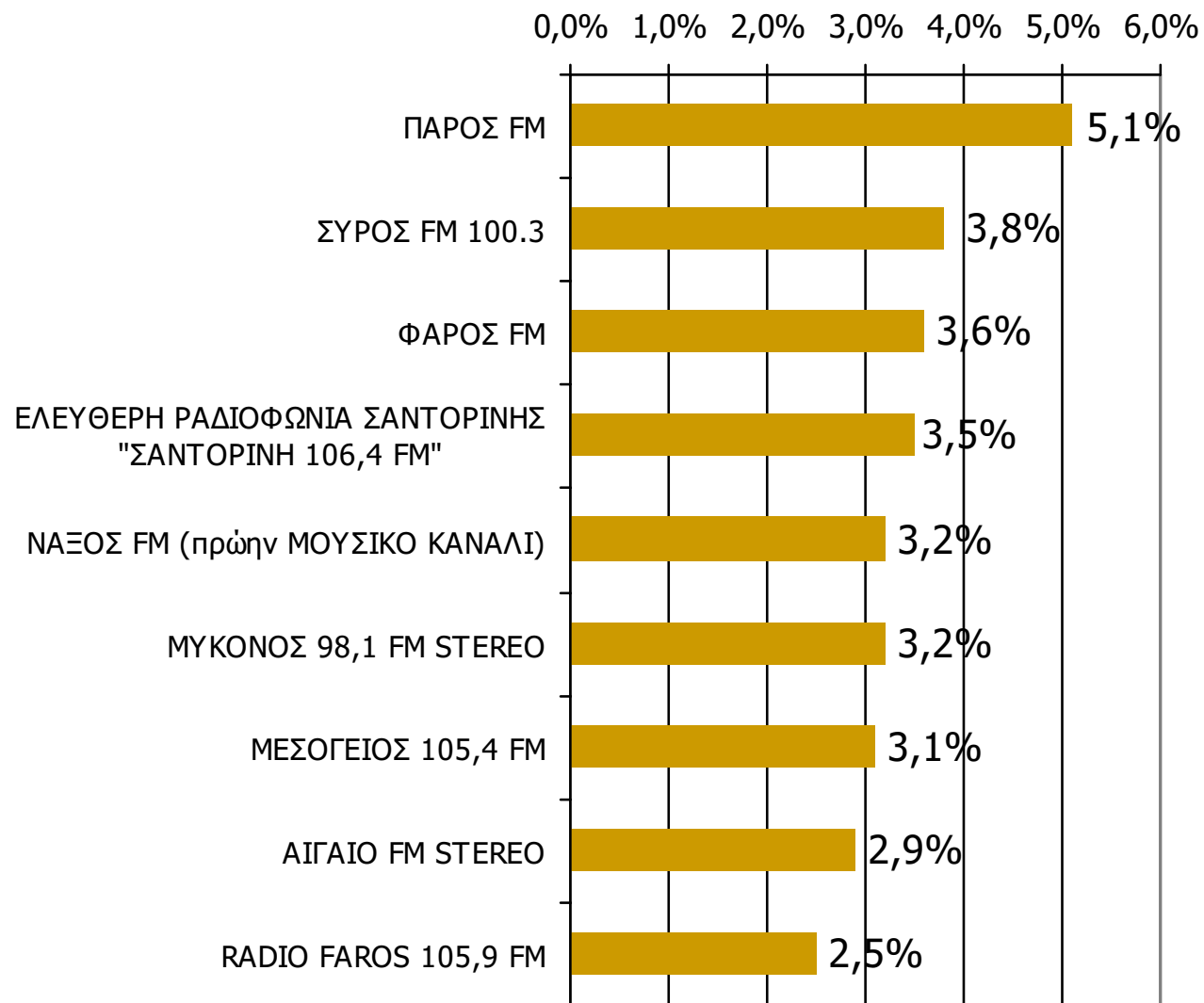


M.O.: 1.76 Ρ/Σ

Βάση = Σύνολο ερωτηθέντων (N=650)

Μέση ημερήσια κάλυψη τοπικών Ρ/Σ Νομού Κυκλάδων - 1

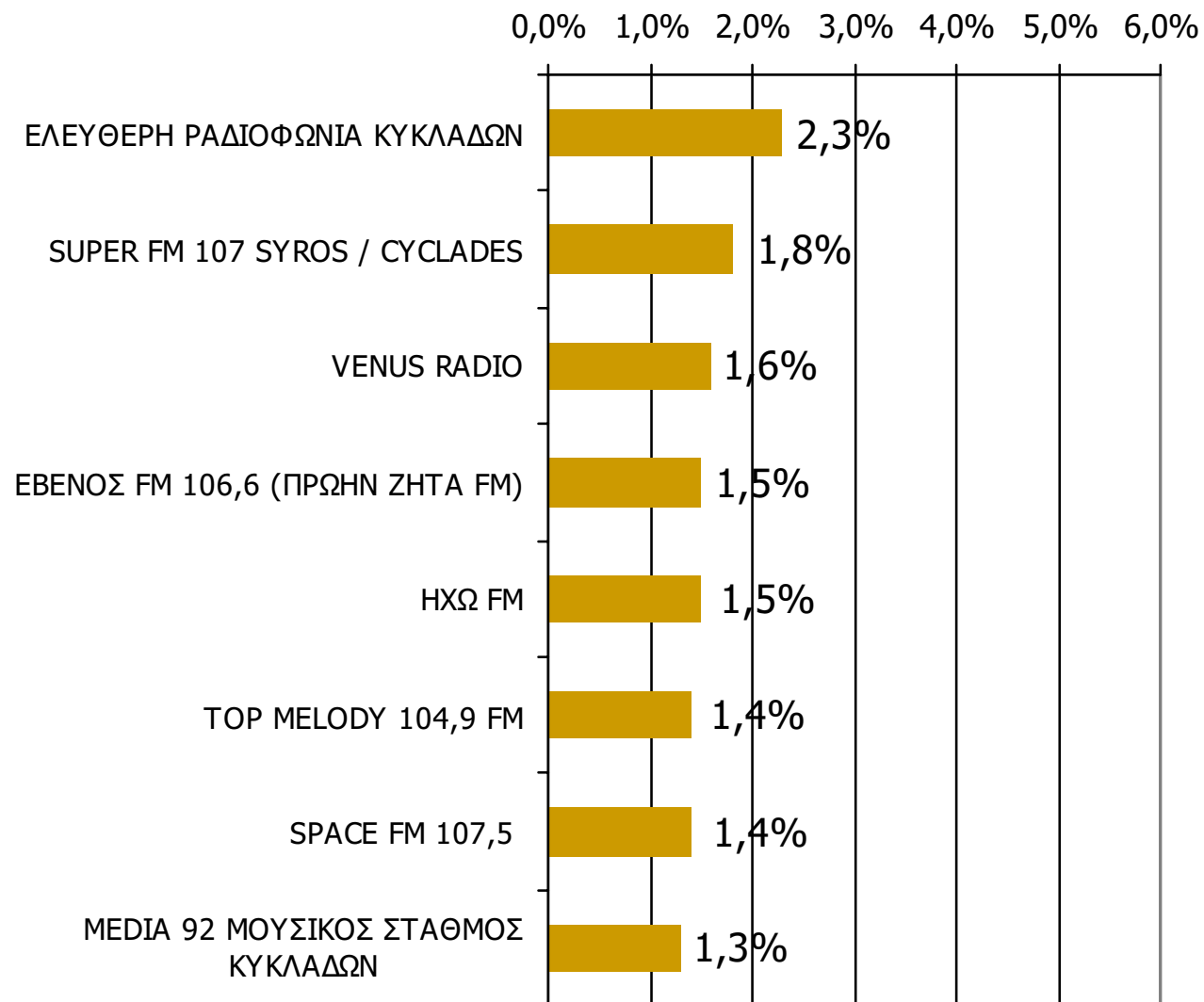
Τον ραδιοφωνικό σταθμό... τον ακούσατε χτες;



Βάση = Σύνολο ερωτηθέντων (N=650)

Μέση ημερήσια κάλυψη τοπικών Ρ/Σ Νομού Κυκλάδων - 2

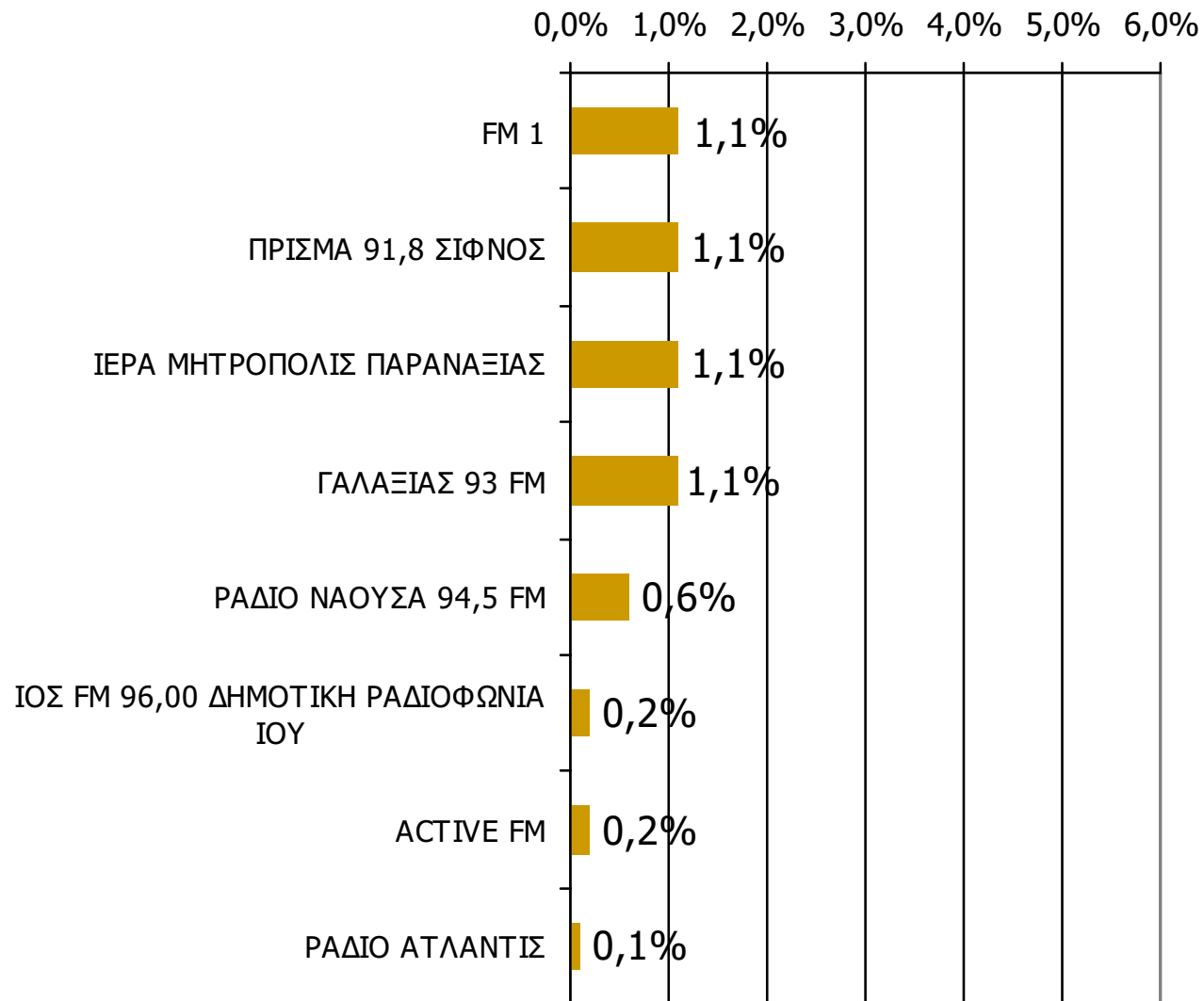
Τον ραδιοφωνικό σταθμό... τον ακούσατε χτες;



Βάση = Σύνολο ερωτηθέντων (N=650)

Μέση ημερήσια κάλυψη τοπικών Ρ/Σ Νομού Κυκλάδων - 3

Τον ραδιοφωνικό σταθμό... τον ακούσατε χτες;



Βάση = Σύνολο ερωτηθέντων (N=650)

Μέση ημερήσια κάλυψη τοπικών Ρ/Σ Νομού Κυκλάδων – Φύλο - 1

Τον ραδιοφωνικό σταθμό... τον ακούσατε χτες;

| | ΣΥΝΟΛΟ | ΑΝΔΡΕΣ | ΓΥΝΑΙΚΕΣ |
|--|--------|--------|----------|
| <i>Σύνολο ερωτηθέντων</i> | 650 | 334 | 316 |
| ΠΑΡΟΣ FM | 5,1% | 6,9% | 3,1% |
| ΣΥΡΟΣ FM 100.3 | 3,8% | 2,7% | 5,1% |
| ΦΑΡΟΣ FM | 3,6% | 4,0% | 3,1% |
| ΕΛΕΥΘΕΡΗ ΡΑΔΙΟΦΩΝΙΑ ΣΑΝΤΟΡΙΝΗΣ "ΣΑΝΤΟΡΙΝΗ 106,4 FM" | 3,5% | 3,9% | 3,1% |
| ΝΑΞΟΣ FM (πρώην ΜΟΥΣΙΚΟ ΚΑΝΑΛΙ) | 3,2% | 4,2% | 2,2% |
| ΜΥΚΟΝΟΣ 98,1 FM STEREO | 3,2% | 3,6% | 2,8% |
| ΜΕΣΟΓΕΙΟΣ 105,4 FM | 3,1% | 3,6% | 2,5% |
| ΑΙΓΑΙΟ FM STEREO | 2,9% | 4,2% | 1,6% |
| RADIO FAROS 105,9 FM | 2,5% | 2,7% | 2,2% |

Μέση ημερήσια κάλυψη τοπικών Ρ/Σ Νομού Κυκλάδων – Φύλο - 2

Τον ραδιοφωνικό σταθμό... τον ακούσατε χτες;

| | ΣΥΝΟΛΟ | ΑΝΔΡΕΣ | ΓΥΝΑΙΚΕΣ |
|------------------------------------|--------|--------|----------|
| <i>Σύνολο ερωτηθέντων</i> | 650 | 334 | 316 |
| ΕΛΕΥΘΕΡΗ ΡΑΔΙΟΦΩΝΙΑ ΚΥΚΛΑΔΩΝ | 2,3% | 2,7% | 1,9% |
| SUPER FM 107 SYROS / CYCLADES | 1,8% | 1,5% | 2,2% |
| VENUS RADIO | 1,6% | 2,1% | 0,9% |
| ΕΒΕΝΟΣ FM 106,6 (ΠΡΩΗΝ ΖΗΤΑ FM) | 1,5% | 1,5% | 1,6% |
| ΗΧΩ FM | 1,5% | 2,1% | 0,9% |
| TOP MELODY 104,9 FM | 1,4% | 1,2% | 1,6% |
| SPACE FM 107,5 | 1,4% | 1,5% | 1,2% |
| MEDIA 92 ΜΟΥΣΙΚΟΣ ΣΤΑΘΜΟΣ ΚΥΚΛΑΔΩΝ | 1,3% | 1,6% | 0,9% |

Μέση ημερήσια κάλυψη τοπικών Ρ/Σ Νομού Κυκλάδων – Φύλο - 3

Τον ραδιοφωνικό σταθμό... τον ακούσατε χτες;

| | ΣΥΝΟΛΟ | ΑΝΔΡΕΣ | ΓΥΝΑΙΚΕΣ |
|--------------------------------------|--------|--------|----------|
| <i>Σύνολο ερωτηθέντων</i> | 650 | 334 | 316 |
| FM 1 | 1,1% | 1,3% | 0,9% |
| ΠΡΙΣΜΑ 91,8 ΣΙΦΝΟΣ | 1,1% | 1,8% | 0,3% |
| ΙΕΡΑ ΜΗΤΡΟΠΟΛΙΣ ΠΑΡΑΝΑΞΙΑΣ | 1,1% | 1,2% | 0,9% |
| ΓΑΛΑΞΙΑΣ 93 FM | 1,1% | 1,2% | 0,9% |
| ΡΑΔΙΟ ΝΑΟΥΣΑ 94,5 FM | 0,6% | 0,9% | 0,3% |
| ΙΟΣ FM 96,00 ΔΗΜΟΤΙΚΗ ΡΑΔΙΟΦΩΝΙΑ ΙΟΥ | 0,2% | 0,3% | 0,0% |
| ACTIVE FM | 0,2% | 0,3% | 0,0% |
| ΡΑΔΙΟ ΑΤΛΑΝΤΙΣ | 0,1% | 0,0% | 0,3% |

Μέση ημερήσια κάλυψη τοπικών Ρ/Σ Νομού Κυκλάδων – Ηλικία - 1

Τον ραδιοφωνικό σταθμό... τον ακούσατε χτες;

| | ΣΥΝΟΛΟ | 15-34 | 35-54 | 55+ |
|--|--------|-------|-------|------|
| <i>Σύνολο ερωτηθέντων</i> | 650 | 224 | 206 | 221 |
| ΠΑΡΟΣ FM | 5,1% | 6,0% | 8,6% | 0,9% |
| ΣΥΡΟΣ FM 100.3 | 3,8% | 4,9% | 3,8% | 2,7% |
| ΦΑΡΟΣ FM | 3,6% | 5,1% | 3,8% | 1,8% |
| ΕΛΕΥΘΕΡΗ ΡΑΔΙΟΦΩΝΙΑ ΣΑΝΤΟΡΙΝΗΣ "ΣΑΝΤΟΡΙΝΗ 106,4 FM" | 3,5% | 4,6% | 5,7% | 0,4% |
| ΝΑΞΟΣ FM (πρώην ΜΟΥΣΙΚΟ ΚΑΝΑΛΙ) | 3,2% | 2,3% | 4,8% | 2,7% |
| ΜΥΚΟΝΟΣ 98,1 FM STEREO | 3,2% | 3,2% | 4,7% | 1,8% |
| ΜΕΣΟΓΕΙΟΣ 105,4 FM | 3,1% | 2,3% | 5,2% | 1,8% |
| ΑΙΓΑΙΟ FM STEREO | 2,9% | 3,7% | 3,3% | 1,8% |
| RADIO FAROS 105,9 FM | 2,5% | 4,1% | 2,4% | 0,9% |

Μέση ημερήσια κάλυψη τοπικών Ρ/Σ Νομού Κυκλάδων – Ηλικία - 2

Τον ραδιοφωνικό σταθμό... τον ακούσατε χτες;

| | ΣΥΝΟΛΟ | 15-34 | 35-54 | 55+ |
|------------------------------------|--------|-------|-------|------|
| <i>Σύνολο ερωτηθέντων</i> | 650 | 224 | 206 | 221 |
| ΕΛΕΥΘΕΡΗ ΡΑΔΙΟΦΩΝΙΑ ΚΥΚΛΑΔΩΝ | 2,3% | 0,5% | 5,7% | 0,9% |
| SUPER FM 107 SYROS / CYCLADES | 1,8% | 3,2% | 2,4% | 0,0% |
| VENUS RADIO | 1,6% | 1,9% | 1,9% | 0,9% |
| ΕΒΕΝΟΣ FM 106,6 (ΠΡΩΗΝ ΖΗΤΑ FM) | 1,5% | 2,3% | 1,9% | 0,4% |
| ΗΧΩ FM | 1,5% | 2,7% | 1,9% | 0,0% |
| TOP MELODY 104,9 FM | 1,4% | 2,3% | 1,9% | 0,0% |
| SPACE FM 107,5 | 1,4% | 0,9% | 3,3% | 0,0% |
| MEDIA 92 ΜΟΥΣΙΚΟΣ ΣΤΑΘΜΟΣ ΚΥΚΛΑΔΩΝ | 1,3% | 2,8% | 0,9% | 0,0% |

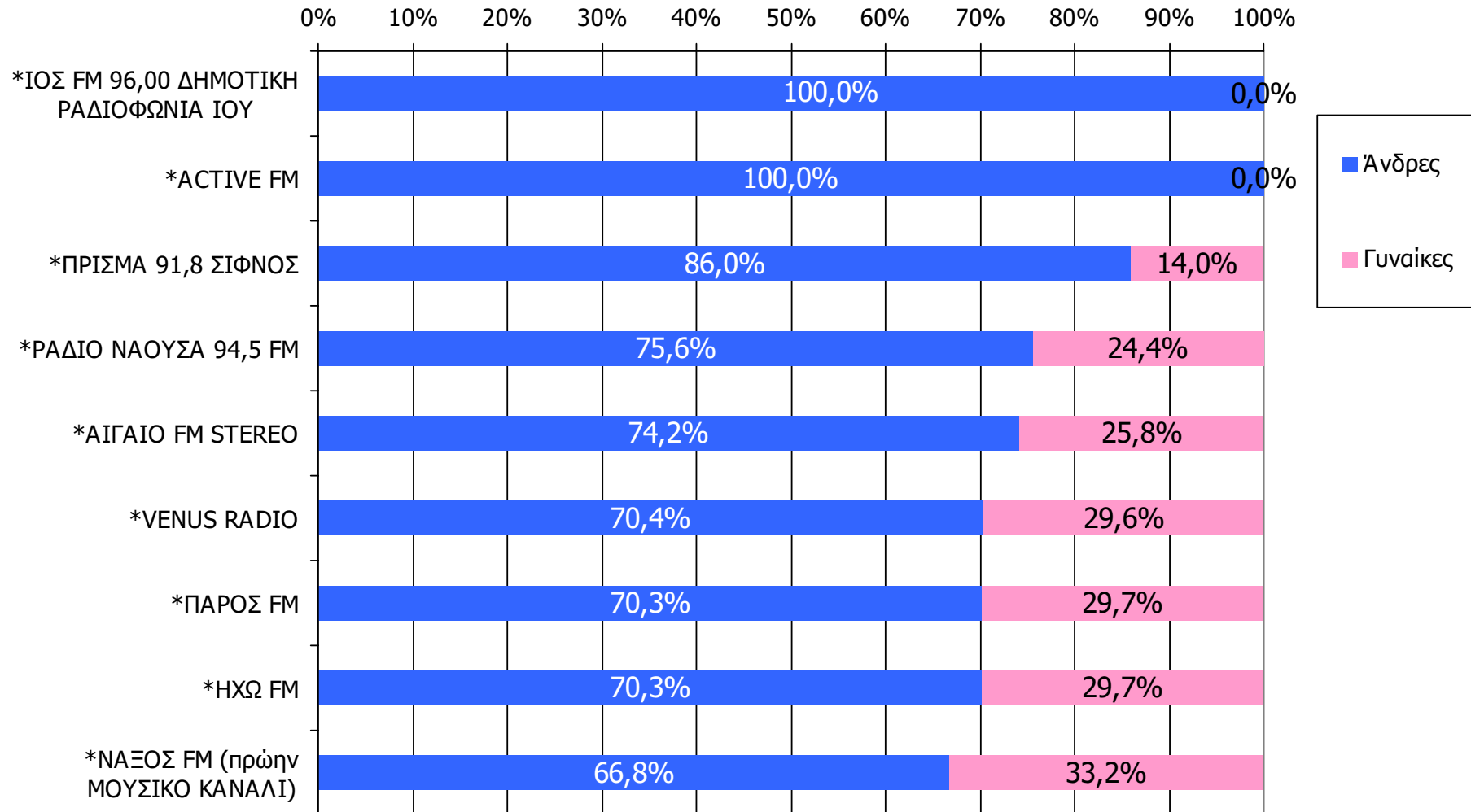
Μέση ημερήσια κάλυψη τοπικών Ρ/Σ Νομού Κυκλάδων – Ηλικία - 3

Τον ραδιοφωνικό σταθμό... τον ακούσατε χτες;

| | ΣΥΝΟΛΟ | 15-34 | 35-54 | 55+ |
|--------------------------------------|--------|-------|-------|------|
| <i>Σύνολο ερωτηθέντων</i> | 650 | 224 | 206 | 221 |
| FM 1 | 1,1% | 2,3% | 0,5% | 0,5% |
| ΠΡΙΣΜΑ 91,8 ΣΙΦΝΟΣ | 1,1% | 1,8% | 1,0% | 0,4% |
| ΙΕΡΑ ΜΗΤΡΟΠΟΛΙΣ ΠΑΡΑΝΑΞΙΑΣ | 1,1% | 0,4% | 1,4% | 1,4% |
| ΓΑΛΑΞΙΑΣ 93 FM | 1,1% | 0,9% | 1,9% | 0,4% |
| ΡΑΔΙΟ ΝΑΟΥΣΑ 94,5 FM | 0,6% | 1,4% | 0,5% | 0,0% |
| ΙΟΣ FM 96,00 ΔΗΜΟΤΙΚΗ ΡΑΔΙΟΦΩΝΙΑ ΙΟΥ | 0,2% | 0,5% | 0,0% | 0,0% |
| ACTIVE FM | 0,2% | 0,0% | 0,5% | 0,0% |
| ΡΑΔΙΟ ΑΤΛΑΝΤΙΣ | 0,1% | 0,0% | 0,5% | 0,0% |

Μέση ημερήσια κάλυψη τοπικών Ρ/Σ Νομού Κυκλάδων – Φύλο/ Προφίλ - 1

Τον ραδιοφωνικό σταθμό... τον ακούσατε χτες;

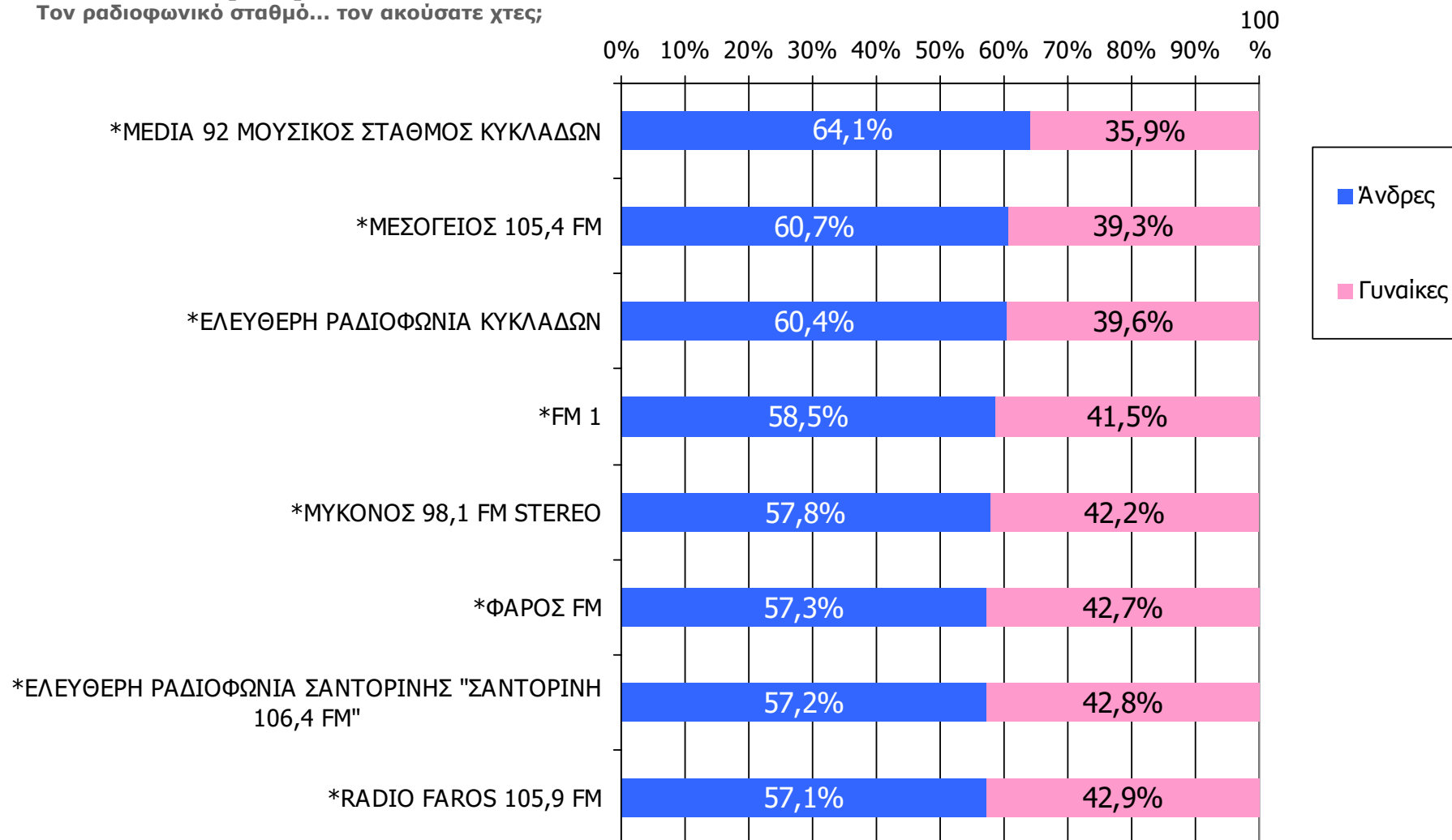


Βάση = Ακροατές (χθες) κάθε σταθμού

* Ενδεικτικά στοιχεία – Βάση μικρότερη των 60 ατόμων

Μέση ημερήσια κάλυψη τοπικών Ρ/Σ Νομού Κυκλάδων – Φύλο/ Προφίλ - 2

Τον ραδιοφωνικό σταθμό... τον ακούσατε χτες;

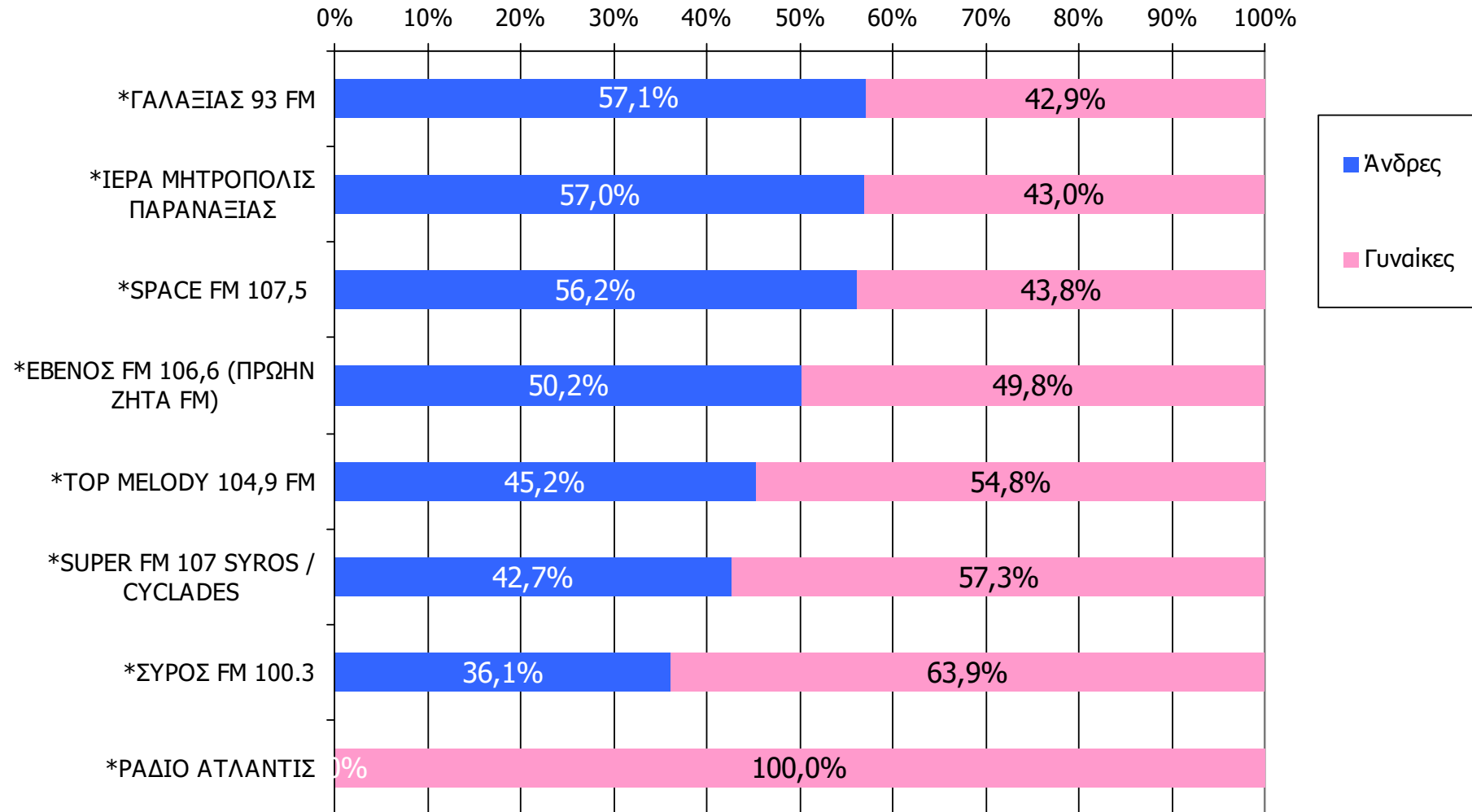


Βάση = Ακροατές (χθες) κάθε σταθμού

* Ενδεικτικά στοιχεία – Βάση μικρότερη των 60 ατόμων

Μέση ημερήσια κάλυψη τοπικών Ρ/Σ Νομού Κυκλάδων – Φύλο/ Προφίλ - 3

Τον ραδιοφωνικό σταθμό... τον ακούσατε χτες;

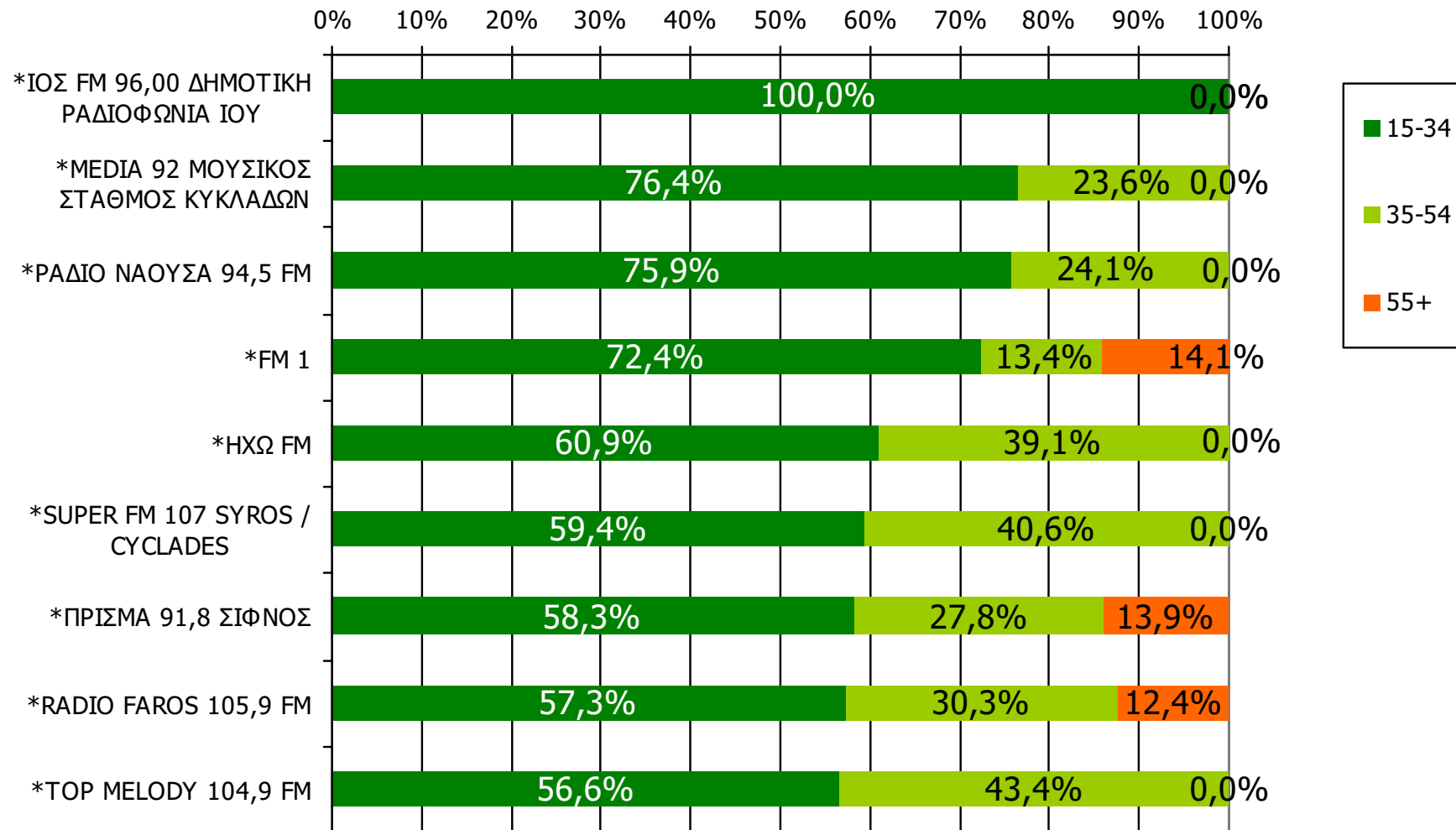


Βάση = Ακροατές (χθες) κάθε σταθμού

* Ενδεικτικά στοιχεία – Βάση μικρότερη των 60 ατόμων

Μέση ημερήσια κάλυψη τοπικών Ρ/Σ Νομού Κυκλάδων – Ηλικία / Προφίλ - 1

Τον ραδιοφωνικό σταθμό... τον ακούσατε χτες;

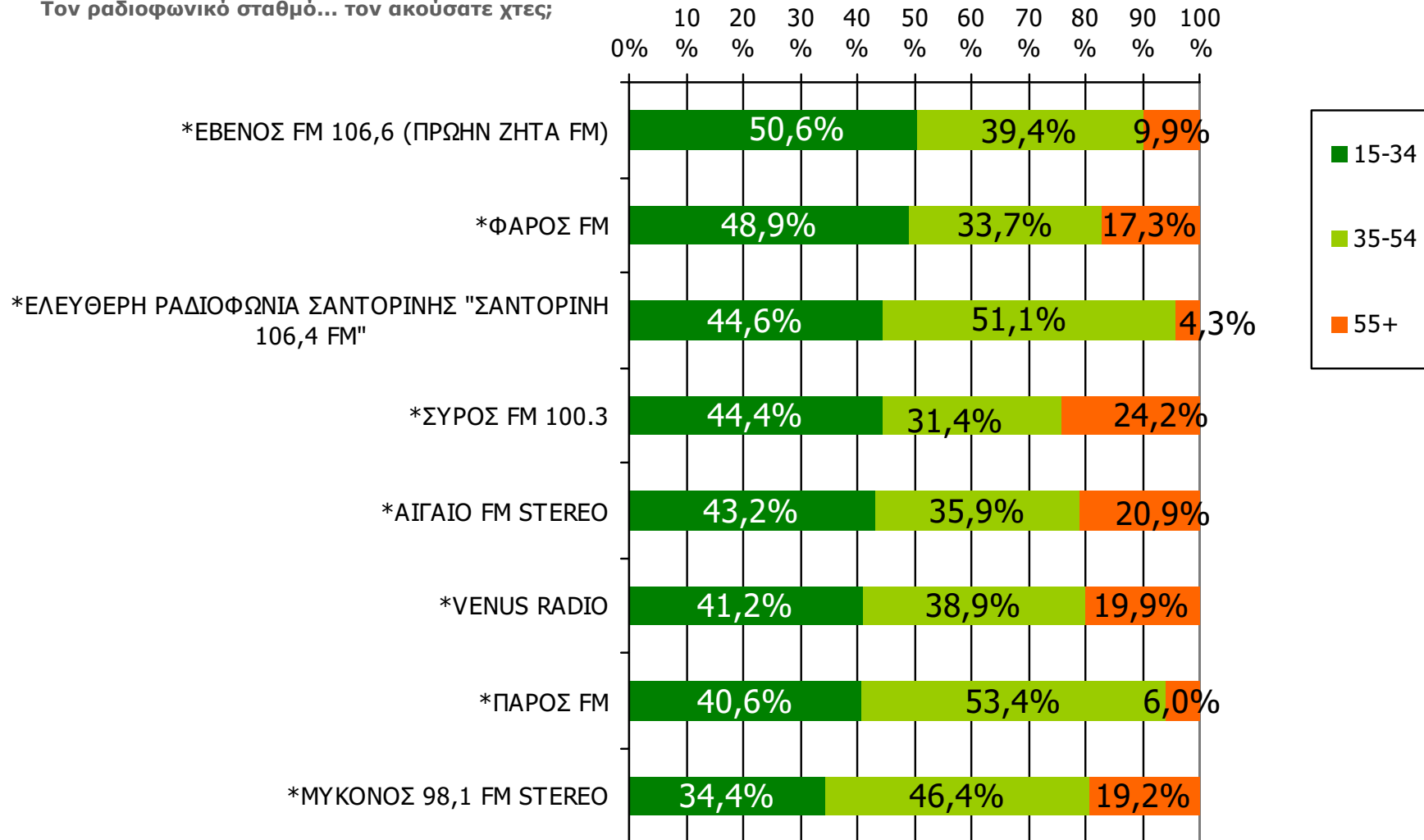


Βάση = Ακροατές (χθες) κάθε σταθμού

* Ενδεικτικά στοιχεία – Βάση μικρότερη των 60 ατόμων

Μέση ημερήσια κάλυψη τοπικών Ρ/Σ Νομού Κυκλάδων – Ηλικία / Προφίλ - 2

Τον ραδιοφωνικό σταθμό... ΤΟΝ ΑΚΟΥΣΑΤΕ ΧΤΕΣ;

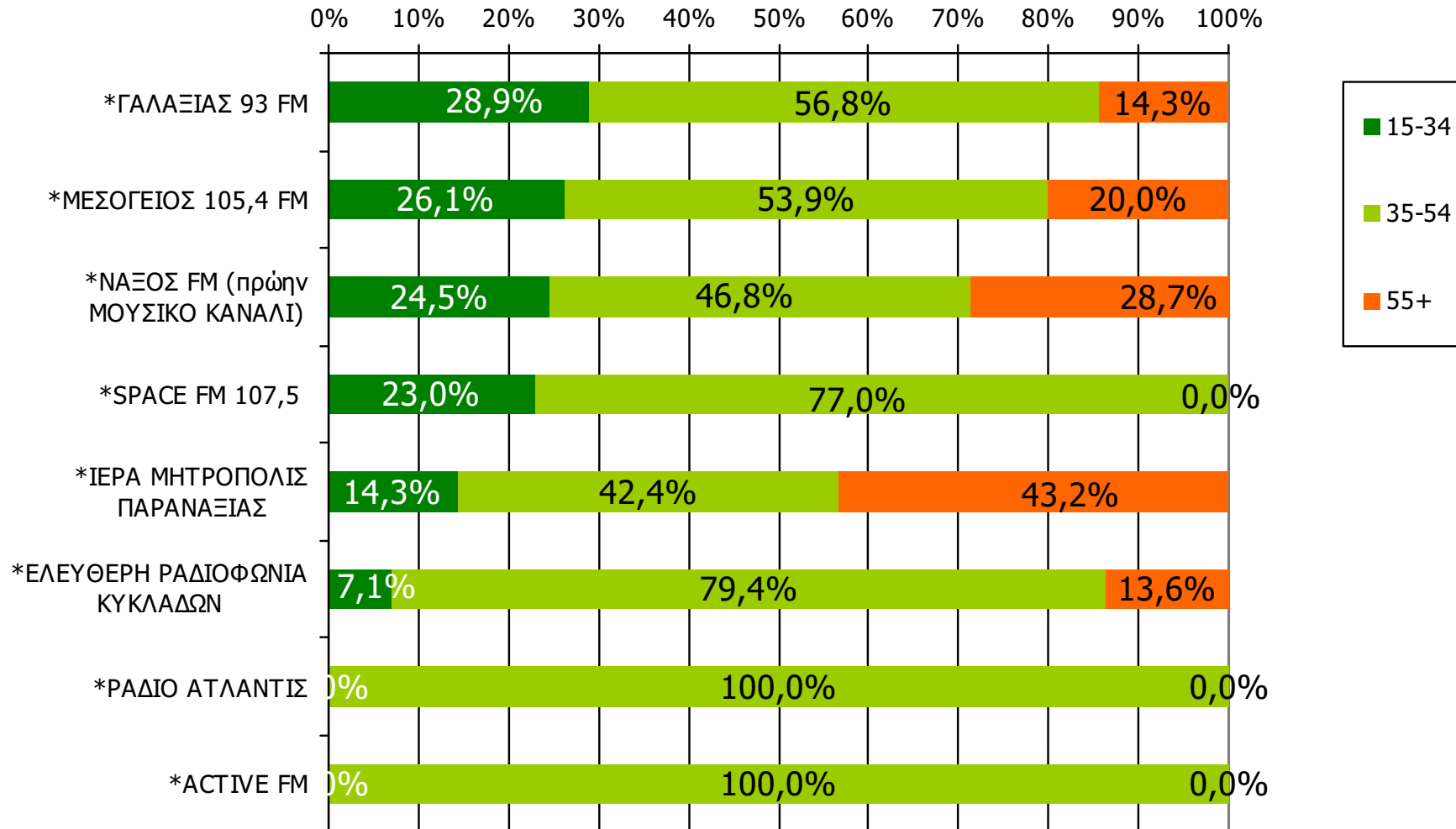


Βάση = Ακροατές (χθες) κάθε σταθμού

* Ενδεικτικά στοιχεία – Βάση μικρότερη των 60 ατόμων

Μέση ημερήσια κάλυψη τοπικών Ρ/Σ Νομού Κυκλάδων – Ηλικία / Προφίλ - 3

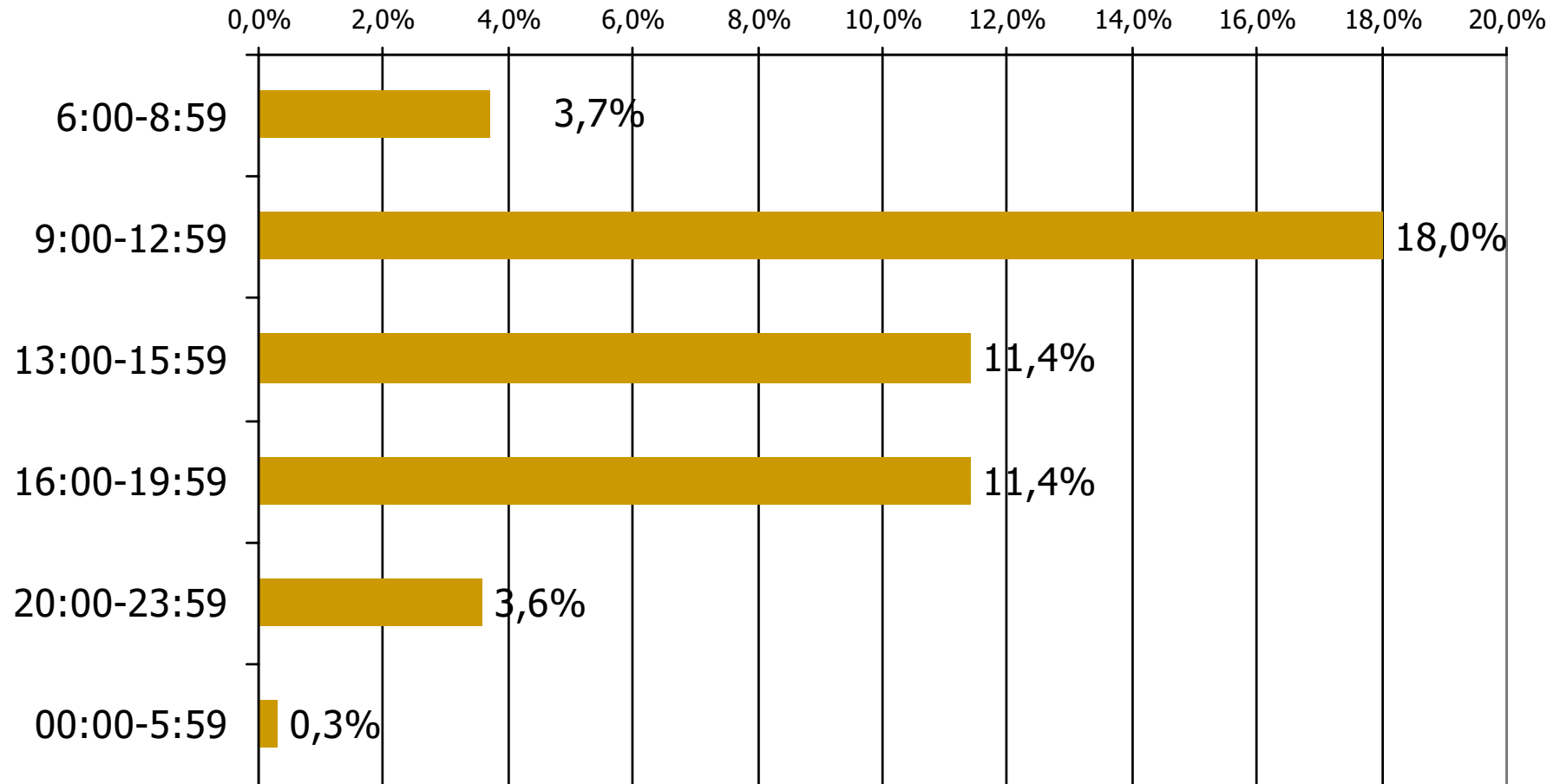
Τον ραδιοφωνικό σταθμό... τον ακούσατε χτες;



Βάση = Ακροατές (χθες) κάθε σταθμού

* Ενδεικτικά στοιχεία – Βάση μικρότερη των 60 ατόμων

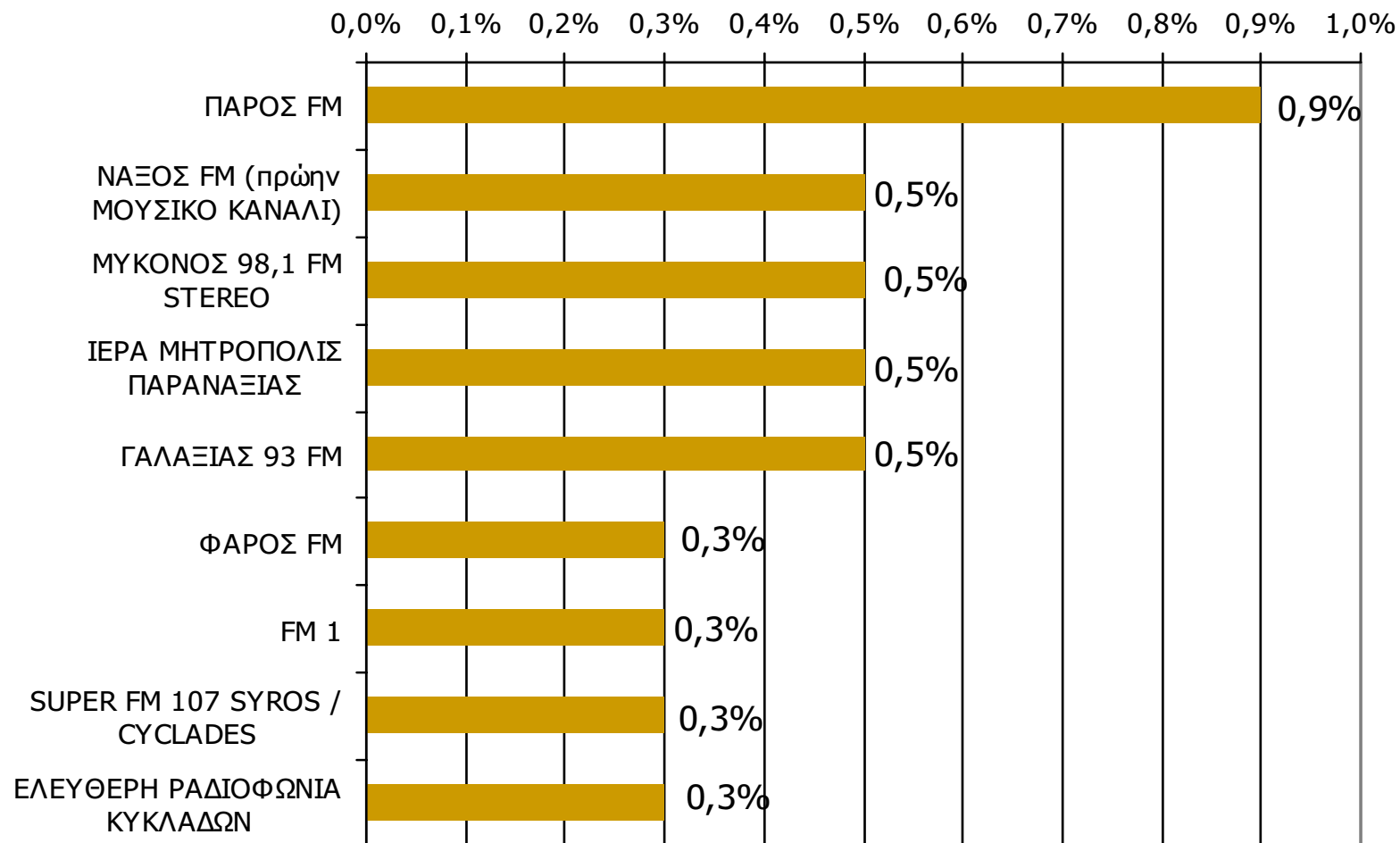
Μέση κάλυψη χρονικών ζωνών της ημέρας τοπικών Ρ/Σ Νομού Κυκλάδων



Βάση = Σύνολο ερωτηθέντων (N=650)

Μέση κάλυψη χρονικών ζωνών της ημέρας τοπικών Ρ/Σ Νομού Κυκλάδων 6:00-8:59 - 1

Ποιες ώρες ακούσατε το ραδιοφωνικό σταθμό...

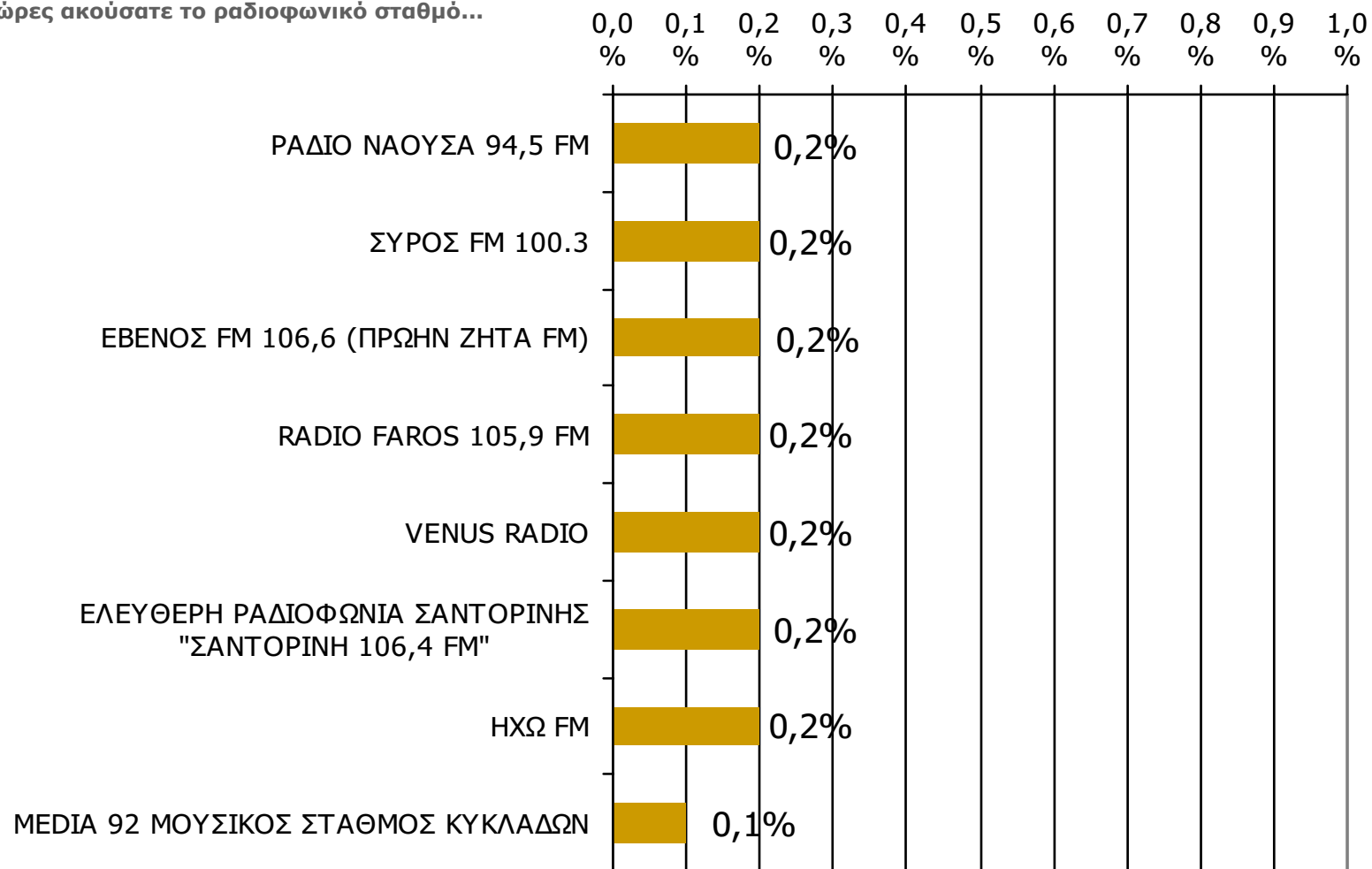


* Εμφανίζονται οι Ρ/Σ που αναφέρθηκαν στη συγκεκριμένη ζώνη

Βάση = Σύνολο ερωτηθέντων (N=650)

Μέση κάλυψη χρονικών ζωνών της ημέρας τοπικών Ρ/Σ Νομού Κυκλάδων 6:00-8:59 - 2

Ποιες ώρες ακούσατε το ραδιοφωνικό σταθμό...

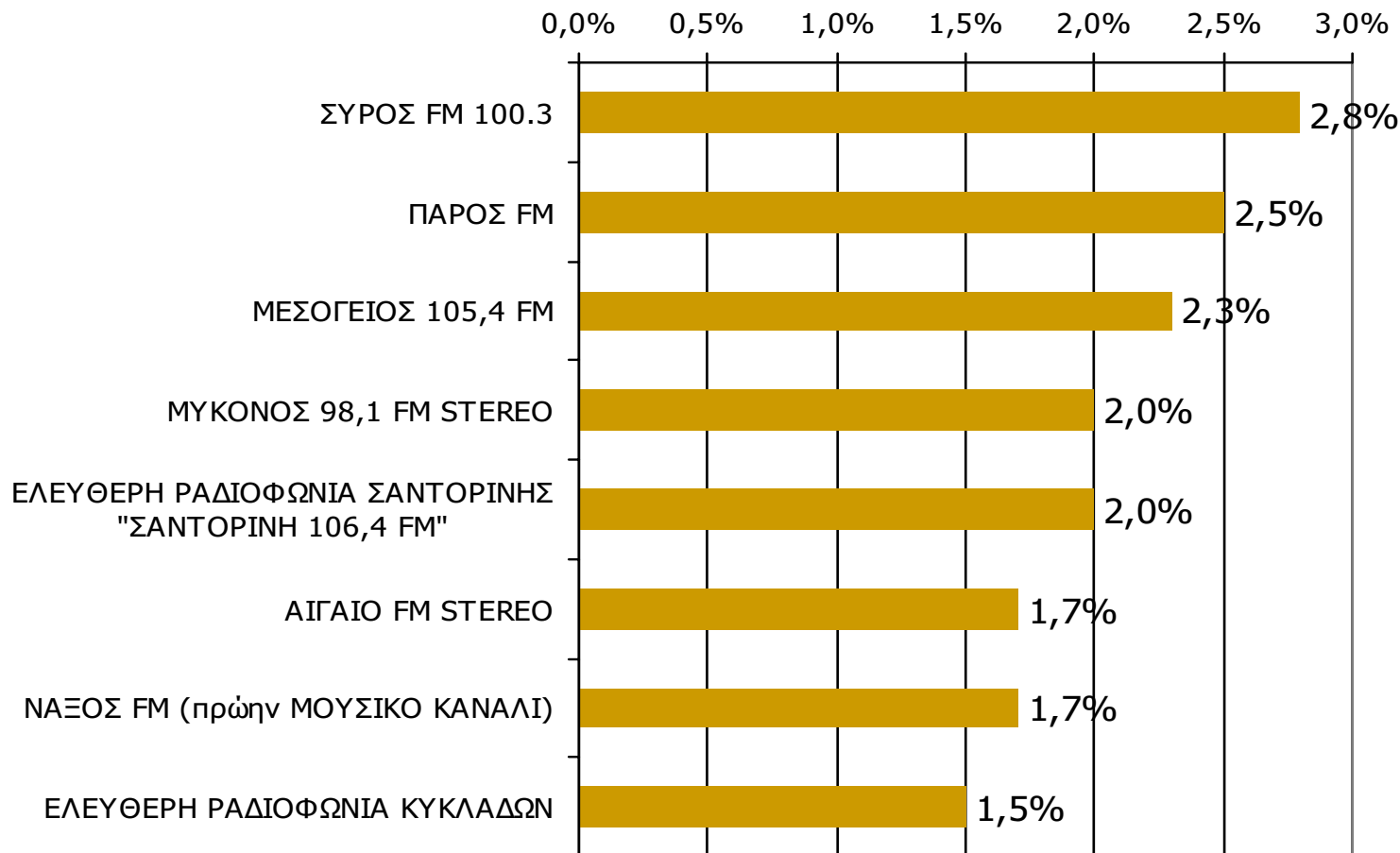


* Εμφανίζονται οι Ρ/Σ που αναφέρθηκαν στη συγκεκριμένη ζώνη

Βάση = Σύνολο ερωτηθέντων (N=650)

Μέση κάλυψη χρονικών ζωνών της ημέρας τοπικών Ρ/Σ Νομού Κυκλάδων 9:00-12:59 - 1

Ποιες ώρες ακούσατε το ραδιοφωνικό σταθμό...

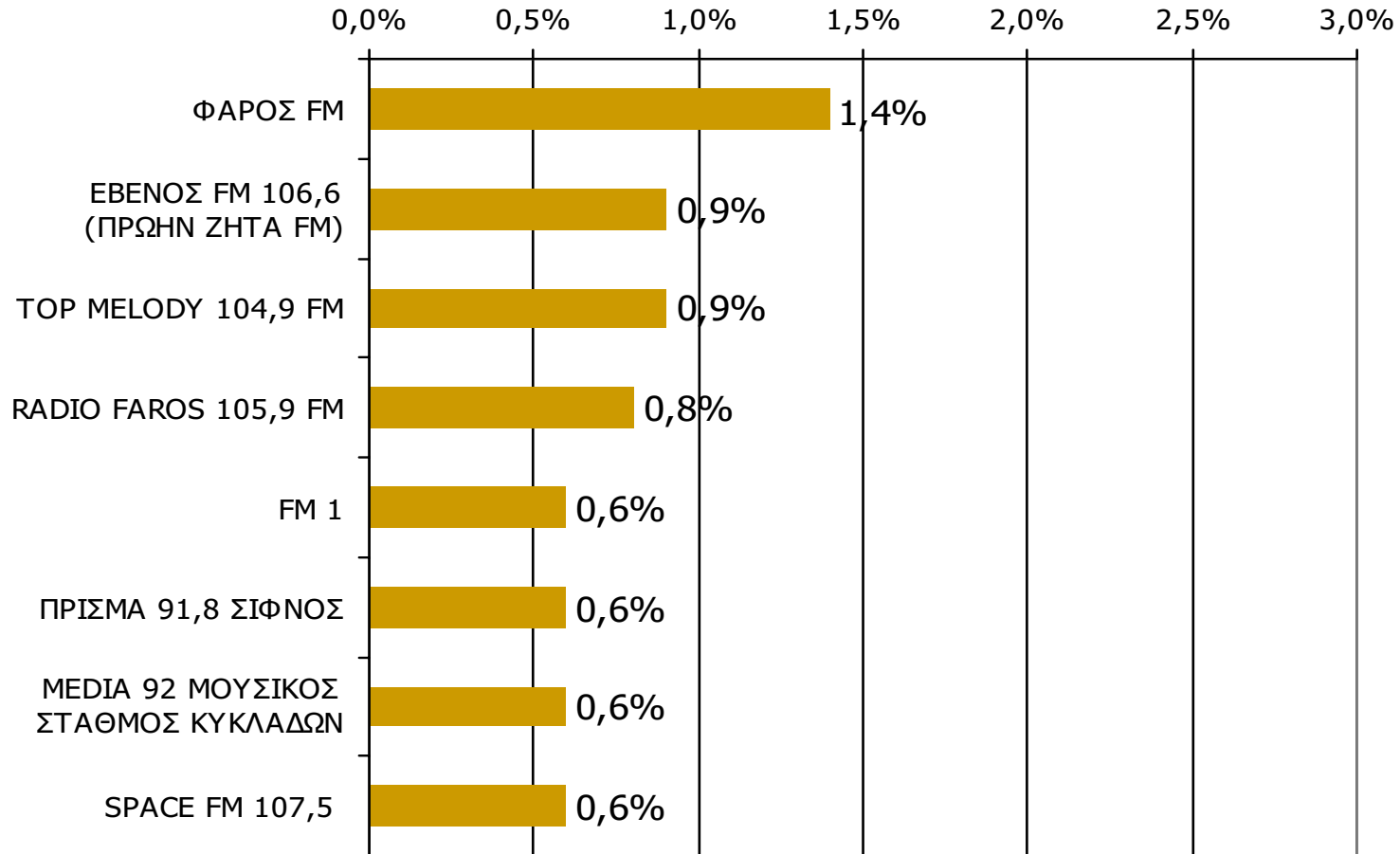


* Εμφανίζονται οι Ρ/Σ που αναφέρθηκαν στη συγκεκριμένη ζώνη

Βάση = Σύνολο ερωτηθέντων (N=650)

Μέση κάλυψη χρονικών ζωνών της ημέρας τοπικών Ρ/Σ Νομού Κυκλάδων 9:00-12:59 - 2

Ποιες ώρες ακούσατε το ραδιοφωνικό σταθμό...

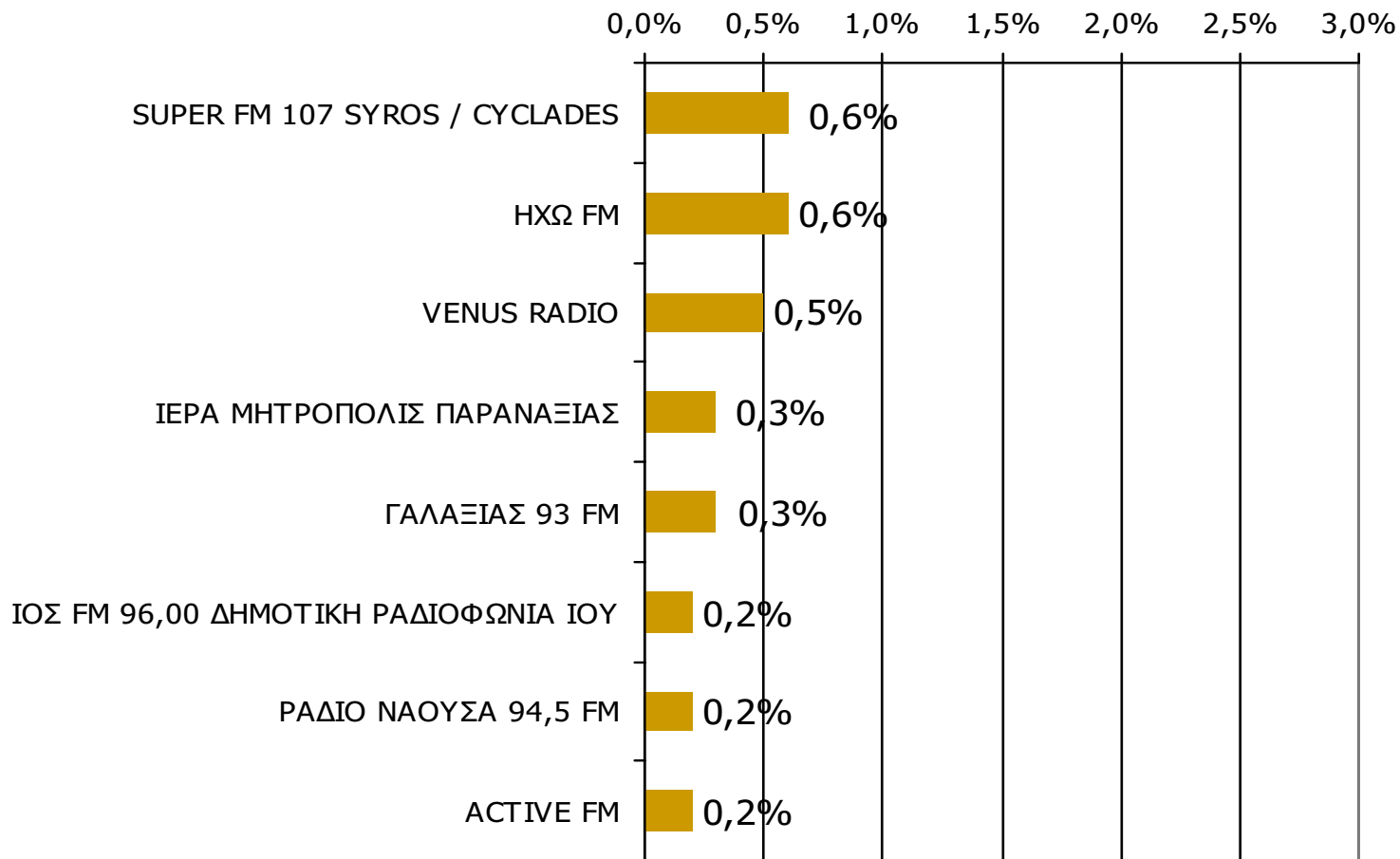


* Εμφανίζονται οι Ρ/Σ που αναφέρθηκαν στη συγκεκριμένη ζώνη

Βάση = Σύνολο ερωτηθέντων (N=650)

Μέση κάλυψη χρονικών ζωνών της ημέρας τοπικών Ρ/Σ Νομού Κυκλάδων 9:00-12:59 - 3

Ποιες ώρες ακούσατε το ραδιοφωνικό σταθμό...

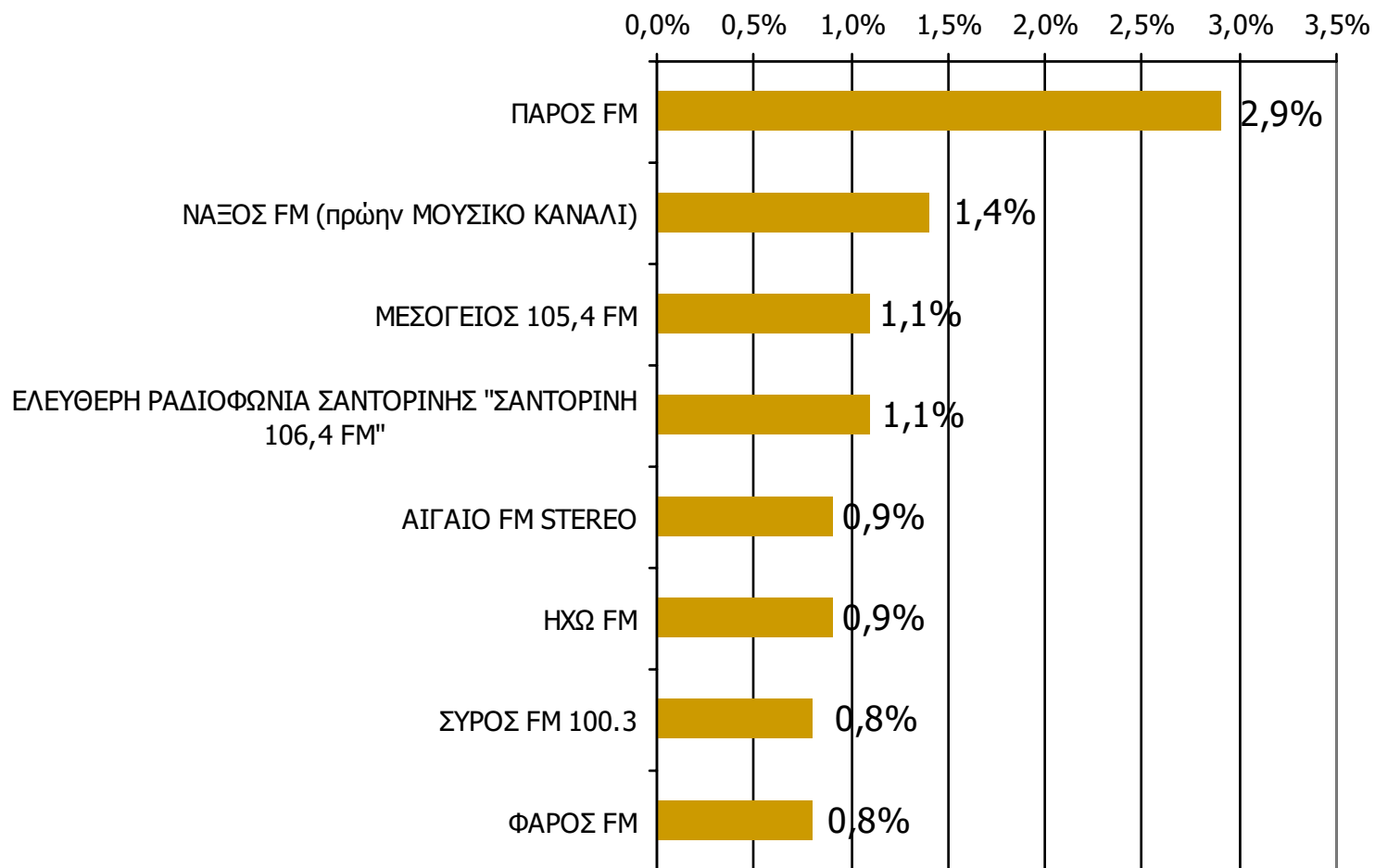


* Εμφανίζονται οι Ρ/Σ που αναφέρθηκαν στη συγκεκριμένη ζώνη

Βάση = Σύνολο ερωτηθέντων (N=650)

Μέση κάλυψη χρονικών ζωνών της ημέρας τοπικών Ρ/Σ Νομού Κυκλάδων 13:00-15:59 - 1

Ποιες ώρες ακούσατε το ραδιοφωνικό σταθμό...

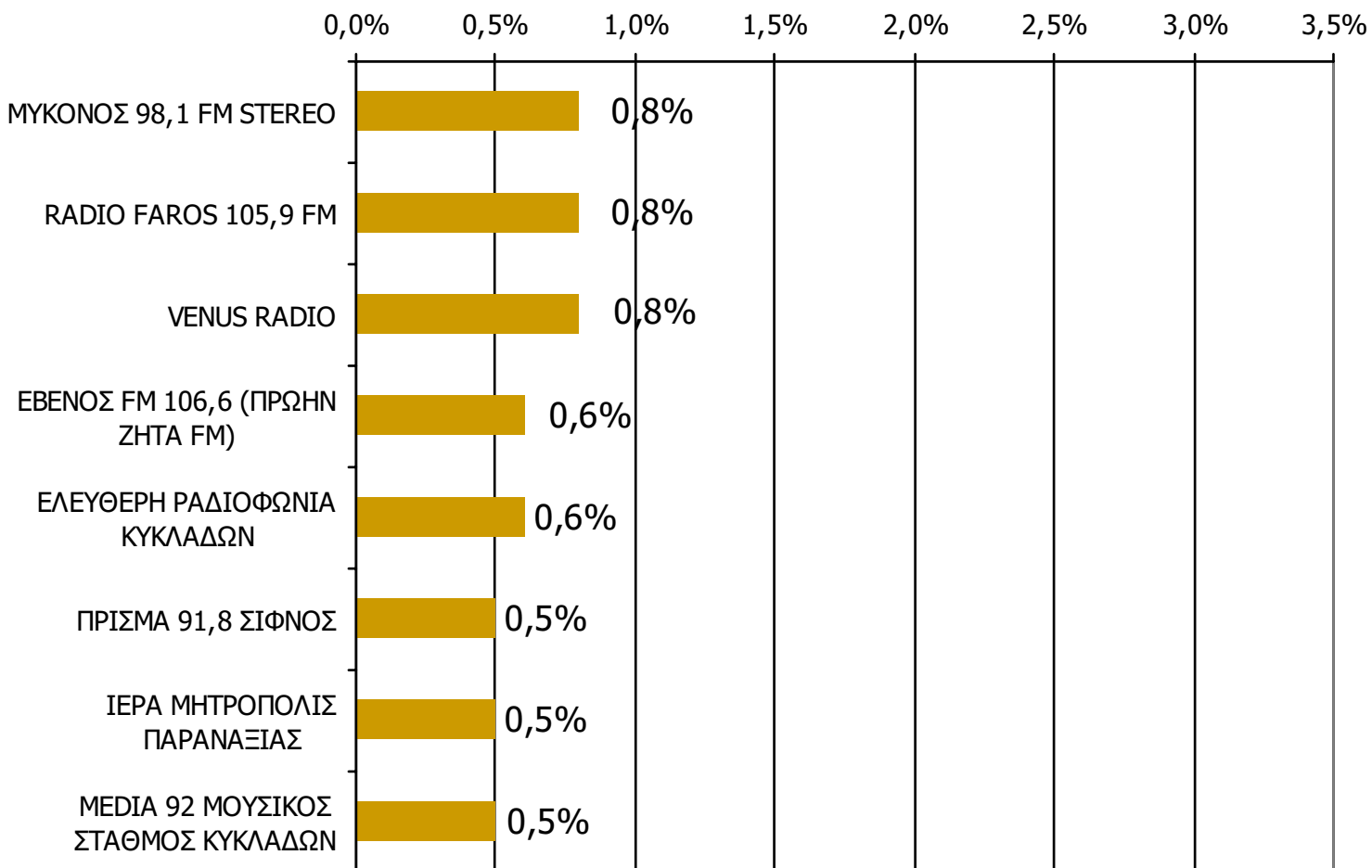


* Εμφανίζονται οι Ρ/Σ που αναφέρθηκαν στη συγκεκριμένη ζώνη

Βάση = Σύνολο ερωτηθέντων (N=650)

Μέση κάλυψη χρονικών ζωνών της ημέρας τοπικών Ρ/Σ Νομού Κυκλάδων 13:00-15:59 - 2

Ποιες ώρες ακούσατε το ραδιοφωνικό σταθμό...

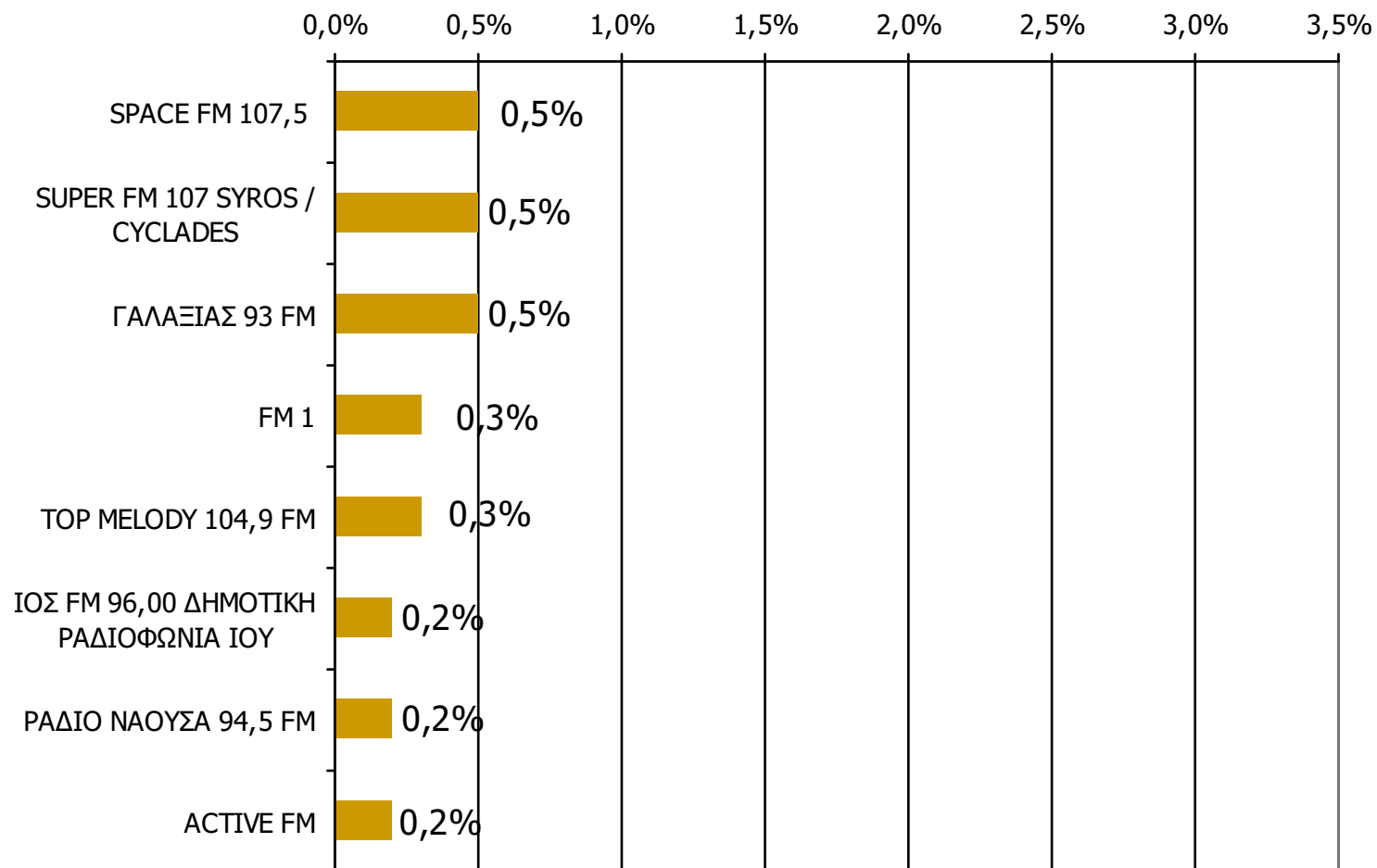


* Εμφανίζονται οι Ρ/Σ που αναφέρθηκαν στη συγκεκριμένη ζώνη

Βάση = Σύνολο ερωτηθέντων (N=650)

Μέση κάλυψη χρονικών ζωνών της ημέρας τοπικών Ρ/Σ Νομού Κυκλάδων 13:00-15:59 - 3

Ποιες ώρες ακούσατε το ραδιοφωνικό σταθμό...

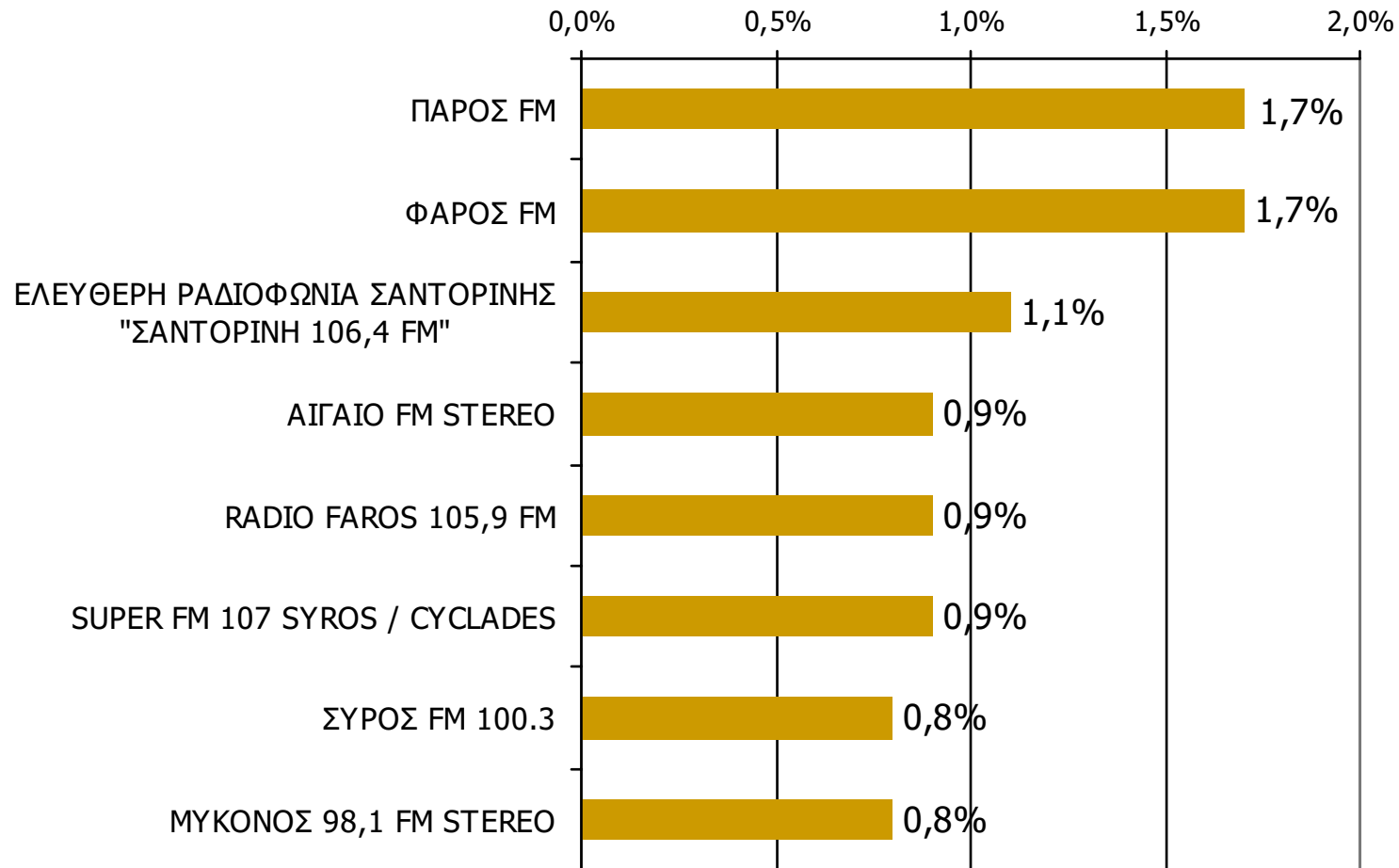


* Εμφανίζονται οι Ρ/Σ που αναφέρθηκαν στη συγκεκριμένη ζώνη

Βάση = Σύνολο ερωτηθέντων (N=650)

Μέση κάλυψη χρονικών ζωνών της ημέρας τοπικών Ρ/Σ Νομού Κυκλάδων 16:00-19:59 - 1

Ποιες ώρες ακούσατε το ραδιοφωνικό σταθμό...

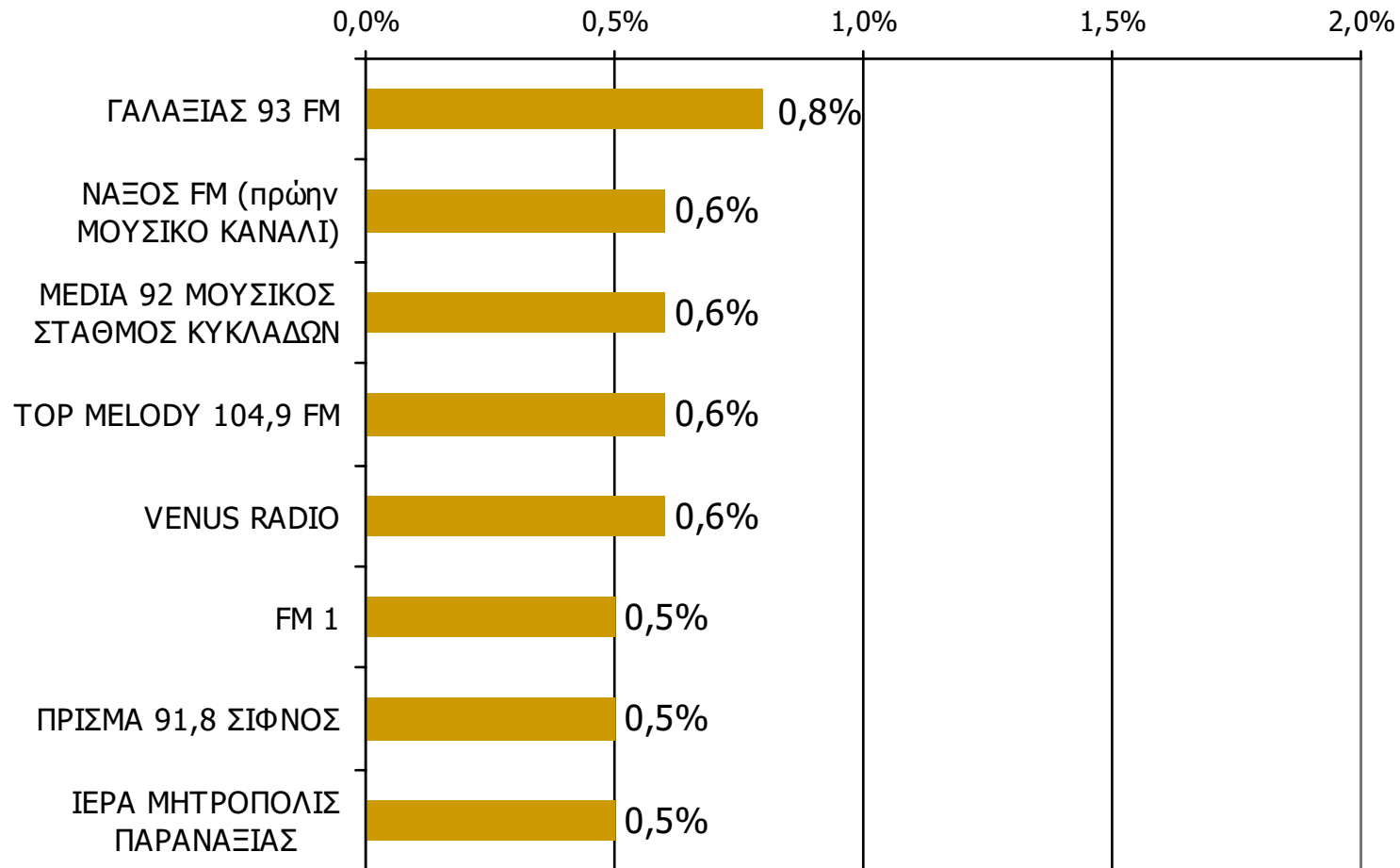


* Εμφανίζονται οι Ρ/Σ που αναφέρθηκαν στη συγκεκριμένη ζώνη

Βάση = Σύνολο ερωτηθέντων (N=650)

Μέση κάλυψη χρονικών ζωνών της ημέρας τοπικών Ρ/Σ Νομού Κυκλάδων 16:00-19:59 - 2

Ποιες ώρες ακούσατε το ραδιοφωνικό σταθμό...

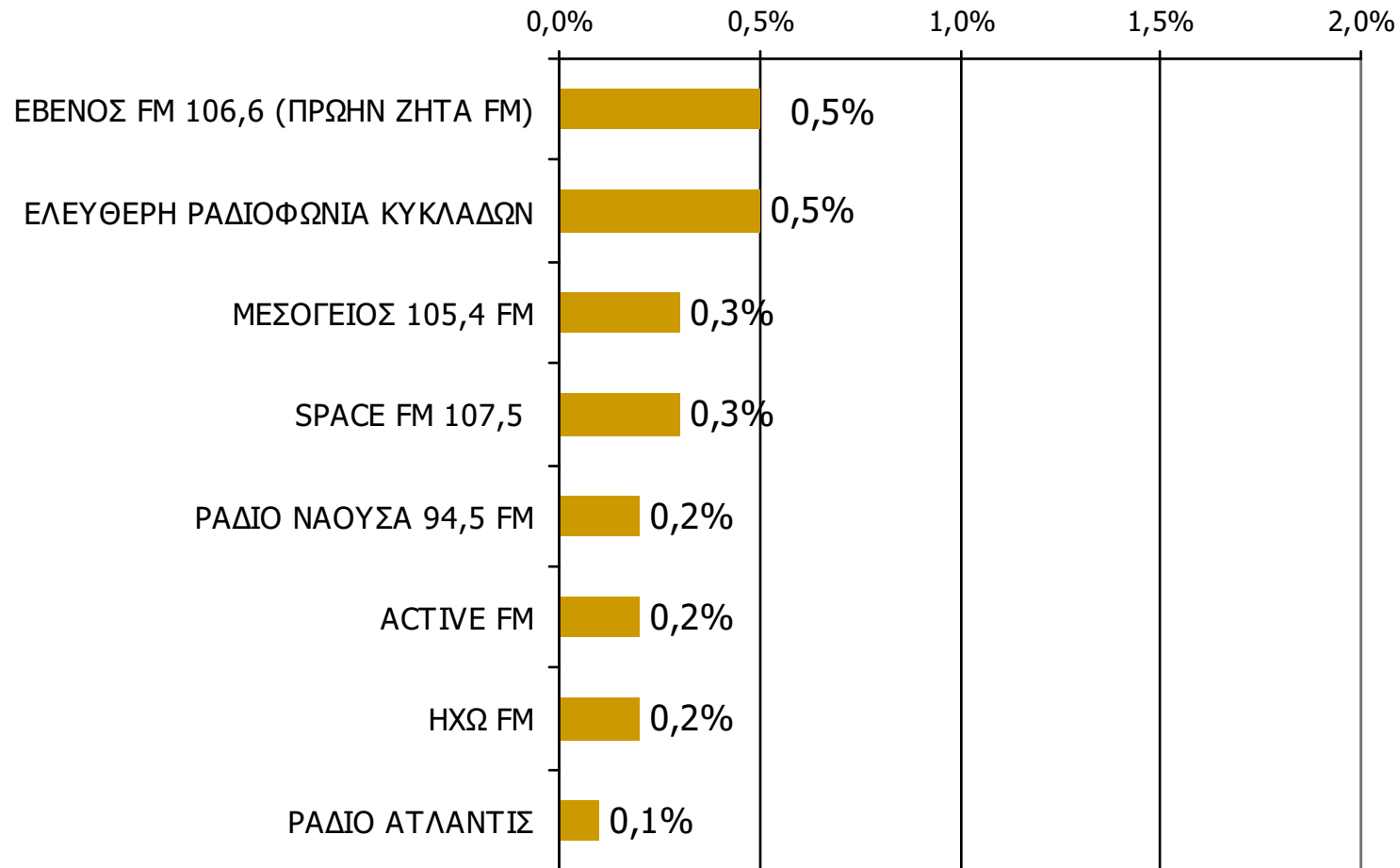


* Εμφανίζονται οι Ρ/Σ που αναφέρθηκαν στη συγκεκριμένη ζώνη

Βάση = Σύνολο ερωτηθέντων (N=650)

Μέση κάλυψη χρονικών ζωνών της ημέρας τοπικών Ρ/Σ Νομού Κυκλάδων 16:00-19:59 - 3

Ποιες ώρες ακούσατε το ραδιοφωνικό σταθμό...

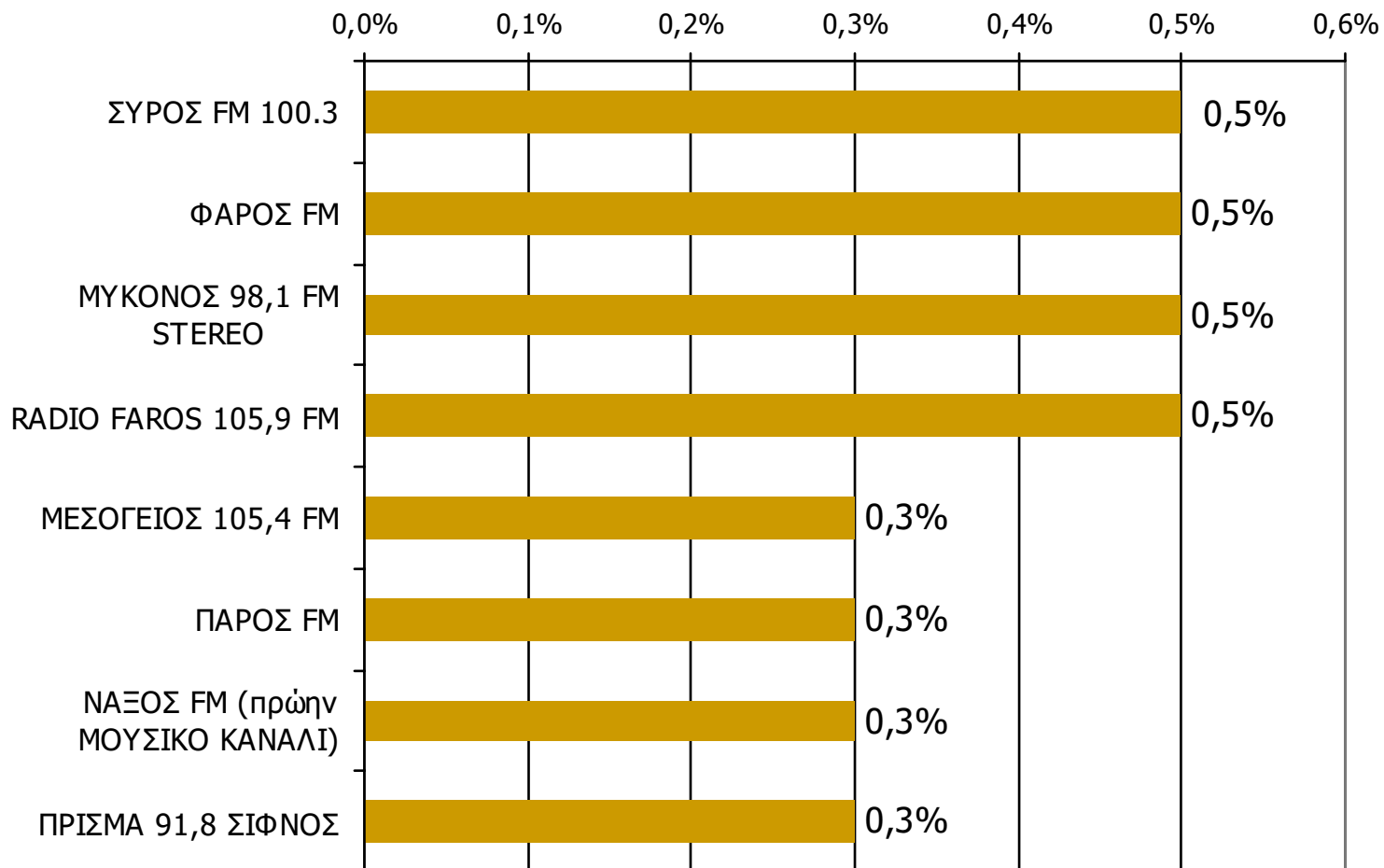


* Εμφανίζονται οι Ρ/Σ που αναφέρθηκαν στη συγκεκριμένη ζώνη

Βάση = Σύνολο ερωτηθέντων (N=650)

Μέση κάλυψη χρονικών ζωνών της ημέρας τοπικών Ρ/Σ Νομού Κυκλάδων 20:00-23:59 - 1

Ποιες ώρες ακούσατε το ραδιοφωνικό σταθμό...

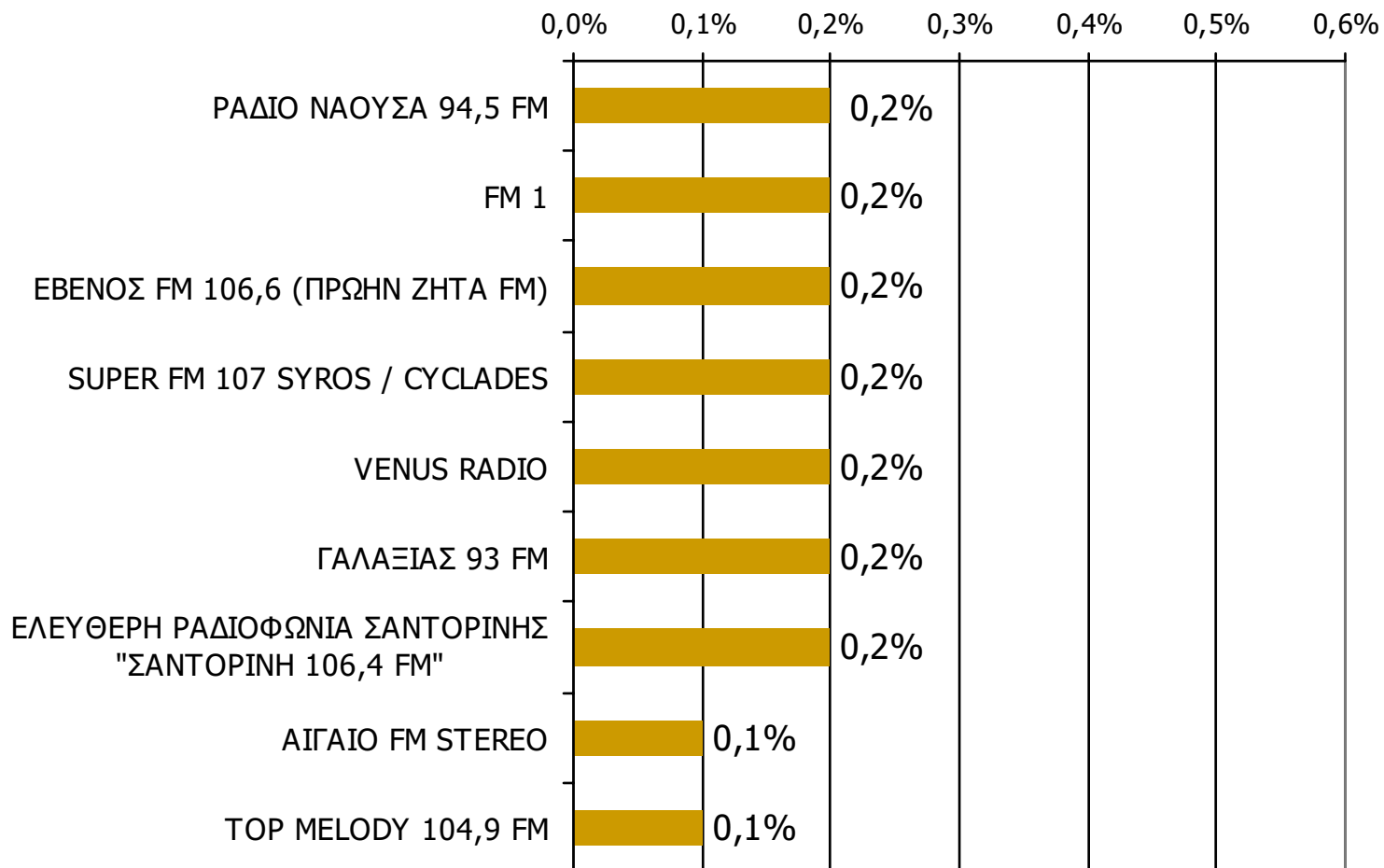


* Εμφανίζονται οι Ρ/Σ που αναφέρθηκαν στη συγκεκριμένη ζώνη

Βάση = Σύνολο ερωτηθέντων (N=650)

Μέση κάλυψη χρονικών ζωνών της ημέρας τοπικών Ρ/Σ Νομού Κυκλάδων 20:00-23:59 - 2

Ποιες ώρες ακούσατε το ραδιοφωνικό σταθμό...

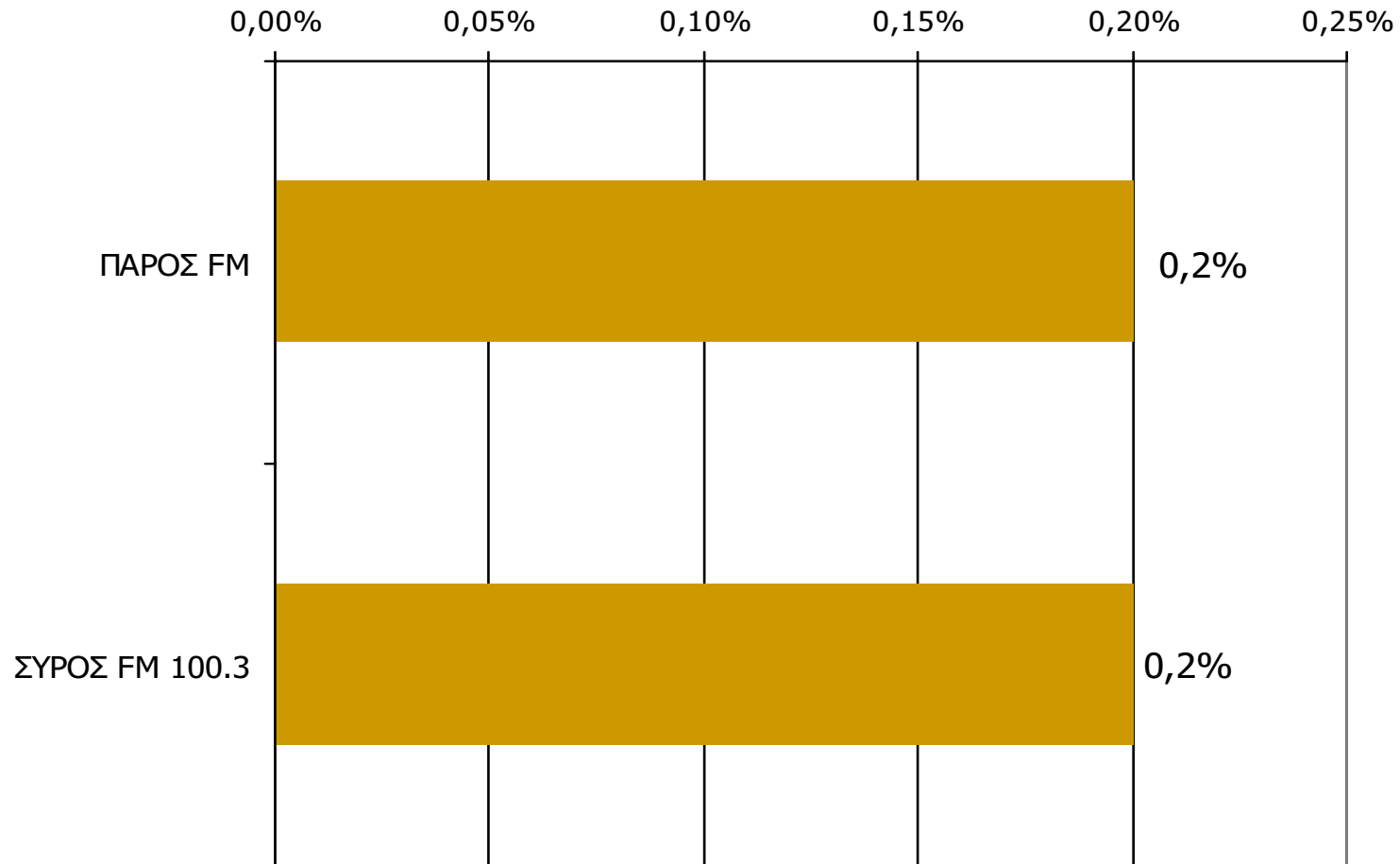


* Εμφανίζονται οι Ρ/Σ που αναφέρθηκαν στη συγκεκριμένη ζώνη

Βάση = Σύνολο ερωτηθέντων (N=650)

Μέση κάλυψη χρονικών ζωνών της ημέρας τοπικών Ρ/Σ Νομού Κυκλάδων 00:00-05:59

Ποιες ώρες ακούσατε το ραδιοφωνικό σταθμό...

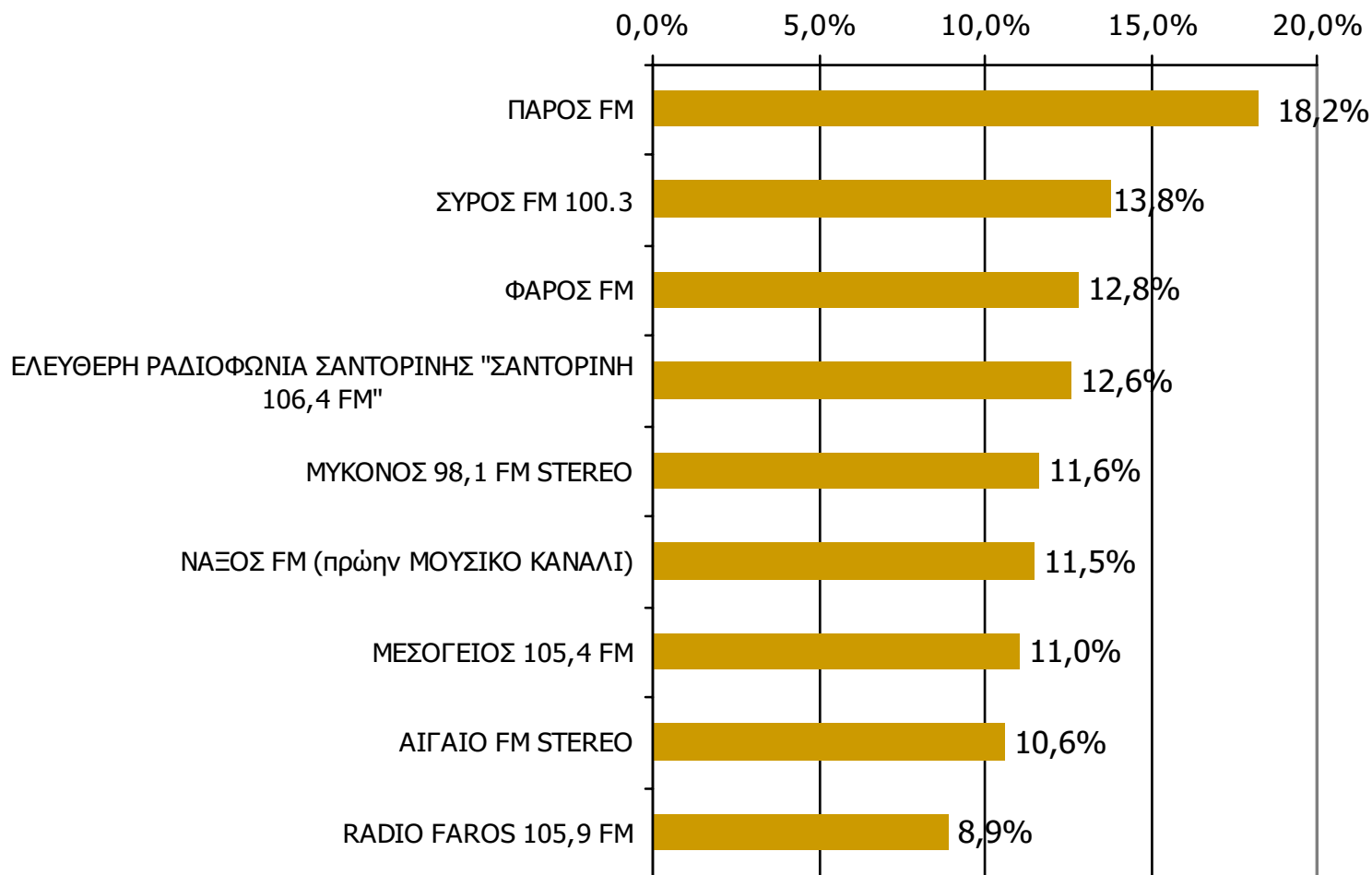


* Εμφανίζονται οι Ρ/Σ που αναφέρθηκαν στη συγκεκριμένη ζώνη

Βάση = Σύνολο ερωτηθέντων (N=650)

Μέση ημερήσια κάλυψη τοπικών Ρ/Σ Νομού Κυκλάδων (Στο σύνολο των ακροατών - χθες) - 1

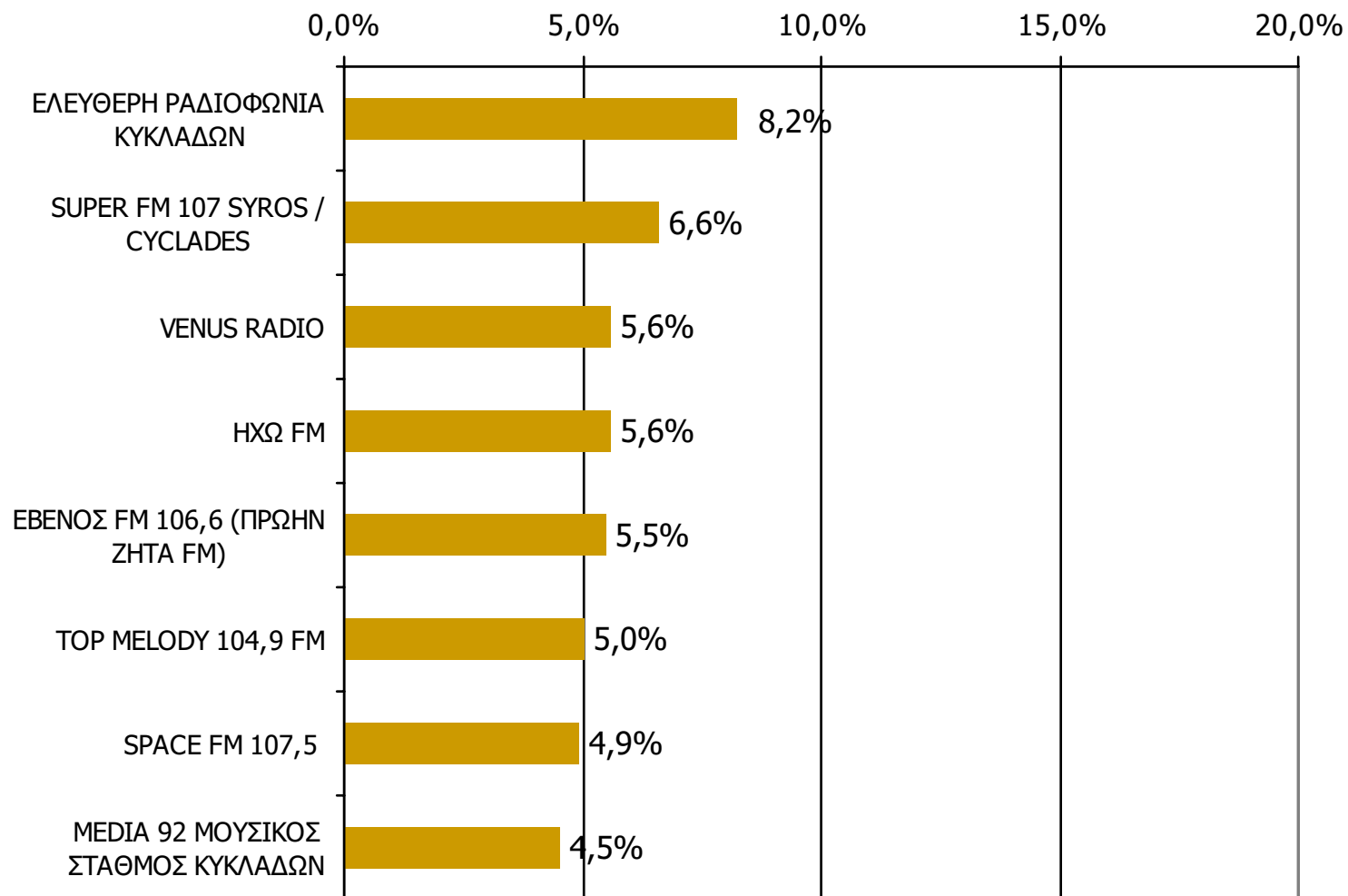
Τον ραδιοφωνικό σταθμό... τον ακούσατε χτες;



Βάση = Ακροατές τοπικών Ρ/Σ (χθες) N=181

Μέση ημερήσια κάλυψη τοπικών Ρ/Σ Νομού Κυκλάδων (Στο σύνολο των ακροατών - χθες) - 2

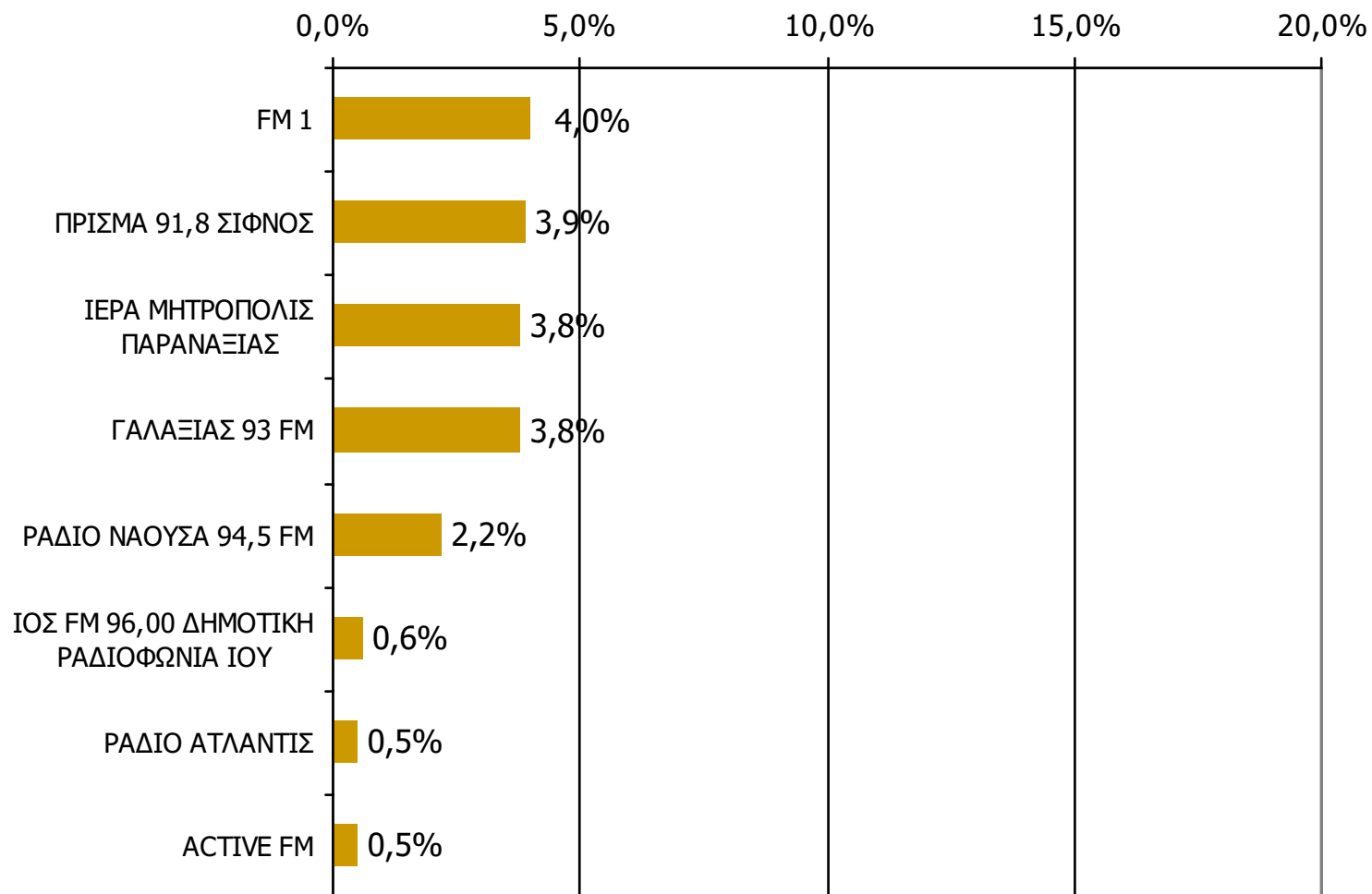
Τον ραδιοφωνικό σταθμό... τον ακούσατε χτες;



Βάση = Ακροατές τοπικών Ρ/Σ (χθες) N=181

Μέση ημερήσια κάλυψη τοπικών Ρ/Σ Νομού Κυκλάδων (Στο σύνολο των ακροατών - χθες) - 3

Τον ραδιοφωνικό σταθμό... τον ακούσατε χτες;



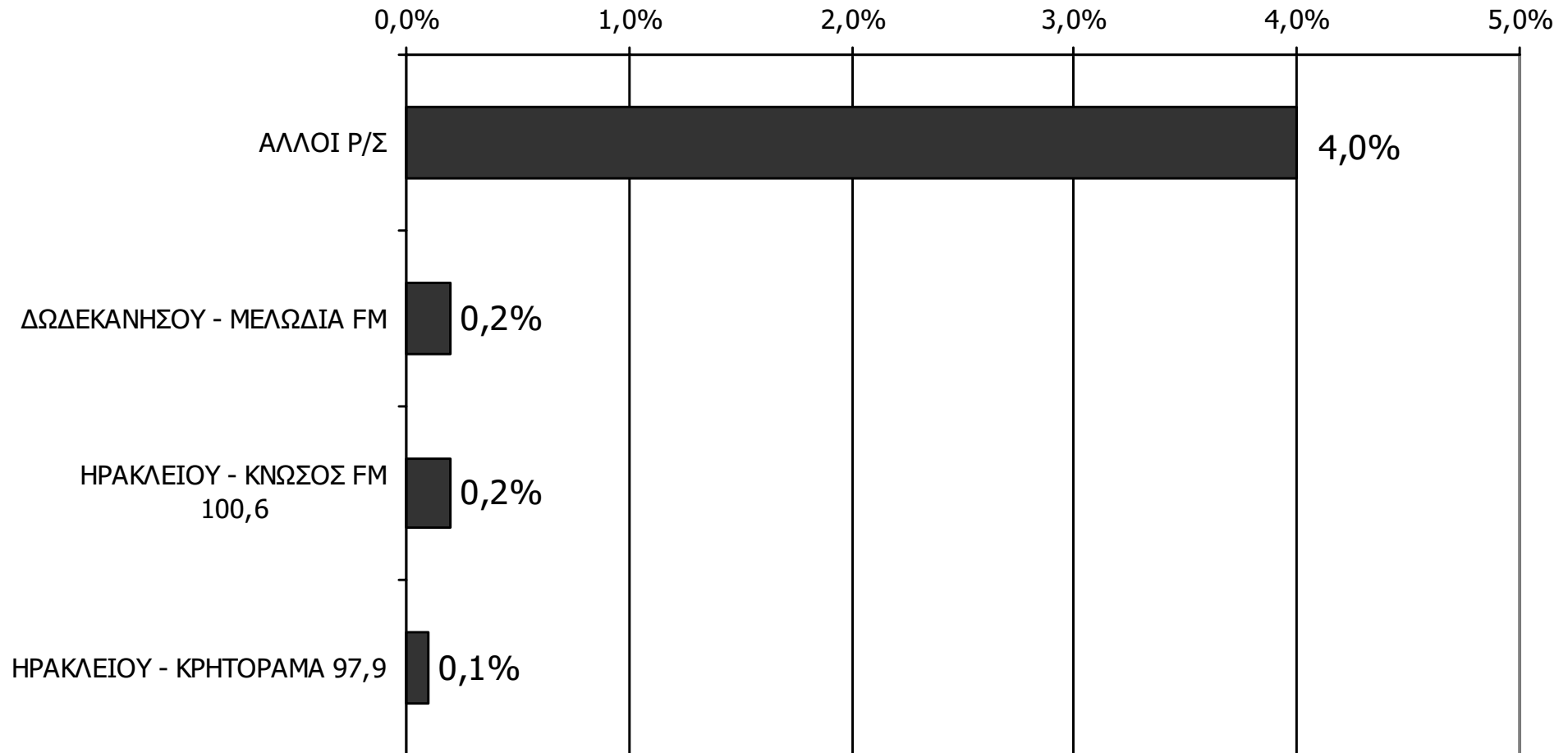
Βάση = Ακροατές τοπικών Ρ/Σ (χθες) N=181

ΡΑΔΙΟΦΩΝΙΚΟΙ ΣΤΑΘΜΟΙ ΟΜΟΡΩΝ ΝΟΜΩΝ

ΑΚΡΟΑΣΗ ΡΑΔΙΟΦΩΝΙΚΩΝ ΣΤΑΘΜΩΝ (λίγα λεπτά την τελευταία εβδομάδα)

Γενικά χθες ακούσατε άλλους τοπικούς ραδιοφωνικούς σταθμούς που εκπέμπουν στο νομό σας; Αν ναι, ποιους;

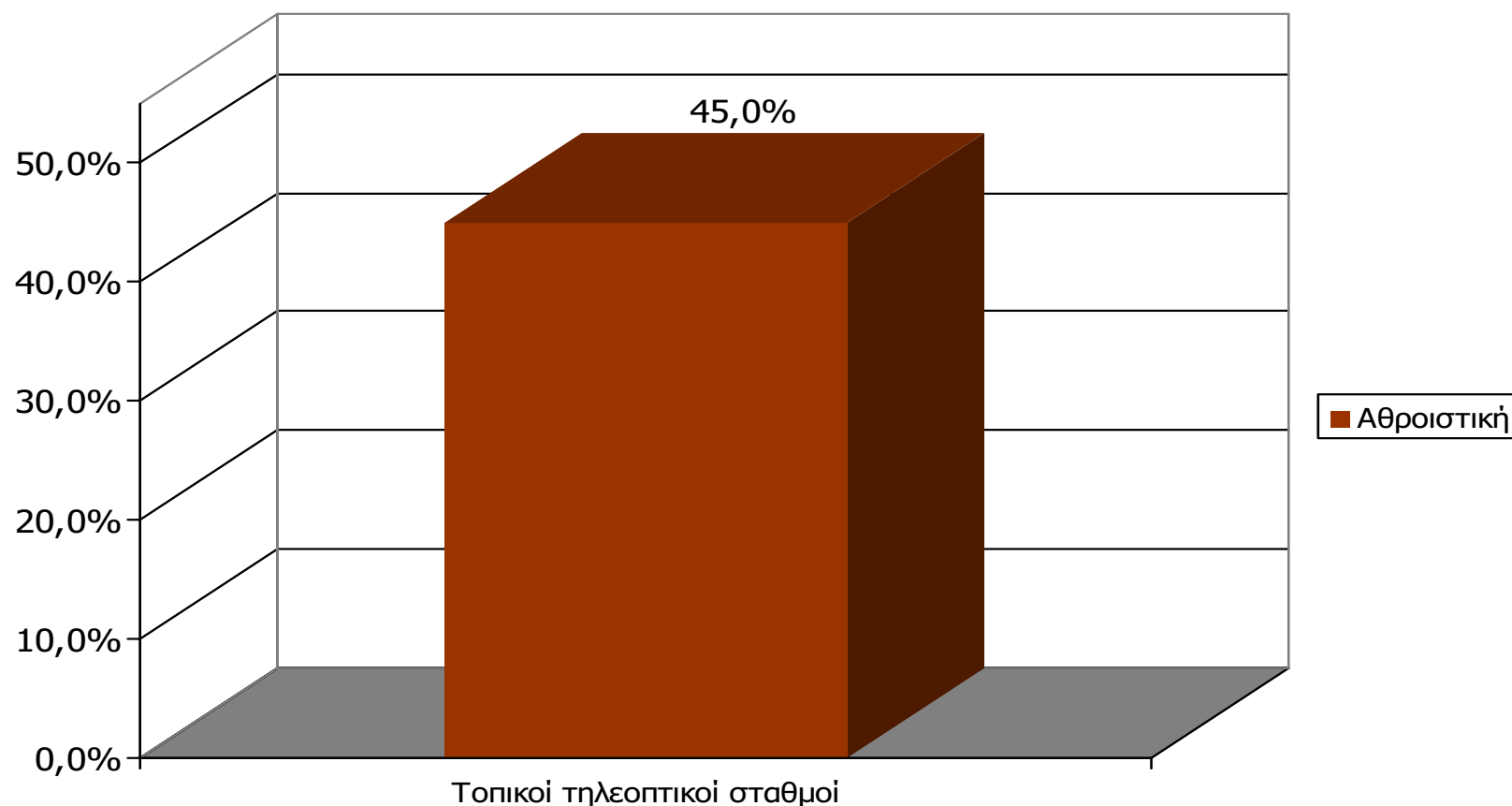
(Δεν άκουσαν: 95,6%)



Βάση = Σύνολο ερωτηθέντων (N=650)

ΤΗΛΕΟΠΤΙΚΟΙ ΣΤΑΘΜΟΙ ΝΟΜΟΥ ΚΥΚΛΑΔΩΝ

Αθροιστική τηλεθέαση εβδομάδας τοπικών τηλεοπτικών σταθμών Νομού Κυκλάδων (λίγα λεπτά την τελευταία εβδομάδα)

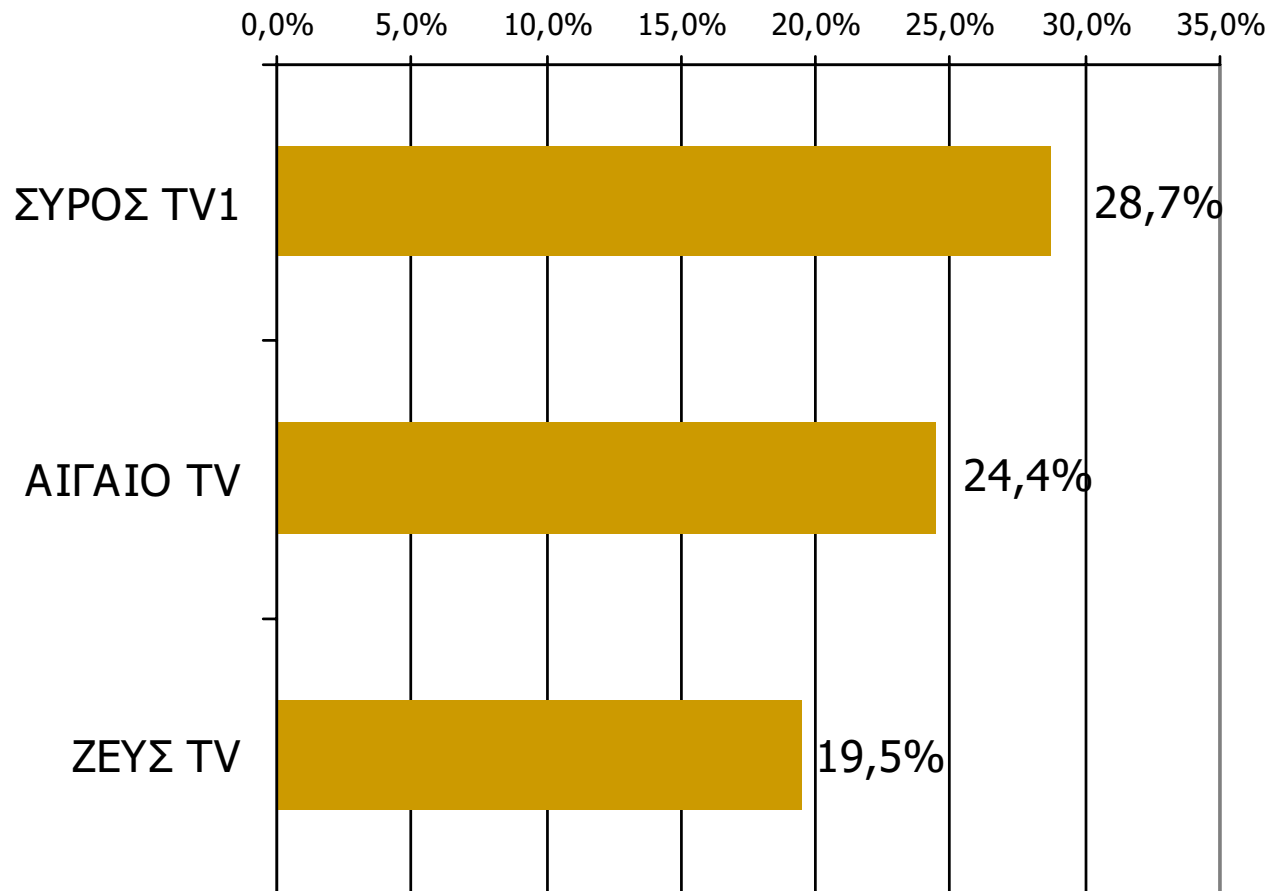


Μ.Ο.: 1.61 Τ/Σ

Βάση = Σύνολο ερωτηθέντων (N=650)

Αθροιστική τηλεθέαση εβδομάδας τοπικών τηλεοπτικών σταθμών Νομού Κυκλάδων (λίγα λεπτά την τελευταία εβδομάδα)

Θα σας διαβάσω μια σειρά από τοπικούς τηλεοπτικούς σταθμούς που εκπέμπουν στο νομό σας και θέλω να μου πείτε για κάθε έναν από αυτούς, αν τον παρακολουθήσατε την τελευταία εβδομάδα για τουλάχιστον λίγα λεπτά.



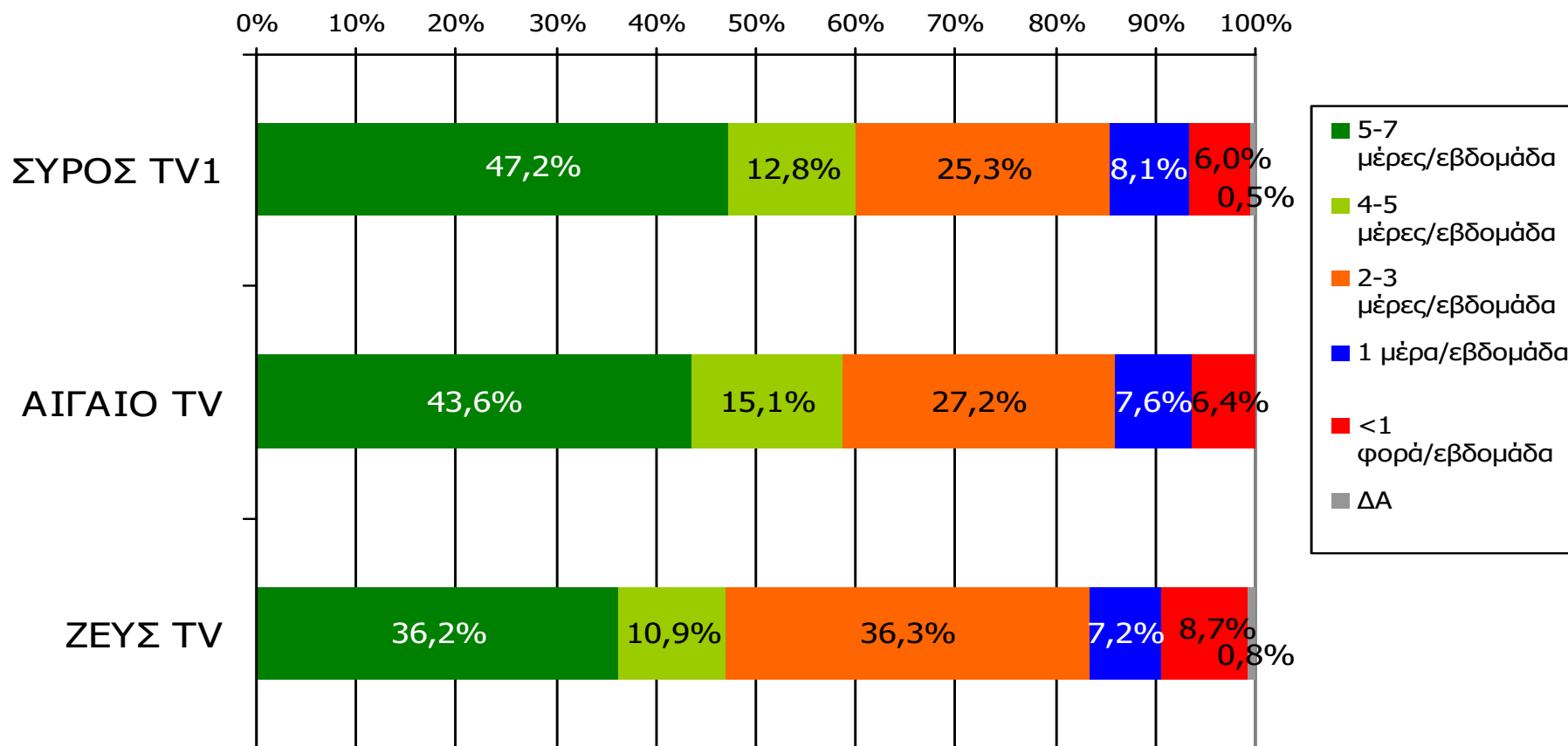
Βάση = Σύνολο ερωτηθέντων (N=650)

**Αθροιστική τηλεθέαση εβδομάδας τοπικών τηλεοπτικών σταθμών
Νομού Κυκλάδων (λίγα λεπτά την τελευταία εβδομάδα)
Προβολές στον πληθυσμό 15 ετών και άνω**

| Πληθυσμός Νομού Κυκλάδων, 15 ετών και άνω: 91.992 άτομα | Προβολή στον πληθυσμό 15 ετών και άνω | 95% Διάστημα Εμπιστοσύνης | |
|--|---|---------------------------|------------|
| | | Κάτω φράγμα | Άνω φράγμα |
| ΣΥΡΟΣ TV1 | 26.000 | 23.000 | 30.000 |
| ΑΙΓΑΙΟ TV | 22.000 | 19.000 | 25.000 |
| ΖΕΥΣ TV | 18.000 | 15.000 | 21.000 |

ΣΥΧΝΟΤΗΤΑ ΤΗΛΕΘΕΑΣΗΣ ΤΗΛΕΟΠΤΙΚΩΝ ΣΤΑΘΜΩΝ Νομού Κυκλάδων (λίγα λεπτά την τελευταία εβδομάδα)

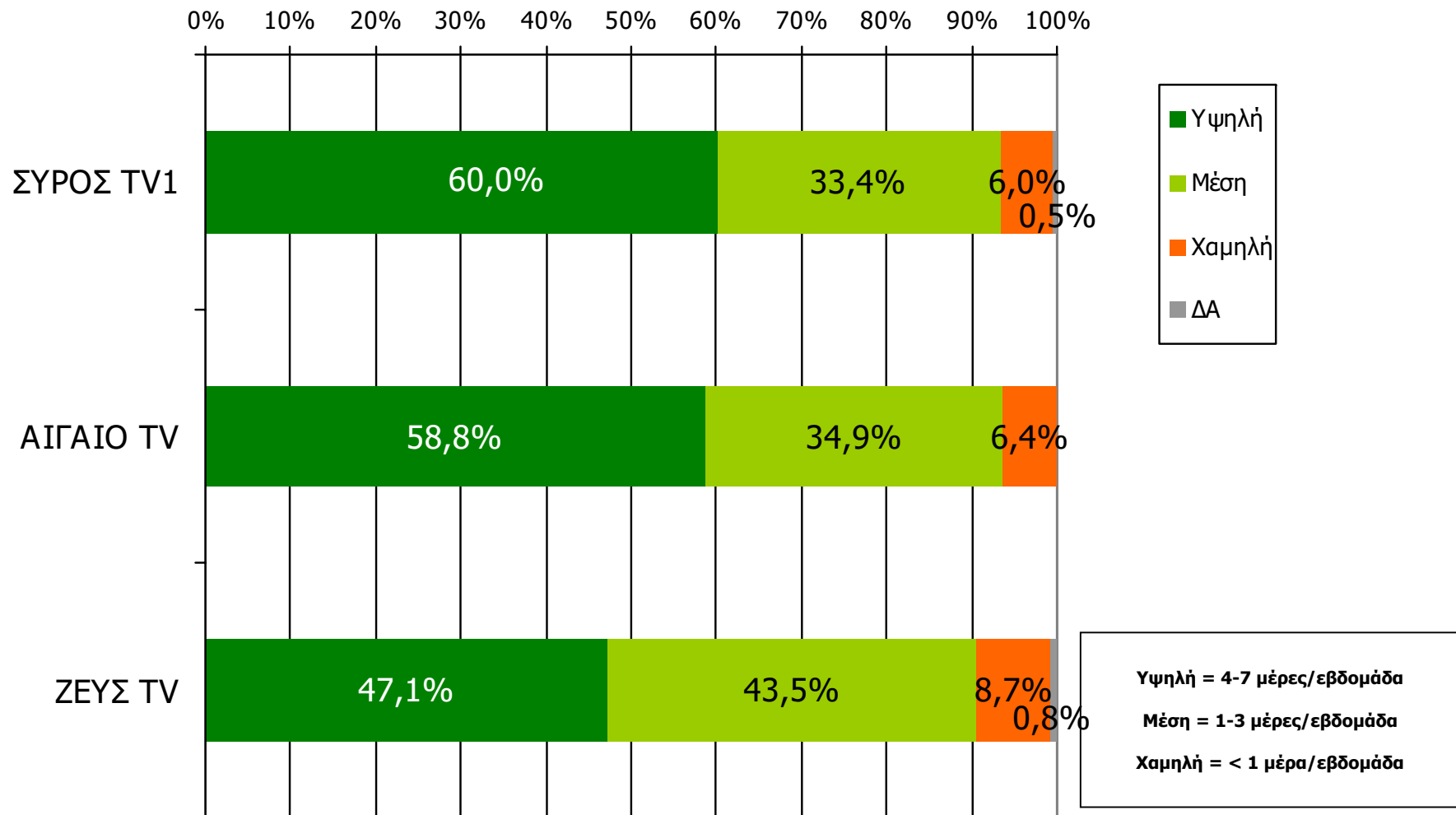
Πόσο συχνά παρακολουθείτε τον τηλεοπτικό σταθμό...



Βάση = Τηλεθεατές (εβδομάδας) κάθε σταθμού

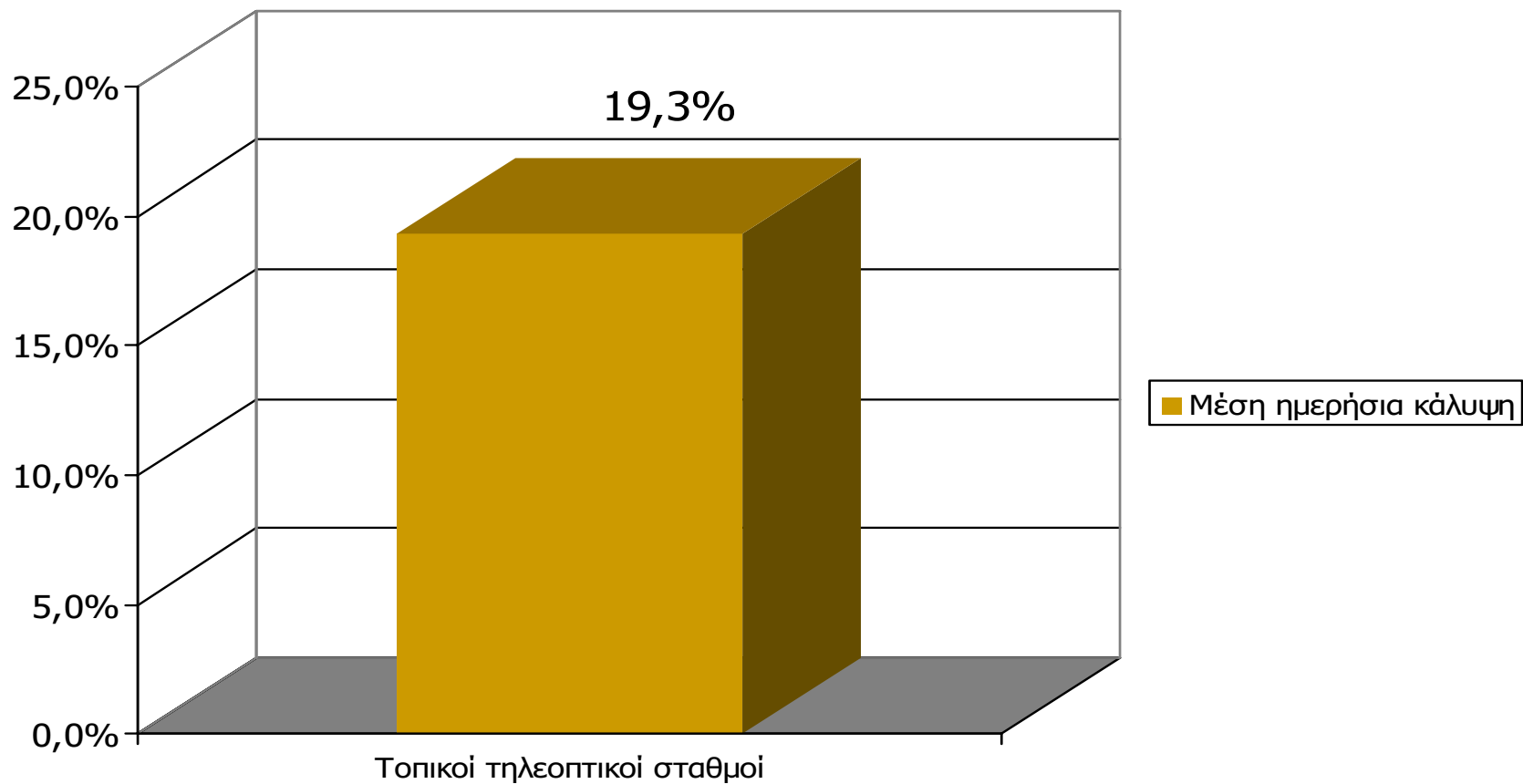
ΣΥΧΝΟΤΗΤΑ ΤΗΛΕΘΕΑΣΗΣ ΤΗΛΕΟΠΤΙΚΩΝ ΣΤΑΘΜΩΝ Νομού Κυκλάδων (λίγα λεπτά την τελευταία εβδομάδα)

Πόσο συχνά παρακολουθείτε τον τηλεοπτικό σταθμό...



Βάση = Τηλεθεατές (εβδομάδας) κάθε σταθμού

Μέση ημερήσια κάλυψη τοπικών τηλεοπτικών σταθμών Νομού Κυκλάδων (χθες)

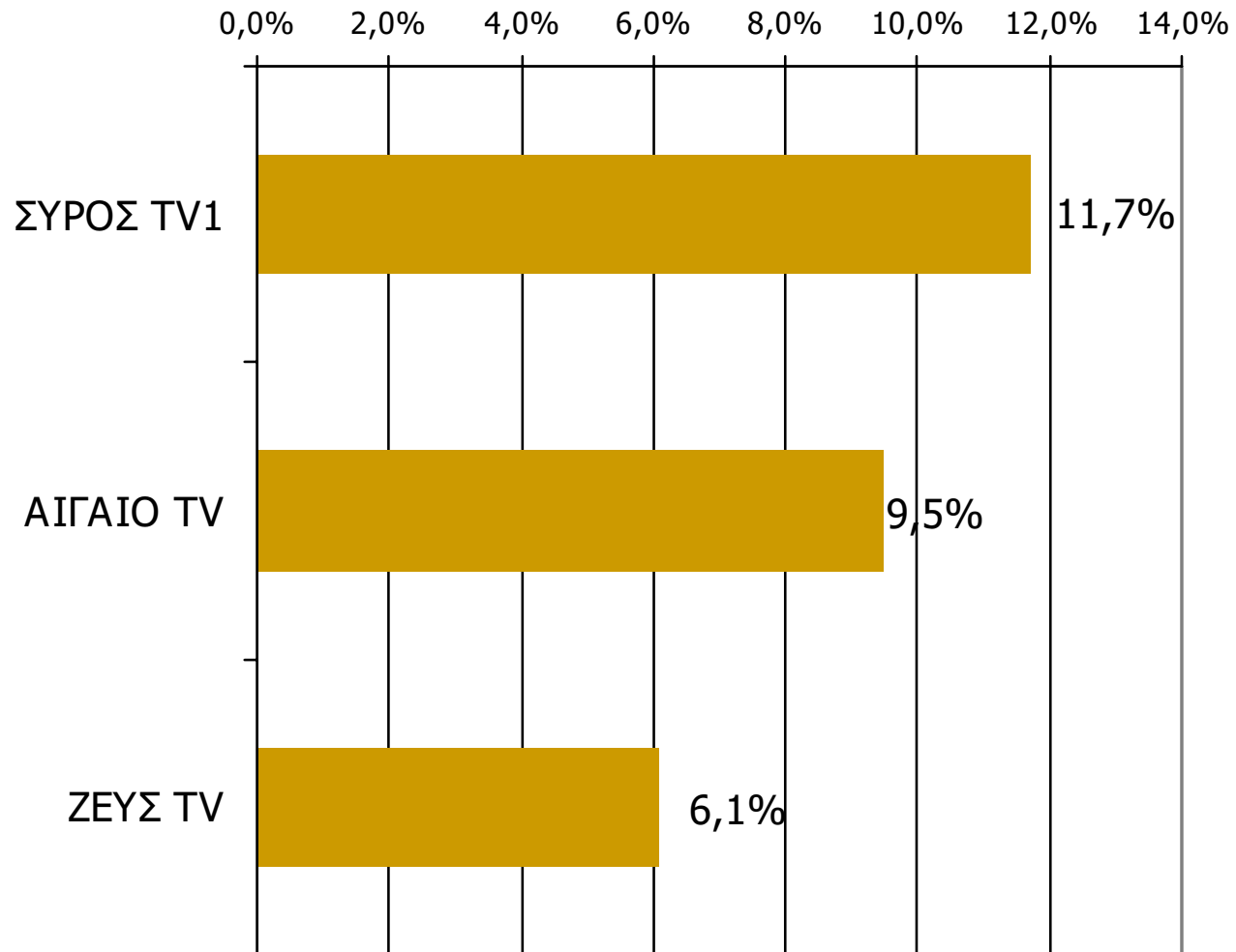


Μ.Ο.: 1.41 Τ/Σ

Βάση = Σύνολο ερωτηθέντων (N=650)

Μέση ημερήσια κάλυψη τοπικών τηλεοπτικών σταθμών Νομού Κυκλάδων

Τον τηλεοπτικό σταθμό... τον παρακολουθήσατε χτες;



Βάση = Σύνολο ερωτηθέντων (N=650)

Μέση ημερήσια κάλυψη τοπικών τηλεοπτικών σταθμών Νομού Κυκλάδων – Φύλο και Ηλικία

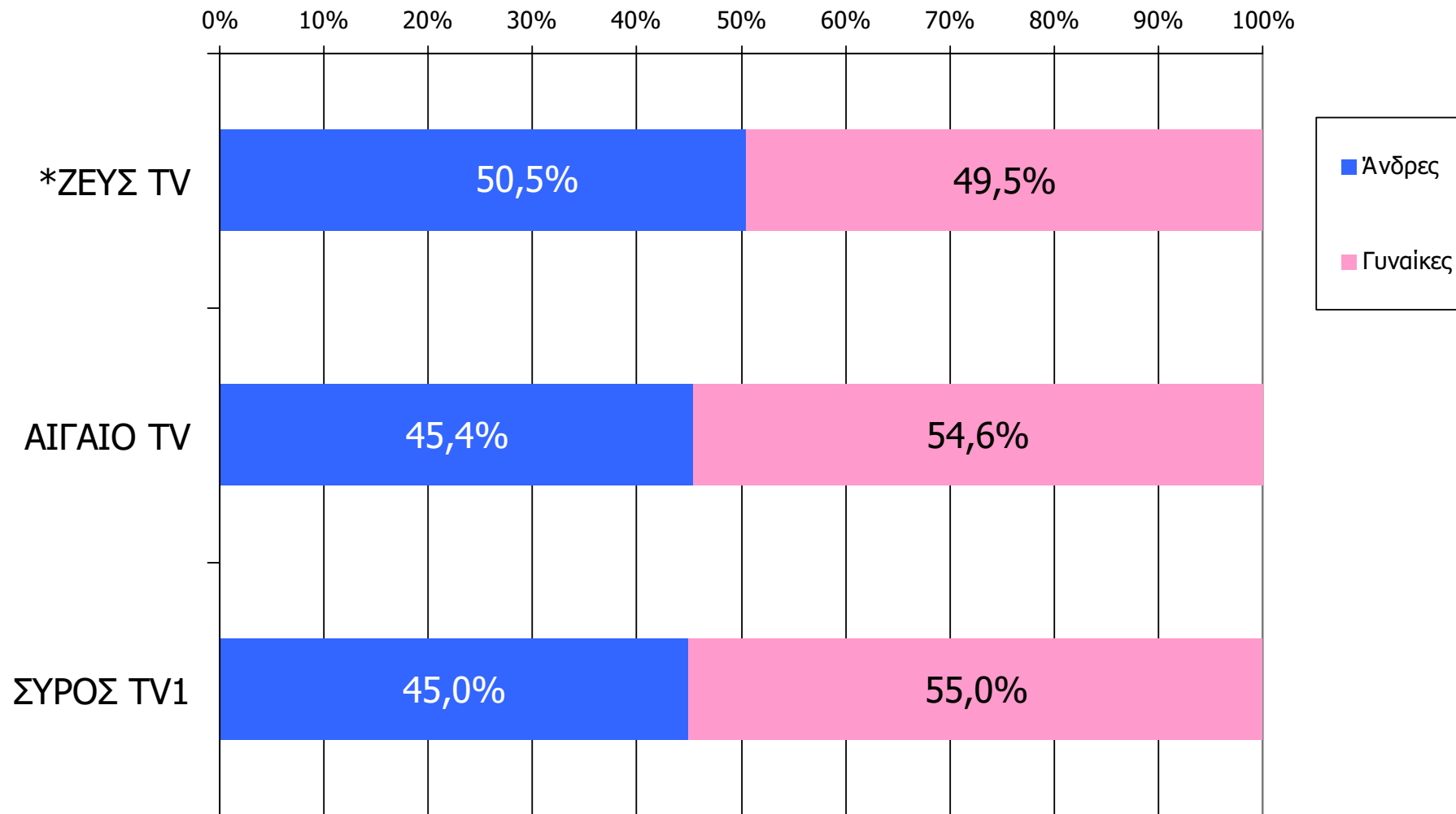
Τον τηλεοπτικό σταθμό... τον παρακολουθήσατε χτες;

| | ΣΥΝΟΛΟ | ΑΝΔΡΕΣ | ΓΥΝΑΙΚΕΣ |
|---------------------------|--------|--------|----------|
| <i>Σύνολο ερωτηθέντων</i> | 650 | 334 | 316 |
| ΣΥΡΟΣ TV1 | 11,7% | 10,2% | 13,2% |
| ΑΙΓΑΙΟ TV | 9,5% | 8,4% | 10,7% |
| ΖΕΥΣ TV | 6,1% | 6,0% | 6,2% |

| | ΣΥΝΟΛΟ | 15-34 | 35-54 | 55+ |
|---------------------------|--------|-------|-------|-------|
| <i>Σύνολο ερωτηθέντων</i> | 650 | 224 | 206 | 221 |
| ΣΥΡΟΣ TV1 | 11,7% | 7,4% | 13,2% | 14,6% |
| ΑΙΓΑΙΟ TV | 9,5% | 6,9% | 10,4% | 11,4% |
| ΖΕΥΣ TV | 6,1% | 5,0% | 8,5% | 5,0% |

Μέση ημερήσια κάλυψη τοπικών τηλεοπτικών σταθμών Νομού Κυκλάδων – Φύλο/ Προφίλ

Τον τηλεοπτικό σταθμό... τον παρακολουθήσατε χτες;

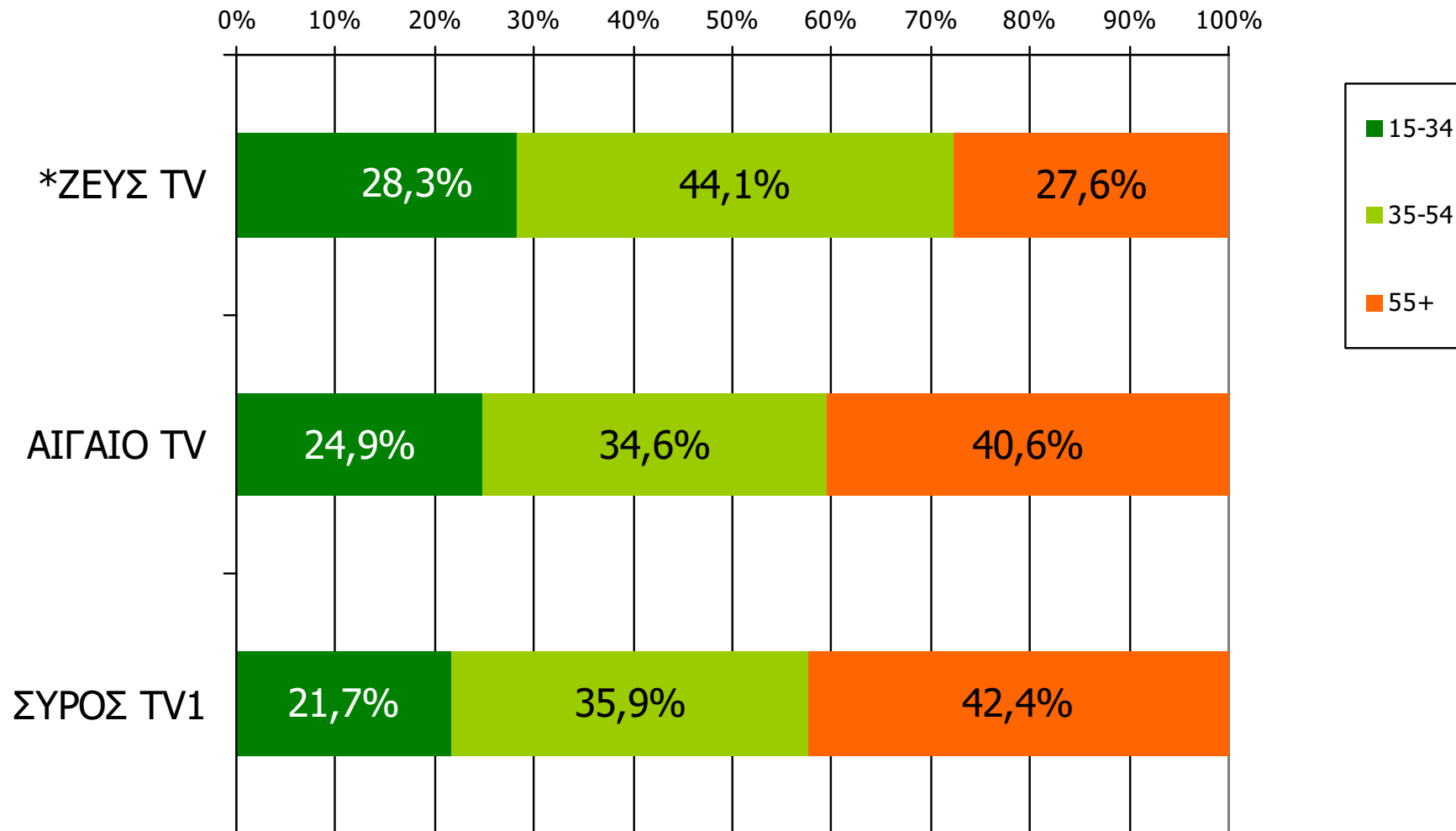


Βάση = Τηλεθεατές (χθες) κάθε σταθμού

* Ενδεικτικά στοιχεία – Βάση μικρότερη των 60 ατόμων

Μέση ημερήσια κάλυψη τοπικών τηλεοπτικών σταθμών Νομού Κυκλάδων – Ηλικία / Προφίλ

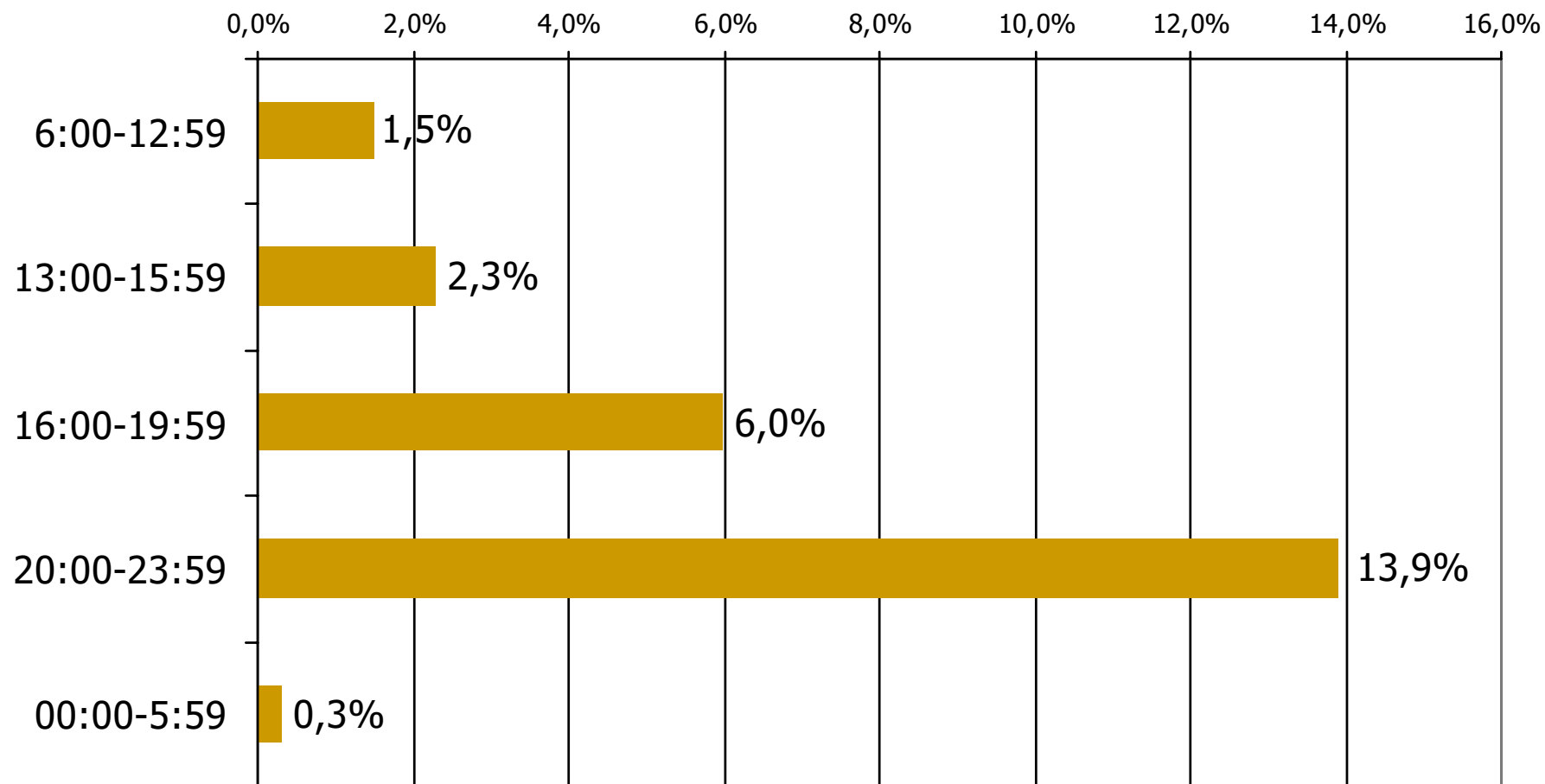
Τον τηλεοπτικό σταθμό... τον παρακολουθήσατε χτες;



Βάση = Τηλεθεατές (χθες) κάθε σταθμού

* Ενδεικτικά στοιχεία – Βάση μικρότερη των 60 ατόμων

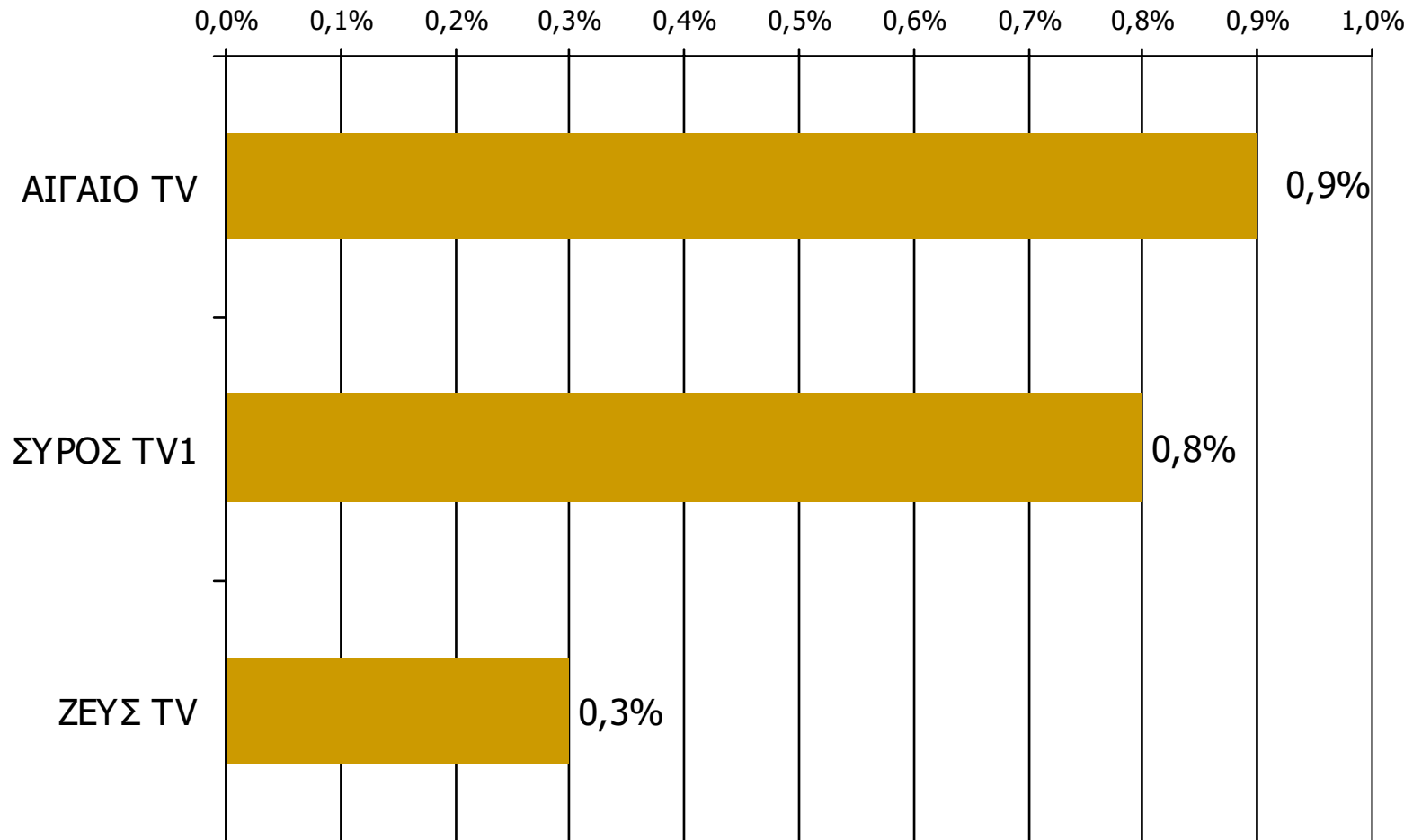
Μέση κάλυψη χρονικών ζωνών της ημέρας τοπικών τηλεοπτικών σταθμών Νομού Κυκλάδων



Βάση = Σύνολο ερωτηθέντων (N=650)

Μέση κάλυψη χρονικών ζωνών της ημέρας τοπικών τηλεοπτικών σταθμών Νομού Κυκλάδων 6:00-12:59

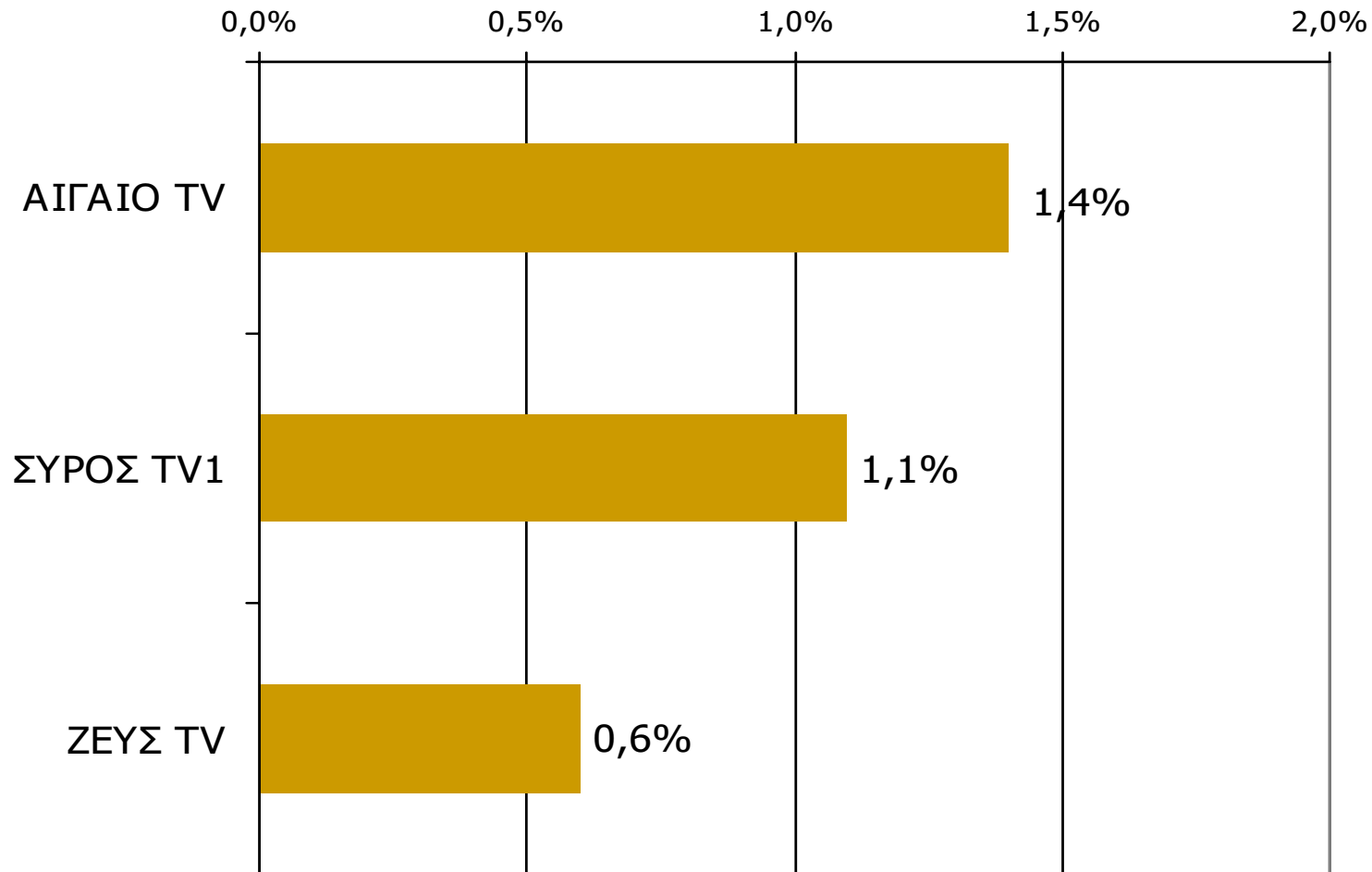
Ποιες ώρες παρακολουθήσατε τον τηλεοπτικό σταθμό...



Βάση = Σύνολο ερωτηθέντων (N=650)

Μέση κάλυψη χρονικών ζωνών της ημέρας τοπικών τηλεοπτικών σταθμών Νομού Κυκλάδων 13:00-15:59

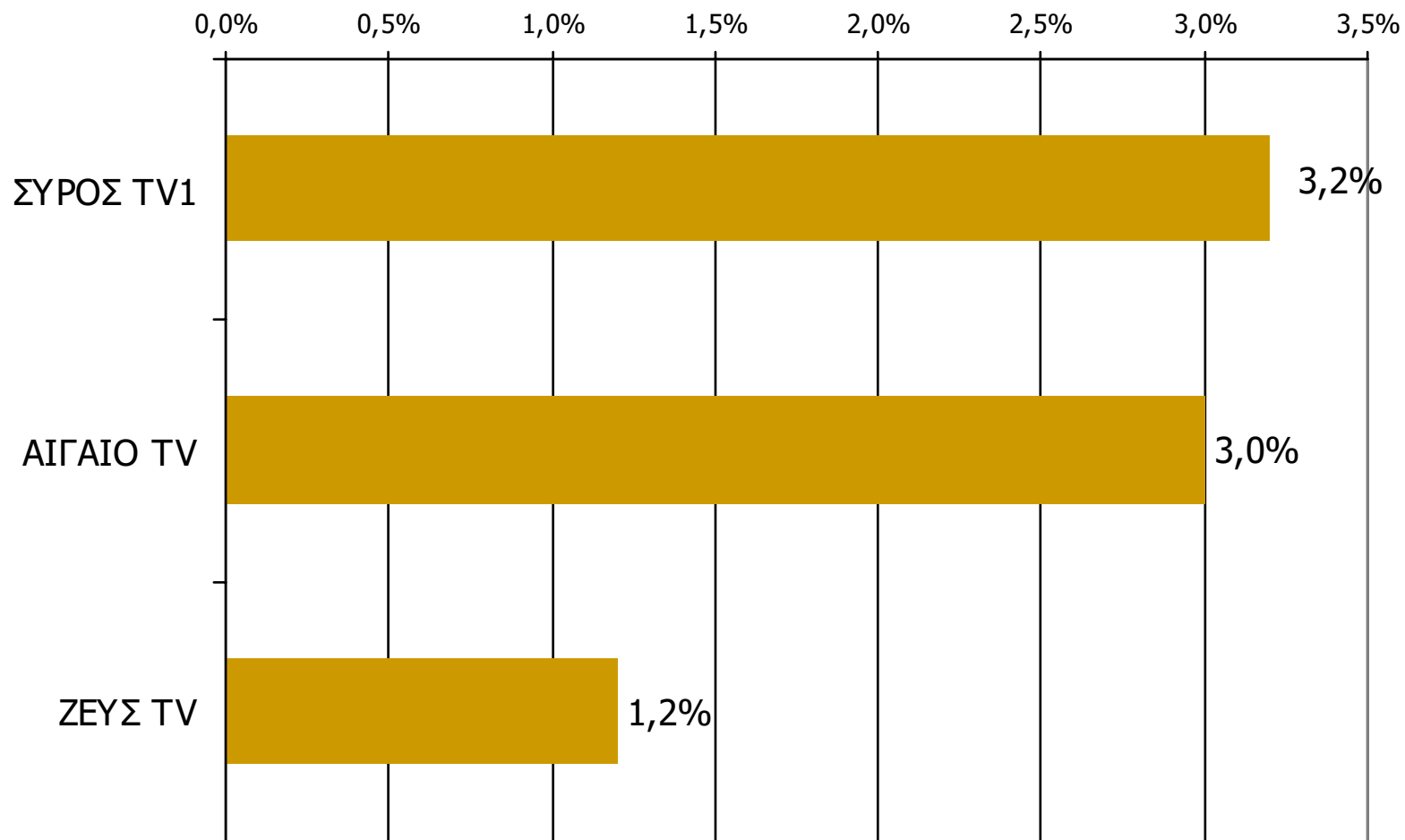
Ποιες ώρες παρακολουθήσατε τον τηλεοπτικό σταθμό...



Βάση = Σύνολο ερωτηθέντων (N=650)

Μέση κάλυψη χρονικών ζωνών της ημέρας τοπικών τηλεοπτικών σταθμών Νομού Κυκλάδων 16:00-19:59

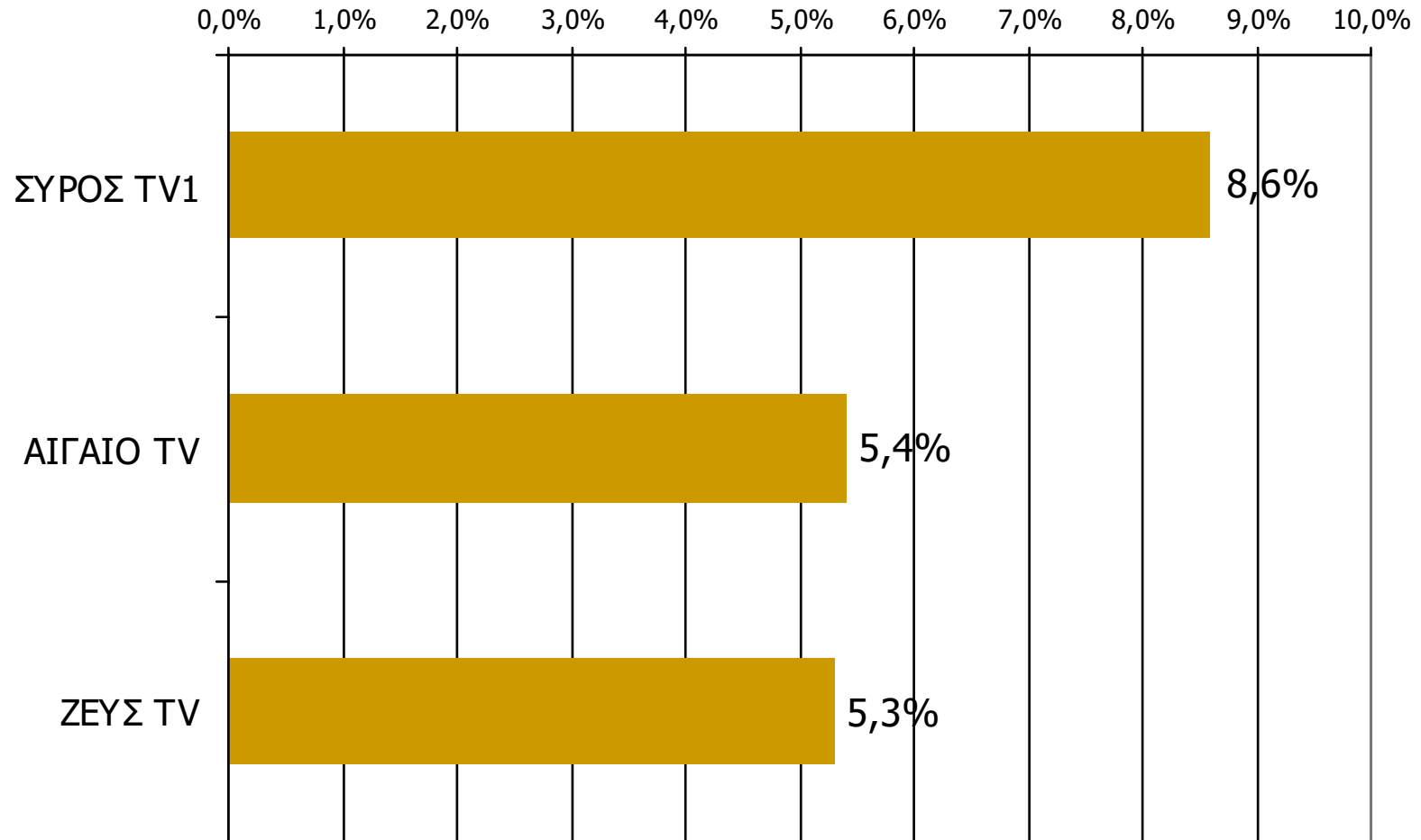
Ποιες ώρες παρακολουθήσατε τον τηλεοπτικό σταθμό...



Βάση = Σύνολο ερωτηθέντων (N=650)

Μέση κάλυψη χρονικών ζωνών της ημέρας τοπικών τηλεοπτικών σταθμών Νομού Κυκλάδων 20:00-23:59

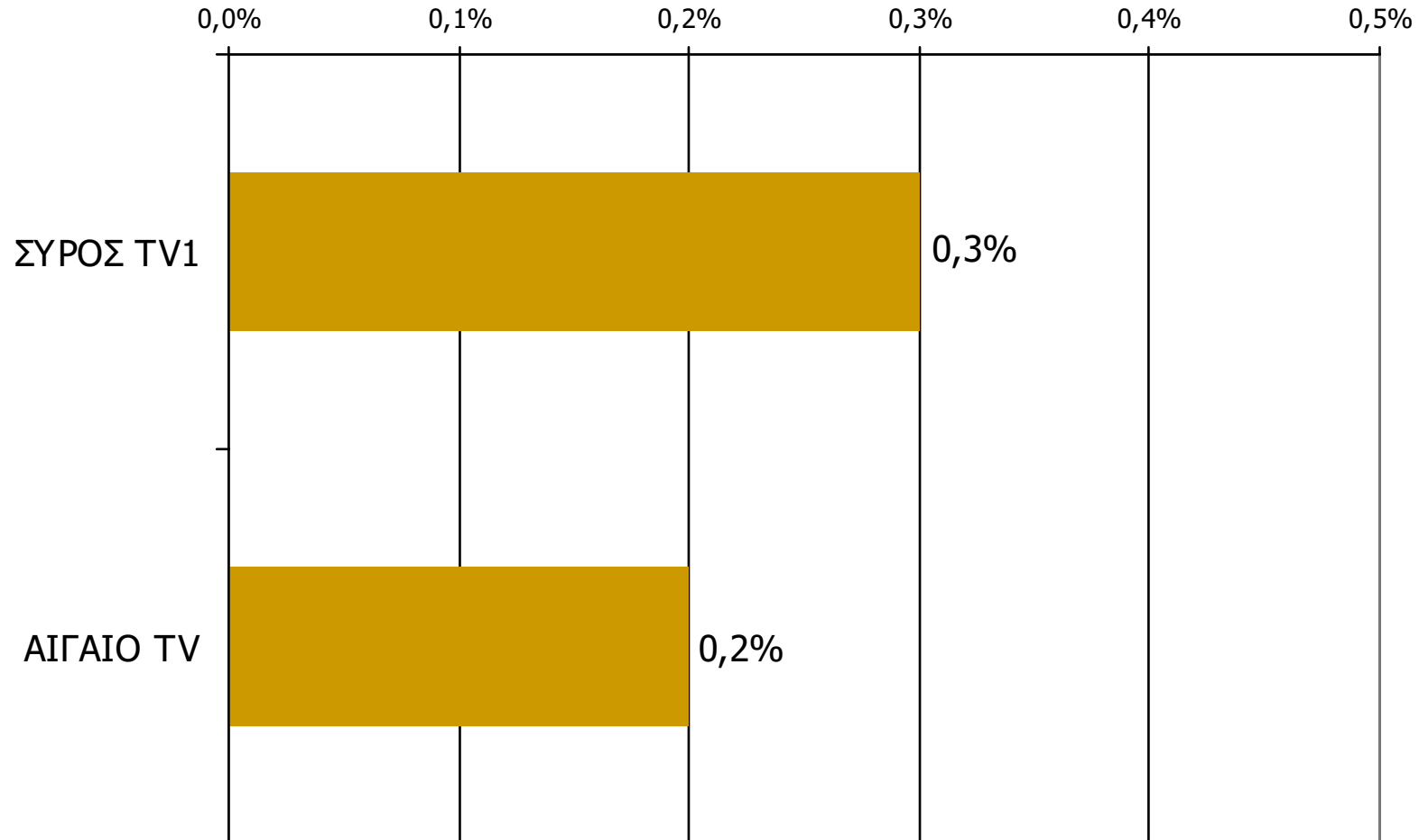
Ποιες ώρες παρακολουθήσατε τον τηλεοπτικό σταθμό...



Βάση = Σύνολο ερωτηθέντων (N=650)

Μέση κάλυψη χρονικών ζωνών της ημέρας τοπικών τηλεοπτικών σταθμών Νομού Κυκλάδων 00:00-05:59

Ποιες ώρες παρακολουθήσατε τον τηλεοπτικό σταθμό...

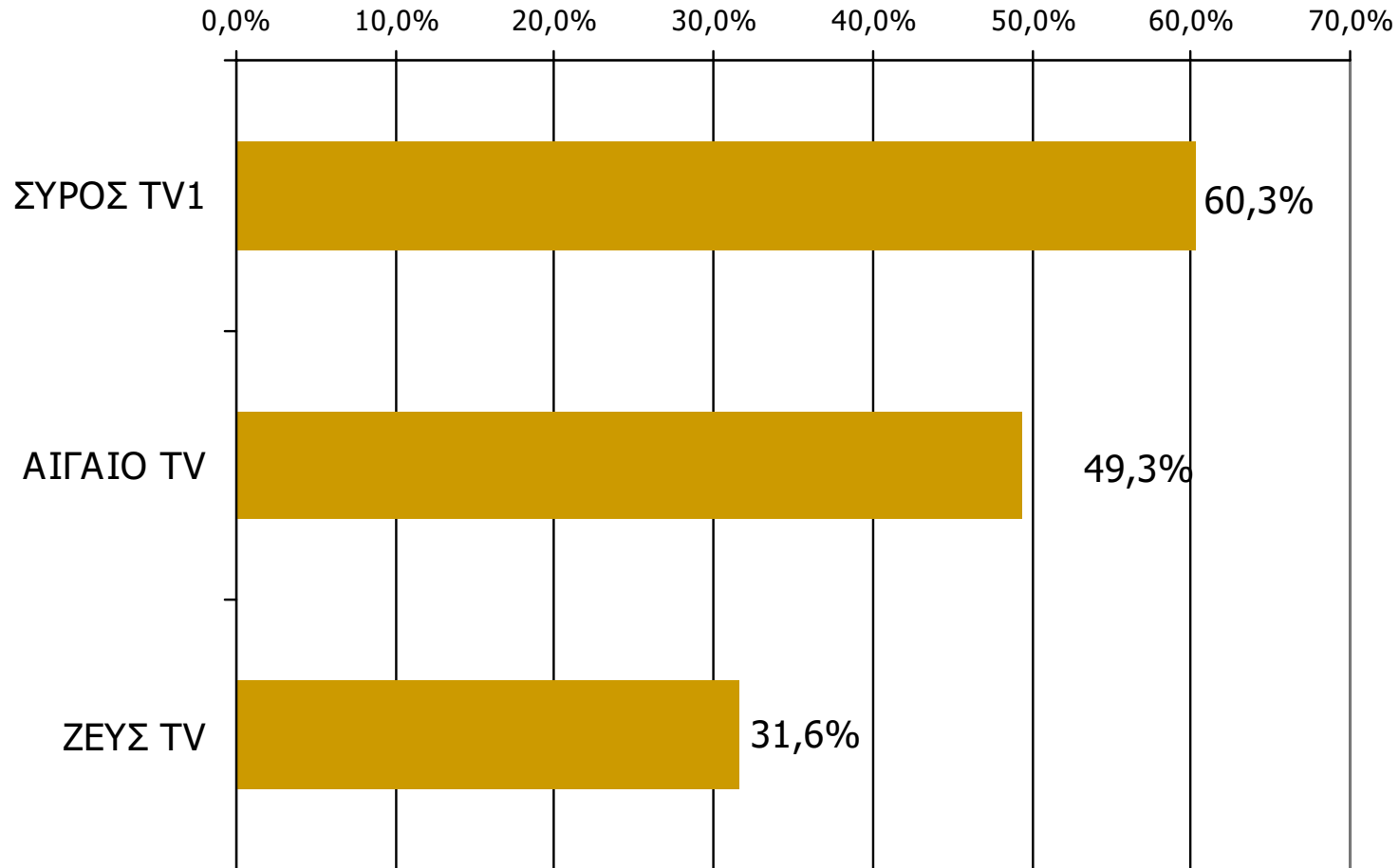


* Εμφανίζονται οι Τ/Σ που αναφέρθηκαν στη συγκεκριμένη ζώνη

Βάση = Σύνολο ερωτηθέντων (N=650)

Μέση ημερήσια κάλυψη τοπικών τηλεοπτικών σταθμών Νομού Κυκλάδων (Στο σύνολο των τηλεθεατών - χθες)

Τον τηλεοπτικό σταθμό... τον παρακολουθήσατε χθες;



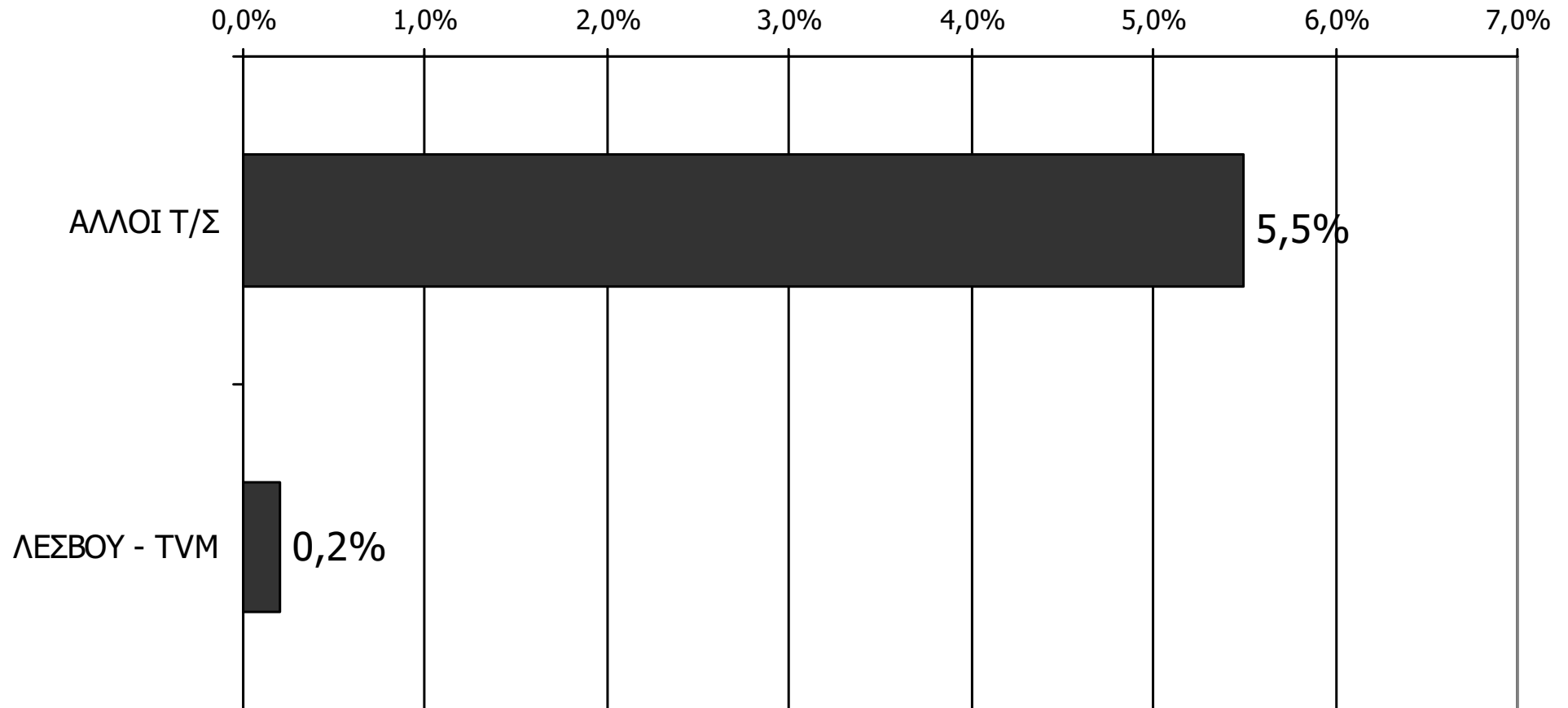
Βάση = Τηλεθεατές τοπικών τηλεοπτικών σταθμών (χθες) N=125

ΤΗΛΕΟΠΤΙΚΟΙ ΣΤΑΘΜΟΙ ΟΜΟΡΩΝ ΝΟΜΩΝ

ΤΗΛΕΘΕΑΣΗ ΤΗΛΕΟΠΤΙΚΩΝ ΣΤΑΘΜΩΝ (λίγα λεπτά την τελευταία εβδομάδα)

Γενικά χθες παρακολουθήσατε άλλους τοπικούς τηλεοπτικούς σταθμούς που εκπέμπουν στο νομό σας; Αν ναι, ποιους;

(Δεν παρακολούθησαν: 94,3%)



Βάση = Σύνολο ερωτηθέντων (N=650)