

---

**«ΔΙΕΞΑΓΩΓΗ ΤΗΛΕΦΩΝΙΚΩΝ ΕΡΕΥΝΩΝ ΓΙΑ ΤΗΝ  
ΑΝΑΓΝΩΣΙΜΟΤΗΤΑ ΤΩΝ ΠΕΡΙΦΕΡΕΙΑΚΩΝ ΕΦΗΜΕΡΙΔΩΝ  
ΚΑΘΩΣ ΚΑΙ ΓΙΑ ΤΗ ΘΕΑΜΑΤΙΚΟΤΗΤΑ & ΑΚΡΟΑΜΑΤΙΚΟΤΗΤΑ  
ΤΩΝ ΤΗΛΕΟΠΤΙΚΩΝ & ΡΑΔΙΟΦΩΝΙΚΩΝ ΣΤΑΘΜΩΝ  
ΑΝΤΙΣΤΟΙΧΑ ΤΗΣ ΠΕΡΙΦΕΡΕΙΑΣ»**

---

**ΝΟΜΟΣ ΡΟΔΟΠΗΣ**

## Ταυτότητα της έρευνας

**Νομός : Ροδόπης**

**Δείγμα : 650**

**Ημερομηνίες διεξαγωγής : 01/02/2007 – 15/02/2007**

**Τύπος έρευνας :** Τηλεφωνική έρευνα με τη χρήση του ειδικού συστήματος τηλεφωνικών Συνεντεύξεων. Το δείγμα των περιοχών κατανέμεται στο Νομό λαμβάνοντας υπ' όψη πλήρως την αναλογική αντιπροσωπευτικότητα ως προς την αστικότητα και τα πληθυσμιακά χαρακτηριστικά. Ως προς το φύλο και την ηλικία τηρούνται ποσοτώσεις με βάση τα στοιχεία της απογραφής από την ΕΣΥΕ.

**ΣΤΑΤΙΣΤΙΚΗ ΜΕΘΟΔΟΣ :** Ακολουθήθηκε η διαδικασία της τυχαίας επιλογής τηλεφωνικών αριθμών- (random dialing).

**ΜΕΘΟΔΟΛΟΓΙΚΕΣ ΕΠΙΣΗΜΑΝΣΕΙΣ :** Η έρευνα διεξήχθη σύμφωνα με τους κανόνες δεοντολογίας που ορίζουν ο ΣΕΔΕΑ, η WAPOR & η ESOMAR, μέλος των οποίων είναι οι τρεις εταιρείες που συνιστούν την Κοινοπραξία.

**Δειγματοληψία :** Στρωματοποιημένη, με τη χρήση δομημένου ερωτηματολογίου

**Πληθυσμός Νομού Ροδόπης : 94.333 άτομα**

**Φύλο : Άνδρες (48,6%) – Γυναίκες (51,4%)**

**Ηλικία : 15+**

**Σταθμίσεις : Φύλο, Ηλικία, Περιοχή κατοικίας, σύμφωνα με ΕΣΥΕ (απογραφή 2001)**

**Στατιστικά σφάλματα : 3,8%**

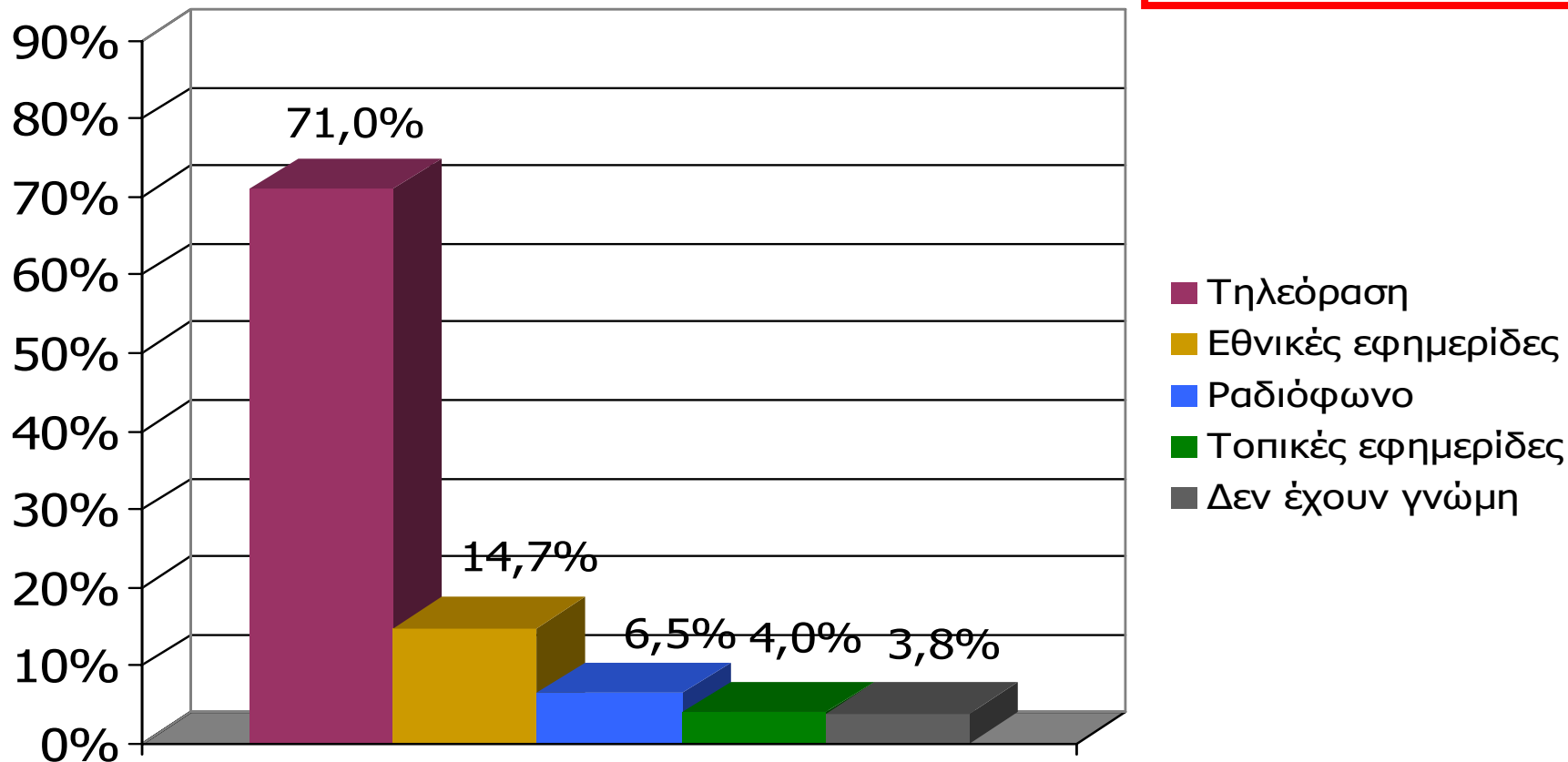
**Ελάχιστη βάση ανάλυσης : 60**

**Συνολικός αριθμός απασχολούμενων ερευνητών & ελεγκτών : Ερευνητές : 79, Ελεγκτές : 9**

## Γενική Εμπιστοσύνη σε ΜΜΕ (Νομός Ροδόπης)

Σκεπτόμενοι την ενημέρωσή σας συνολικά, θα σας διαβάσω τέσσερις βασικές πηγές ενημέρωσης και θα ήθελα να τις βάλετε σε σειρά ξεκινώντας από αυτήν που εμπιστεύεστε περισσότερο για την ενημέρωσή σας σε πολιτικά και διεθνή θέματα και καταλήγοντας σε αυτήν που εμπιστεύεστε λιγότερο.

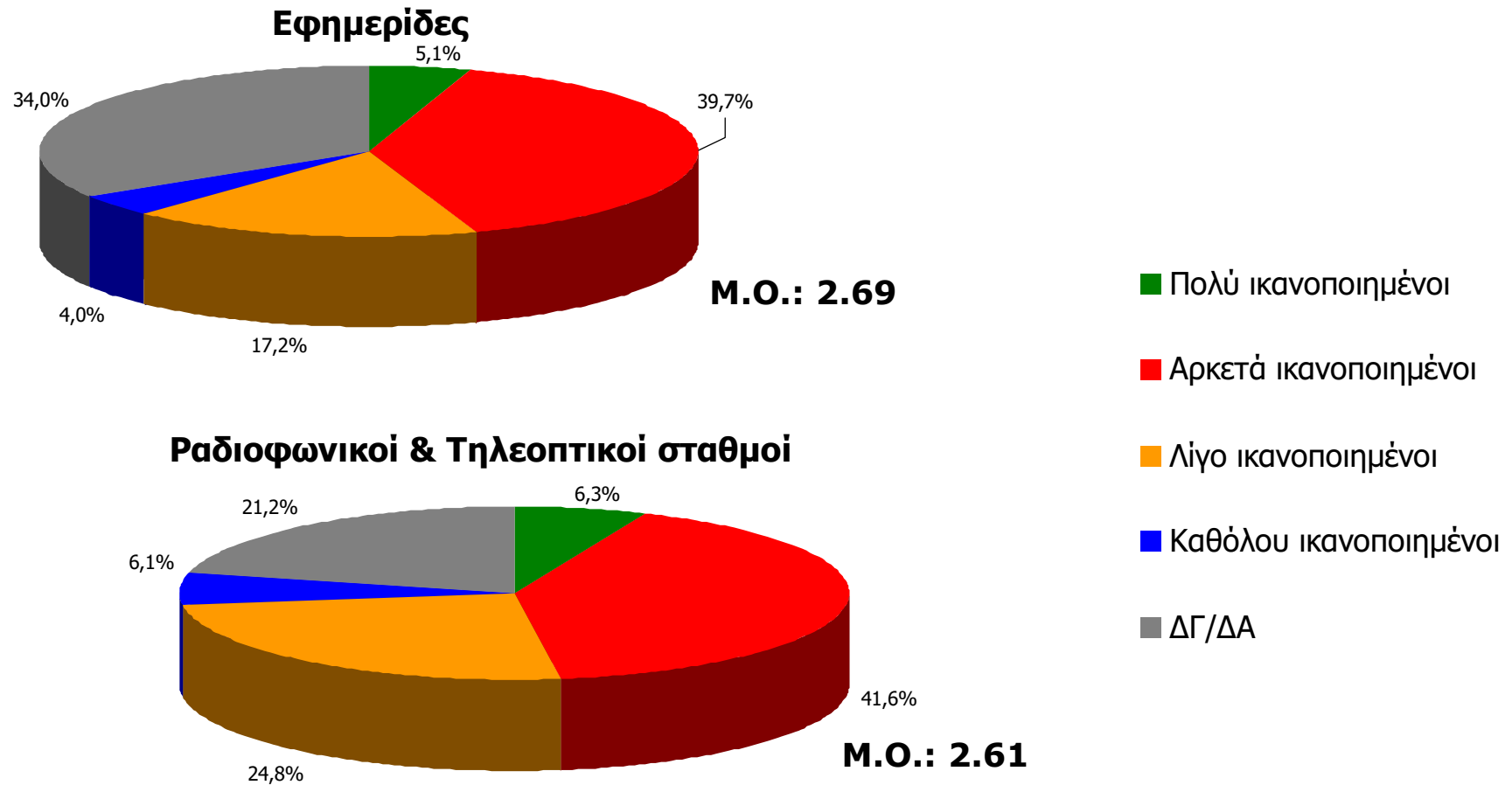
### ΠΡΩΤΕΣ ΑΝΑΦΟΡΕΣ



Βάση = Σύνολο ερωτηθέντων (N=650)

# Γενική ικανοποίηση από ποιότητα ενημέρωσης ΜΜΕ Νομού Ροδόπης

Γενικά πόσο ικανοποιημένος/η αισθάνεστε από την ποιότητα της ενημέρωσης που παρέχουν οι Εφημερίδες και οι Ραδιοφωνικοί & Τηλεοπτικοί σταθμοί του Νομού;



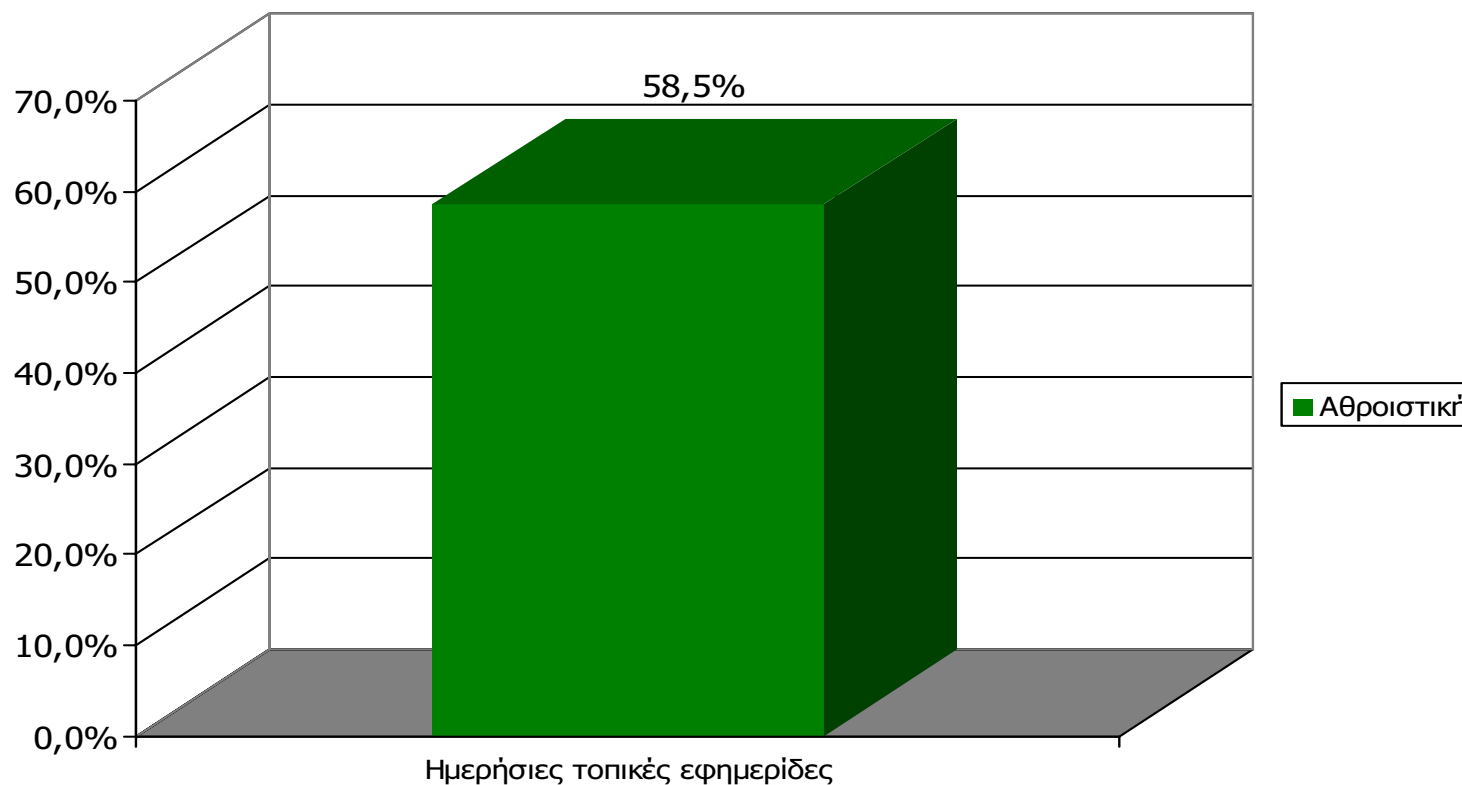
Βάση = Σύνολο ερωτηθέντων (N=650)

---

## ΗΜΕΡΗΣΙΕΣ ΕΦΗΜΕΡΙΔΕΣ ΝΟΜΟΥ ΡΟΔΟΠΗΣ

---

## Αθροιστική αναγνωσιμότητα τριμήνου ημερήσιου τοπικού τύπου (έστω 2' το τελευταίο τρίμηνο) Νομού Ροδόπης

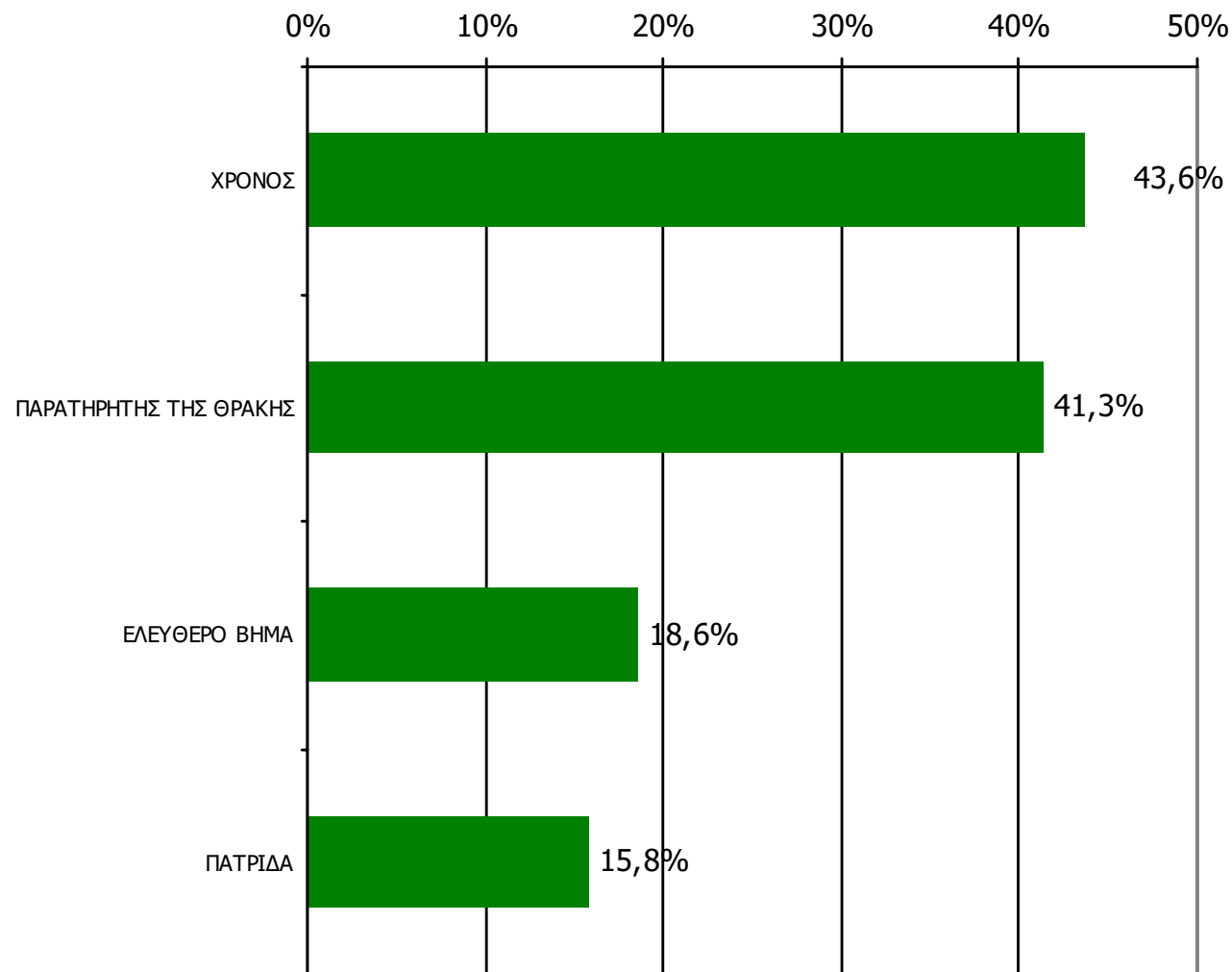


Βάση = Σύνολο ερωτηθέντων (N=650)

**Μ.Ο.: 2.03 Εφημερίδες**

## Αθροιστική αναγνωσιμότητα τριμήνου ημερήσιου τοπικού τύπου (έστω 2' το τελευταίο τρίμηνο) Νομού Ροδόπης

Θα σας διαβάσω μια σειρά από καθημερινές τοπικές εφημερίδες που εκδίδονται στο νομό και θέλω να μου πείτε για κάθε μία από αυτές, αν την έχετε διαβάσει ή ξεφυλλίσει για τουλάχιστον 2' το τελευταίο τρίμηνο



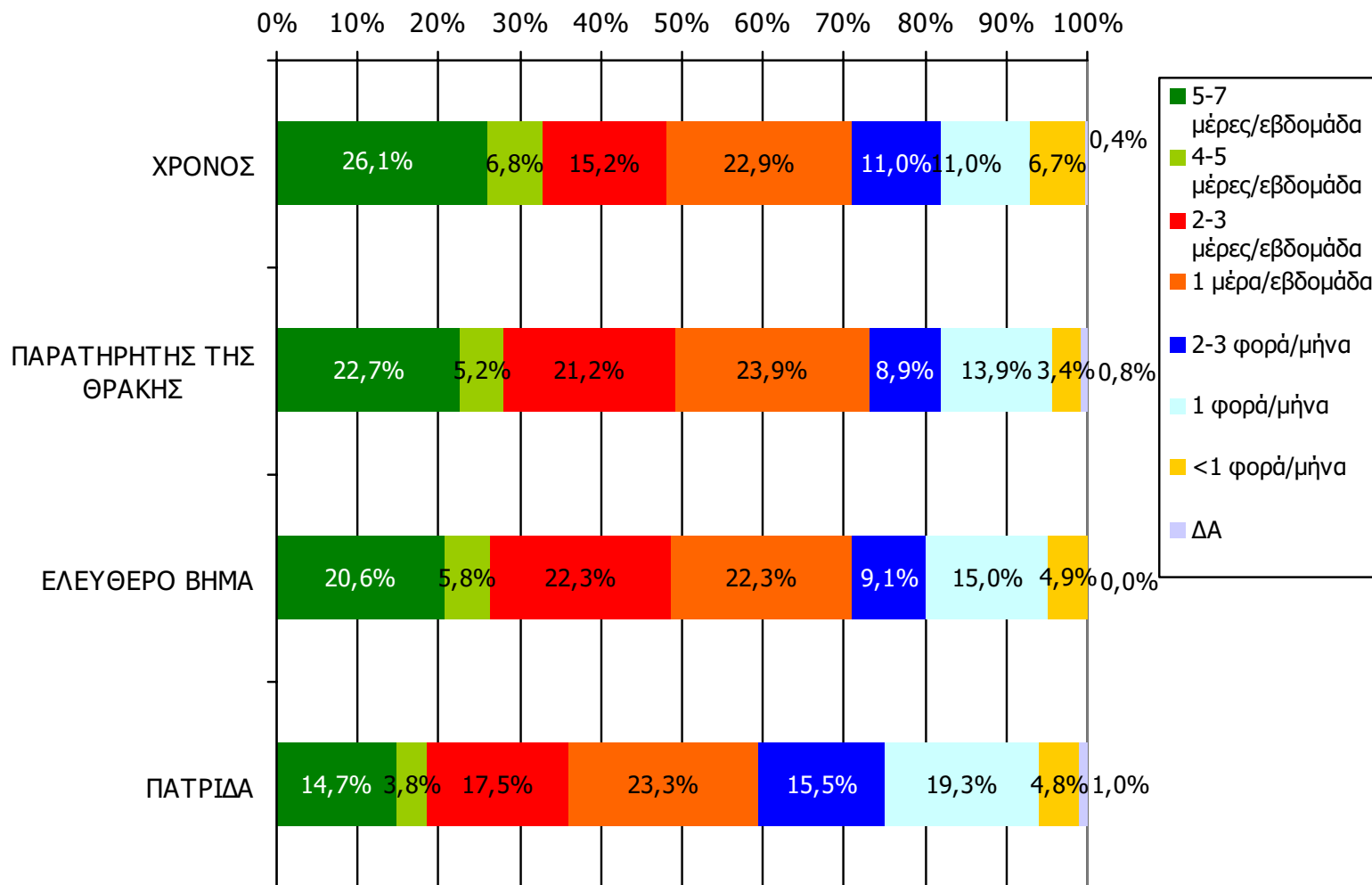
Βάση = Σύνολο ερωτηθέντων (N=650)

**Αθροιστική αναγνωσιμότητα τριμήνου ημερήσιου τοπικού τύπου  
(έστω 2' το τελευταίο τρίμηνο) Νομού Ροδόπης  
Προβολές στον πληθυσμό 15 ετών και άνω**

Πληθυσμός Νομού Ροδόπης, 15 ετών και άνω: 94.333 άτομα	Προβολή στον πληθυσμό 15 ετών και άνω	95% Διάστημα Εμπιστοσύνης	
		Κάτω φράγμα	Άνω φράγμα
ΧΡΟΝΟΣ	41.000	38.000	45.000
ΠΑΡΑΤΗΡΗΤΗΣ ΤΗΣ ΘΡΑΚΗΣ	39.000	35.000	43.000
ΕΛΕΥΘΕΡΟ ΒΗΜΑ	18.000	15.000	20.000
ΠΑΤΡΙΔΑ	15.000	12.000	18.000

# ΣΥΧΝΟΤΗΤΑ ΑΝΑΓΝΩΣΗΣ ΗΜΕΡΗΣΙΩΝ ΕΦΗΜΕΡΙΔΩΝ Νομού Ροδόπης (έστω 2' το τελευταίο τρίμηνο)

Πόσο συχνά διαβάζετε την εφημερίδα...

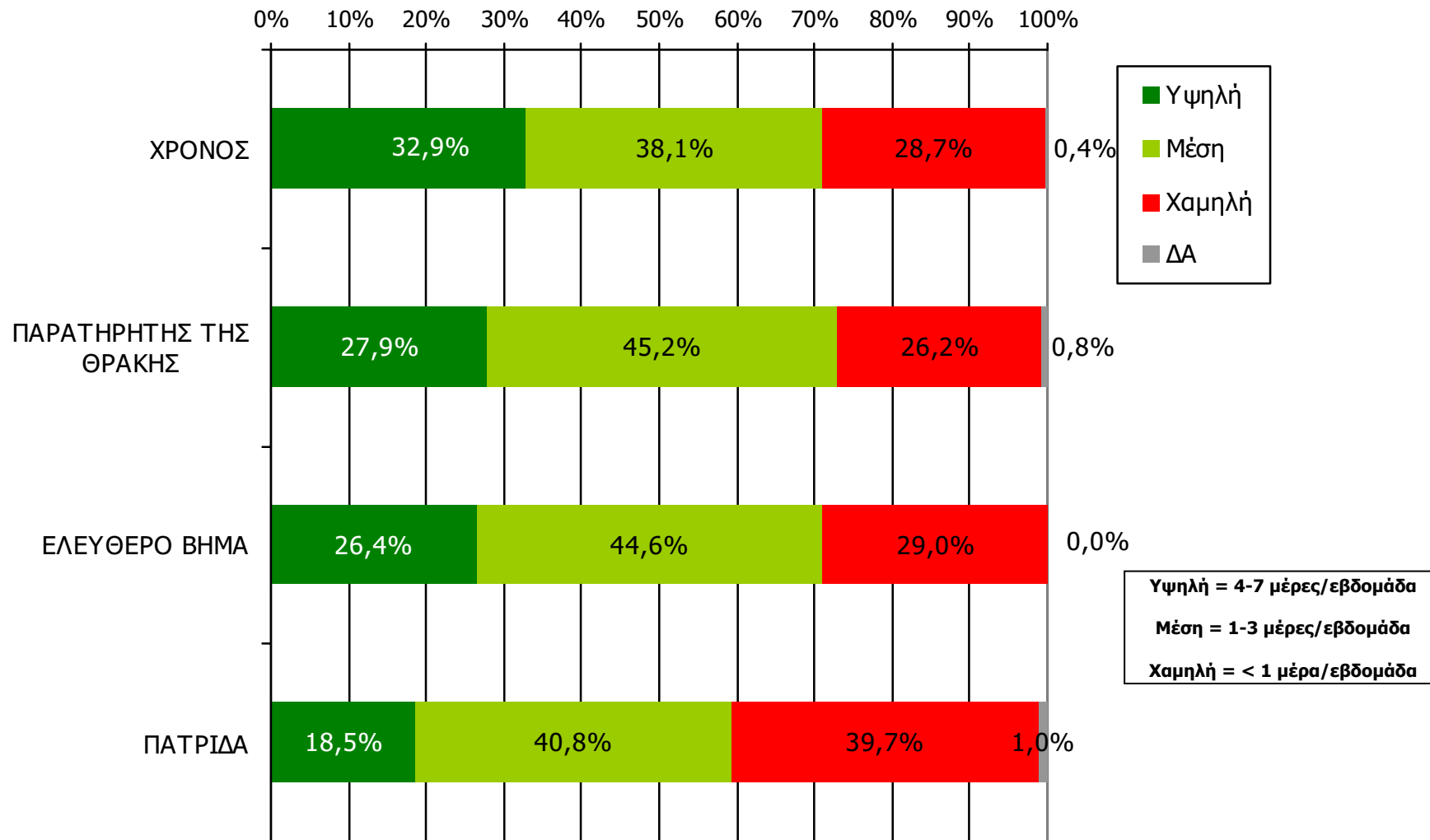


Βάση = Αναγνώστες (τρίμηνο) κάθε τίτλου

# ΣΥΧΝΟΤΗΤΑ ΑΝΑΓΝΩΣΗΣ ΗΜΕΡΗΣΙΩΝ ΕΦΗΜΕΡΙΔΩΝ

## Νομού Ροδόπης (έστω 2' το τελευταίο τρίμηνο)

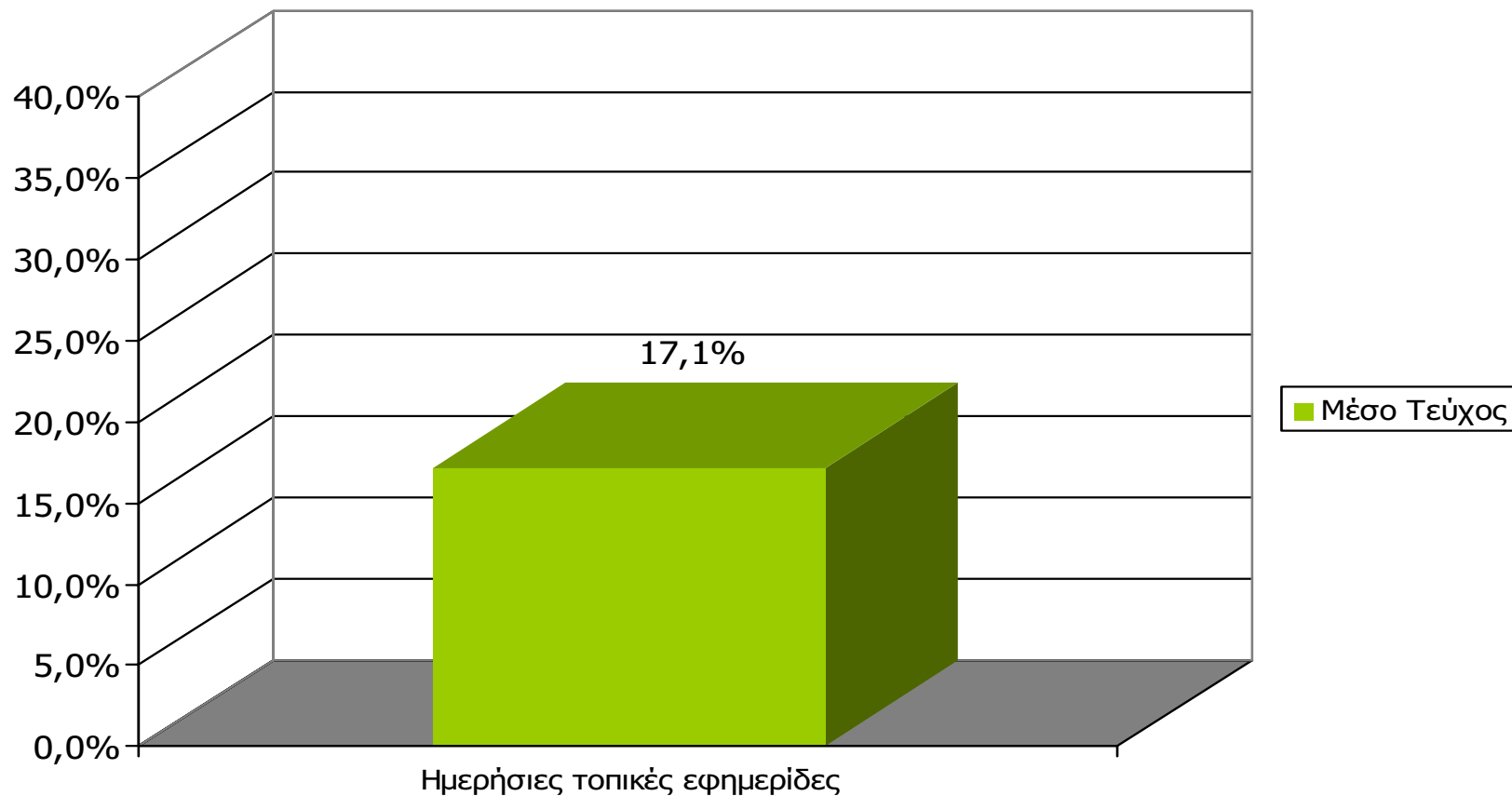
Πόσο συχνά διαβάζετε την εφημερίδα...



Βάση = Αναγνώστες (τρίμηνο) κάθε τίτλου

# Αναγνωσιμότητα μέσου τεύχους ημερήσιου τοπικού τύπου Νομού Ροδόπης

(χθες ή την τελευταία φορά που κυκλοφόρησαν)

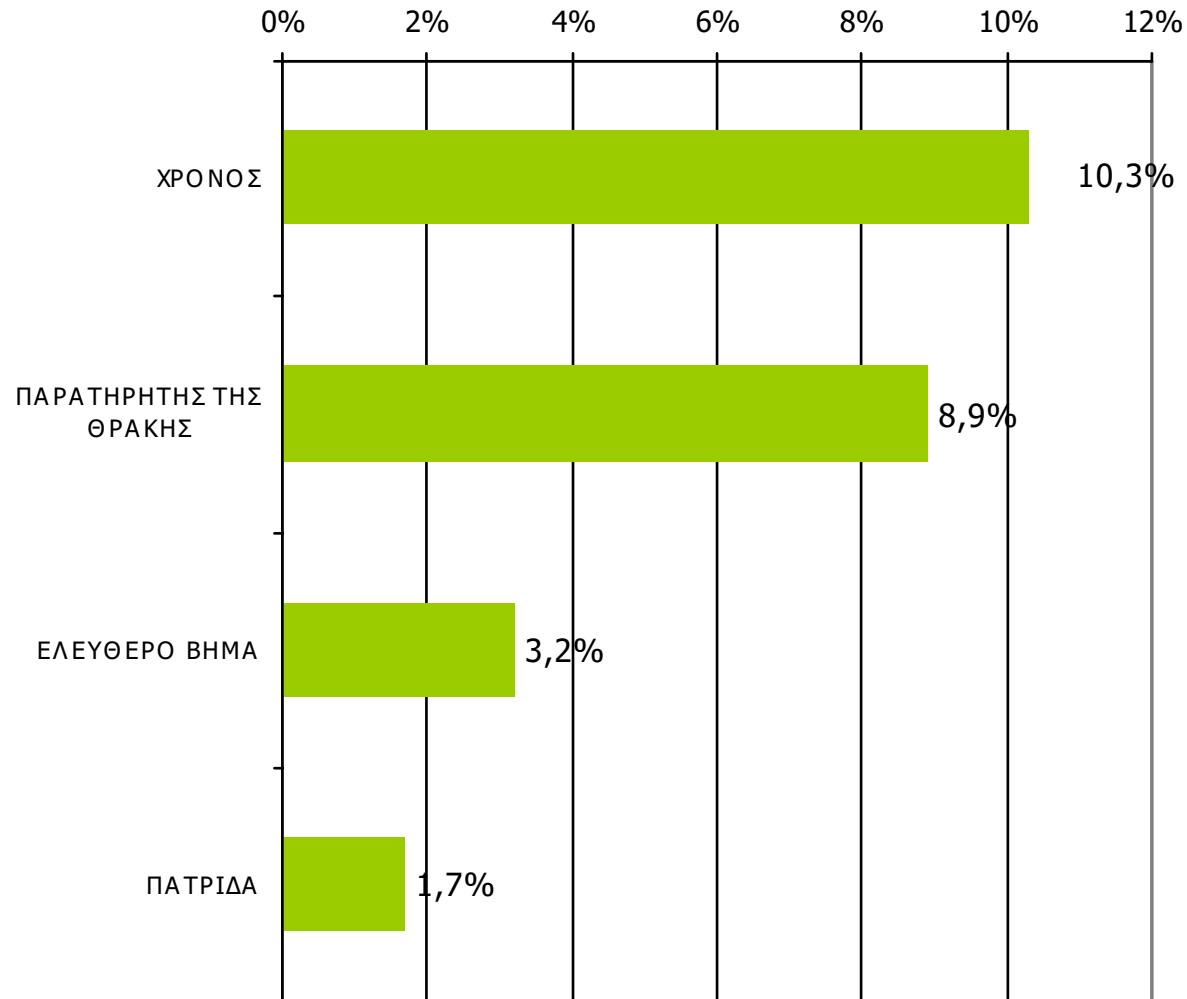


**Μ.Ο.: 1.41 Εφημερίδες**

Βάση = Σύνολο ερωτηθέντων (N=650)

# Αναγνωσιμότητα μέσω τεύχους ημερήσιου τοπικού τύπου Νομού Ροδόπης

Πότε την διαβάσατε τελευταία φορά; (Χθες ή την τελευταία φορά που κυκλοφόρησε)



Βάση = Σύνολο ερωτηθέντων (N=650)

# Αναγνωσιμότητα μέσου τεύχους ημερήσιου τοπικού τύπου Νομού Ροδόπης – Φύλο και ηλικία

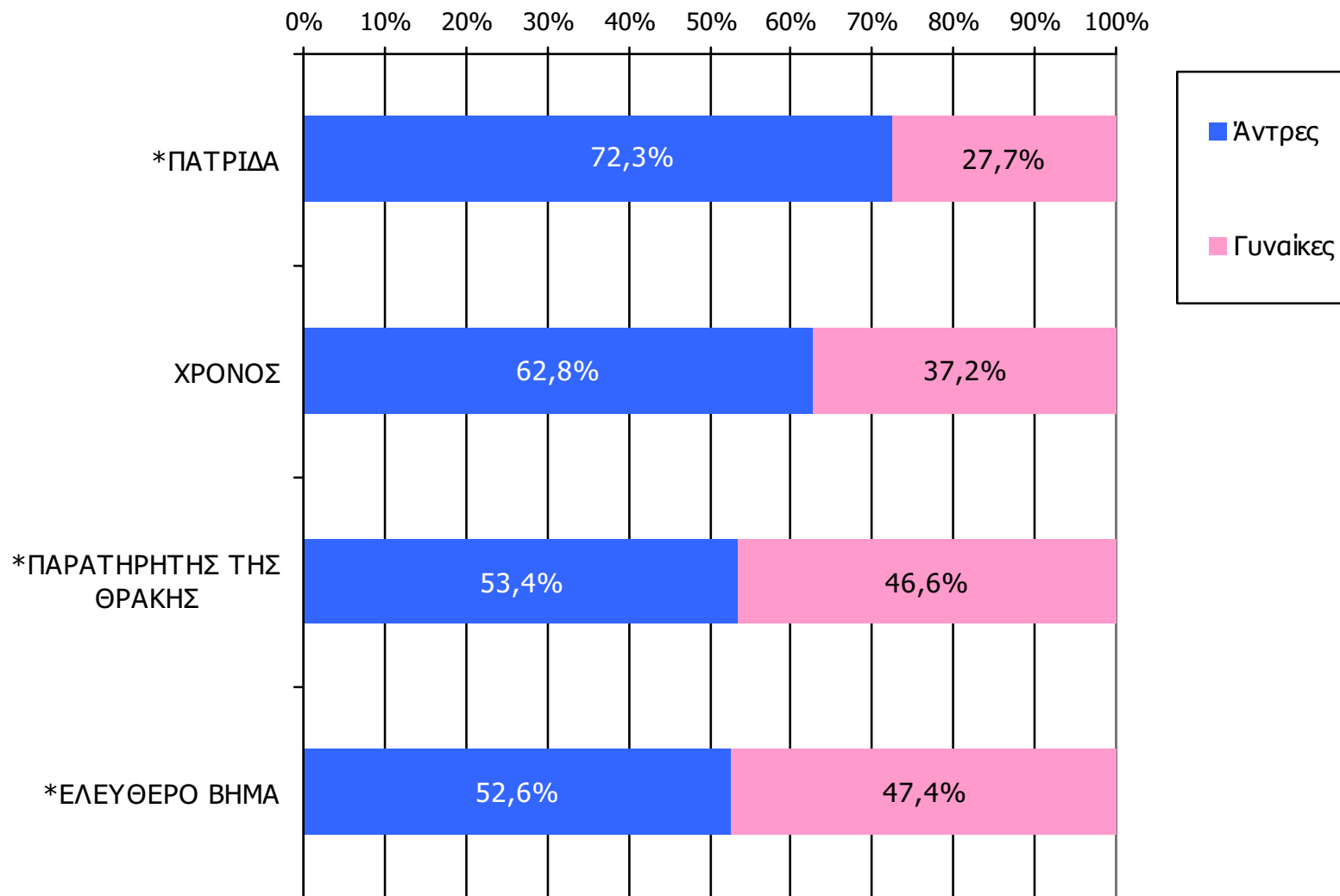
Πότε την διαβάσατε τελευταία φορά; (Χθες ή την τελευταία φορά που κυκλοφόρησε)

	ΣΥΝΟΛΟ	ΑΝΔΡΕΣ	ΓΥΝΑΙΚΕΣ
<i>Σύνολο ερωτηθέντων</i>	650	316	334
<b>ΧΡΟΝΟΣ</b>	10,3%	13,3%	7,4%
<b>ΠΑΡΑΤΗΡΗΤΗΣ ΤΗΣ ΘΡΑΚΗΣ</b>	8,9%	9,8%	8,1%
<b>ΕΛΕΥΘΕΡΟ ΒΗΜΑ</b>	3,2%	3,5%	3,0%
<b>ΠΑΤΡΙΔΑ</b>	1,7%	2,5%	0,9%

	ΣΥΝΟΛΟ	15-34	35-54	55+
<i>Σύνολο ερωτηθέντων</i>	650	232	202	216
<b>ΧΡΟΝΟΣ</b>	10,3%	8,3%	12,4%	10,5%
<b>ΠΑΡΑΤΗΡΗΤΗΣ ΤΗΣ ΘΡΑΚΗΣ</b>	8,9%	4,9%	14,3%	8,2%
<b>ΕΛΕΥΘΕΡΟ ΒΗΜΑ</b>	3,2%	2,2%	6,0%	1,8%
<b>ΠΑΤΡΙΔΑ</b>	1,7%	1,8%	2,5%	0,9%

# Αναγνωσιμότητα μέσου τεύχους ημερήσιου τοπικού τύπου Νομού Ροδόπης - Φύλο/ Προφίλ

Πότε την διαβάσατε τελευταία φορά; (Χθες ή την τελευταία φορά που κυκλοφόρησε)

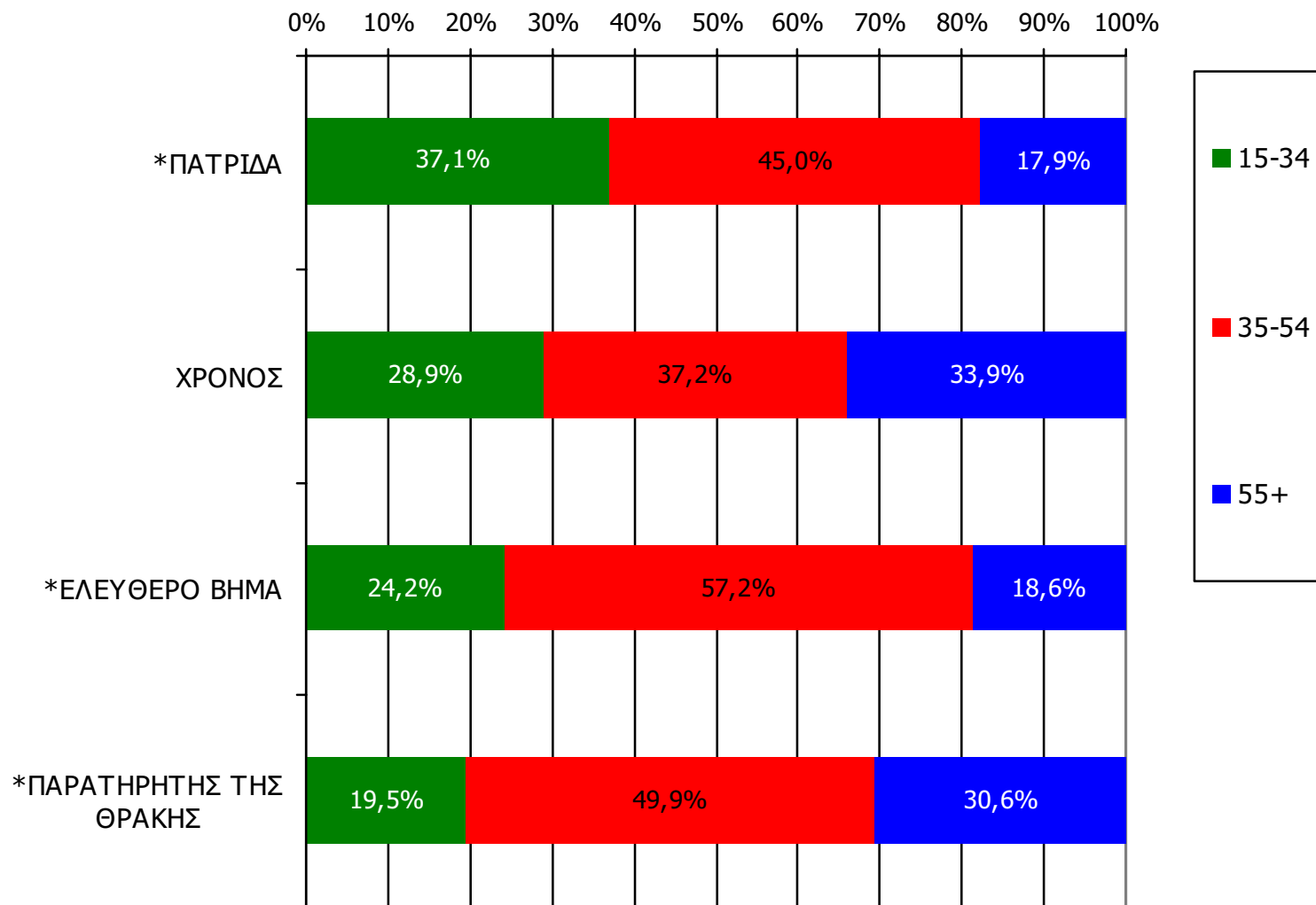


Βάση = Αναγνώστες (μέσου τεύχους) κάθε τίτλου

\*Ενδεικτικά στοιχεία- Βάση μικρότερη των 60 ατόμων

# Αναγνωσιμότητα μέσω τεύχους ημερήσιου τοπικού τύπου Νομού Ροδόπης - Ηλικία/ Προφίλ

Πότε την διαβάσατε τελευταία φορά; (Χθες ή την τελευταία φορά που κυκλοφόρησε)



Βάση = Αναγνώστες (μέσου τεύχους) κάθε τίτλου

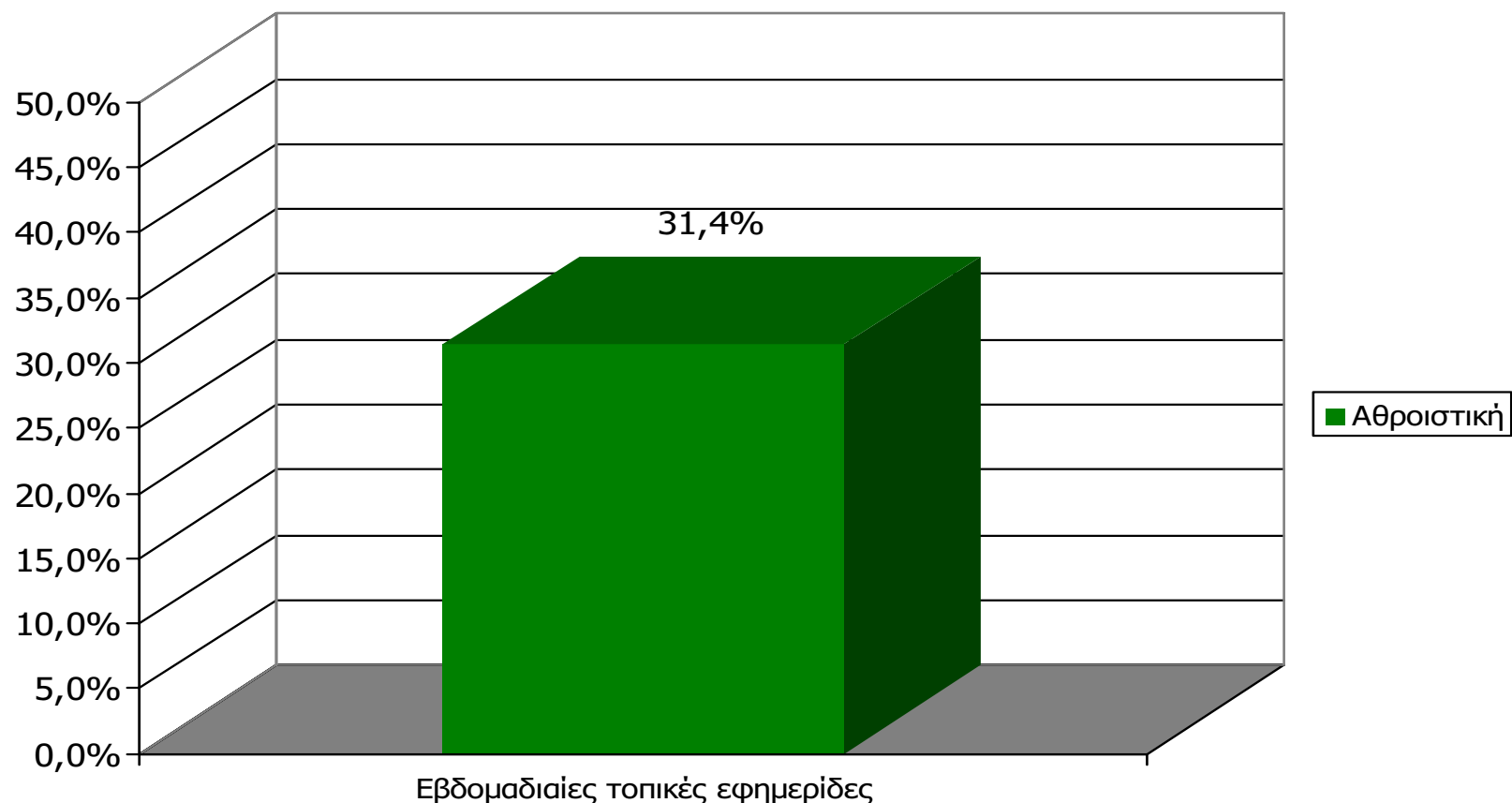
\*Ενδεικτικά στοιχεία- Βάση μικρότερη των 60 ατόμων

---

## **ΕΒΔΟΜΑΔΙΑΙΕΣ ΕΦΗΜΕΡΙΔΕΣ ΝΟΜΟΥ ΡΟΔΟΠΗΣ**

---

## Αθροιστική αναγνωσιμότητα τριμήνου εβδομαδιαίου τοπικού τύπου Νομού Ροδόπης (έστω 2' το τελευταίο τρίμηνο)

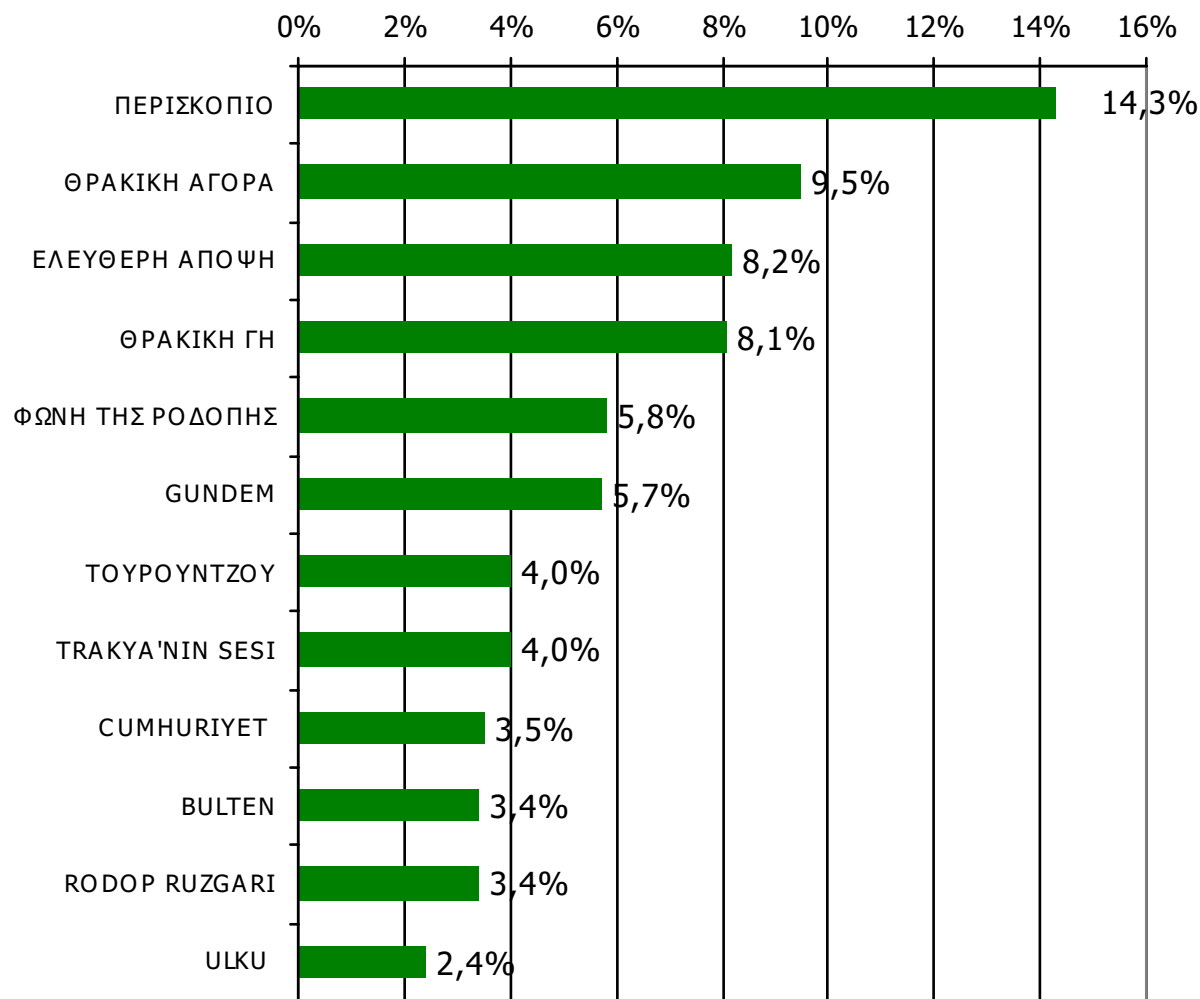


**Μ.Ο.: 2.29 Εφημερίδες**

Βάση = Σύνολο ερωτηθέντων (N=650)

# Αθροιστική αναγνωσιμότητα τριμήνου εβδομαδιαίου τοπικού τύπου Νομού Ροδόπης (έστω 2' το τελευταίο τρίμηνο)

Θα σας διαβάσω τώρα μια σειρά από εβδομαδιαίες τοπικές εφημερίδες που εκδίδονται στο νομό σας και θέλω να μου πείτε για κάθε μία από αυτές, αν την έχετε διαβάσει ή ξεφυλλίσει για τουλάχιστον 2' το τελευταίο τρίμηνο



Βάση = Σύνολο ερωτηθέντων (N=650)

**Αθροιστική αναγνωσιμότητα τριμήνου εβδομαδιαίου τοπικού τύπου  
(έστω 2' το τελευταίο τρίμηνο) Νομού Ροδόπης  
Προβολές στον πληθυσμό 15 ετών και άνω**

Πληθυσμός Νομού Ροδόπης, 15 ετών και άνω: 94.333 άτομα	Προβολή στον πληθυσμό 15 ετών και άνω	95% Διάστημα Εμπιστοσύνης	
		Κάτω φράγμα	Άνω φράγμα
ΠΕΡΙΣΚΟΠΙΟ	13.000	11.000	16.000
ΘΡΑΚΙΚΗ ΑΓΟΡΑ	9.000	7.000	11.000
ΕΛΕΥΘΕΡΗ ΑΠΟΨΗ	8.000	6.000	10.000
ΘΡΑΚΙΚΗ ΓΗ	8.000	6.000	10.000
ΦΩΝΗ ΤΗΣ ΡΟΔΟΠΗΣ	5.000	4.000	7.000
GUNDEM	5.000	4.000	7.000
ΤΟΥΡΟΥΝΤΖΟΥ	4.000	2.000	5.000
ΤΡΑΚΥΑ΄ ΝΙΝ ΣΕΣΙ	4.000	2.000	5.000
CUMHURIYET	3.000	2.000	5.000
BULTEN	3.000	2.000	5.000
RODOP RUZGARI	3.000	2.000	5.000
ULKU	2.000	1.000	3.000

# ΣΥΧΝΟΤΗΤΑ ΑΝΑΓΝΩΣΗΣ ΕΒΔΟΜΑΔΙΑΙΩΝ ΕΦΗΜΕΡΙΔΩΝ Νομού Ροδόπης (έστω 2' το τελευταίο τρίμηνο) - 1

Πόσο συχνά διαβάζετε την εφημερίδα...

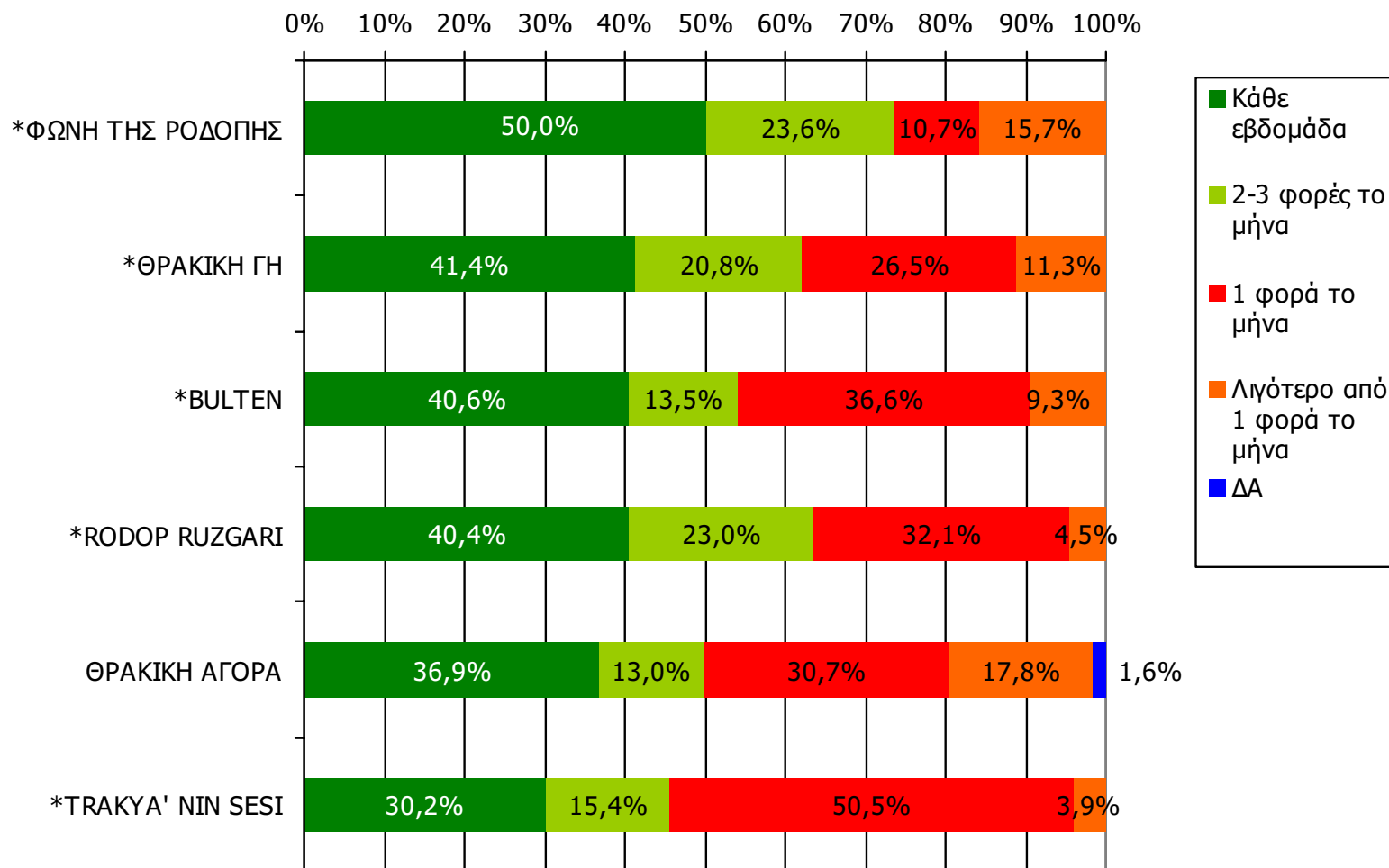


Βάση = Αναγνώστες (τρίμηνο) κάθε τίτλου

\*Ενδεικτικά στοιχεία- Βάση μικρότερη των 60 ατόμων

# ΣΥΧΝΟΤΗΤΑ ΑΝΑΓΝΩΣΗΣ ΕΒΔΟΜΑΔΙΑΙΩΝ ΕΦΗΜΕΡΙΔΩΝ Νομού Ροδόπης (έστω 2' το τελευταίο τρίμηνο) - 2

Πόσο συχνά διαβάζετε την εφημερίδα...

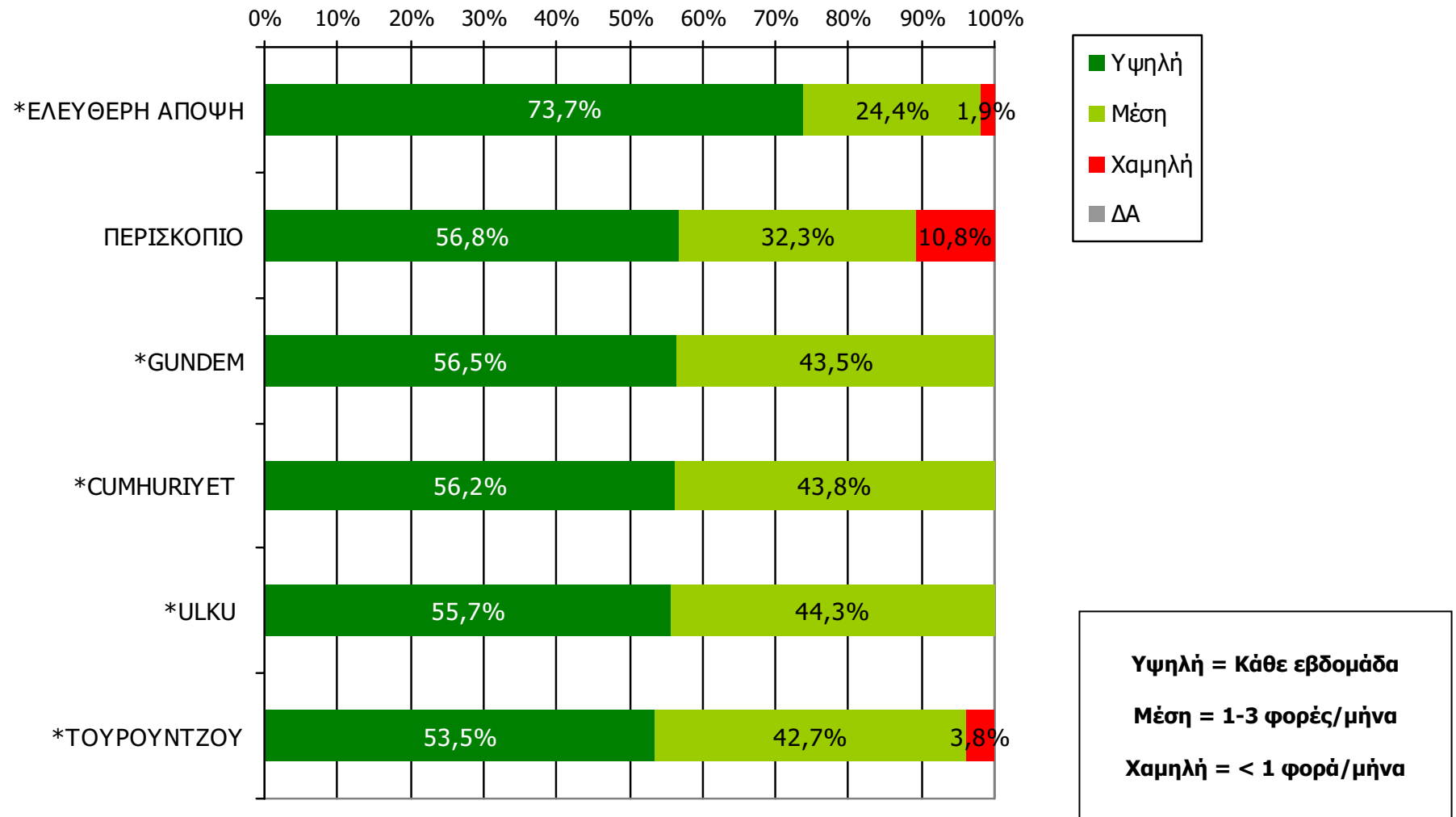


Βάση = Αναγνώστες (τρίμηνο) κάθε τίτλου

\*Ενδεικτικά στοιχεία- Βάση μικρότερη των 60 ατόμων

# ΣΥΧΝΟΤΗΤΑ ΑΝΑΓΝΩΣΗΣ ΕΒΔΟΜΑΔΙΑΙΩΝ ΕΦΗΜΕΡΙΔΩΝ Νομού Ροδόπης (έστω 2' το τελευταίο τρίμηνο)- 1

Πόσο συχνά διαβάζετε την εφημερίδα...

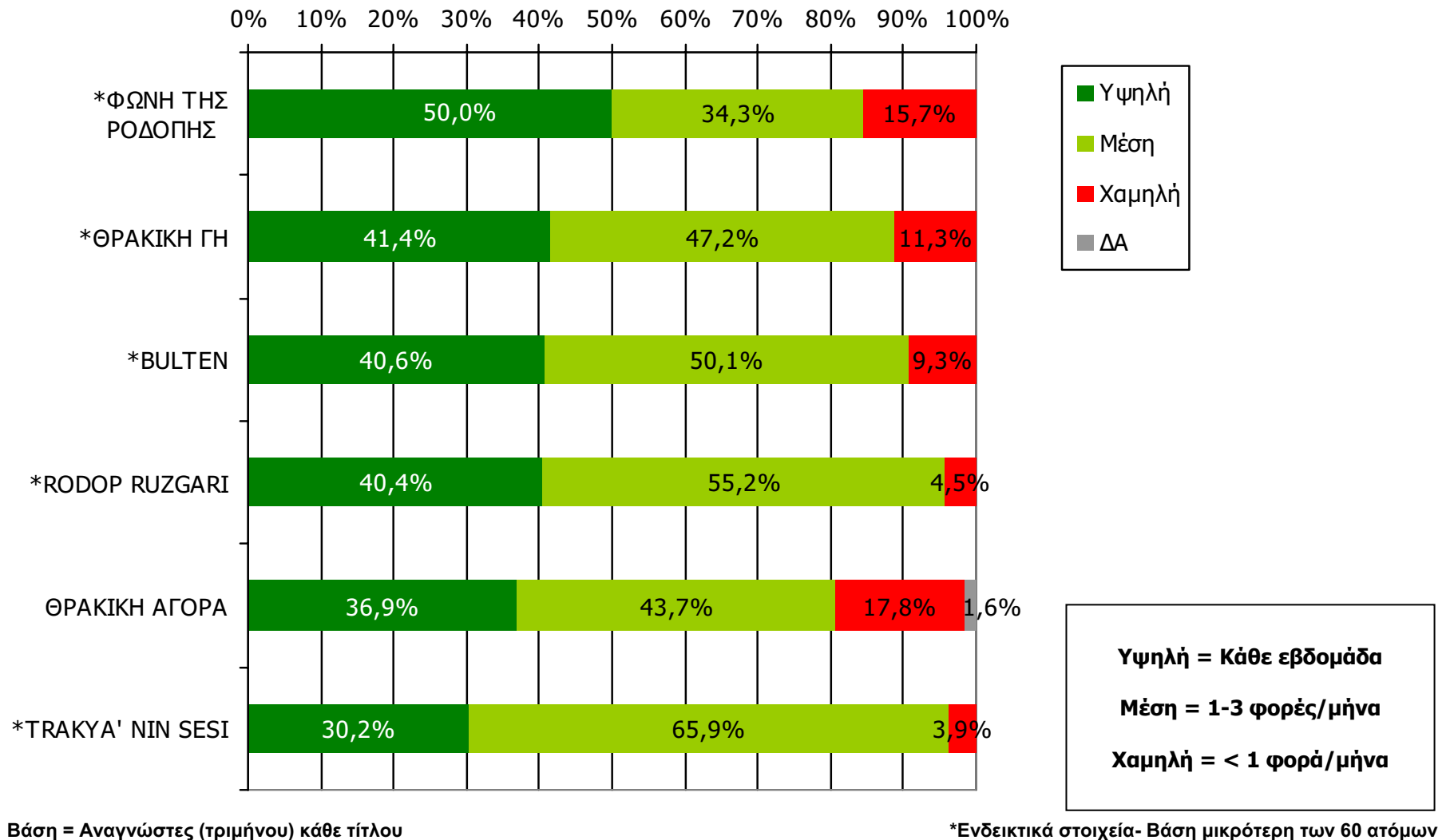


Βάση = Αναγνώστες (τρίμηνο) κάθε τίτλου

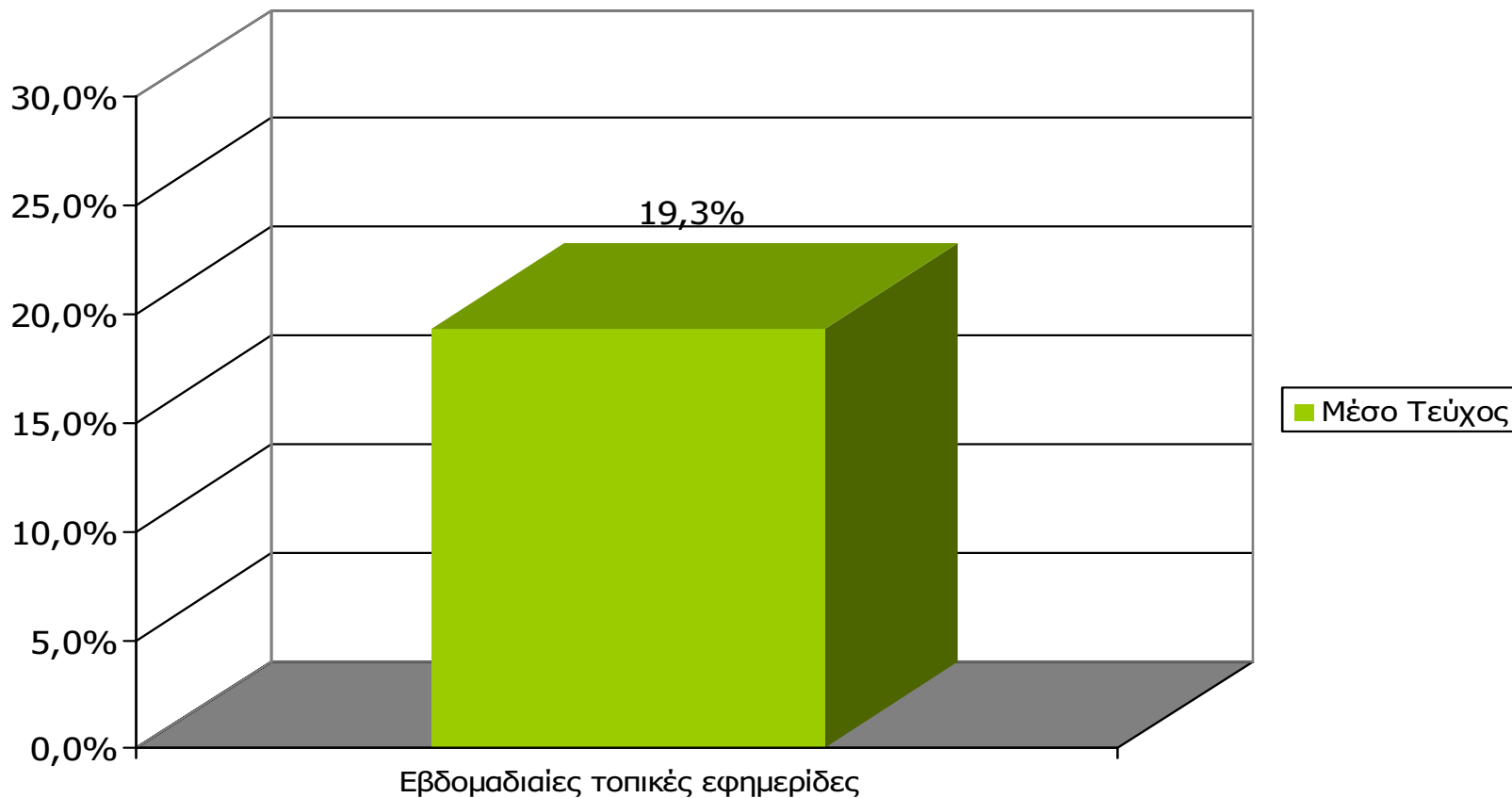
\*Ενδεικτικά στοιχεία- Βάση μικρότερη των 60 ατόμων

# ΣΥΧΝΟΤΗΤΑ ΑΝΑΓΝΩΣΗΣ ΕΒΔΟΜΑΔΙΑΙΩΝ ΕΦΗΜΕΡΙΔΩΝ Νομού Ροδόπης (έστω 2' το τελευταίο τρίμηνο) - 2

Πόσο συχνά διαβάζετε την εφημερίδα...



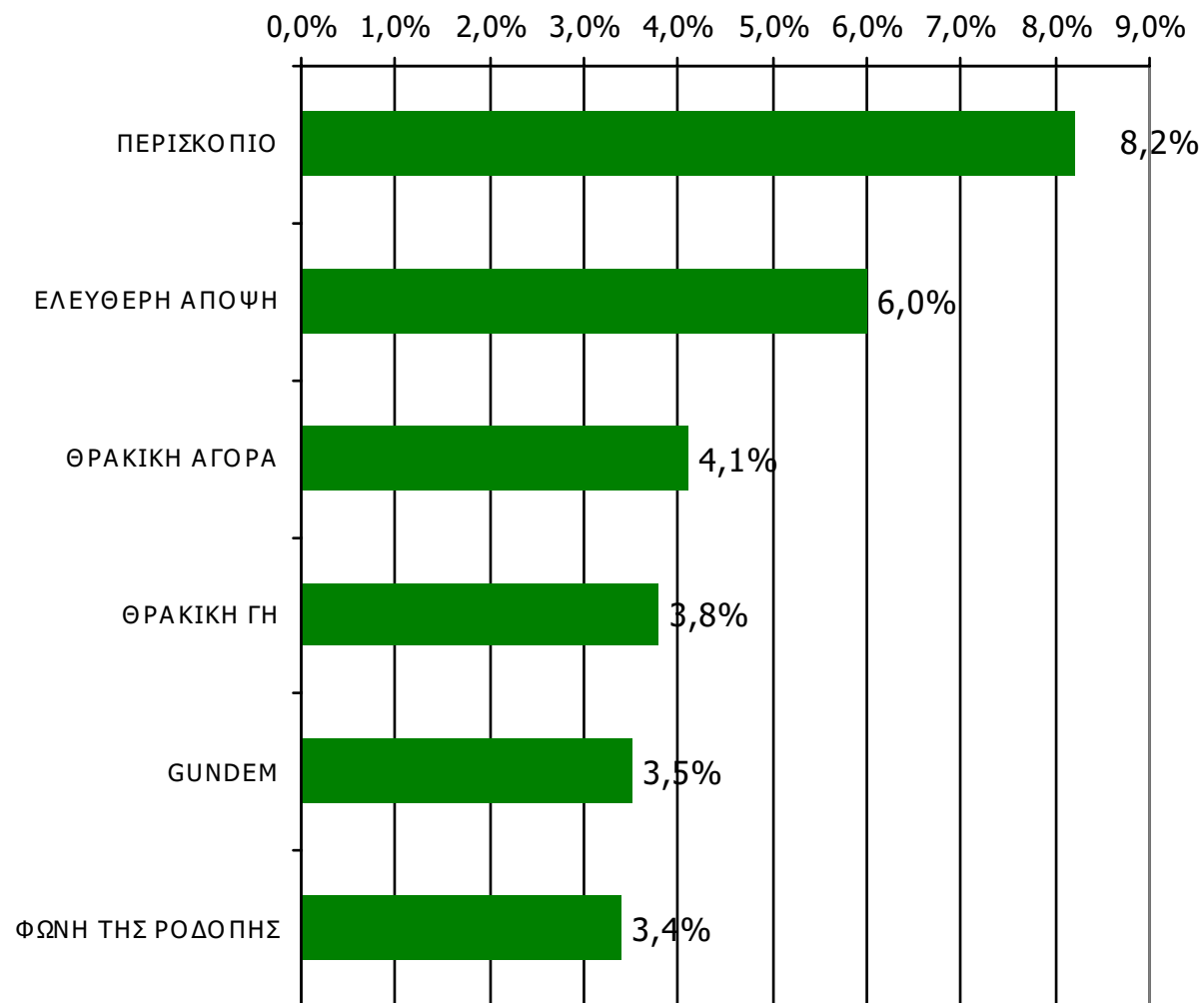
# Αναγνωσιμότητα μέσου τεύχους εβδομαδιαίου τοπικού τύπου Νομού Ροδόπης (Τελευταία εβδομάδα)



Βάση = Σύνολο ερωτηθέντων (N=650)

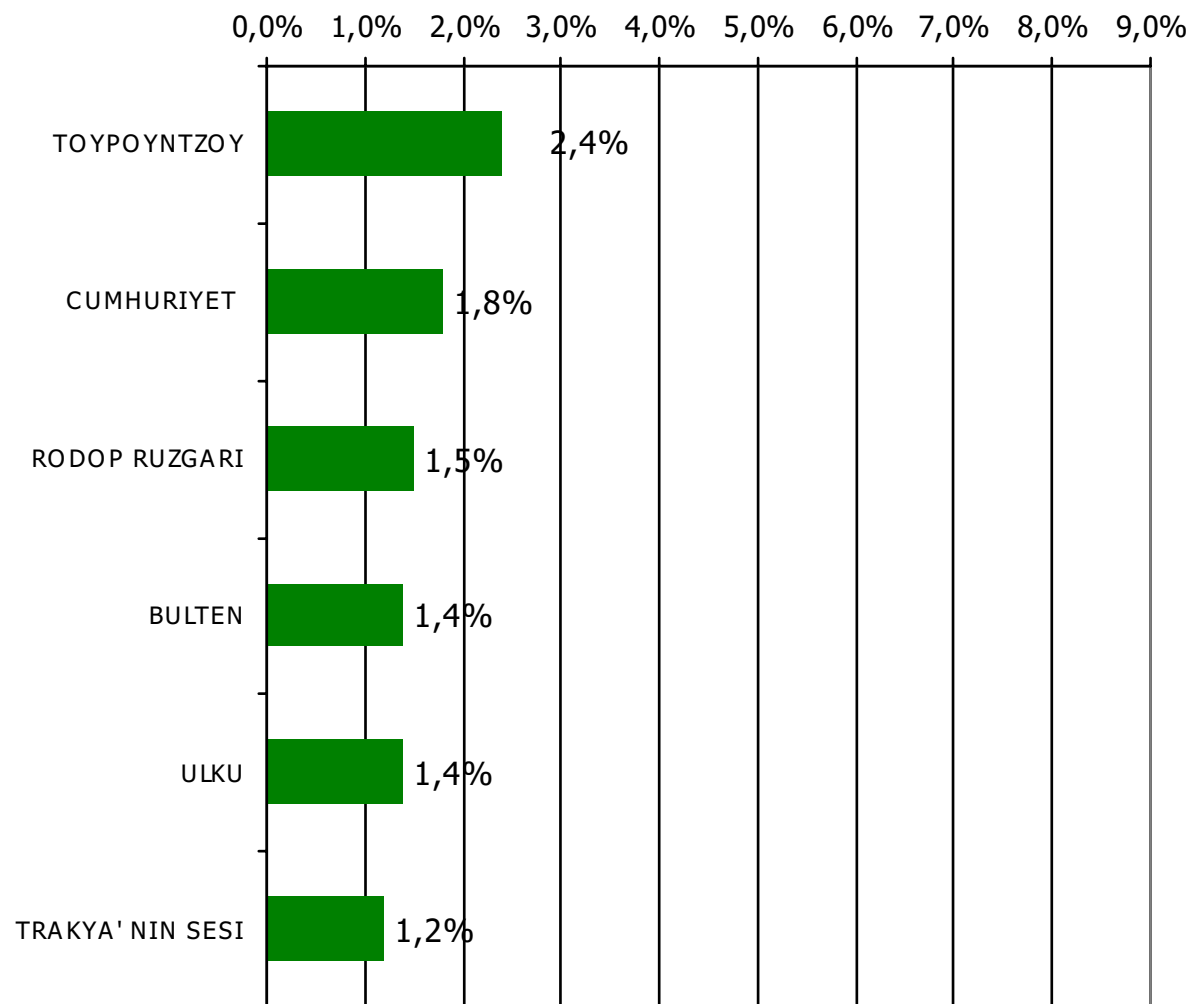
**Μ.Ο.: 2.00 Εφημερίδες**

# Αναγνωσιμότητα μέσου τεύχους εβδομαδιαίου τοπικού τύπου Νομού Ροδόπης – 1 Πότε την διαβάσατε τελευταία φορά; (Την τελευταία εβδομάδα)



Βάση = Σύνολο ερωτηθέντων (N=650)

## Αναγνωσιμότητα μέσω τεύχους εβδομαδιαίου τοπικού τύπου Νομού Ροδόπης - 2 Πότε την διαβάσατε τελευταία φορά; (Την τελευταία εβδομάδα)



Βάση = Σύνολο ερωτηθέντων (N=650)

# Αναγνωσιμότητα μέσου τεύχους εβδομαδιαίου τοπικού τύπου Νομού Ροδόπης - Φύλο

Πότε την διαβάσατε τελευταία φορά; (Χθες ή την τελευταία φορά που κυκλοφόρησε)

	ΣΥΝΟΛΟ	ΑΝΔΡΕΣ	ΓΥΝΑΙΚΕΣ
<i>Σύνολο ερωτηθέντων</i>	650	316	334
<b>ΠΕΡΙΣΚΟΠΙΟ</b>	8,2%	13,3%	3,3%
<b>ΕΛΕΥΘΕΡΗ ΑΠΟΨΗ</b>	6,0%	6,9%	5,3%
<b>ΘΡΑΚΙΚΗ ΑΓΟΡΑ</b>	4,1%	5,7%	2,7%
<b>ΘΡΑΚΙΚΗ ΓΗ</b>	3,8%	4,7%	3,0%
<b>GUNDEM</b>	3,5%	5,6%	1,5%
<b>ΦΩΝΗ ΤΗΣ ΡΟΔΟΠΗΣ</b>	3,4%	4,4%	2,4%
<b>ΤΟΥΡΟΥΝΤΖΟΥ</b>	2,4%	4,0%	0,9%
<b>CUMHURIYET</b>	1,8%	3,1%	0,6%
<b>RODOP RUZGARI</b>	1,5%	2,5%	0,6%
<b>BULTEN</b>	1,4%	2,2%	0,6%
<b>ULKU</b>	1,4%	2,2%	0,6%
<b>TRAKYA' NIN SESI</b>	1,2%	2,2%	0,3%

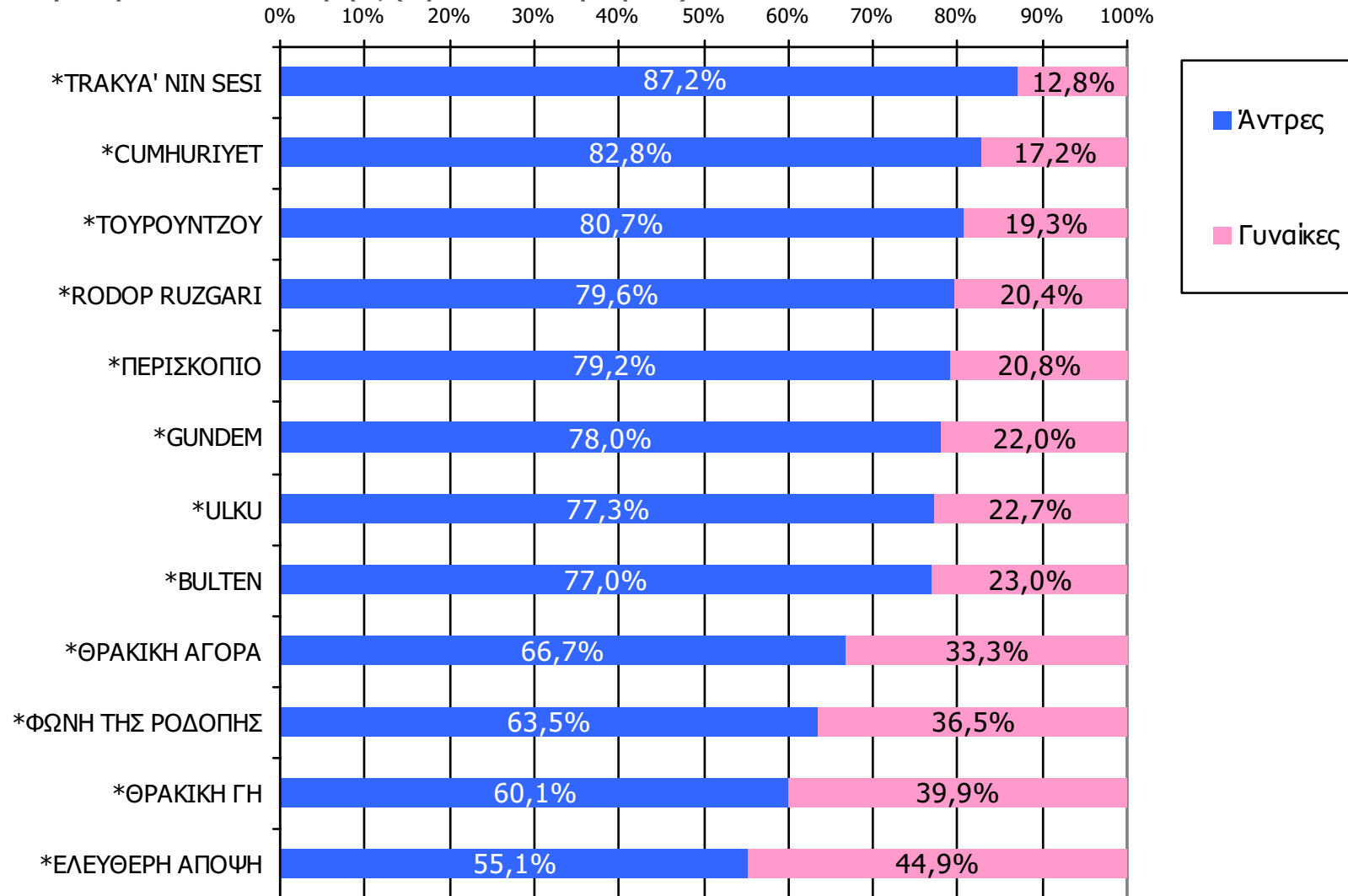
# Αναγνωσιμότητα μέσου τεύχους εβδομαδιαίου τοπικού τύπου Νομού Ροδόπης - Ηλικία

Πότε την διαβάσατε τελευταία φορά; (Χθες ή την τελευταία φορά που κυκλοφόρησε)

	ΣΥΝΟΛΟ	15-34	35-54	55+
<i>Σύνολο ερωτηθέντων</i>	650	232	202	216
<b>ΠΕΡΙΣΚΟΠΙΟ</b>	8,2%	7,4%	10,9%	6,4%
<b>ΕΛΕΥΘΕΡΗ ΑΠΟΨΗ</b>	6,0%	4,3%	8,8%	5,3%
<b>ΘΡΑΚΙΚΗ ΑΓΟΡΑ</b>	4,1%	2,2%	6,9%	3,6%
<b>ΘΡΑΚΙΚΗ ΓΗ</b>	3,8%	2,2%	5,9%	3,6%
<b>GUNDEM</b>	3,5%	2,6%	5,4%	2,7%
<b>ΦΩΝΗ ΤΗΣ ΡΟΔΟΠΗΣ</b>	3,4%	3,1%	4,5%	2,7%
<b>ΤΟΥΡΟΥΝΤΖΟΥ</b>	2,4%	2,2%	3,9%	1,4%
<b>CUMHURIYET</b>	1,8%	1,7%	2,9%	0,9%
<b>RODOP RUZGARI</b>	1,5%	0,0%	3,4%	1,4%
<b>BULTEN</b>	1,4%	0,4%	2,9%	0,9%
<b>ULKU</b>	1,4%	1,3%	1,9%	0,9%
<b>TRAKYA' NIN SESI</b>	1,2%	0,0%	2,4%	1,4%

# Αναγνωσιμότητα μέσω τεύχους εβδομαδιαίου τοπικού τύπου Νομού Ροδόπης – Φύλο / Προφίλ

Πότε την διαβάσατε τελευταία φορά; (Την τελευταία εβδομάδα)

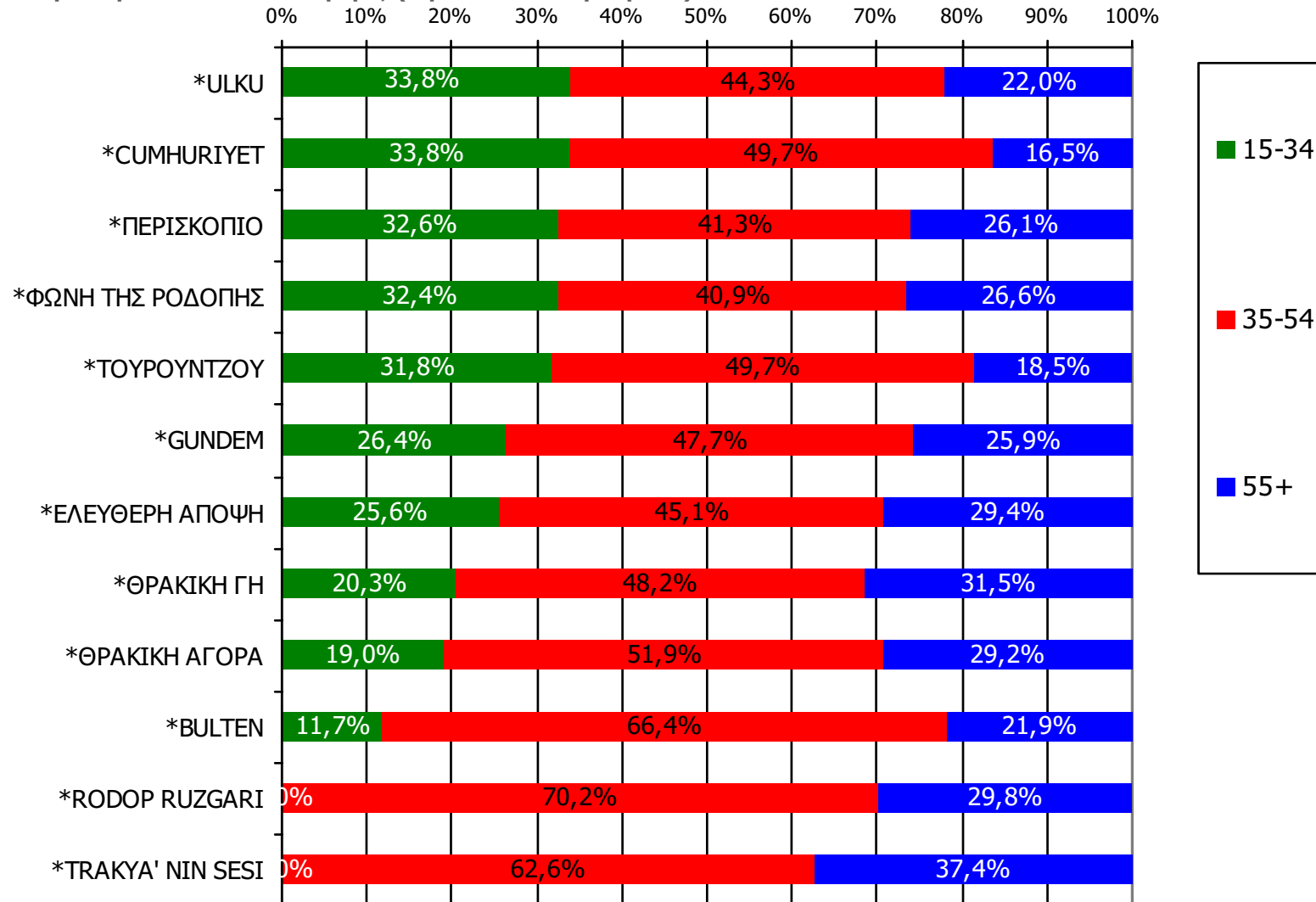


Βάση = Αναγνώστες (μέσου τεύχους) κάθε τίτλου

\*Ενδεικτικά στοιχεία- Βάση μικρότερη των 60 ατόμων

# Αναγνωσιμότητα μέσω τεύχους εβδομαδιαίου τοπικού τύπου Νομού Ροδόπης - Ηλικία/ Προφίλ

Πότε την διαβάσατε τελευταία φορά; (Την τελευταία εβδομάδα)



Βάση = Αναγνώστες (μέσου τεύχους) κάθε τίτλου

\*Ενδεικτικά στοιχεία- Βάση μικρότερη των 60 ατόμων

---

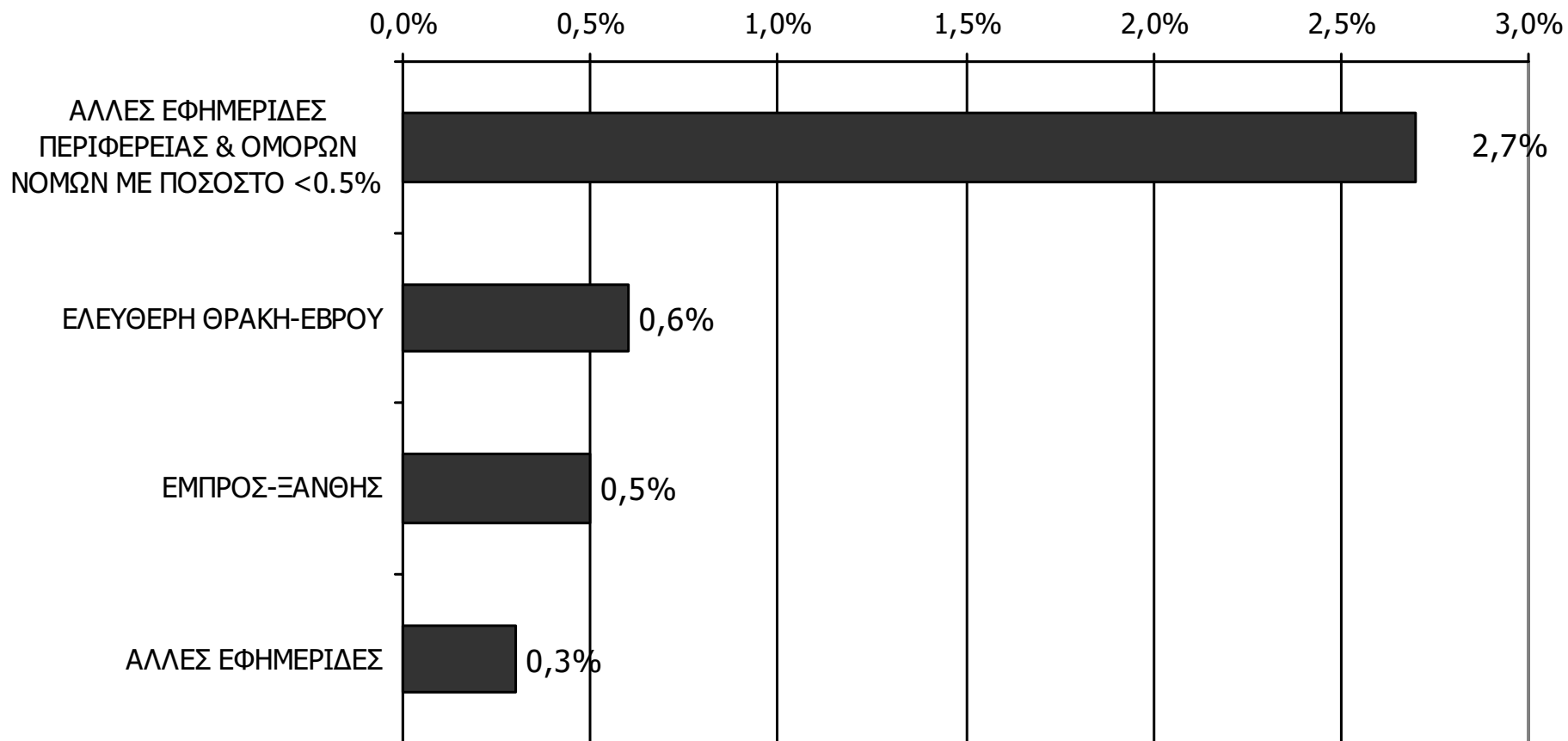
## **ΕΦΗΜΕΡΙΔΕΣ ΟΜΟΡΩΝ ΝΟΜΩΝ**

---

# ΑΝΑΓΝΩΣΗ ΕΦΗΜΕΡΙΔΩΝ ΟΜΟΡΩΝ ΝΟΜΩΝ -1

Διαβάσατε το τελευταίο τρίμηνο, άλλες τοπικές καθημερινές ή εβδομαδιαίες εφημερίδες που κυκλοφόρησαν στο νομό σας; Αν ναι, ποιες;

(Δεν διάβασα: 97,5%)



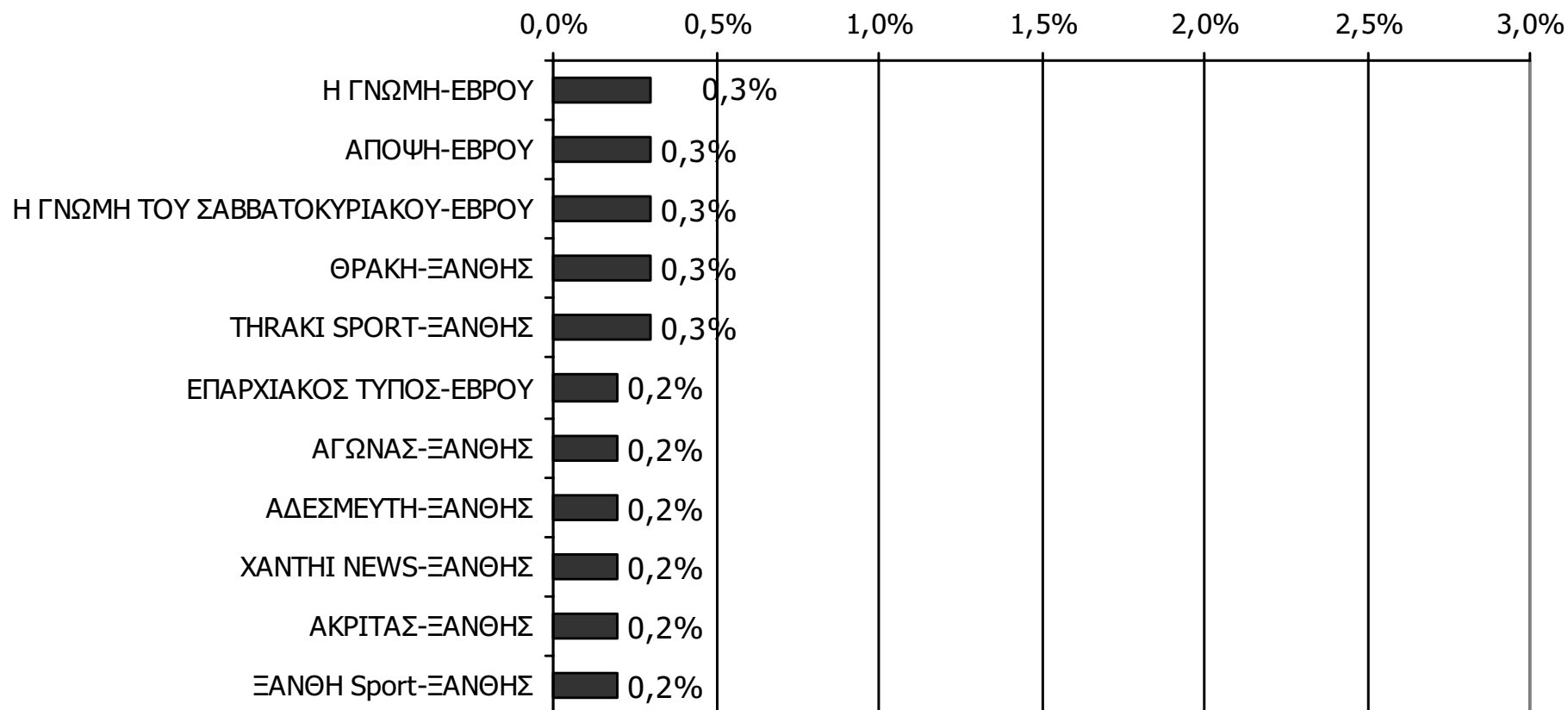
Παρουσιάζονται οι εφημερίδες που εμφάνισαν ποσοστό  $\geq 0,5\%$

Βάση = Σύνολο ερωτηθέντων (N=650)

## ΑΝΑΓΝΩΣΗ ΕΦΗΜΕΡΙΔΩΝ ΟΜΟΡΩΝ ΝΟΜΩΝ-2

Διαβάσατε το τελευταίο τρίμηνο, άλλες τοπικές καθημερινές ή εβδομαδιαίες εφημερίδες που κυκλοφόρησαν στο νομό σας; Αν ναι, ποιες;

(Δεν διάβασα: 97,5%)



Βάση = Σύνολο ερωτηθέντων (N=650)

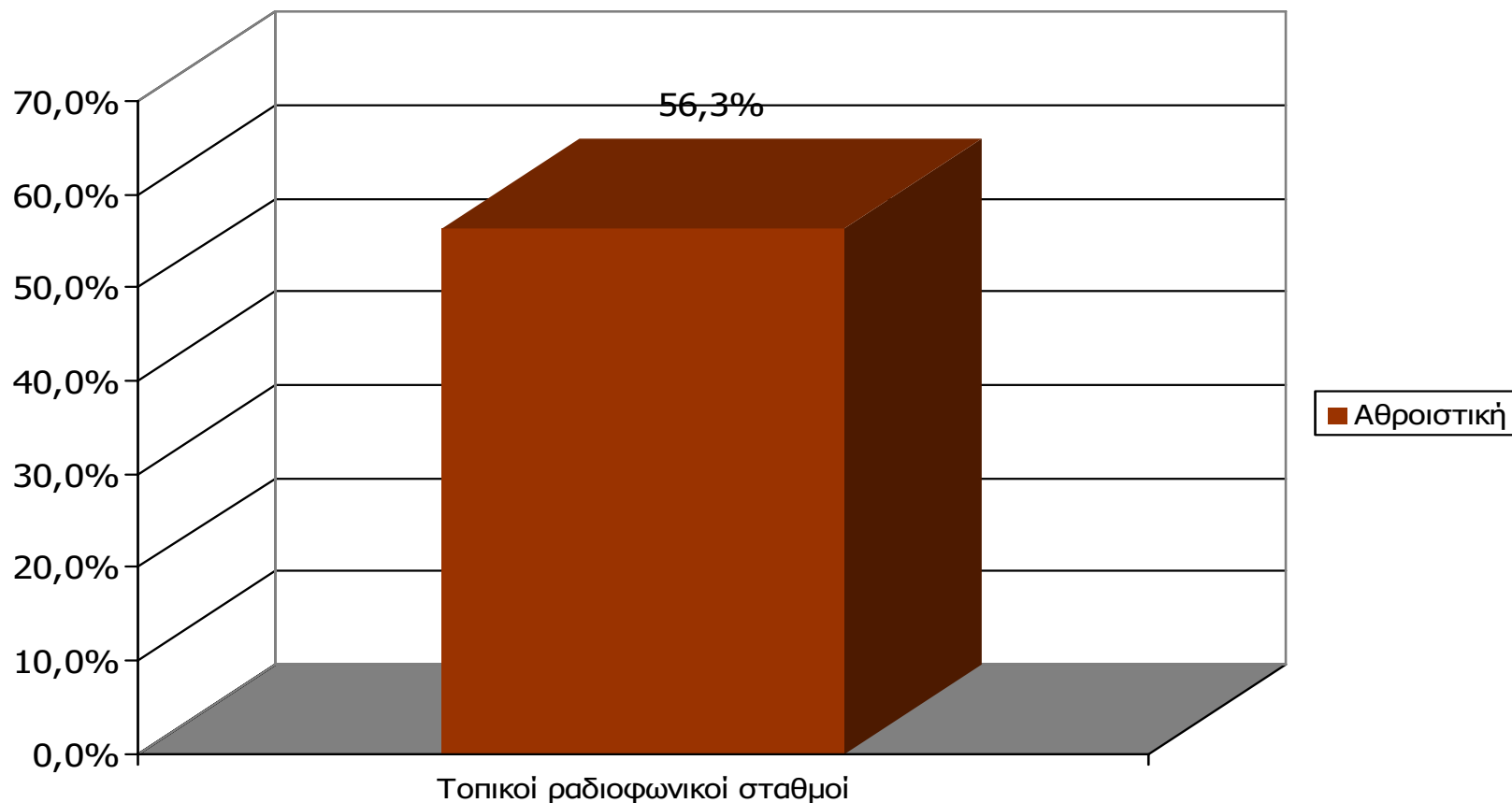
Παρουσιάζονται οι εφημερίδες που εμφάνισαν ποσοστό < 0,5%

---

## **ΡΑΔΙΟΦΩΝΙΚΟΙ ΣΤΑΘΜΟΙ ΝΟΜΟΥ ΡΟΔΟΠΗΣ**

---

## Αθροιστική ακροαματικότητα εβδομάδας τοπικών Ρ/Σ Νομού Ροδόπης (λίγα λεπτά την τελευταία εβδομάδα)

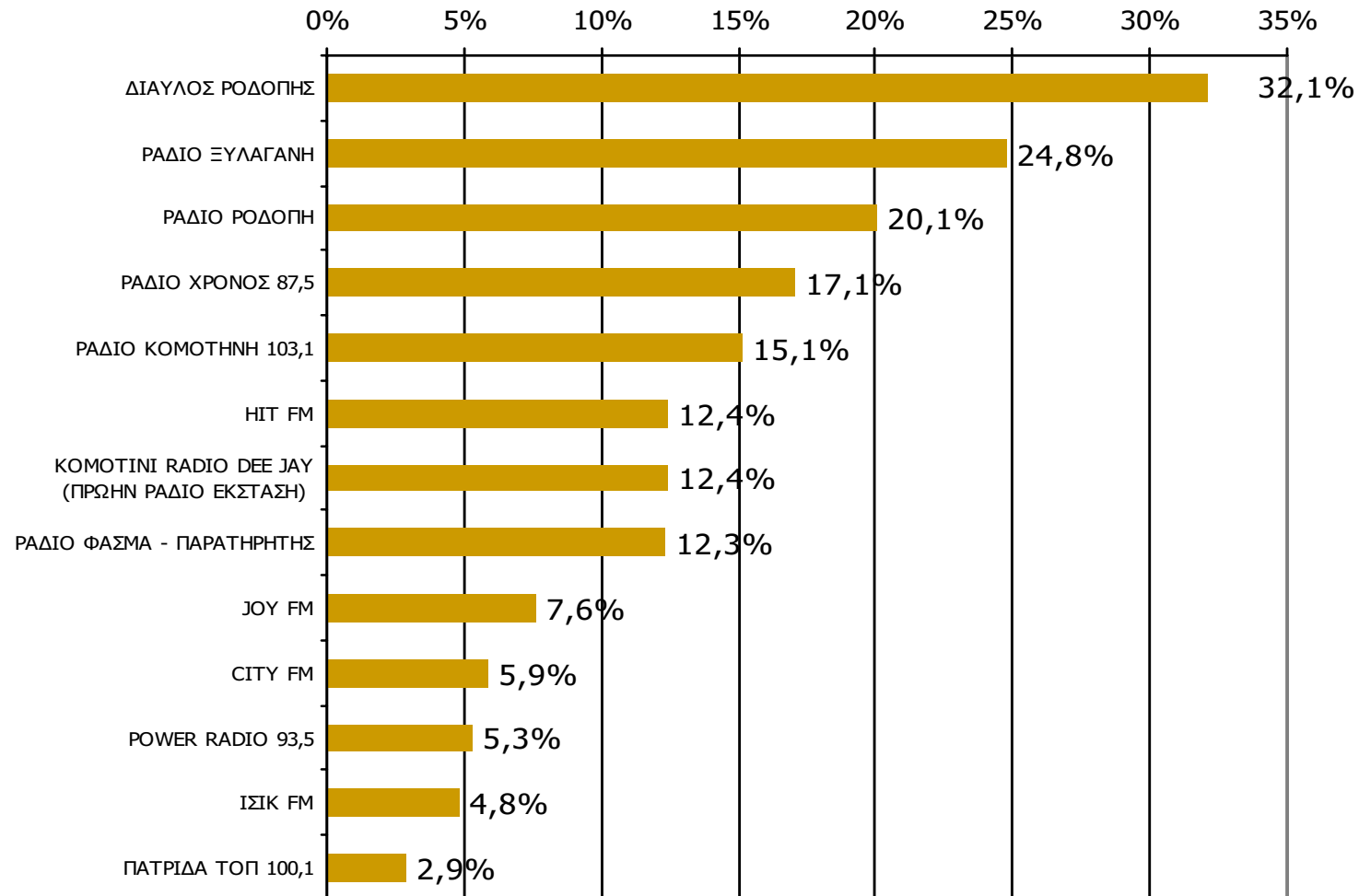


**Μ.Ο.: 3.06 Ρ/Σ**

Βάση = Σύνολο ερωτηθέντων (N=650)

# Αθροιστική ακροαματικότητα εβδομάδας τοπικών Ρ/Σ Νομού Ροδόπης (λίγα λεπτά την τελευταία εβδομάδα)

Θα σας διαβάσω μια σειρά από τοπικούς ραδιοφωνικούς σταθμούς που εκπέμπουν στο νομό σας και θέλω να μου πείτε για κάθε έναν από αυτούς, αν τον ακούσατε την τελευταία εβδομάδα για τουλάχιστον λίγα λεπτά.



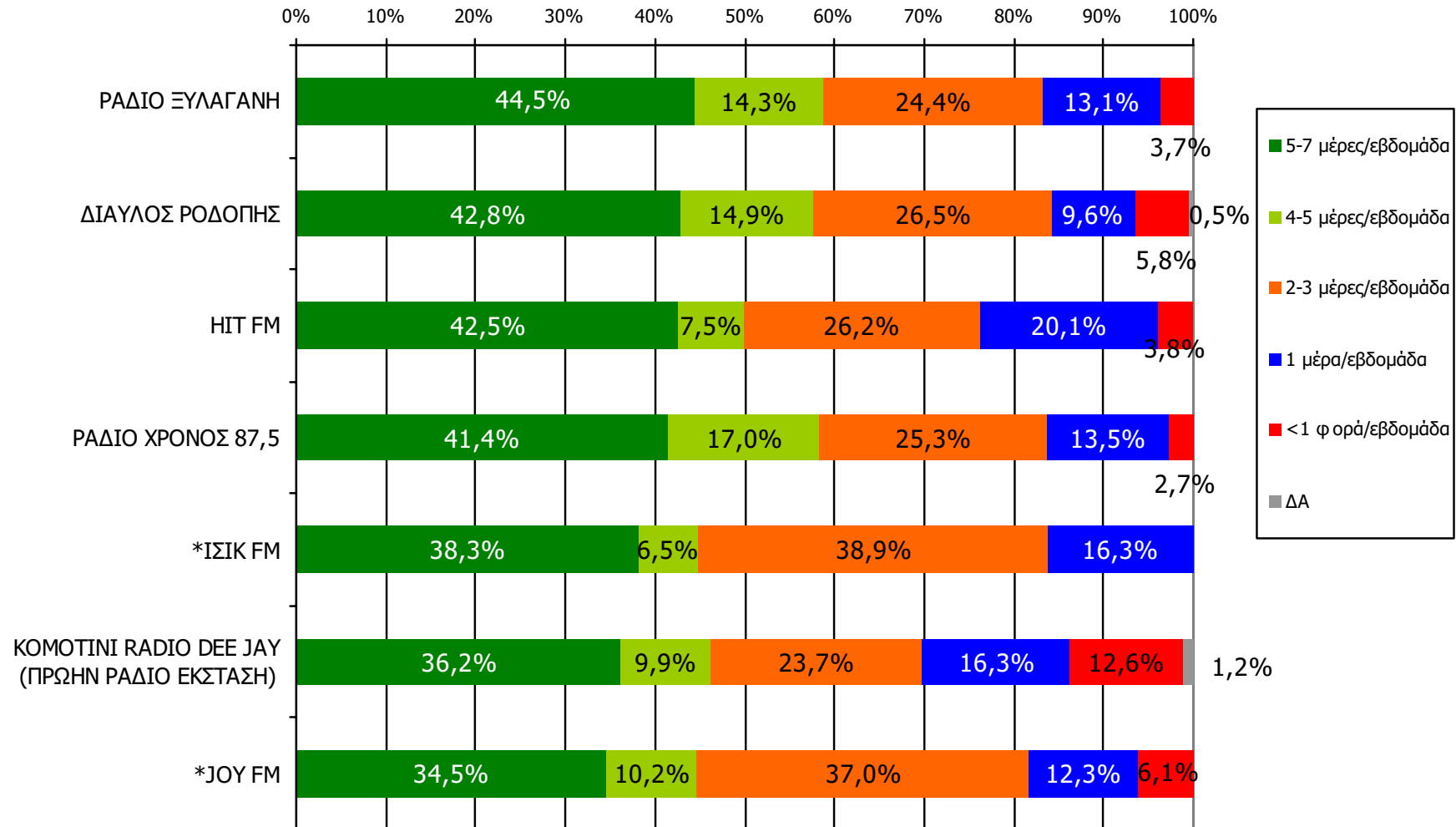
Βάση = Σύνολο ερωτηθέντων (N=650)

## Αθροιστική ακροαματικότητα εβδομάδας τοπικών Ρ/Σ Νομού Ροδόπης (λίγα λεπτά την τελευταία εβδομάδα) Προβολές στον πληθυσμό 15 ετών και άνω

Πληθυσμός Νομού Ροδόπης, 15 ετών και άνω: 94.333 άτομα	Προβολή στον πληθυσμό 15 ετών και άνω	95% Διάστημα Εμπιστοσύνης	
		Κάτω φράγμα	Άνω φράγμα
ΔΙΑΥΛΟΣ ΡΟΔΟΠΗΣ	30.000	27.000	34.000
ΡΑΔΙΟ ΞΥΛΑΓΑΝΗ	23.000	20.000	27.000
ΡΑΔΙΟ ΡΟΔΟΠΗ	19.000	16.000	22.000
ΡΑΔΙΟ ΧΡΟΝΟΣ 87.5	16.000	13.000	19.000
ΡΑΔΙΟ ΚΟΜΟΤΗΝΗ 103.1	14.000	12.000	17.000
ΗΙΤ FM	12.000	9.000	14.000
ΚΟΜΟΤΙΝΙ RADIO DEE JAY (ΠΡΩΗΝ ΡΑΔΙΟ ΕΚΣΤΑΣΗ)	12.000	9.000	14.000
ΡΑΔΙΟ ΦΑΣΜΑ-ΠΑΡΑΤΗΡΗΤΗΣ	12.000	9.000	14.000
JOY FM	7.000	5.000	9.000
CITY FM	6.000	4.000	7.000
POWER RADIO 93.5	5.000	3.000	7.000
ΙΣΙΚ FM	5.000	3.000	6.000
ΠΑΤΡΙΔΑ ΤΟΠ 100.1	3.000	2.000	4.000

# ΣΥΧΝΟΤΗΤΑ ΑΚΡΟΑΣΗΣ ΡΑΔΙΟΦΩΝΙΚΩΝ ΣΤΑΘΜΩΝ Νομού Ροδόπης (λίγα λεπτά την τελευταία εβδομάδα) -1

Πόσο συχνά ακούτε το ραδιοφωνικό σταθμό...

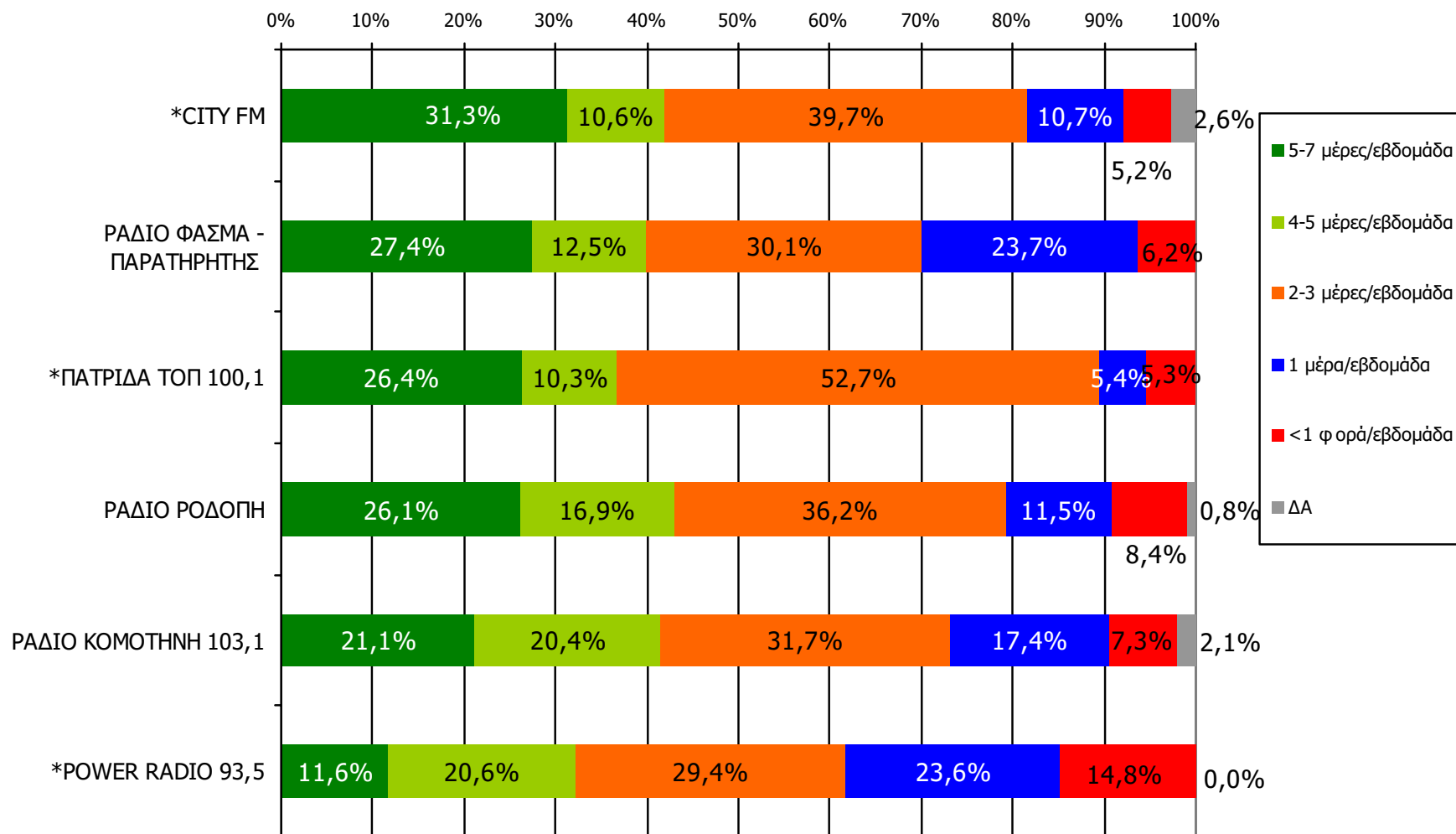


Βάση = Ακροατές (εβδομάδας) κάθε σταθμού

\*Ενδεικτικά στοιχεία- Βάση μικρότερη των 60 ατόμων

# ΣΥΧΝΟΤΗΤΑ ΑΚΡΟΑΣΗΣ ΡΑΔΙΟΦΩΝΙΚΩΝ ΣΤΑΘΜΩΝ Νομού Ροδόπης (λίγα λεπτά την τελευταία εβδομάδα) - 2

Πόσο συχνά ακούτε το ραδιοφωνικό σταθμό...

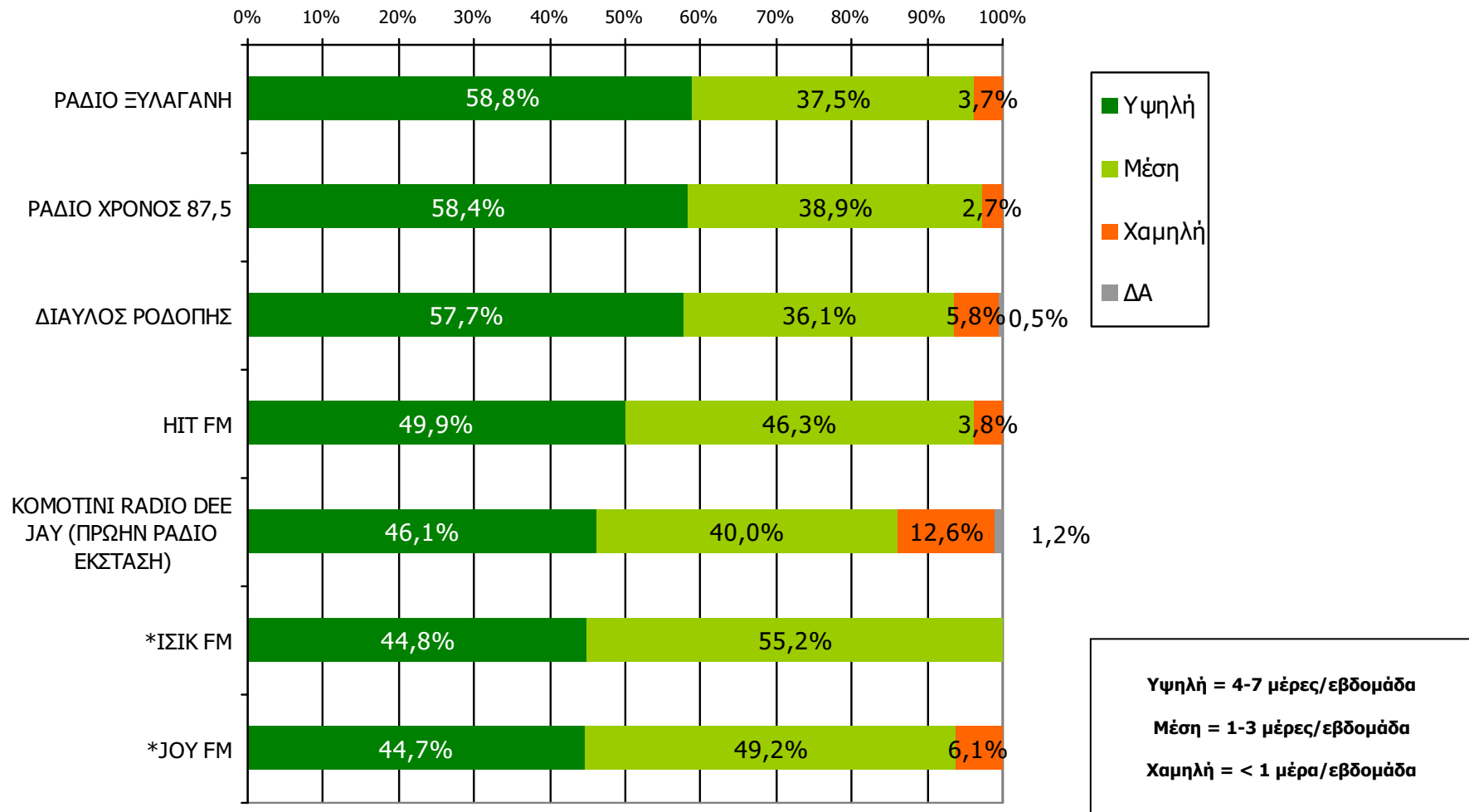


Βάση = Ακροατές (εβδομάδας) κάθε σταθμού

\*Ενδεικτικά στοιχεία- Βάση μικρότερη των 60 ατόμων

# ΣΥΧΝΟΤΗΤΑ ΑΚΡΟΑΣΗΣ ΡΑΔΙΟΦΩΝΙΚΩΝ ΣΤΑΘΜΩΝ Νομού Ροδόπης (λίγα λεπτά την τελευταία εβδομάδα) - 1

Πόσο συχνά ακούτε το ραδιοφωνικό σταθμό...

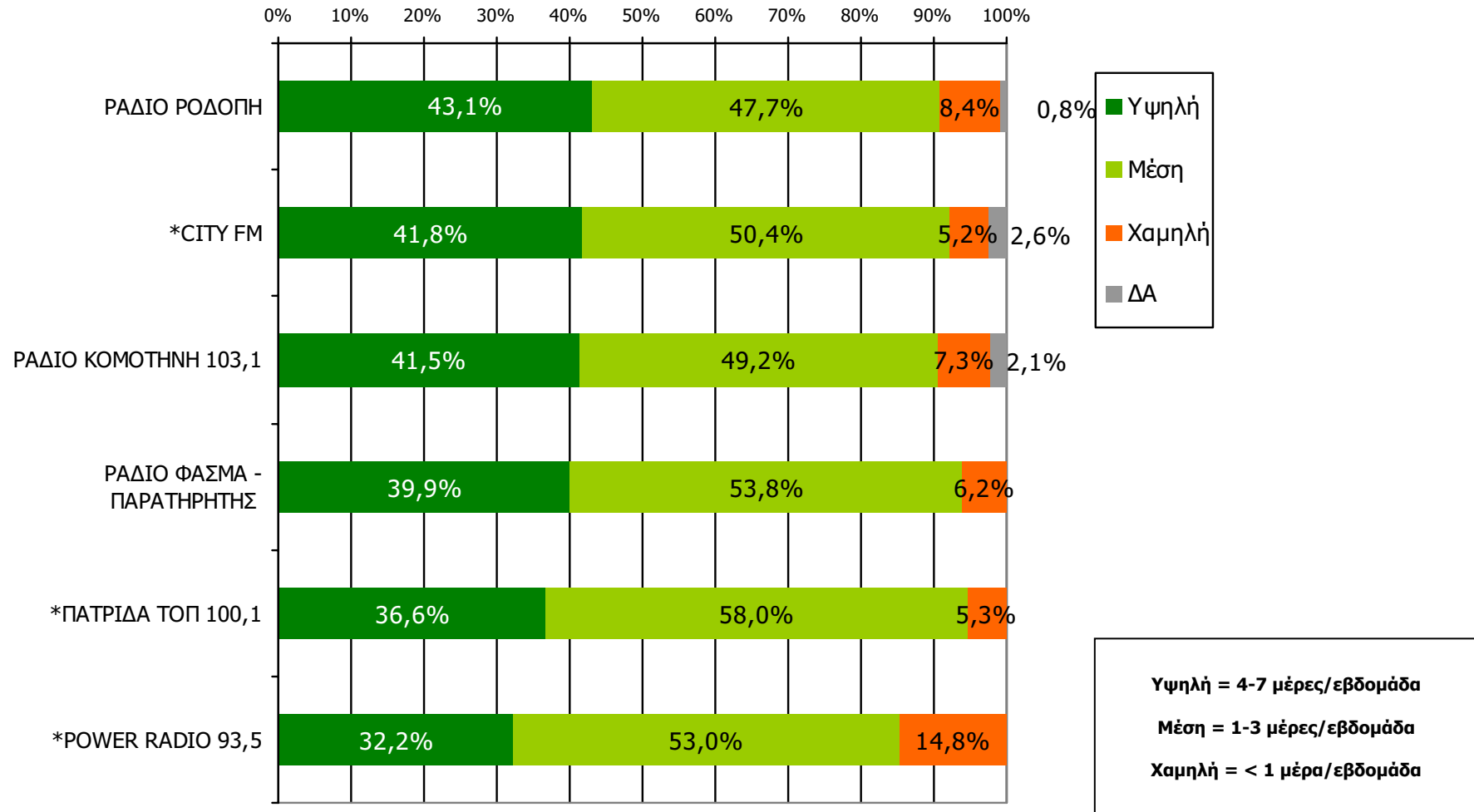


Βάση = Ακροατές (εβδομάδας) κάθε σταθμού

\*Ενδεικτικά στοιχεία- Βάση μικρότερη των 60 ατόμων

# ΣΥΧΝΟΤΗΤΑ ΑΚΡΟΑΣΗΣ ΡΑΔΙΟΦΩΝΙΚΩΝ ΣΤΑΘΜΩΝ Νομού Ροδόπης (λίγα λεπτά την τελευταία εβδομάδα) - 2

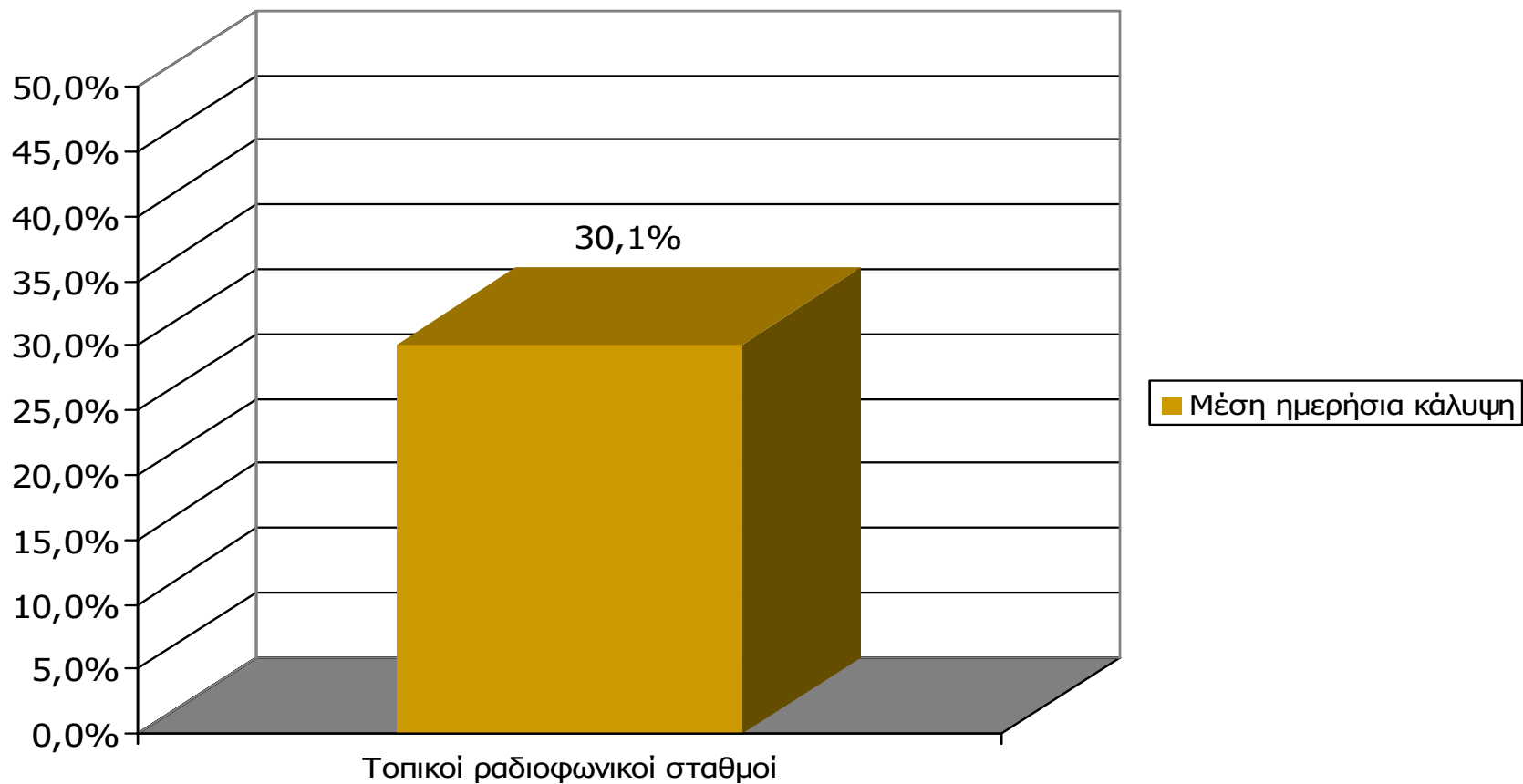
Πόσο συχνά ακούτε το ραδιοφωνικό σταθμό...



Βάση = Ακροατές (εβδομάδας) κάθε σταθμού

\*Ενδεικτικά στοιχεία- Βάση μικρότερη των 60 ατόμων

## Μέση ημερήσια κάλυψη τοπικών Ρ/Σ Νομού Ροδόπης (χθες)

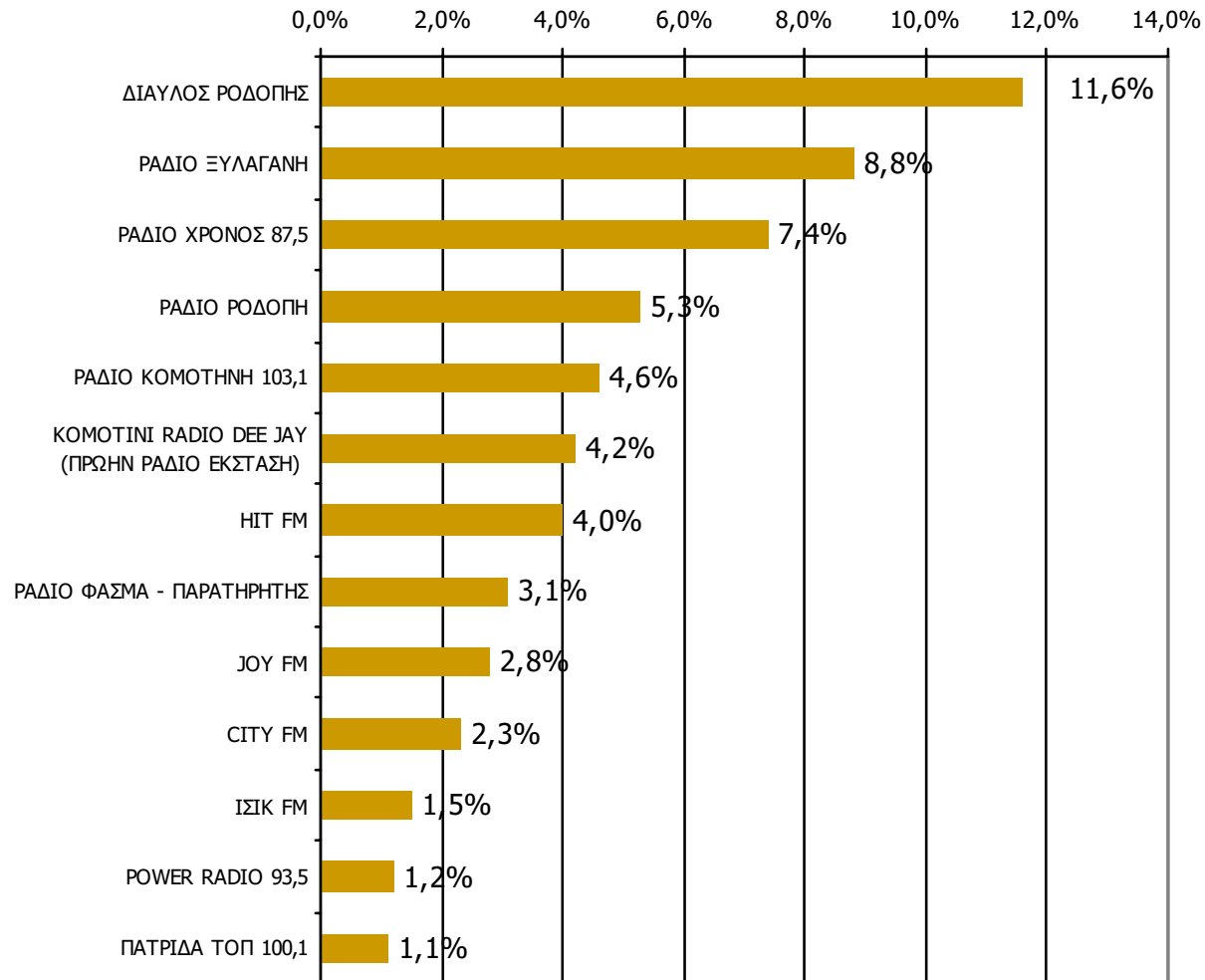


**M.O.: 1.92 Ρ/Σ**

Βάση = Σύνολο ερωτηθέντων (N=650)

# Μέση ημερήσια κάλυψη τοπικών Ρ/Σ Νομού Ροδόπης

Τον ραδιοφωνικό σταθμό... τον ακούσατε χτες;



Βάση = Σύνολο ερωτηθέντων (N=650)

# Μέση ημερήσια κάλυψη τοπικών Ρ/Σ Νομού Ροδόπης - Φύλο

Τον ραδιοφωνικό σταθμό... τον ακούσατε χτες;

	ΣΥΝΟΛΟ	ΑΝΔΡΕΣ	ΓΥΝΑΙΚΕΣ
<i>Σύνολο ερωτηθέντων</i>	650	316	334
<b>ΔΙΑΥΛΟΣ ΡΟΔΟΠΗΣ</b>	11,6%	13,3%	10,0%
<b>ΡΑΔΙΟ ΞΥΛΑΓΑΝΗ</b>	8,8%	13,3%	4,4%
<b>ΡΑΔΙΟ ΧΡΟΝΟΣ 87,5</b>	7,4%	7,6%	7,2%
<b>ΡΑΔΙΟ ΡΟΔΟΠΗ</b>	5,3%	6,3%	4,2%
<b>ΡΑΔΙΟ ΚΟΜΟΤΗΝΗ 103,1</b>	4,6%	7,2%	2,1%
<b>ΚΟΜΟΤΙΝΙ ΡΑΔΙΟ ΔΕΕ JAY (ΠΡΩΗΝ ΡΑΔΙΟ ΕΚΣΤΑΣΗ)</b>	4,2%	6,7%	1,8%
<b>HIT FM</b>	4,0%	5,4%	2,8%
<b>ΡΑΔΙΟ ΦΑΣΜΑ - ΠΑΡΑΤΗΡΗΤΗΣ</b>	3,1%	4,4%	1,8%
<b>JOY FM</b>	2,8%	4,4%	1,2%
<b>CITY FM</b>	2,3%	4,1%	0,6%
<b>ΙΣΙΚ FM</b>	1,5%	3,1%	0,0%
<b>POWER RADIO 93,5</b>	1,2%	1,9%	0,6%
<b>ΠΑΤΡΙΔΑ ΤΟΠ 100,1</b>	1,1%	1,6%	0,6%

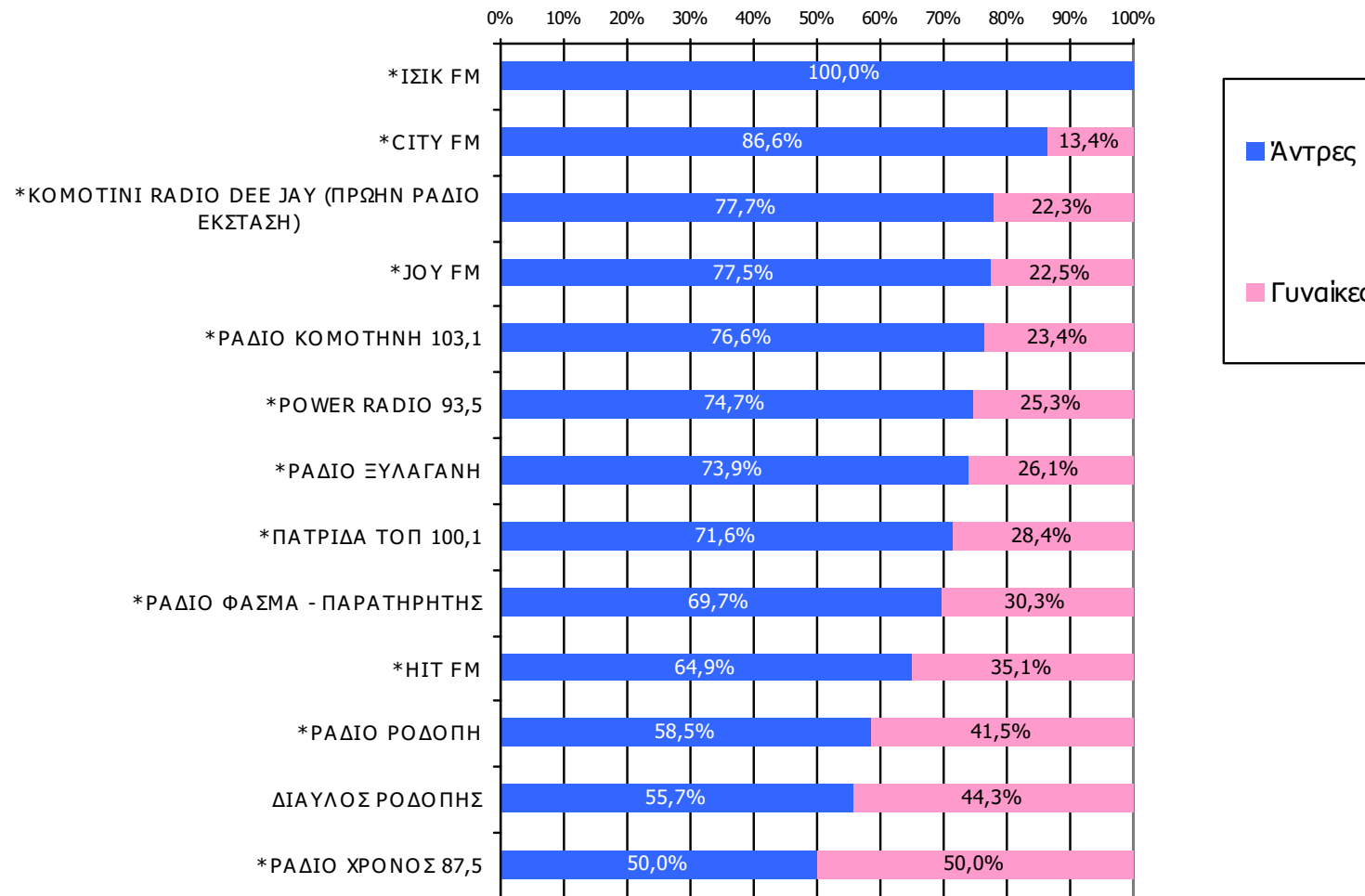
# Μέση ημερήσια κάλυψη τοπικών Ρ/Σ Νομού Ροδόπης - Ηλικία

Τον ραδιοφωνικό σταθμό... τον ακούσατε χτες;

	ΣΥΝΟΛΟ	15-34	35-54	55+
<i>Σύνολο ερωτηθέντων</i>	650	232	202	216
<b>ΔΙΑΥΛΟΣ ΡΟΔΟΠΗΣ</b>	11,6%	17,1%	10,9%	6,4%
<b>ΡΑΔΙΟ ΞΥΛΑΓΑΝΗ</b>	8,8%	13,0%	6,4%	6,4%
<b>ΡΑΔΙΟ ΧΡΟΝΟΣ 87,5</b>	7,4%	7,5%	7,9%	6,8%
<b>ΡΑΔΙΟ ΡΟΔΟΠΗ</b>	5,3%	8,7%	5,0%	1,8%
<b>ΡΑΔΙΟ ΚΟΜΟΤΗΝΗ 103,1</b>	4,6%	2,6%	6,4%	5,0%
<b>ΚΟΜΟΤΙΝΙ ΡΑΔΙΟ ΔΕΕ JAY (ΠΡΩΗΝ ΡΑΔΙΟ ΕΚΣΤΑΣΗ)</b>	4,2%	7,4%	2,0%	2,7%
<b>HIT FM</b>	4,0%	7,9%	3,0%	0,9%
<b>ΡΑΔΙΟ ΦΑΣΜΑ – ΠΑΡΑΤΗΡΗΤΗΣ</b>	3,1%	4,4%	3,5%	1,3%
<b>JOY FM</b>	2,8%	4,7%	2,5%	0,9%
<b>CITY FM</b>	2,3%	3,9%	2,0%	0,9%
<b>ΙΣΙΚ FM</b>	1,5%	0,9%	3,4%	0,5%
<b>POWER RADIO 93,5</b>	1,2%	1,8%	2,0%	0,0%
<b>ΠΑΤΡΙΔΑ ΤΟΠ 100,1</b>	1,1%	1,3%	1,5%	0,4%

# Μέση ημερήσια κάλυψη τοπικών Ρ/Σ Νομού Ροδόπης – Φύλο/ Προφίλ

Τον ραδιοφωνικό σταθμό... τον ακούσατε χτες;

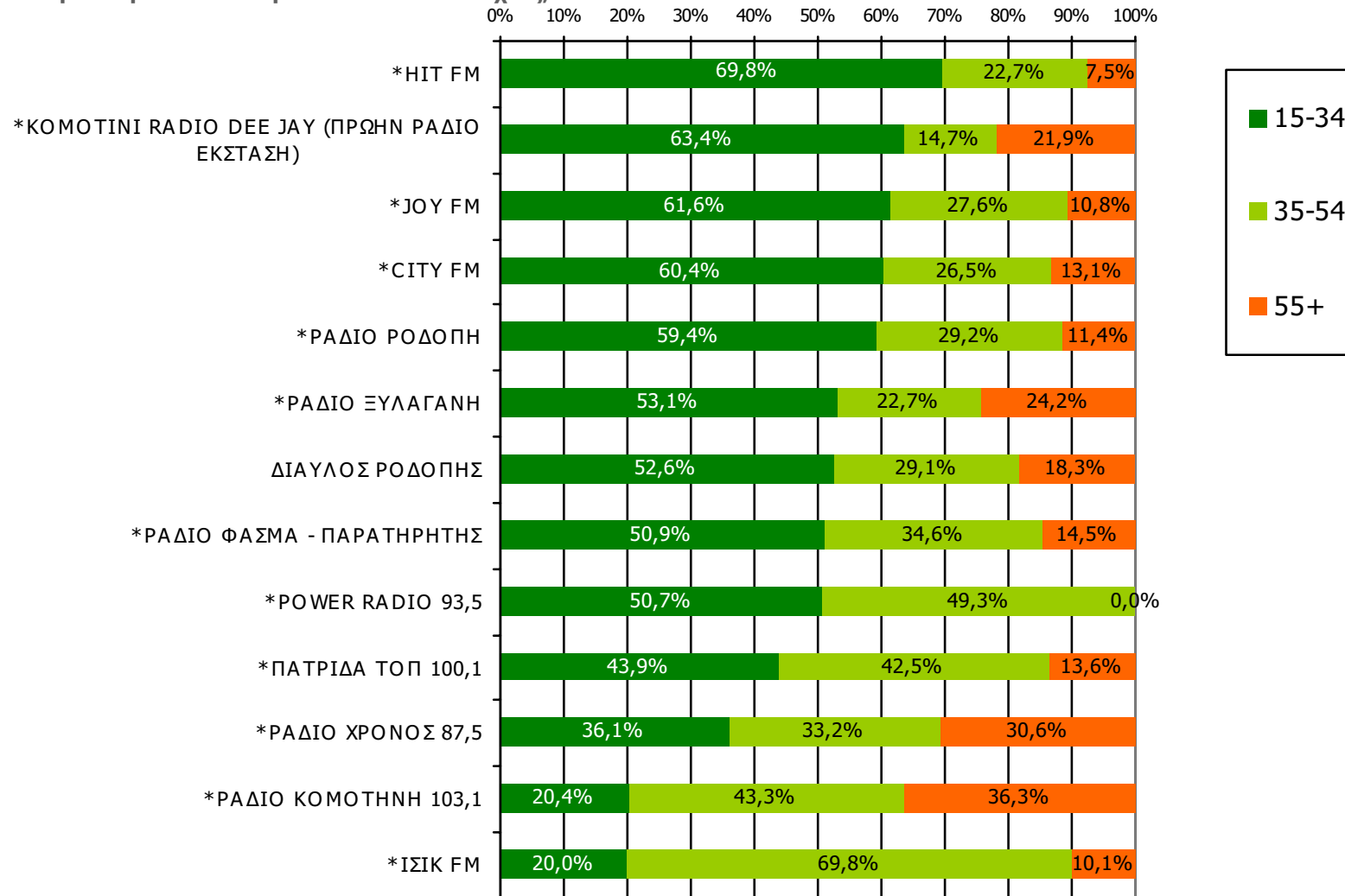


Βάση = Ακροατές (χθες) κάθε σταθμού

\*Ενδεικτικά στοιχεία- Βάση μικρότερη των 60 ατόμων

# Μέση ημερήσια κάλυψη τοπικών Ρ/Σ Νομού Ροδόπης – Ηλικία / Προφίλ

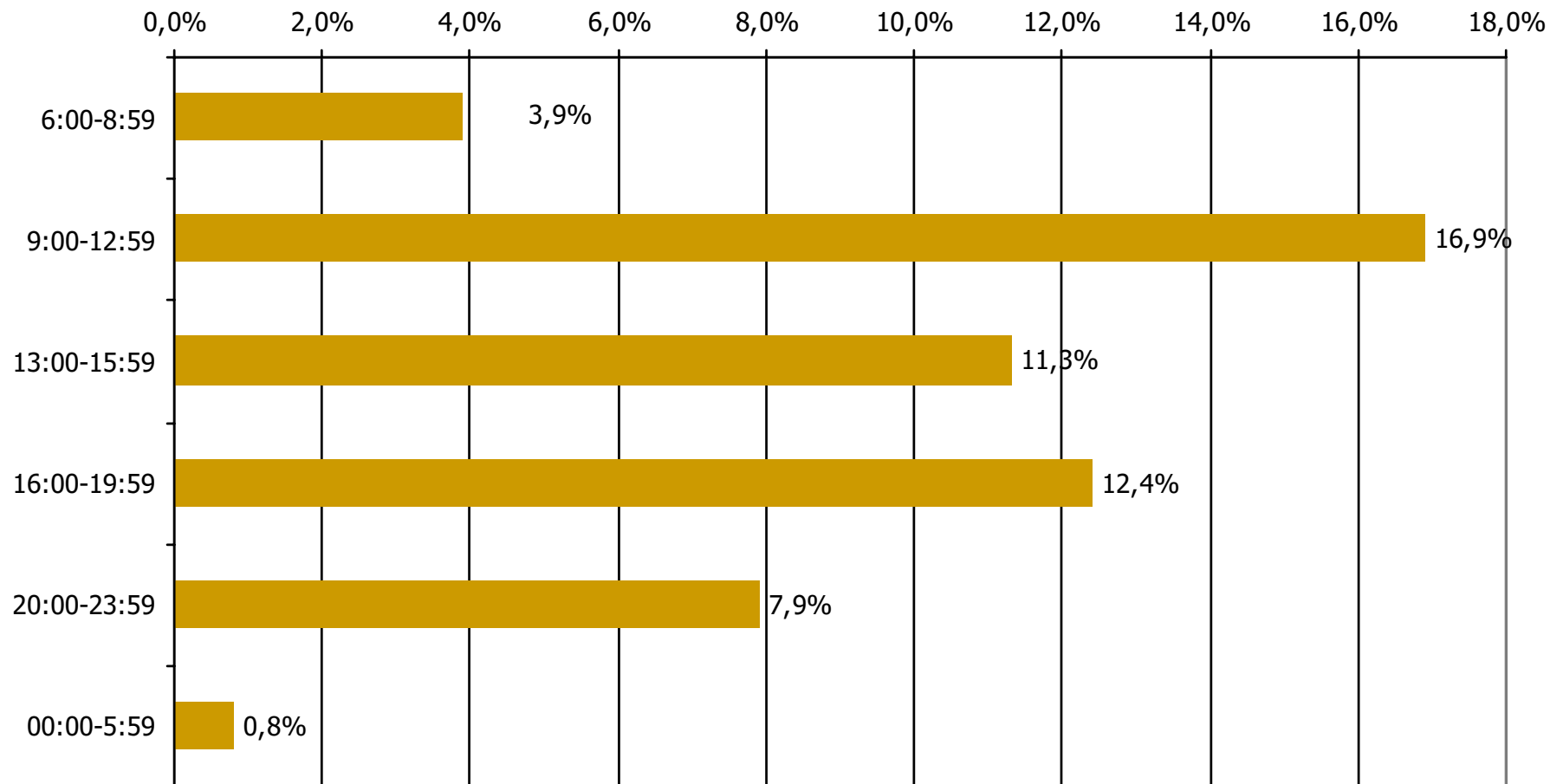
Τον ραδιοφωνικό σταθμό... τον ακούσατε χτες;



Βάση = Ακροατές (χθες) κάθε σταθμού

\*Ενδεικτικά στοιχεία- Βάση μικρότερη των 60 ατόμων

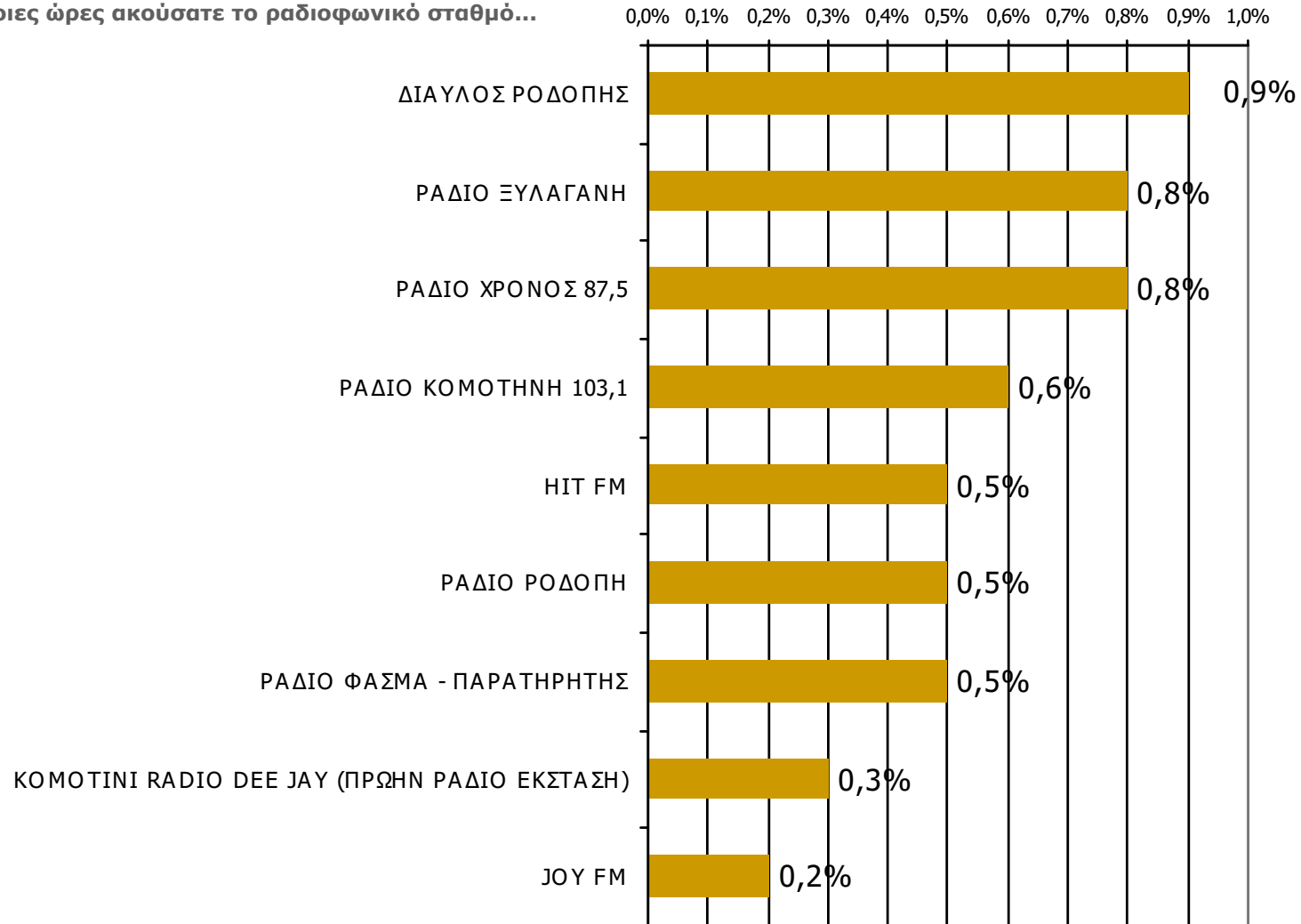
## Μέση κάλυψη χρονικών ζωνών της ημέρας τοπικών Ρ/Σ Νομού Ροδόπης



Βάση = Σύνολο ερωτηθέντων (N=650)

# Μέση κάλυψη χρονικών ζωνών της ημέρας τοπικών Ρ/Σ Νομού Ροδόπης 6:00-8:59

Ποιες ώρες ακούσατε το ραδιοφωνικό σταθμό...

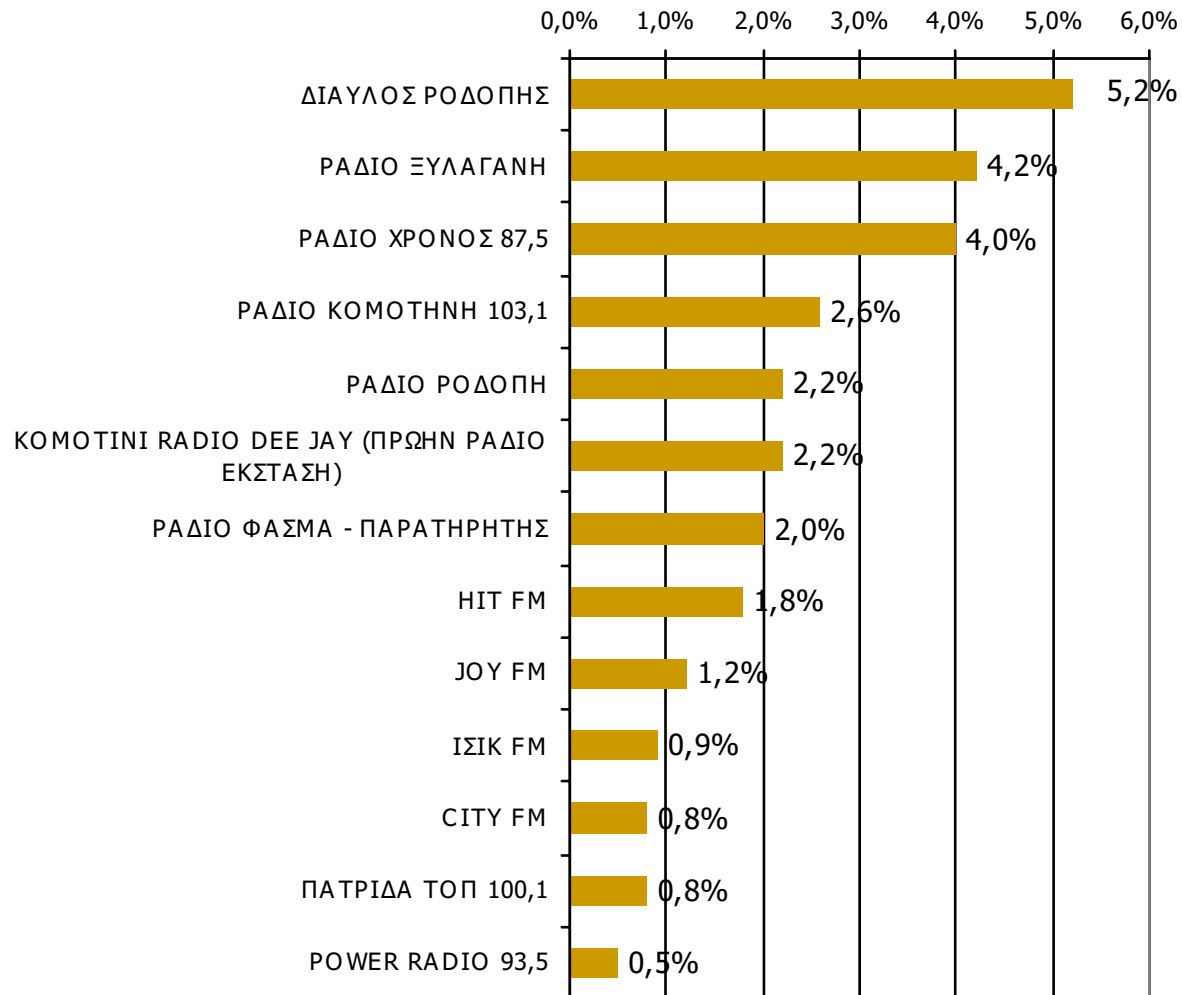


Βάση = Σύνολο ερωτηθέντων (N=650)

\* Εμφανίζονται οι Ρ/Σ που αναφέρθηκαν στη συγκεκριμένη ζώνη

# Μέση κάλυψη χρονικών ζωνών της ημέρας τοπικών Ρ/Σ Νομού Ροδόπης 9:00-12:59

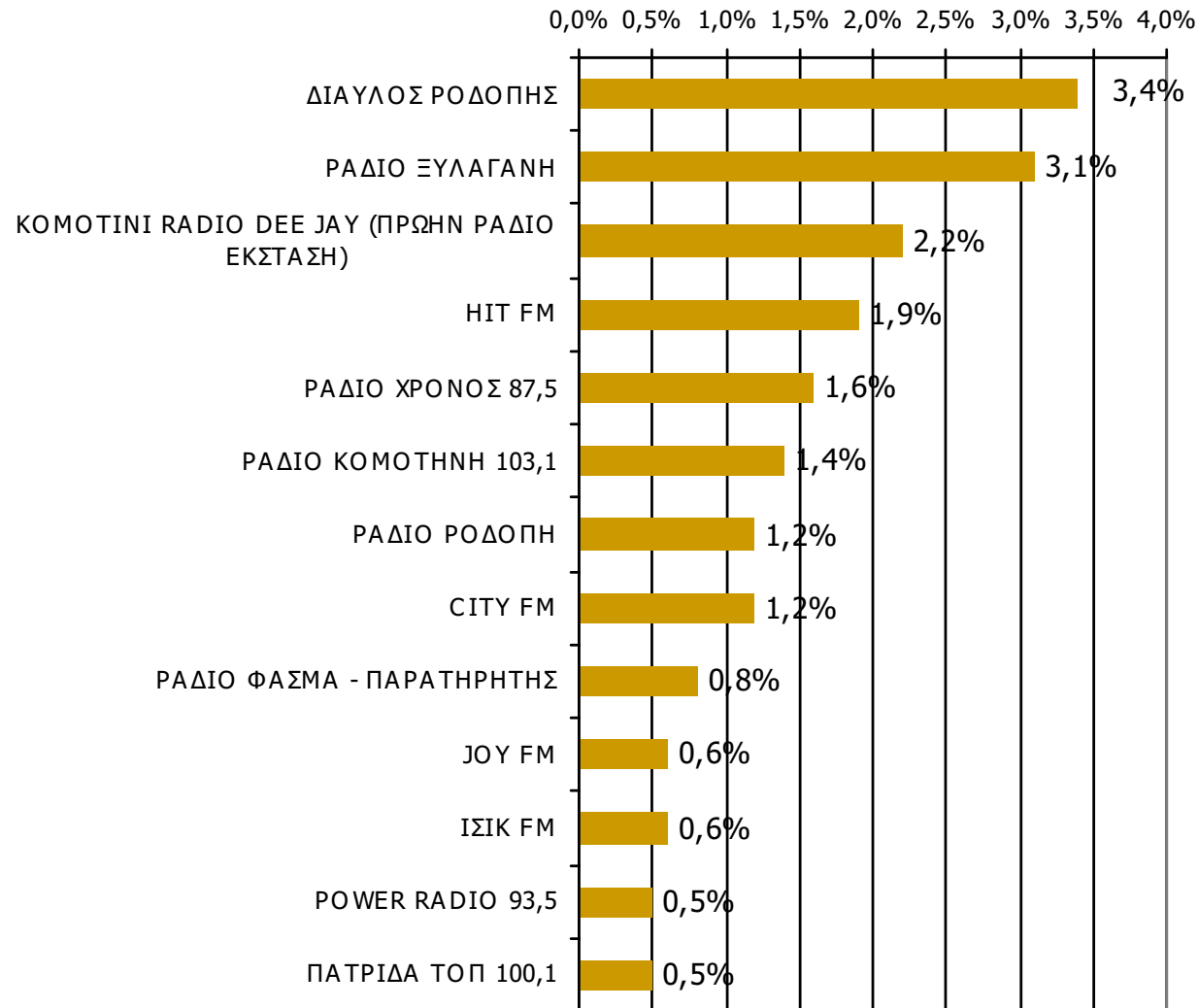
Ποιες ώρες ακούσατε το ραδιοφωνικό σταθμό...



Βάση = Σύνολο ερωτηθέντων (N=650)

# Μέση κάλυψη χρονικών ζωνών της ημέρας τοπικών Ρ/Σ Νομού Ροδόπης 13:00-15:59

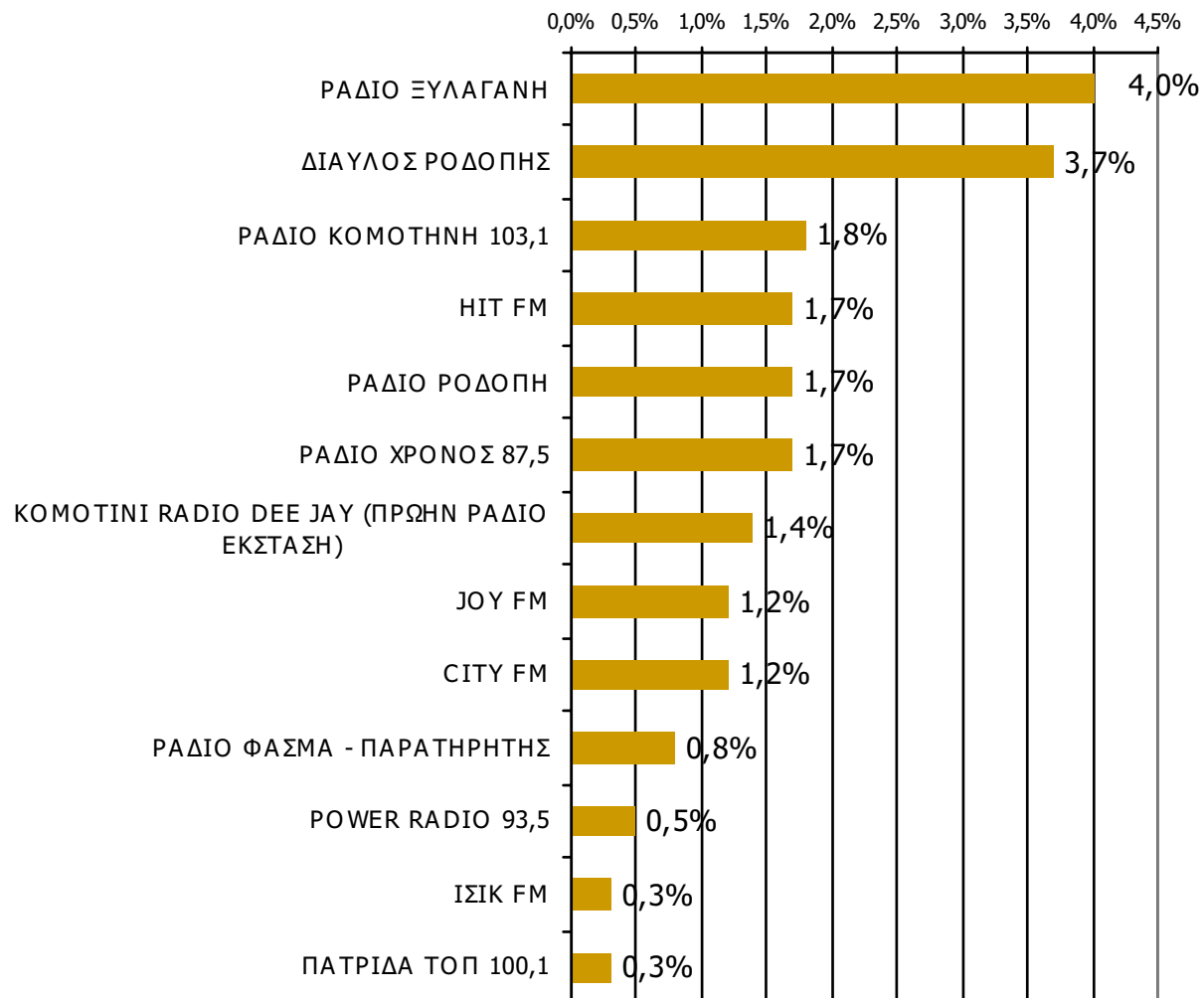
Ποιες ώρες ακούσατε το ραδιοφωνικό σταθμό...



Βάση = Σύνολο ερωτηθέντων (N=650)

# Μέση κάλυψη χρονικών ζωνών της ημέρας τοπικών Ρ/Σ Νομού Ροδόπης 16:00-19:59

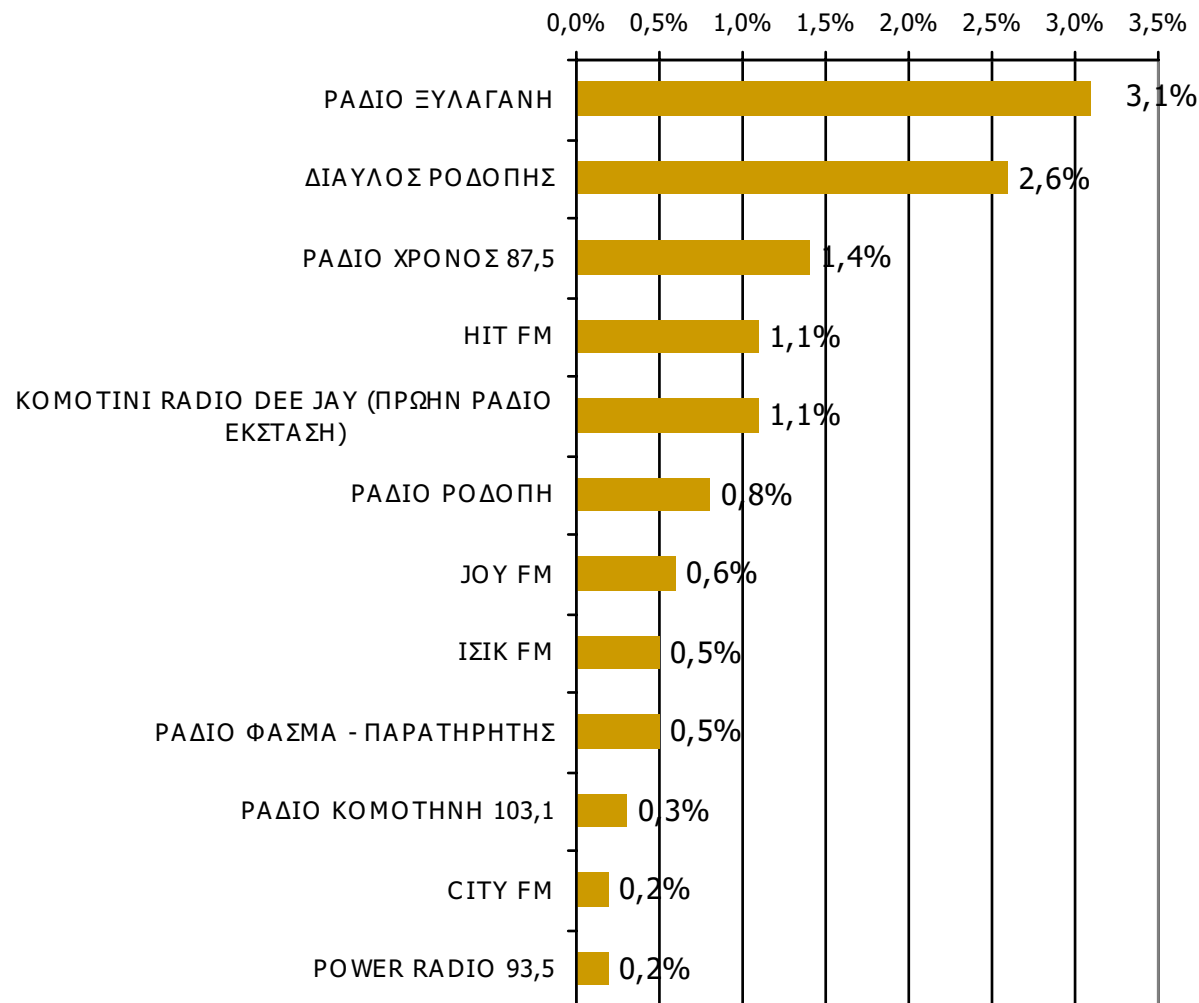
Ποιες ώρες ακούσατε το ραδιοφωνικό σταθμό...



Βάση = Σύνολο ερωτηθέντων (N=650)

# Μέση κάλυψη χρονικών ζωνών της ημέρας τοπικών Ρ/Σ Νομού Ροδόπης 20:00-23:59

Ποιες ώρες ακούσατε το ραδιοφωνικό σταθμό...

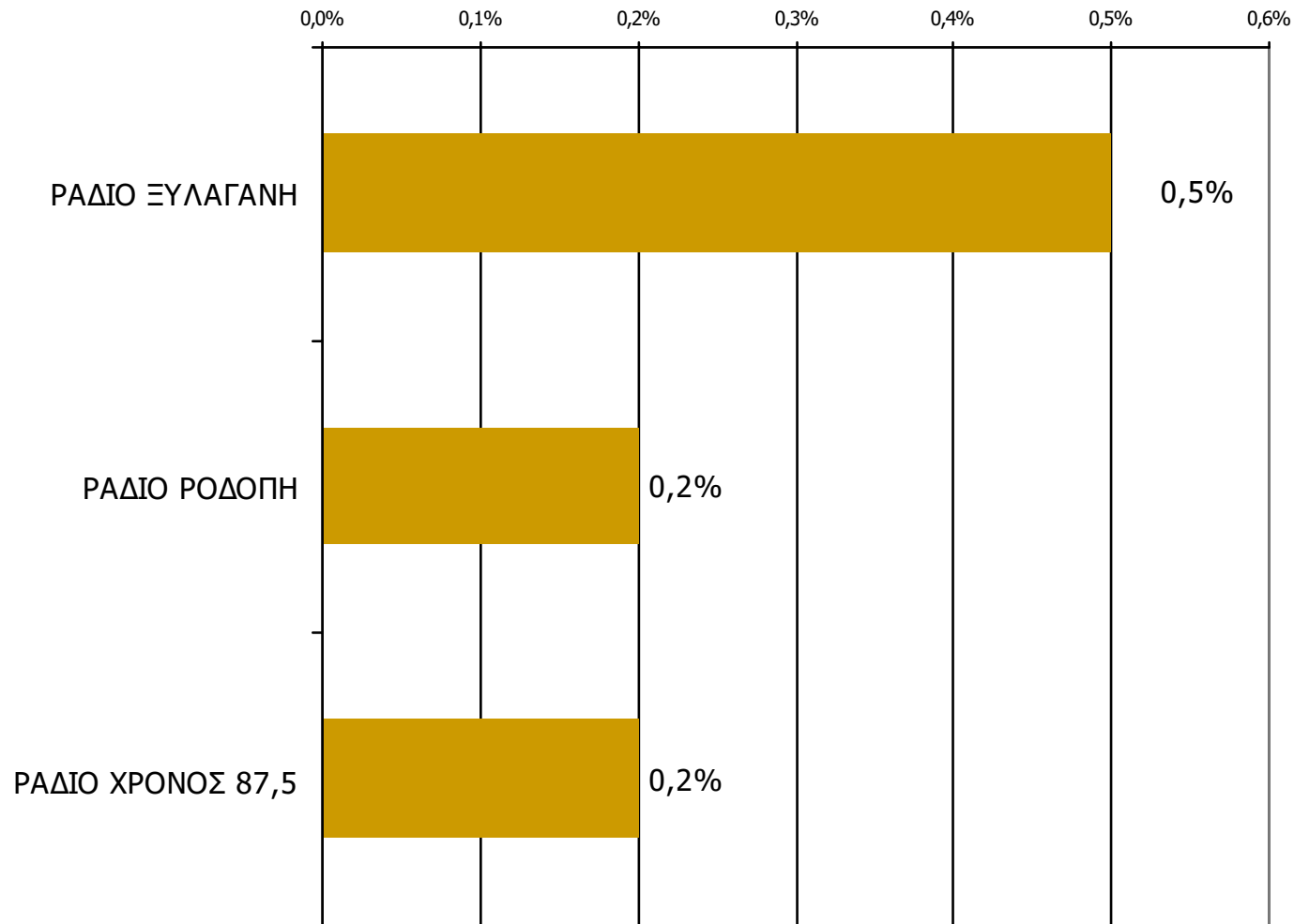


Βάση = Σύνολο ερωτηθέντων (N=650)

\* Εμφανίζονται οι Ρ/Σ που αναφέρθηκαν στη συγκεκριμένη ζώνη

# Μέση κάλυψη χρονικών ζωνών της ημέρας τοπικών Ρ/Σ Νομού Ροδόπης 00:00-05:59

Ποιες ώρες ακούσατε το ραδιοφωνικό σταθμό...

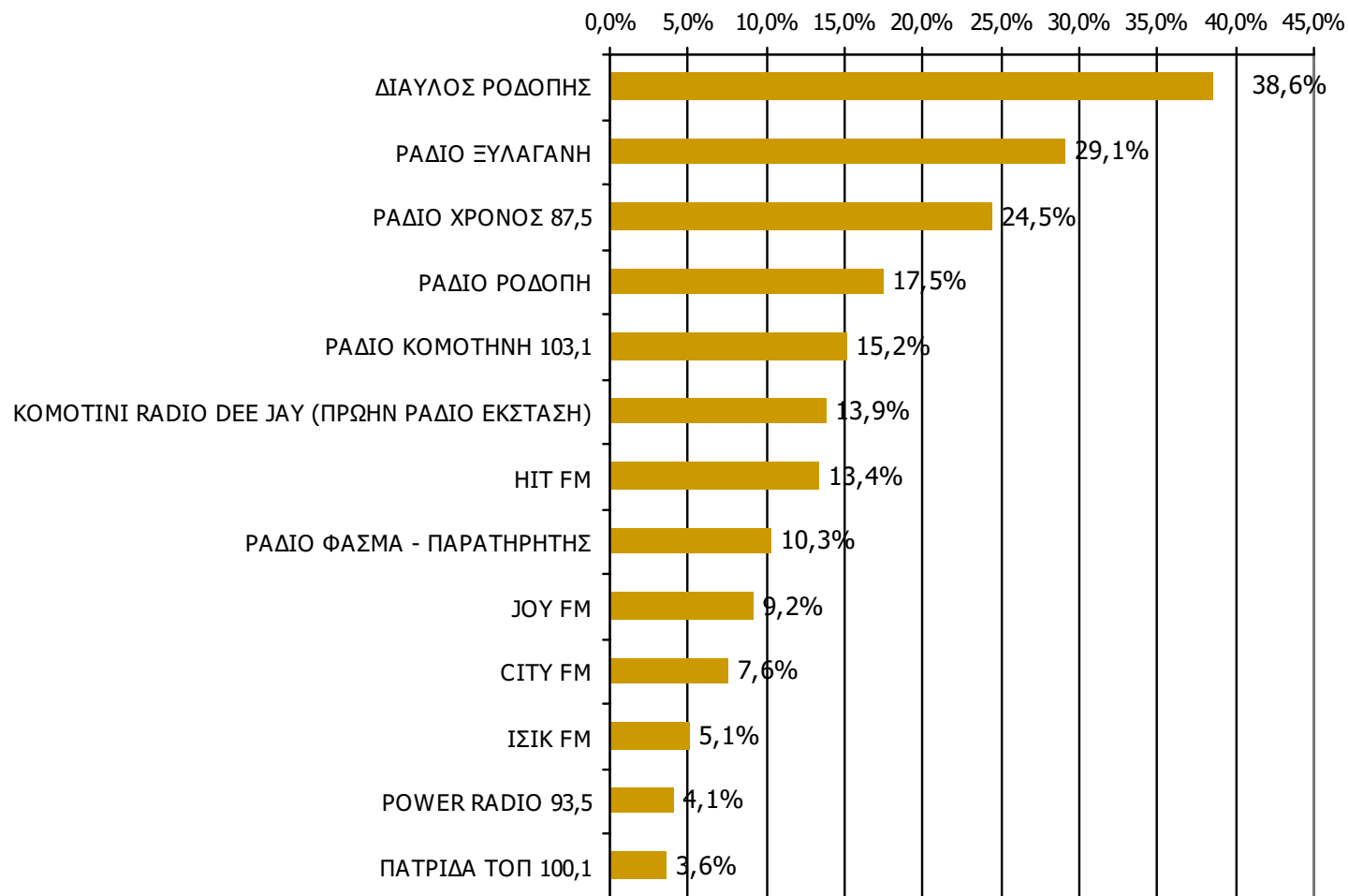


\* Εμφανίζονται οι Ρ/Σ που αναφέρθηκαν στη συγκεκριμένη ζώνη

Βάση = Σύνολο ερωτηθέντων (N=650)

# Μέση ημερήσια κάλυψη τοπικών Ρ/Σ Νομού Ροδόπης (Στο σύνολο των ακροατών - χθες)

Τον ραδιοφωνικό σταθμό... τον ακούσατε χτες;



Βάση = Ακροατές τοπικών Ρ/Σ (χθες) N=196

---

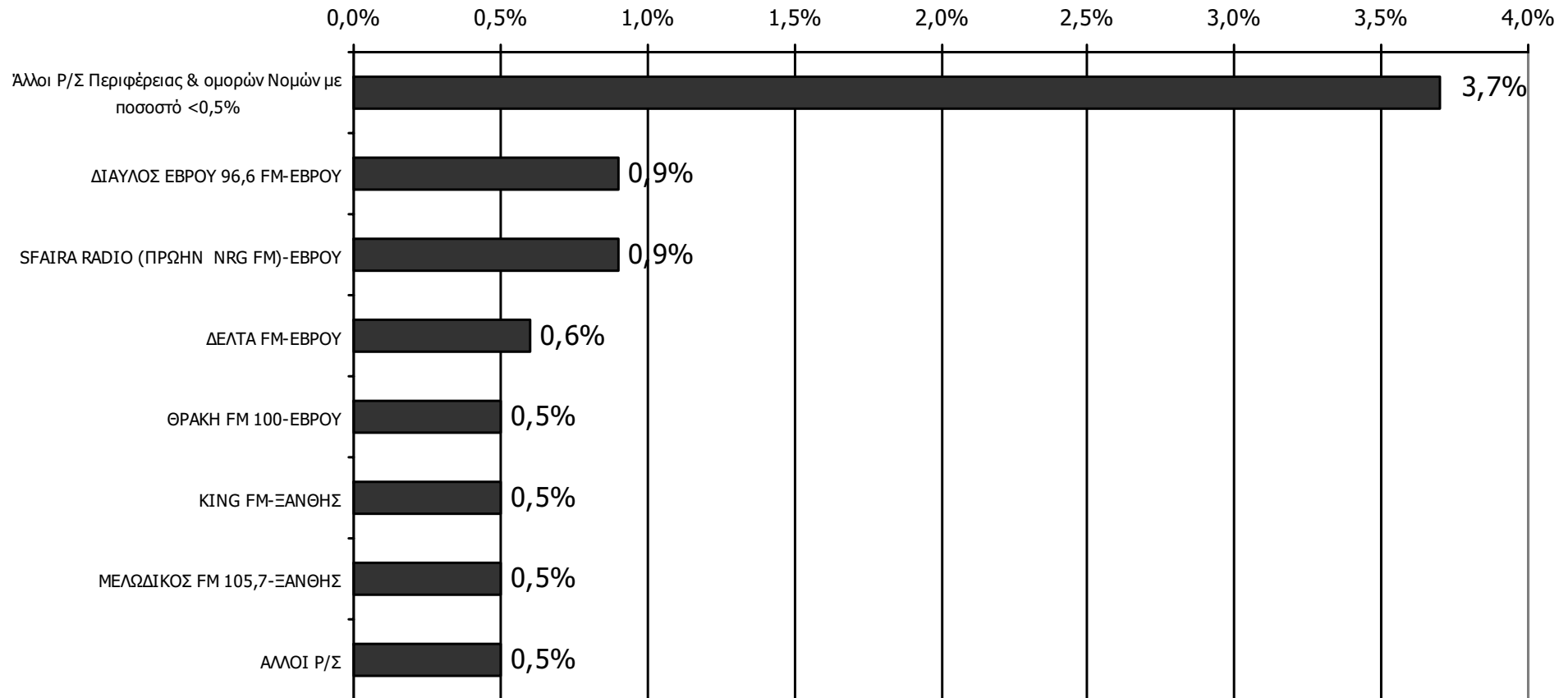
## **ΡΑΔΙΟΦΩΝΙΚΟΙ ΣΤΑΘΜΟΙ ΟΜΟΡΩΝ ΝΟΜΩΝ**

---

# ΑΚΡΟΑΣΗ ΡΑΔΙΟΦΩΝΙΚΩΝ ΣΤΑΘΜΩΝ (λίγα λεπτά την τελευταία εβδομάδα) - 1

Γενικά χθες ακούσατε άλλους τοπικούς ραδιοφωνικούς σταθμούς που εκπέμπουν στο νομό σας; Αν ναι, ποιους;

(Δεν άκουσα: 93,5%)



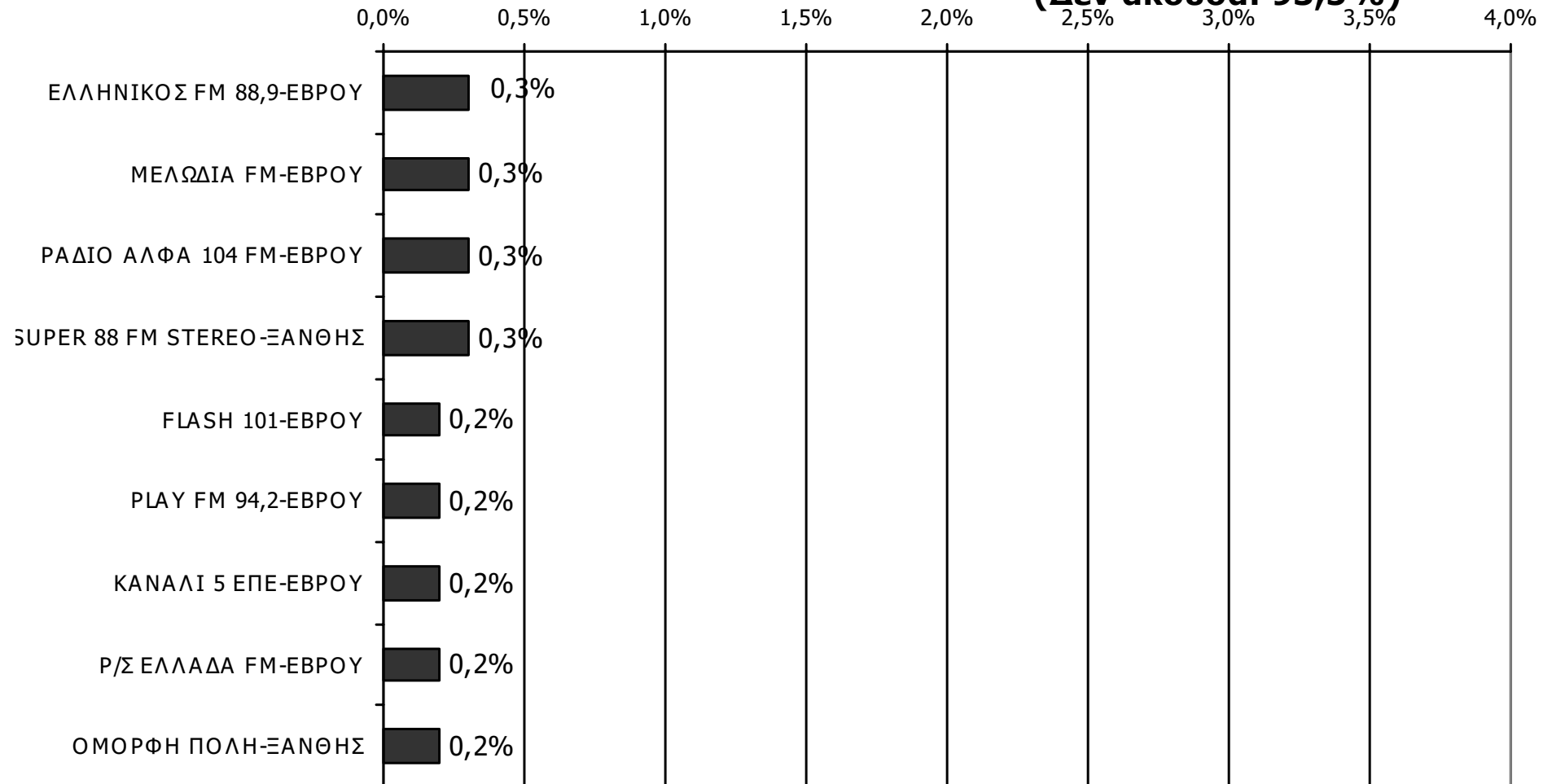
Παρουσιάζονται οι Ρ/Σ που εμφάνισαν ποσοστό  $\geq 0,5\%$

Βάση = Σύνολο ερωτηθέντων (N=650)

# ΑΚΡΟΑΣΗ ΡΑΔΙΟΦΩΝΙΚΩΝ ΣΤΑΘΜΩΝ (λίγα λεπτά την τελευταία εβδομάδα) - 2

Γενικά χθες ακούσατε άλλους τοπικούς ραδιοφωνικούς σταθμούς που εκπέμπουν στο νομό σας; Αν ναι, ποιους;

(Δεν άκουσα: 93,5%)




Βάση = Σύνολο ερωτηθέντων (N=650)

Παρουσιάζονται οι Ρ/Σ που εμφάνισαν ποσοστό < 0,5%

# ΑΚΡΟΑΣΗ ΡΑΔΙΟΦΩΝΙΚΩΝ ΣΤΑΘΜΩΝ (λίγα λεπτά την τελευταία εβδομάδα) - 3

Γενικά χθες ακούσατε άλλους τοπικούς ραδιοφωνικούς σταθμούς που εκπέμπουν στο νομό σας; Αν ναι, ποιους;

(Δεν άκουσα: 93,5%)



Βάση = Σύνολο ερωτηθέντων (N=650)

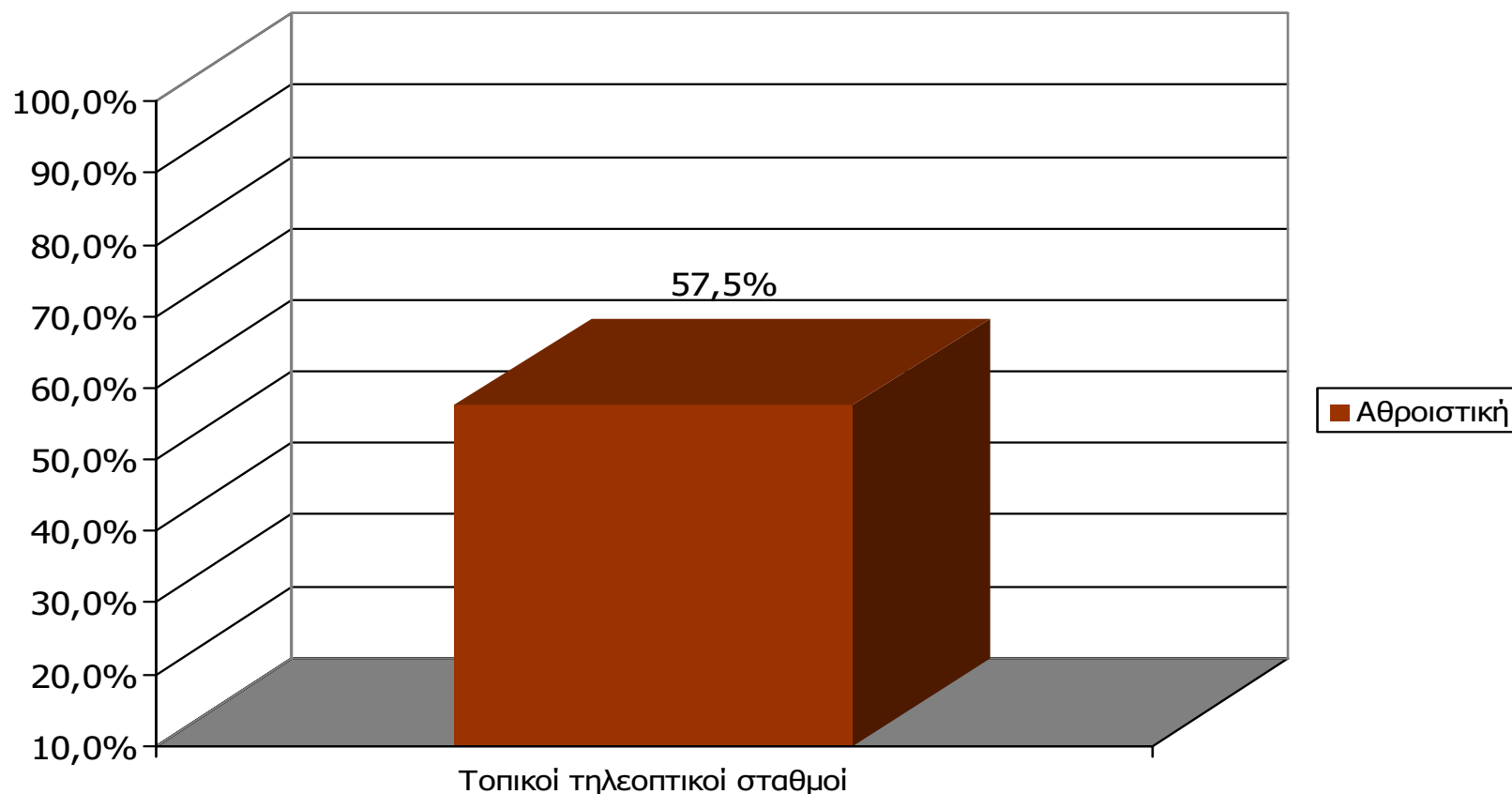
Παρουσιάζονται οι Ρ/Σ που εμφάνισαν ποσοστό < 0,5%

---

## ΤΗΛΕΟΠΤΙΚΟΙ ΣΤΑΘΜΟΙ ΝΟΜΟΥ ΡΟΔΟΠΗΣ

---

## Αθροιστική τηλεθέαση εβδομάδας τοπικών τηλεοπτικών σταθμών Νομού Ροδόπης (λίγα λεπτά την τελευταία εβδομάδα)

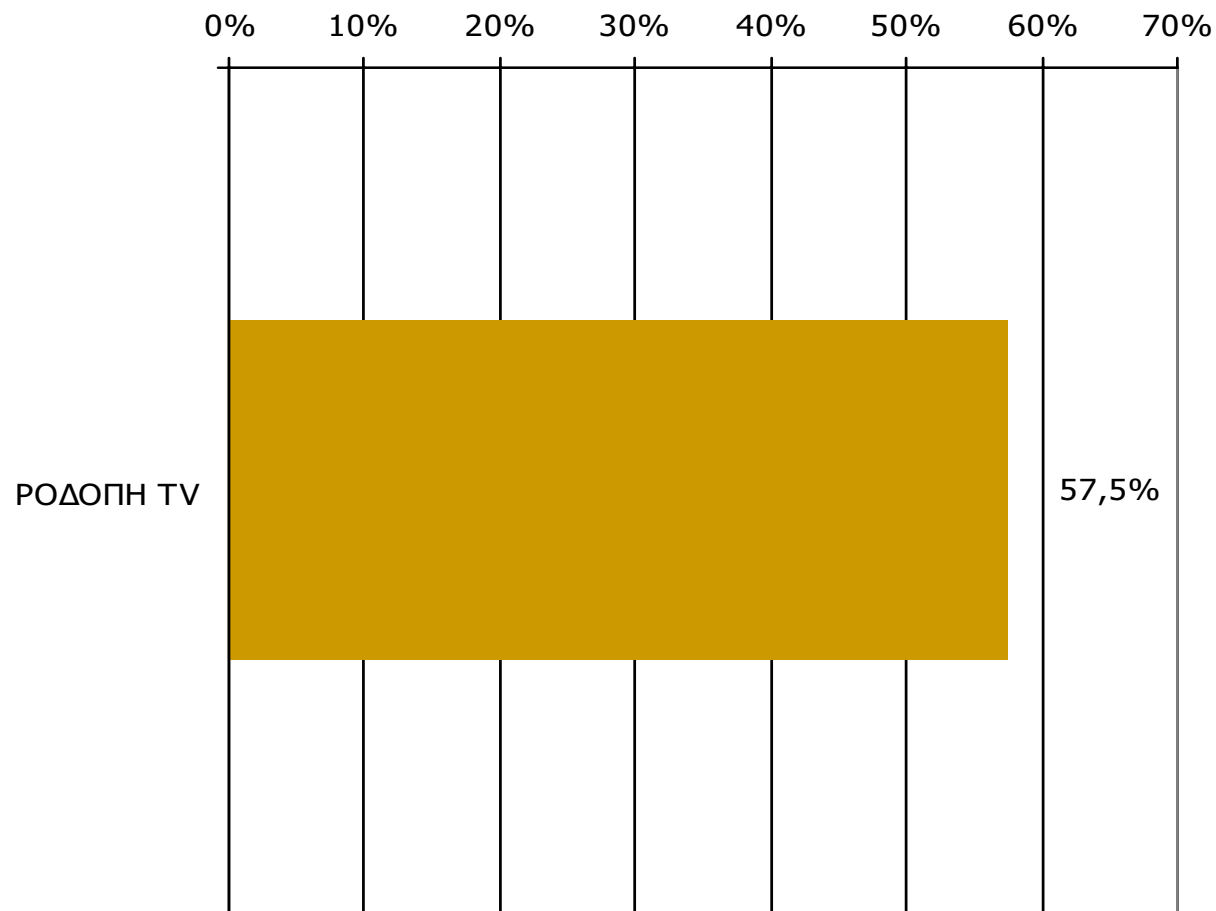


**Μ.Ο.: 1.00 Τ/Σ**

Βάση = Σύνολο ερωτηθέντων (N=650)

# Αθροιστική τηλεθέαση εβδομάδας τοπικών τηλεοπτικών σταθμών Νομού Ροδόπης (λίγα λεπτά την τελευταία εβδομάδα)

Θα σας διαβάσω μια σειρά από τοπικούς τηλεοπτικούς σταθμούς που εκπέμπουν στο νομό σας και θέλω να μου πείτε για κάθε έναν από αυτούς, αν τον παρακολουθήσατε την τελευταία εβδομάδα για τουλάχιστον λίγα λεπτά.



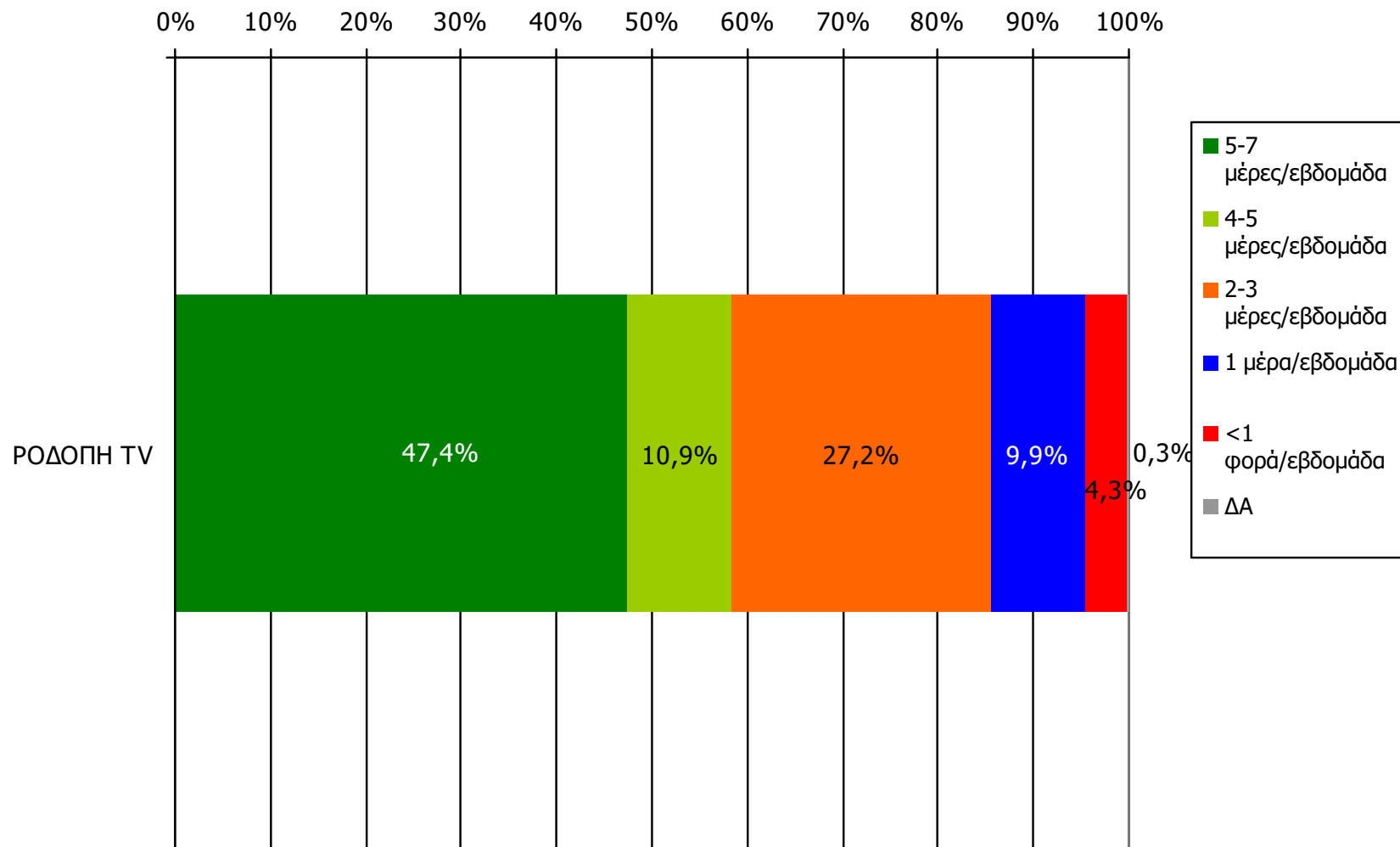
Βάση = Σύνολο ερωτηθέντων (N=650)

**Αθροιστική τηλεθέαση εβδομάδας τοπικών τηλεοπτικών σταθμών  
Νομού Ροδόπης (λίγα λεπτά την τελευταία εβδομάδα)  
Προβολές στον πληθυσμό 15 ετών και άνω**

<b>Πληθυσμός Νομού Ροδόπης, 15 ετών και άνω: 94.333 άτομα</b>	<b>Προβολή στον πληθυσμό 15 ετών και άνω</b>	<b>95% Διάστημα Εμπιστοσύνης</b>	
		<b>Κάτω φράγμα</b>	<b>Άνω φράγμα</b>
ΡΟΔΟΠΗ TV	54.000	51.000	58.000

# ΣΥΧΝΟΤΗΤΑ ΤΗΛΕΘΕΑΣΗΣ ΤΗΛΕΟΠΤΙΚΩΝ ΣΤΑΘΜΩΝ Νομού Ροδόπης (λίγα λεπτά την τελευταία εβδομάδα)

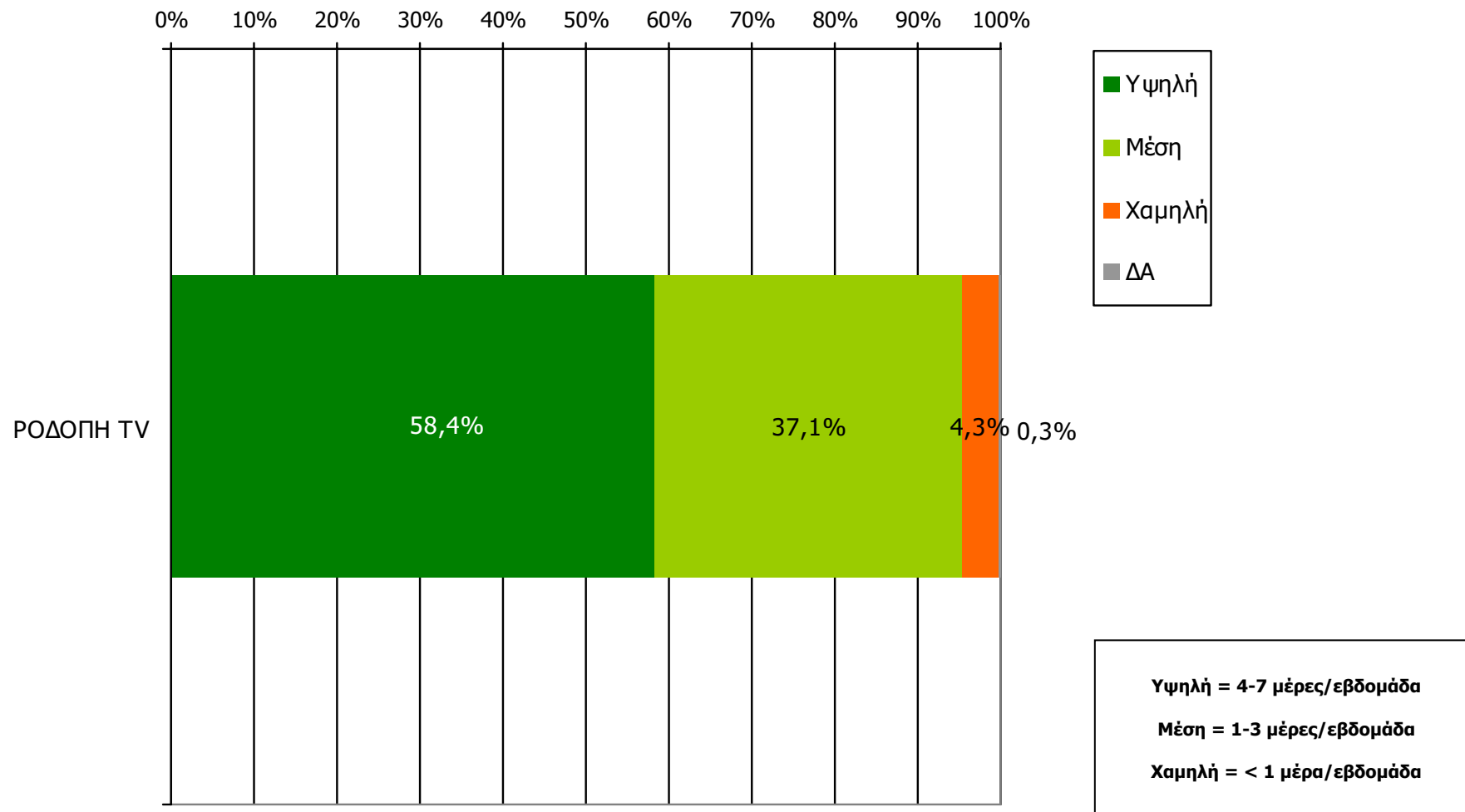
Πόσο συχνά παρακολουθείτε τον τηλεοπτικό σταθμό...



Βάση = Τηλεθεατές (εβδομάδας) κάθε σταθμού

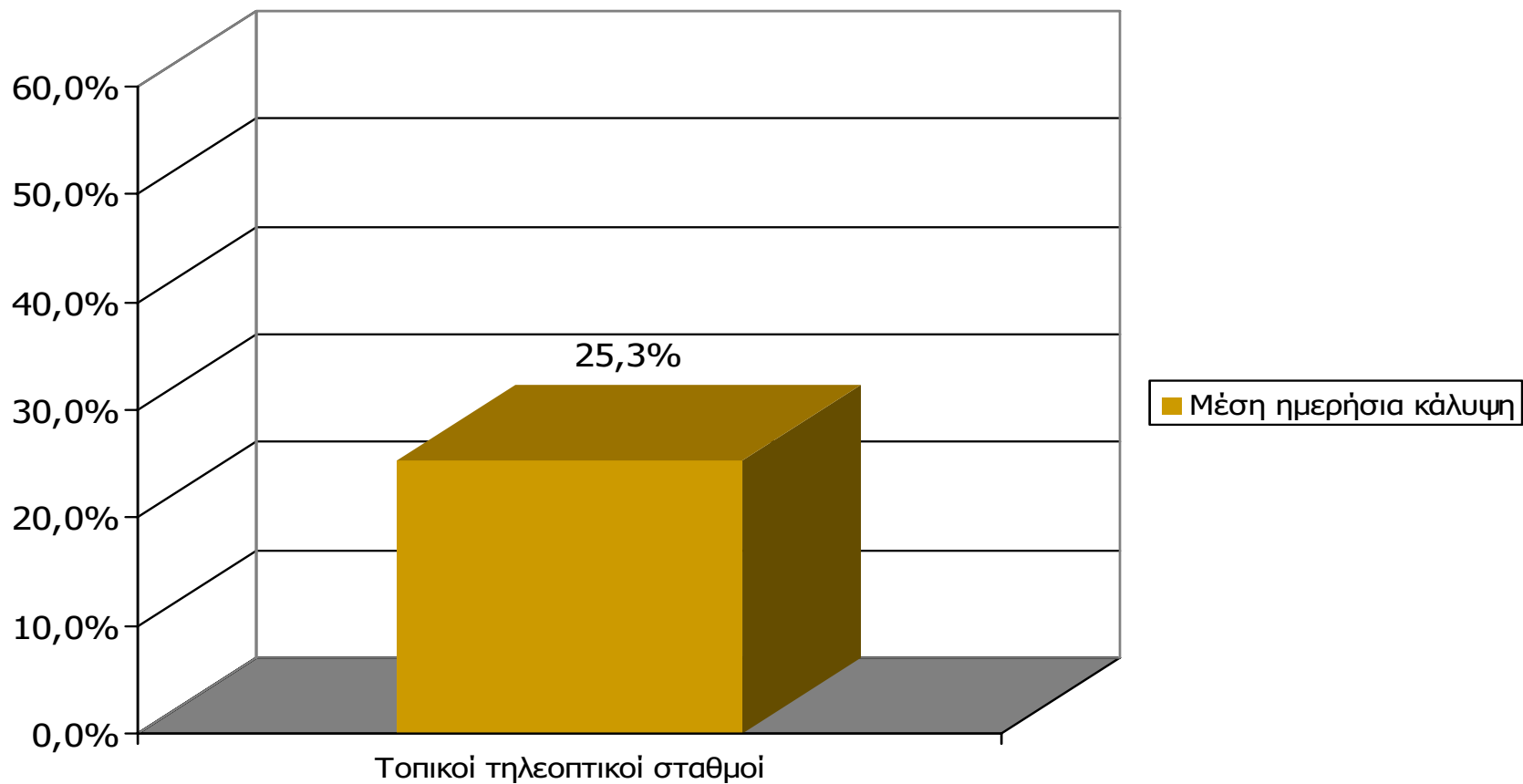
# ΣΥΧΝΟΤΗΤΑ ΤΗΛΕΘΕΑΣΗΣ ΤΗΛΕΟΠΤΙΚΩΝ ΣΤΑΘΜΩΝ Νομού Ροδόπης (λίγα λεπτά την τελευταία εβδομάδα)

Πόσο συχνά παρακολουθείτε τον τηλεοπτικό σταθμό...



Βάση = Τηλεθεατές (εβδομάδας) κάθε σταθμού

# Μέση ημερήσια κάλυψη τοπικών τηλεοπτικών σταθμών Νομού Ροδόπης (χθες)

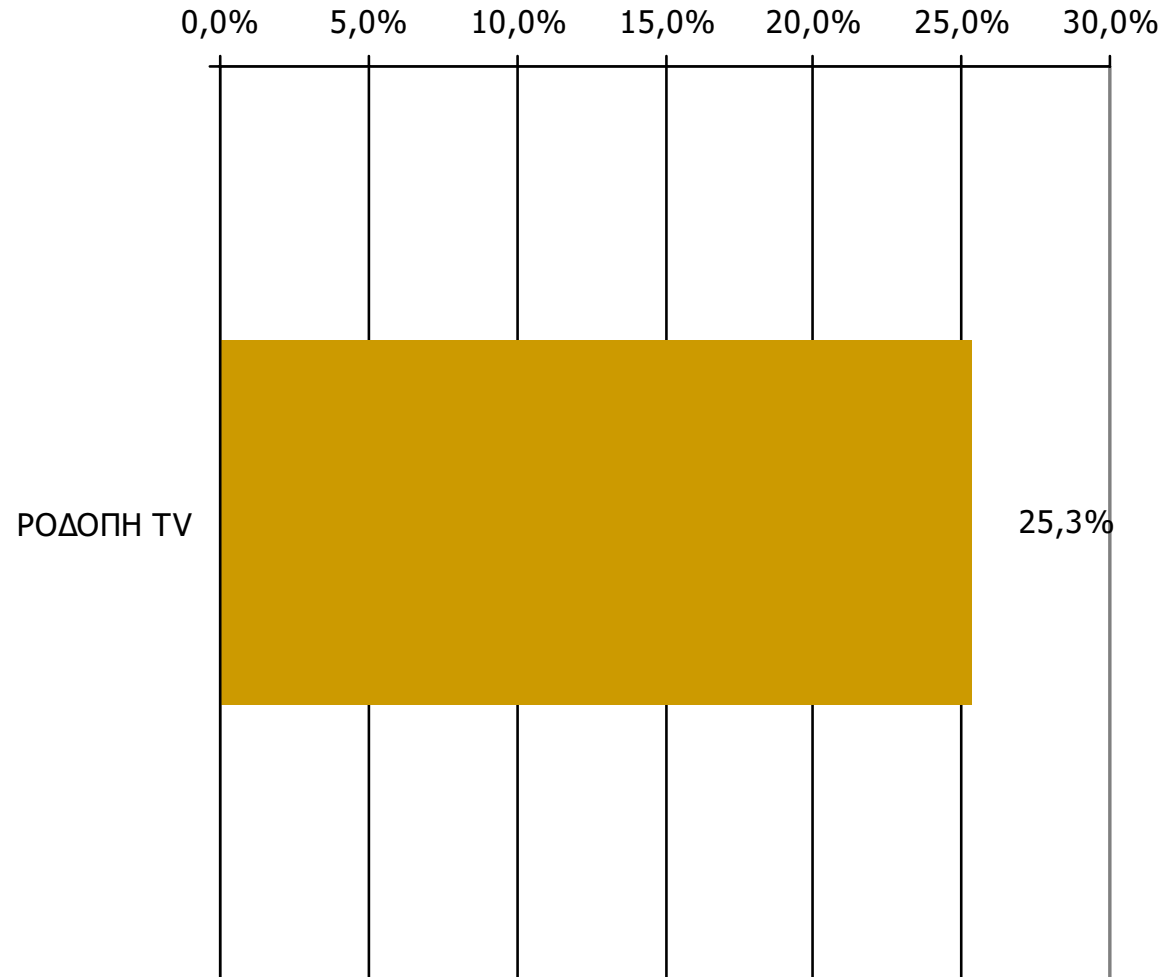


**M.O.: 1.00 T/Σ**

Βάση = Σύνολο ερωτηθέντων (N=650)

# Μέση ημερήσια κάλυψη τοπικών τηλεοπτικών σταθμών Νομού Ροδόπης

Τον τηλεοπτικό σταθμό... τον παρακολουθήσατε χτες;



Βάση = Σύνολο ερωτηθέντων (N=650)

## Μέση ημερήσια κάλυψη τοπικών τηλεοπτικών σταθμών Νομού Ροδόπης – Φύλο και Ηλικία

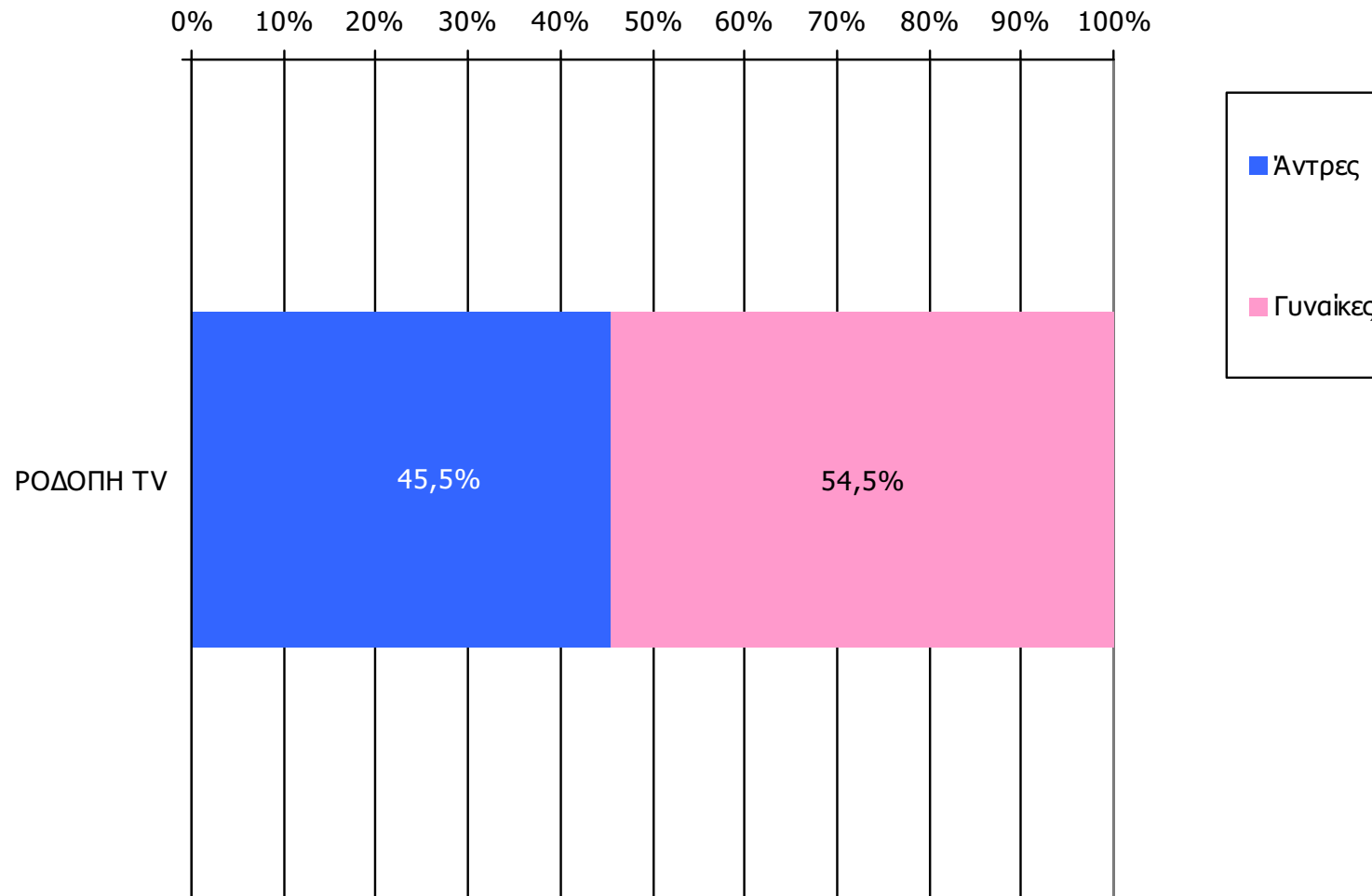
Τον τηλεοπτικό σταθμό... τον παρακολουθήσατε χτες;

	ΣΥΝΟΛΟ	ΑΝΔΡΕΣ	ΓΥΝΑΙΚΕΣ
<i>Σύνολο ερωτηθέντων</i>	650	316	334
<b>ΡΟΔΟΠΗ TV</b>	25,3%	23,7%	26,8%

	ΣΥΝΟΛΟ	15-34	35-54	55+
<i>Σύνολο ερωτηθέντων</i>	650	232	202	216
<b>ΡΟΔΟΠΗ TV</b>	25,3%	18,0%	31,2%	27,7%

# Μέση ημερήσια κάλυψη τοπικών τηλεοπτικών σταθμών Νομού Ροδόπης -Φύλο/ Προφίλ

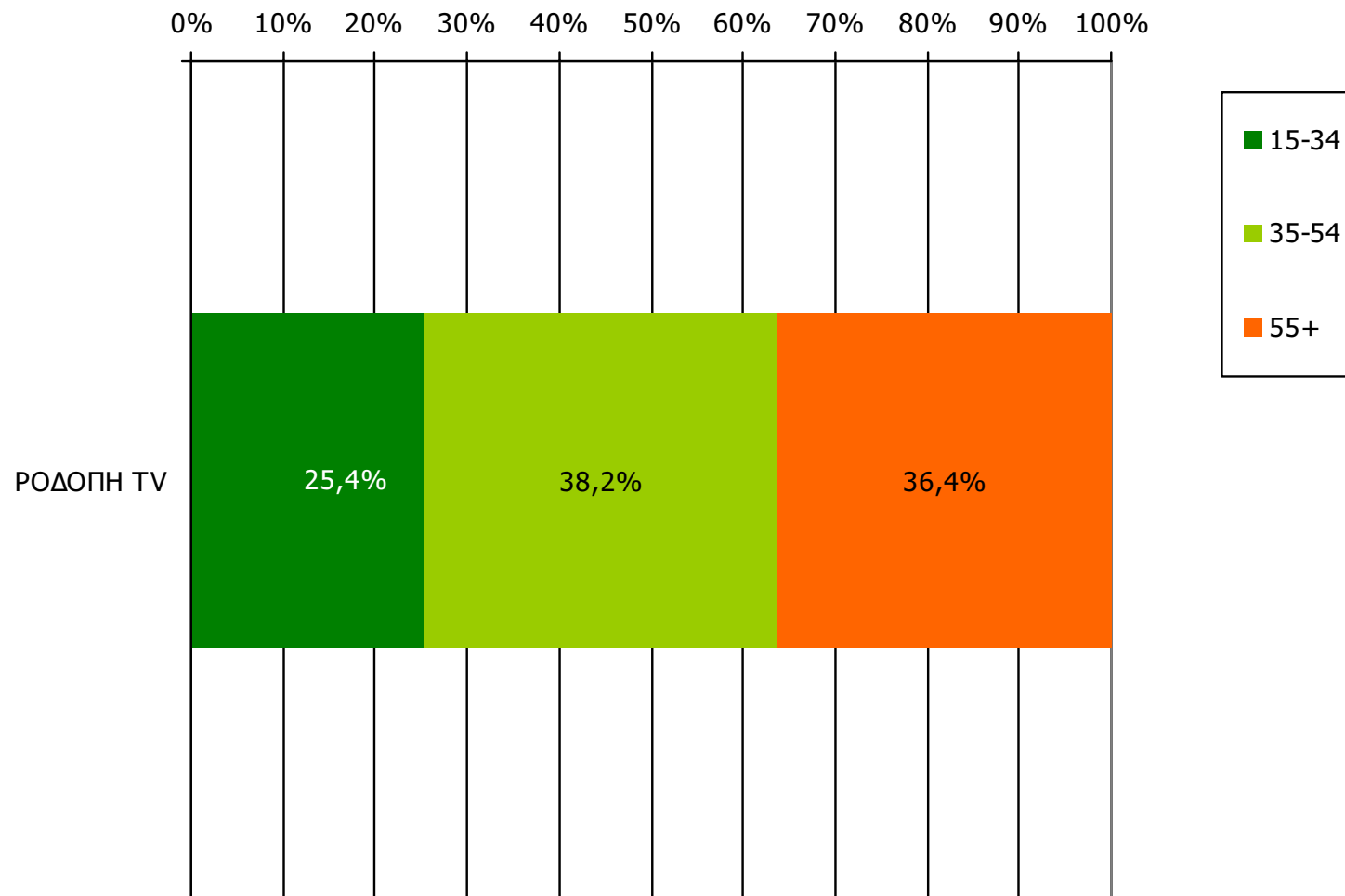
Τον τηλεοπτικό σταθμό... τον παρακολουθήσατε χτες;



Βάση = Τηλεθεατές (χθες) κάθε σταθμού

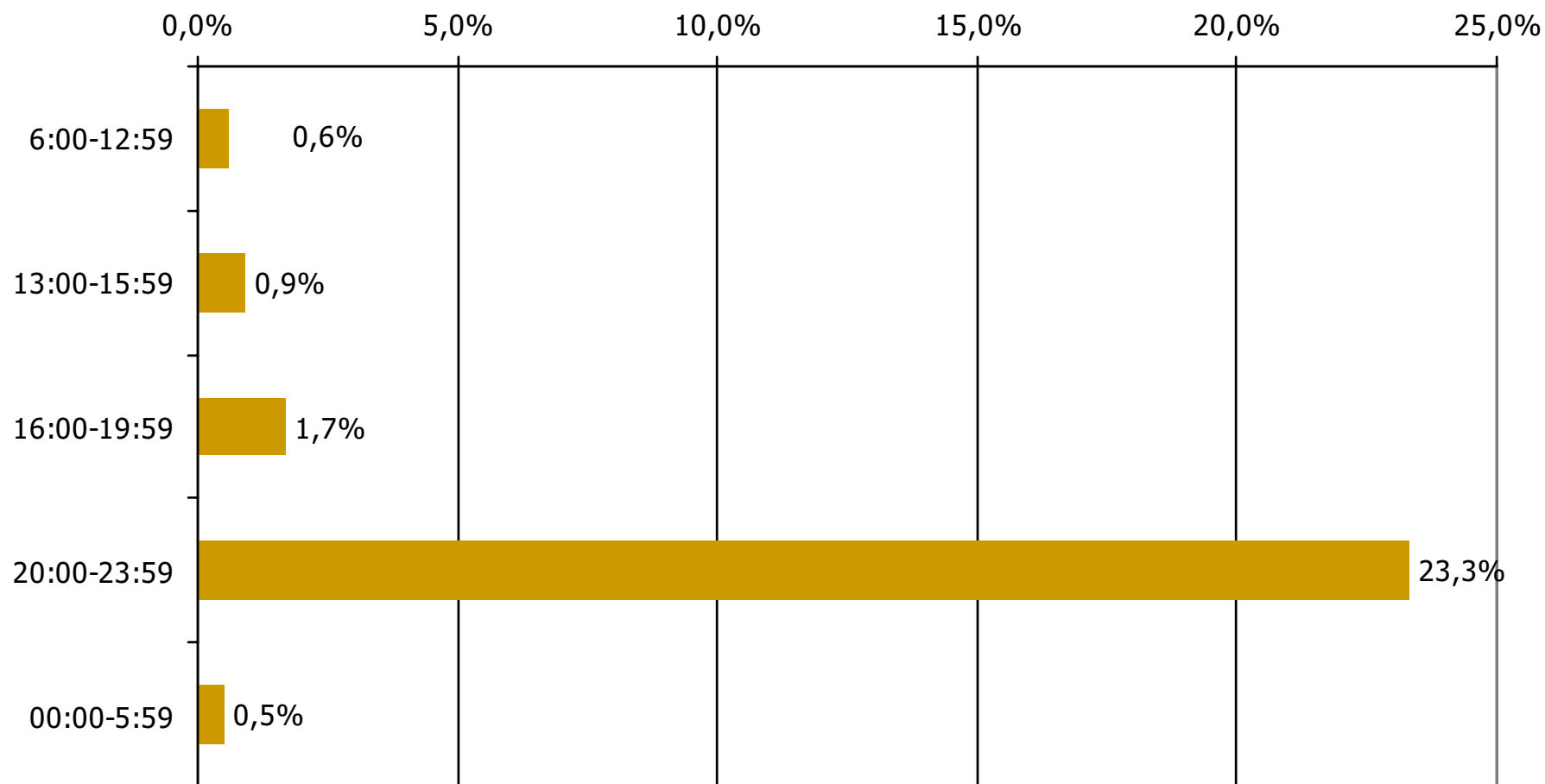
# Μέση ημερήσια κάλυψη τοπικών τηλεοπτικών σταθμών Νομού Ροδόπης - Ηλικία / Προφίλ

Τον τηλεοπτικό σταθμό... τον παρακολουθήσατε χτες;



Βάση = Τηλεθεατές (χθες) κάθε σταθμού

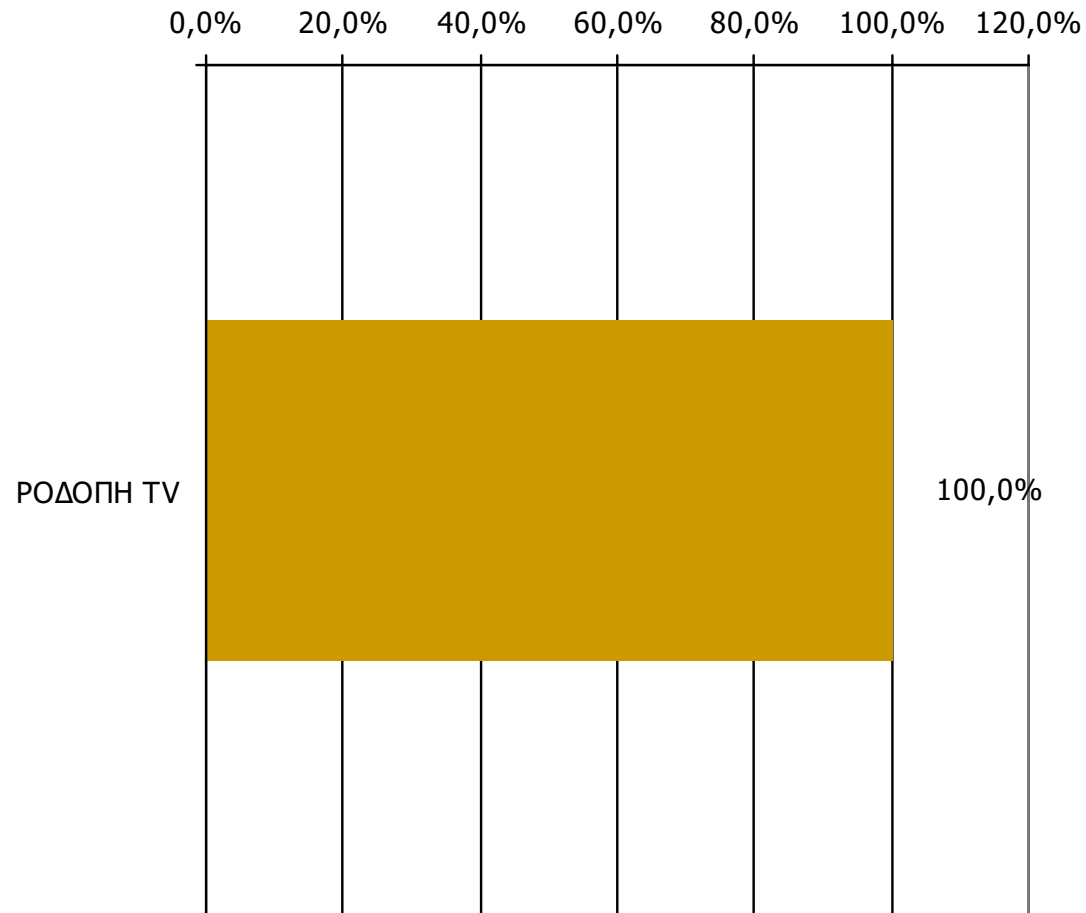
## Μέση κάλυψη χρονικών ζωνών της ημέρας τοπικών τηλεοπτικών σταθμών Νομού Ροδόπης



Βάση = Σύνολο ερωτηθέντων (N=650)

# Μέση ημερήσια κάλυψη τοπικών τηλεοπτικών σταθμών Νομού Ροδόπης (Στο σύνολο των τηλεθεατών - χθες)

Τον τηλεοπτικό σταθμό... τον παρακολουθήσατε χτες;



Βάση = Τηλεθεατές τοπικών τηλεοπτικών σταθμών (χθες) N=164

---

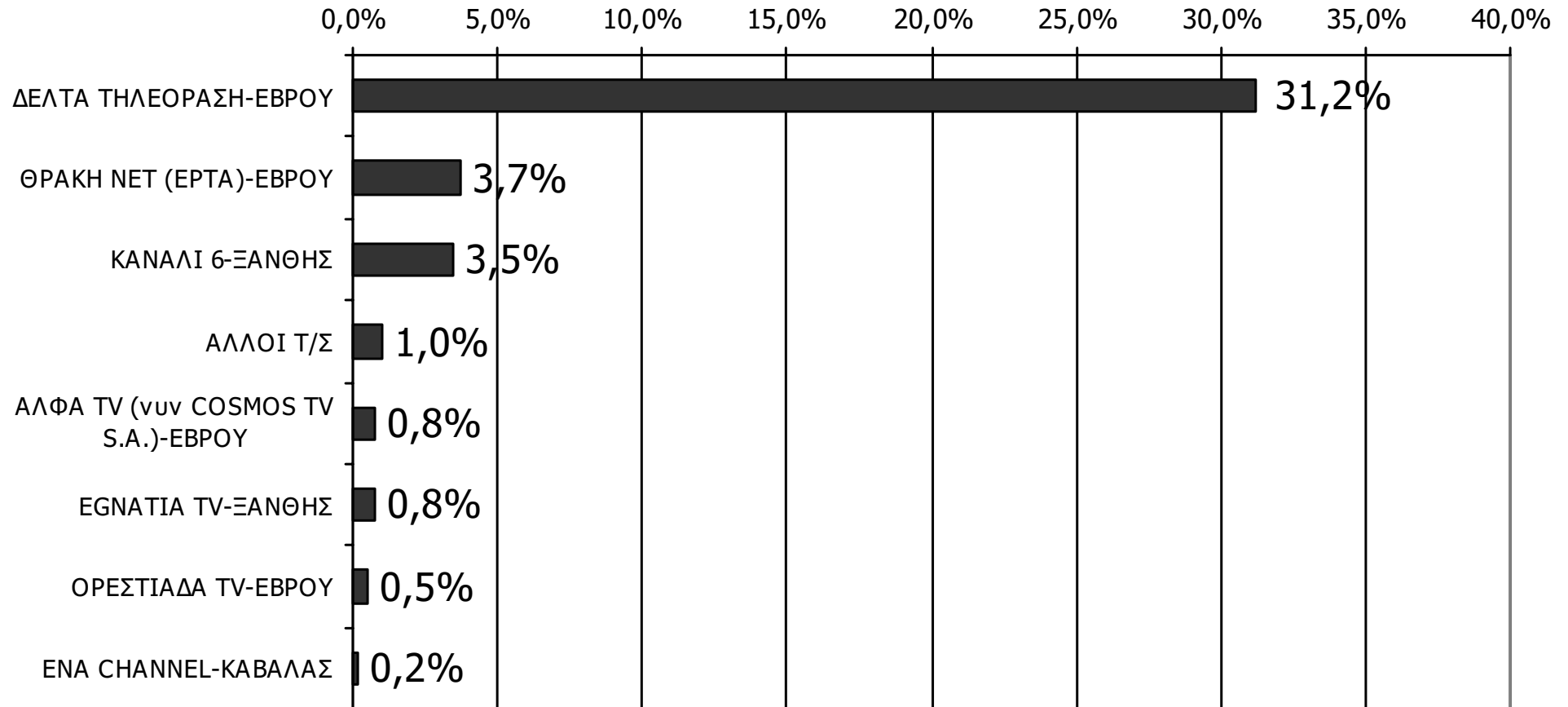
## **ΤΗΛΕΟΠΤΙΚΟΙ ΣΤΑΘΜΟΙ ΟΜΟΡΩΝ ΝΟΜΩΝ**

---

# ΤΗΛΕΘΕΑΣΗ ΤΗΛΕΟΠΤΙΚΩΝ ΣΤΑΘΜΩΝ (λίγα λεπτά την τελευταία εβδομάδα)

Γενικά χθες παρακολουθήσατε άλλους τοπικούς τηλεοπτικούς σταθμούς που εκπέμπουν στο νομό σας; Αν ναι, ποιους;

(Δεν παρακολούθησαν: 65,8%)



Βάση = Σύνολο ερωτηθέντων (N=650)