
**«ΔΙΕΞΑΓΩΓΗ ΤΗΛΕΦΩΝΙΚΩΝ ΕΡΕΥΝΩΝ ΓΙΑ ΤΗΝ
ΑΝΑΓΝΩΣΙΜΟΤΗΤΑ ΤΩΝ ΠΕΡΙΦΕΡΕΙΑΚΩΝ ΕΦΗΜΕΡΙΔΩΝ
ΚΑΘΩΣ ΚΑΙ ΓΙΑ ΤΗ ΘΕΑΜΑΤΙΚΟΤΗΤΑ & ΑΚΡΟΑΜΑΤΙΚΟΤΗΤΑ
ΤΩΝ ΤΗΛΕΟΠΤΙΚΩΝ & ΡΑΔΙΟΦΩΝΙΚΩΝ ΣΤΑΘΜΩΝ
ΑΝΤΙΣΤΟΙΧΑ ΤΗΣ ΠΕΡΙΦΕΡΕΙΑΣ»**

ΝΟΜΟΣ ΤΡΙΚΑΛΩΝ

Ταυτότητα της έρευνας

Νομός : Τρικάλων

Δείγμα : 750

Ημερομηνίες διεξαγωγής : 02/03/2007 – 15/03/2007

Τύπος έρευνας : Τηλεφωνική έρευνα με τη χρήση του ειδικού συστήματος τηλεφωνικών Συνεντεύξεων. Το δείγμα των περιοχών κατανέμεται στο Νομό λαμβάνοντας υπ' όψη πλήρως την αναλογική αντιπροσωπευτικότητα ως προς την αστικότητα και τα πληθυσμιακά χαρακτηριστικά. Ως προς το φύλο και την ηλικία τηρούνται ποσοτώσεις με βάση τα στοιχεία της απογραφής από την ΕΣΥΕ.

ΣΤΑΤΙΣΤΙΚΗ ΜΕΘΟΔΟΣ : Ακολουθήθηκε η διαδικασία της τυχαίας επιλογής τηλεφωνικών αριθμών- (random dialing).

ΜΕΘΟΔΟΛΟΓΙΚΕΣ ΕΠΙΣΗΜΑΝΣΕΙΣ : Η έρευνα διεξήχθη σύμφωνα με τους κανόνες δεοντολογίας που ορίζουν ο ΣΕΔΕΑ, η WAPOR & η ESOMAR, μέλος των οποίων είναι οι τρεις εταιρείες που συνιστούν την Κοινοπραξία.

Δειγματοληψία : Στρωματοποιημένη, με τη χρήση δομημένου ερωτηματολογίου

Πληθυσμός 15 + Νομού Τρικάλων : 112.206 άτομα

Φύλο : Άνδρες (49,2%) – Γυναίκες (50,8%)

Ηλικία : 15+

Σταθμίσεις : Φύλο, Ηλικία, Περιοχή κατοικίας, σύμφωνα με ΕΣΥΕ (απογραφή 2001)

Μέγιστο στατιστικό σφάλμα : 3,6%

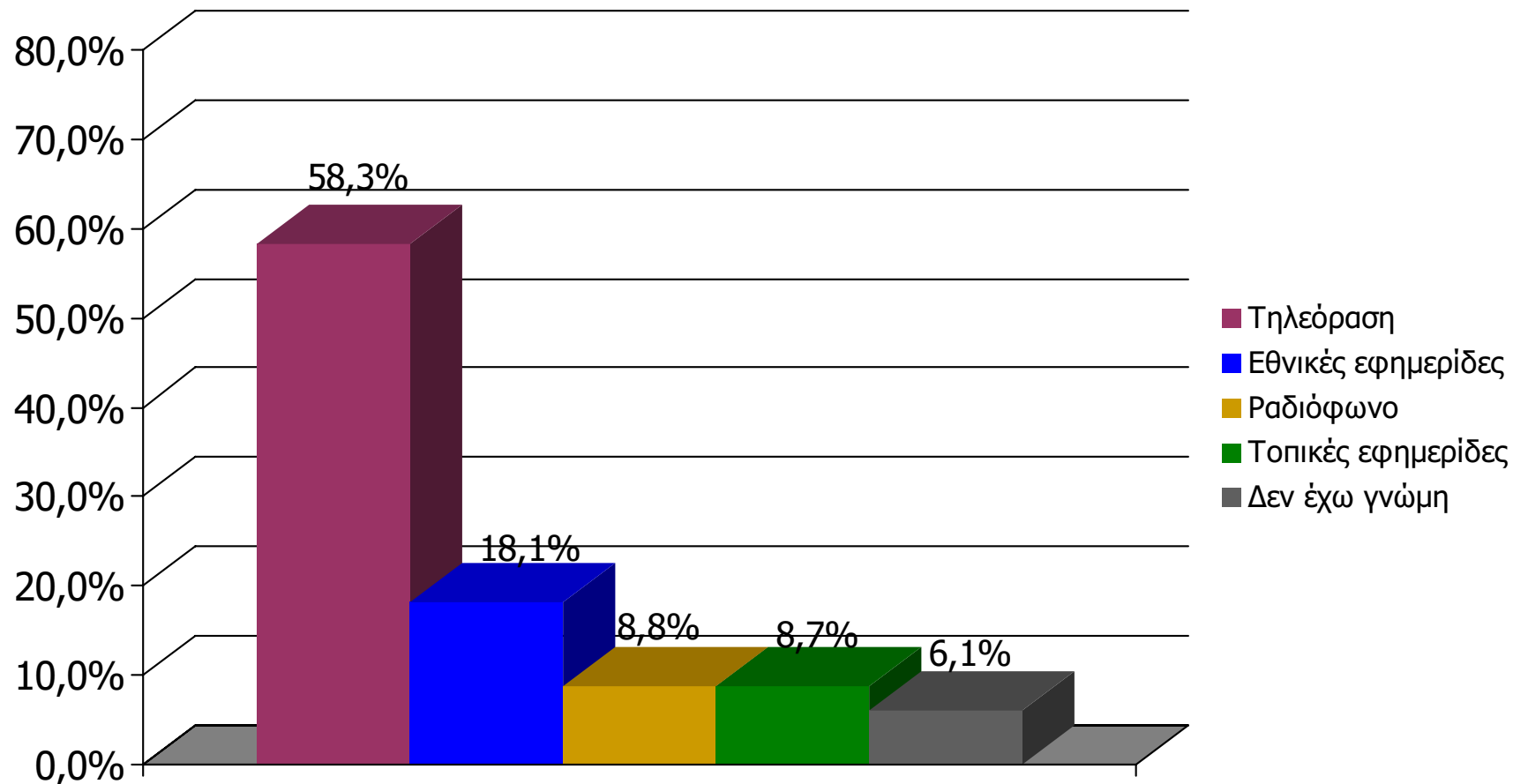
Ελάχιστη βάση ανάλυσης : 60

Συνολικός αριθμός απασχολούμενων ερευνητών & ελεγκτών : Ερευνητές : 53, Ελεγκτές : 6

Γενική Εμπιστοσύνη σε ΜΜΕ (Νομός Τρικάλων)

Σκεπτόμενοι την ενημέρωσή σας συνολικά, θα σας διαβάσω τέσσερις βασικές πηγές ενημέρωσης και θα ήθελα να τις βάλετε σε σειρά ξεκινώντας από αυτήν που εμπιστεύεστε περισσότερο για την ενημέρωσή σας σε πολιτικά και διεθνή θέματα και καταλήγοντας σε αυτήν που εμπιστεύεστε λιγότερο.

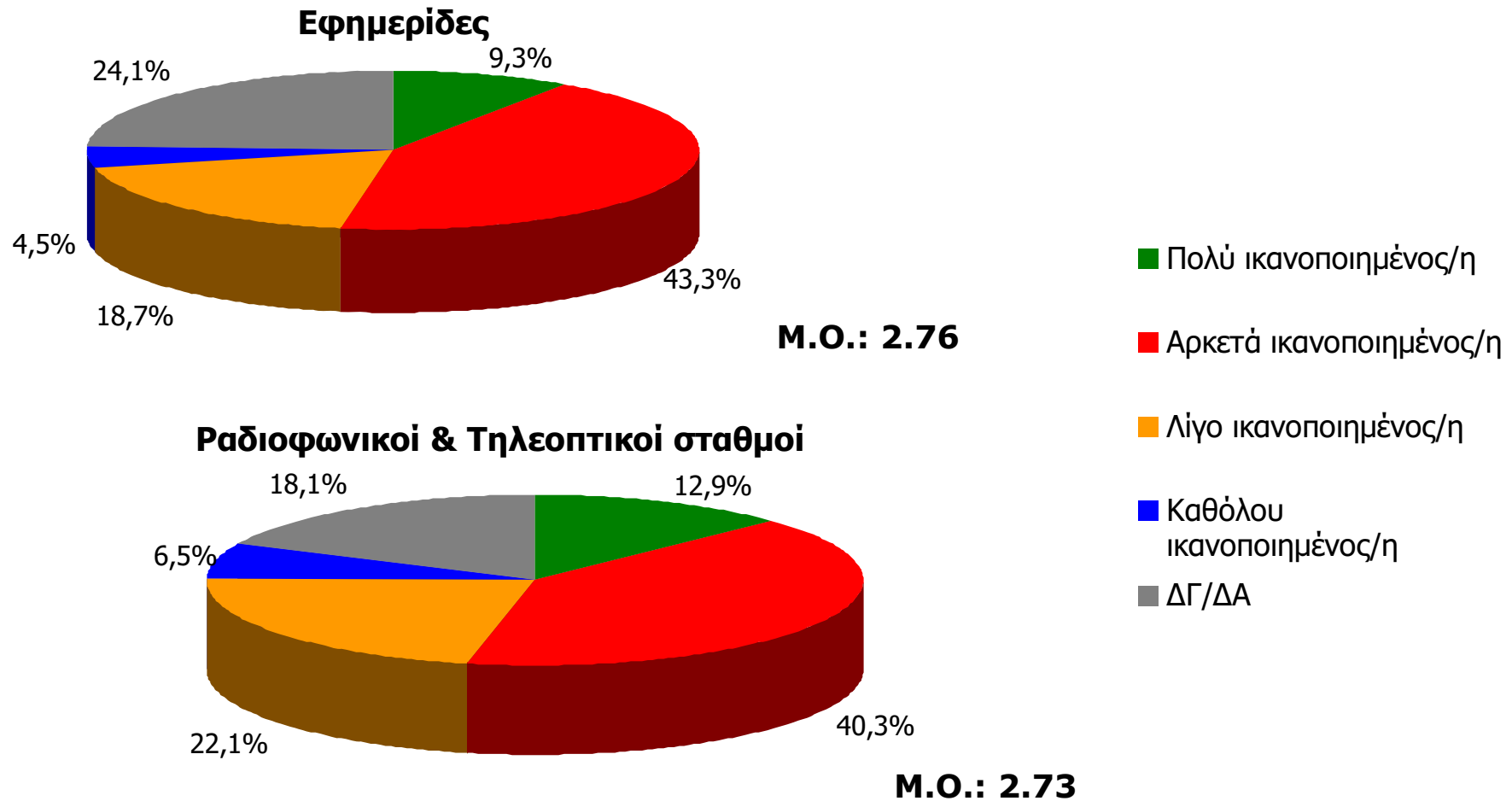
ΠΡΩΤΕΣ ΑΝΑΦΟΡΕΣ



Βάση = Σύνολο ερωτηθέντων (N=750)

Γενική ικανοποίηση από ποιότητα ενημέρωσης ΜΜΕ Νομού Τρικάλων [1]

Γενικά πόσο ικανοποιημένος/η αισθάνεστε από την ποιότητα της ενημέρωσης που παρέχουν οι εφημερίδες και οι Ραδιοφωνικοί & Τηλεοπτικοί σταθμοί του Νομού;

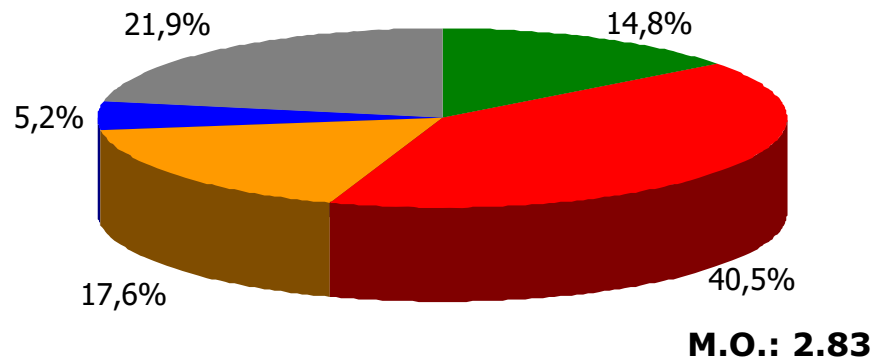


Βάση = Σύνολο ερωτηθέντων (N=750)

Γενική ικανοποίηση από ποιότητα ενημέρωσης ΜΜΕ Νομού Τρικάλων [2]

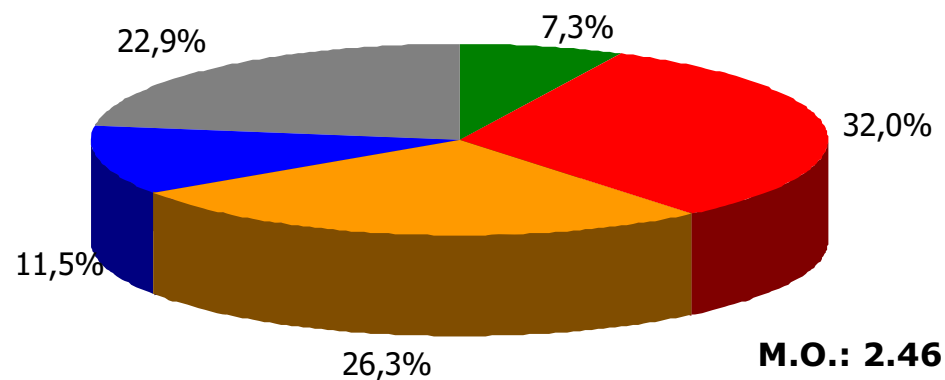
Γενικά πόσο ικανοποιημένος/η αισθάνεστε από την ποιότητα της ενημέρωσης που παρέχουν οι Ραδιοφωνικοί και Τηλεοπτικοί σταθμοί του Νομού;

Ραδιοφωνικοί σταθμοί



- Πολύ ικανοποιημένος/η
- Αρκετά ικανοποιημένος/η
- Λίγο ικανοποιημένος/η
- Καθόλου ικανοποιημένος/η
- ΔΓ/ΔΑ

Τηλεοπτικοί σταθμοί

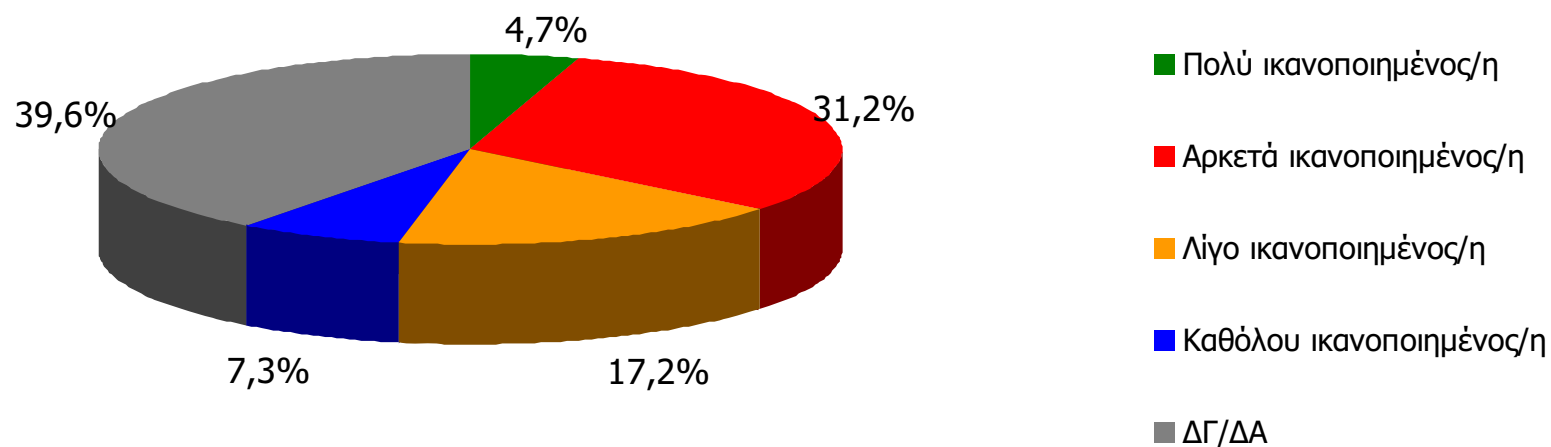


Βάση = Σύνολο ερωτηθέντων (N=750)

Γενική ικανοποίηση από ποιότητα ενημέρωσης Τ/Σ Γειτονικών Νομών [3]

Γενικά πόσο ικανοποιημένος/η αισθάνεστε από την ποιότητα της ενημέρωσης που παρέχουν οι Τηλεοπτικοί σταθμοί που εκπέμπουν από γειτονικούς νομούς;

Τηλεοπτικοί σταθμοί γειτονικών νομών

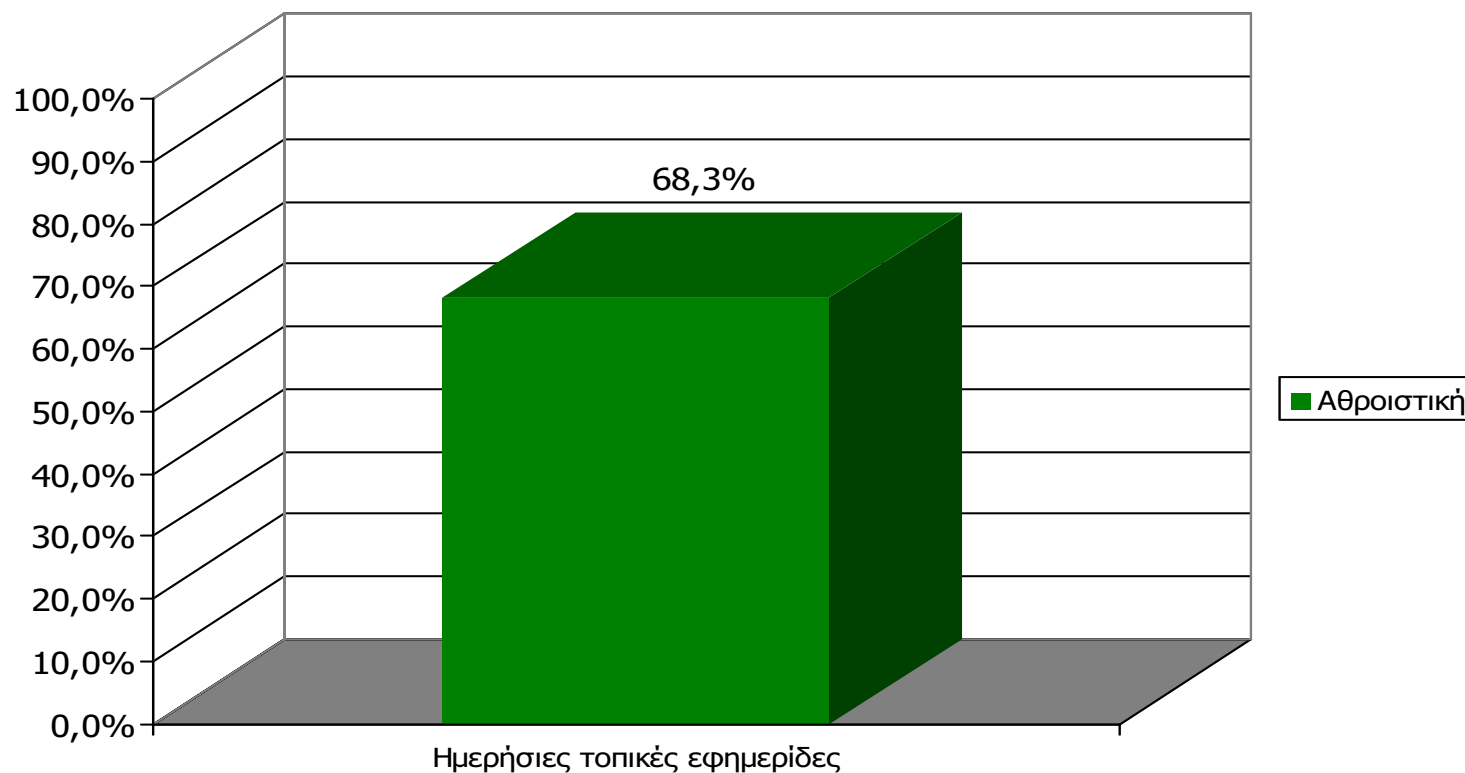


Μ.Ο.: 2.55

Βάση = Σύνολο ερωτηθέντων (N=750)

ΗΜΕΡΗΣΙΕΣ ΕΦΗΜΕΡΙΔΕΣ ΝΟΜΟΥ ΤΡΙΚΑΛΩΝ

Αθροιστική αναγνωσιμότητα τριμήνου ημερήσιου τοπικού τύπου (έστω 2' το τελευταίο τρίμηνο) Νομού Τρικάλων

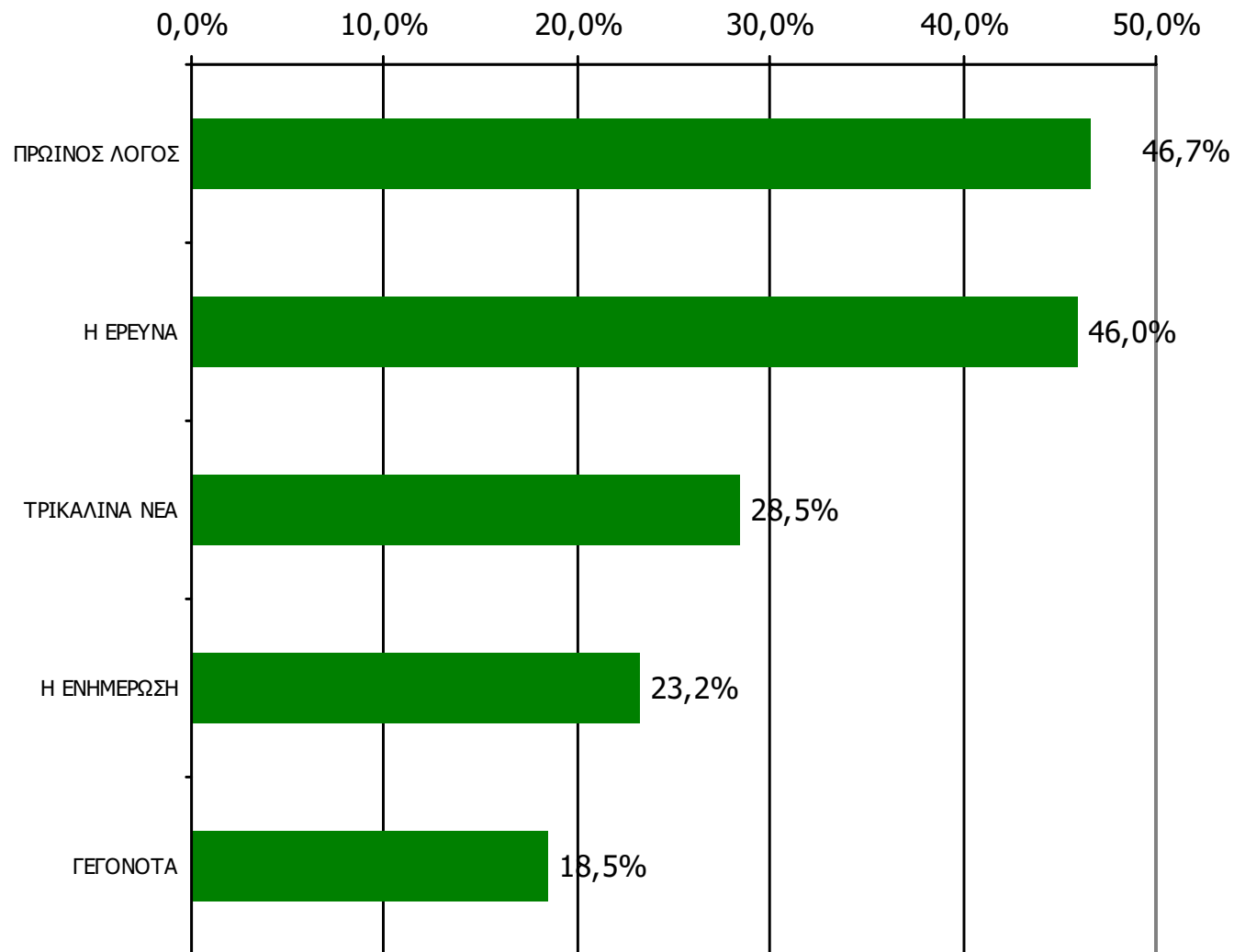


Βάση = Σύνολο ερωτηθέντων (N=750)

Μ.Ο.: 2.39 Εφημερίδες

Αθροιστική αναγνωσιμότητα τριμήνου ημερήσιου τοπικού τύπου (έστω 2' το τελευταίο τρίμηνο) Νομού Τρικάλων

Θα σας διαβάσω μια σειρά από καθημερινές τοπικές εφημερίδες που εκδίδονται στο νομό σας και θέλω να μου πείτε για κάθε μία από αυτές, αν την έχετε διαβάσει ή ξεφυλλίσει για τουλάχιστον 2' το τελευταίο τρίμηνο



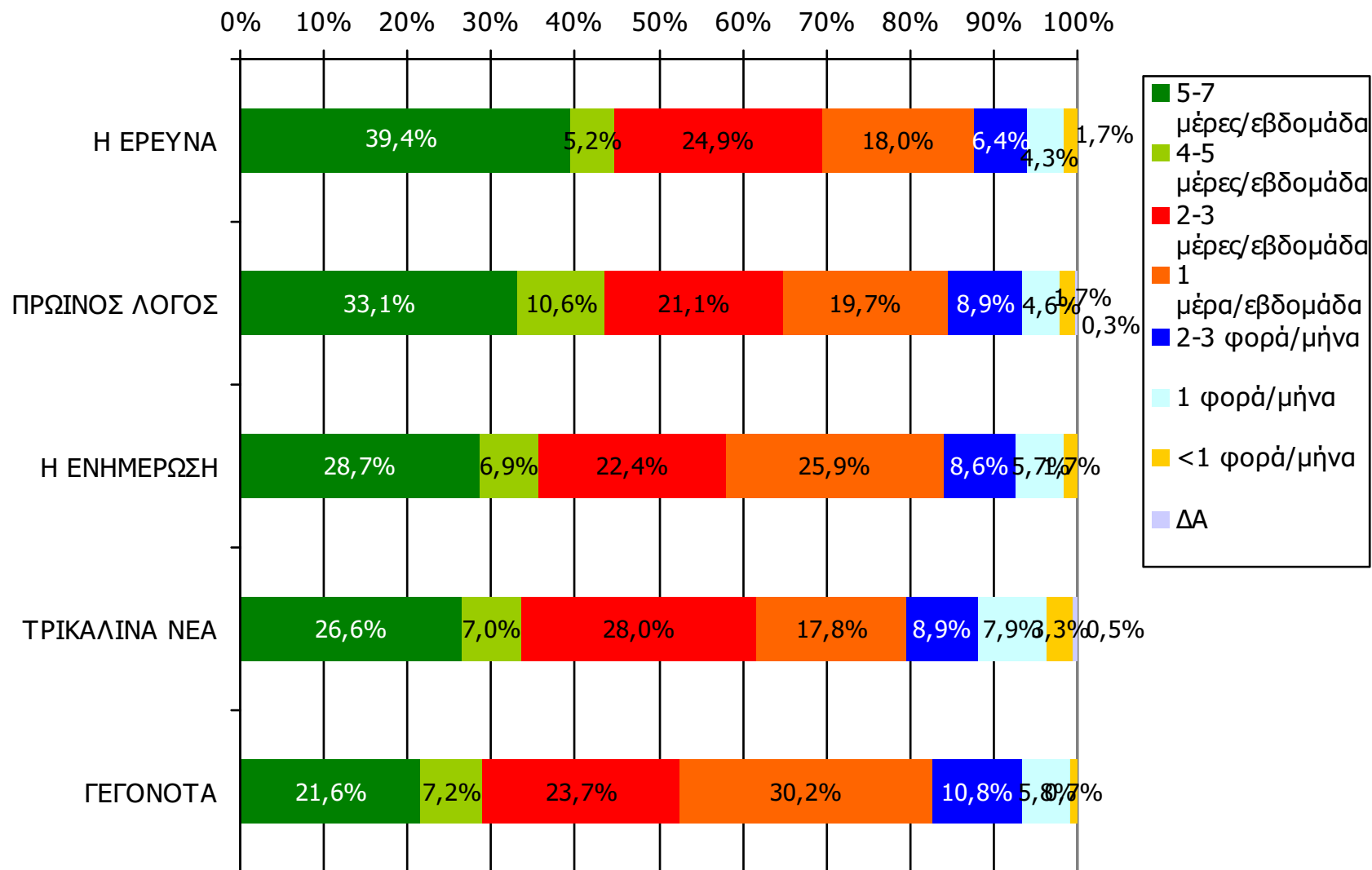
Βάση = Σύνολο ερωτηθέντων (N=750)

**Αθροιστική αναγνωσιμότητα τριμήνου ημερήσιου τοπικού τύπου
(έστω 2' το τελευταίο τρίμηνο) Νομού Τρικάλων
Προβολές στον πληθυσμό 15 ετών και άνω**

Πληθυσμός Νομού Τρικάλων, 15 ετών και άνω: 112.206 άτομα	Προβολή στον πληθυσμό 15 ετών και άνω	95% Διάστημα Εμπιστοσύνης	
		Κάτω φράγμα	Άνω φράγμα
ΠΡΩΙΝΟΣ ΛΟΓΟΣ	52.000	48.000	56.000
Η ΕΡΕΥΝΑ	52.000	48.000	56.000
ΤΡΙΚΑΛΙΝΑ ΝΕΑ	32.000	28.000	36.000
Η ΕΝΗΜΕΡΩΣΗ	26.000	23.000	29.000
ΓΕΓΟΝΟΤΑ	21.000	18.000	24.000

ΣΥΧΝΟΤΗΤΑ ΑΝΑΓΝΩΣΗΣ ΗΜΕΡΗΣΙΩΝ ΕΦΗΜΕΡΙΔΩΝ Νομού Τρικάλων (έστω 2' το τελευταίο τρίμηνο)

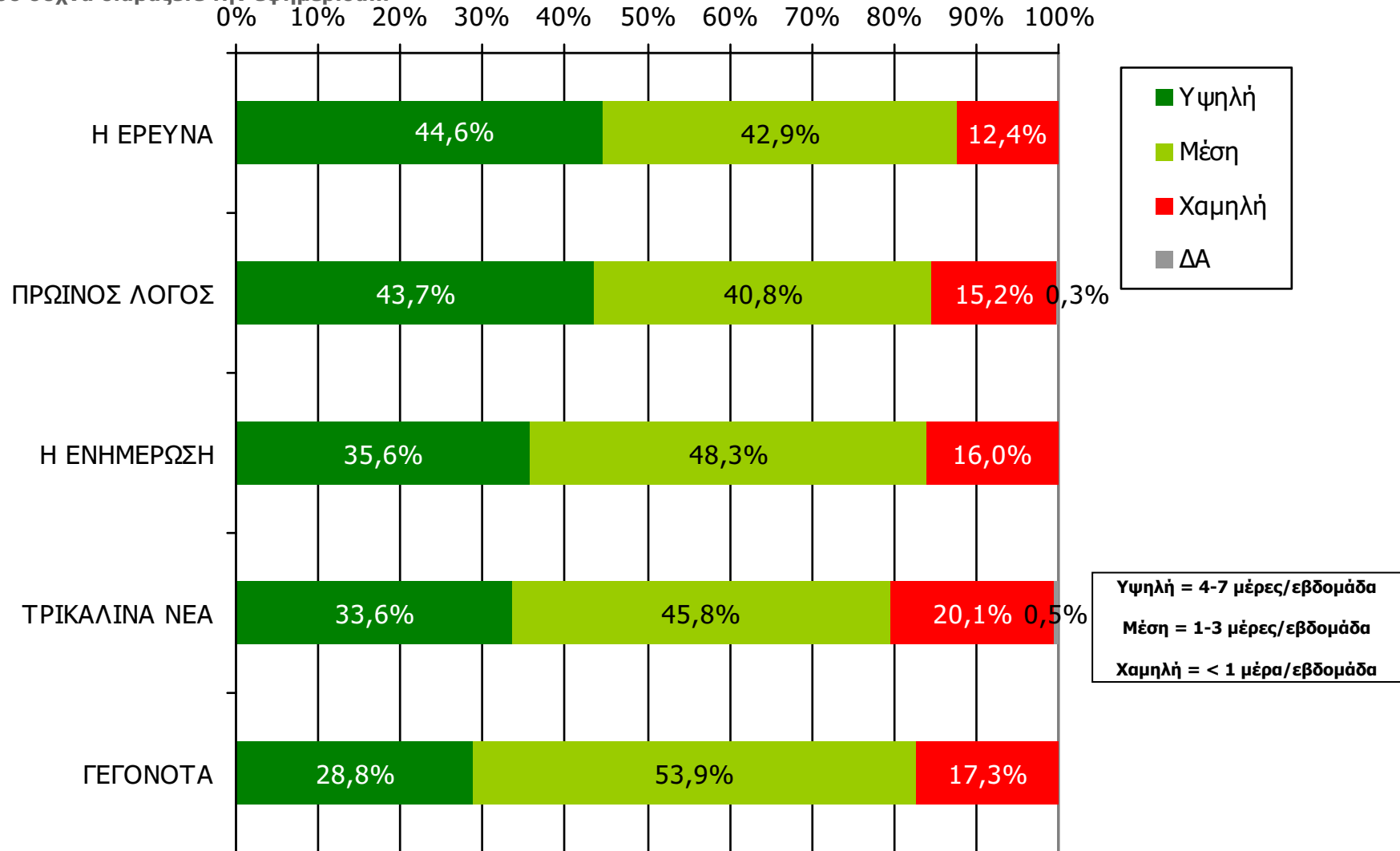
Πόσο συχνά διαβάζετε την εφημερίδα...



Βάση = Αναγνώστες (τριμήνου) κάθε τίτλου

ΣΥΧΝΟΤΗΤΑ ΑΝΑΓΝΩΣΗΣ ΗΜΕΡΗΣΙΩΝ ΕΦΗΜΕΡΙΔΩΝ Νομού Τρικάλων (έστω 2' το τελευταίο τρίμηνο)

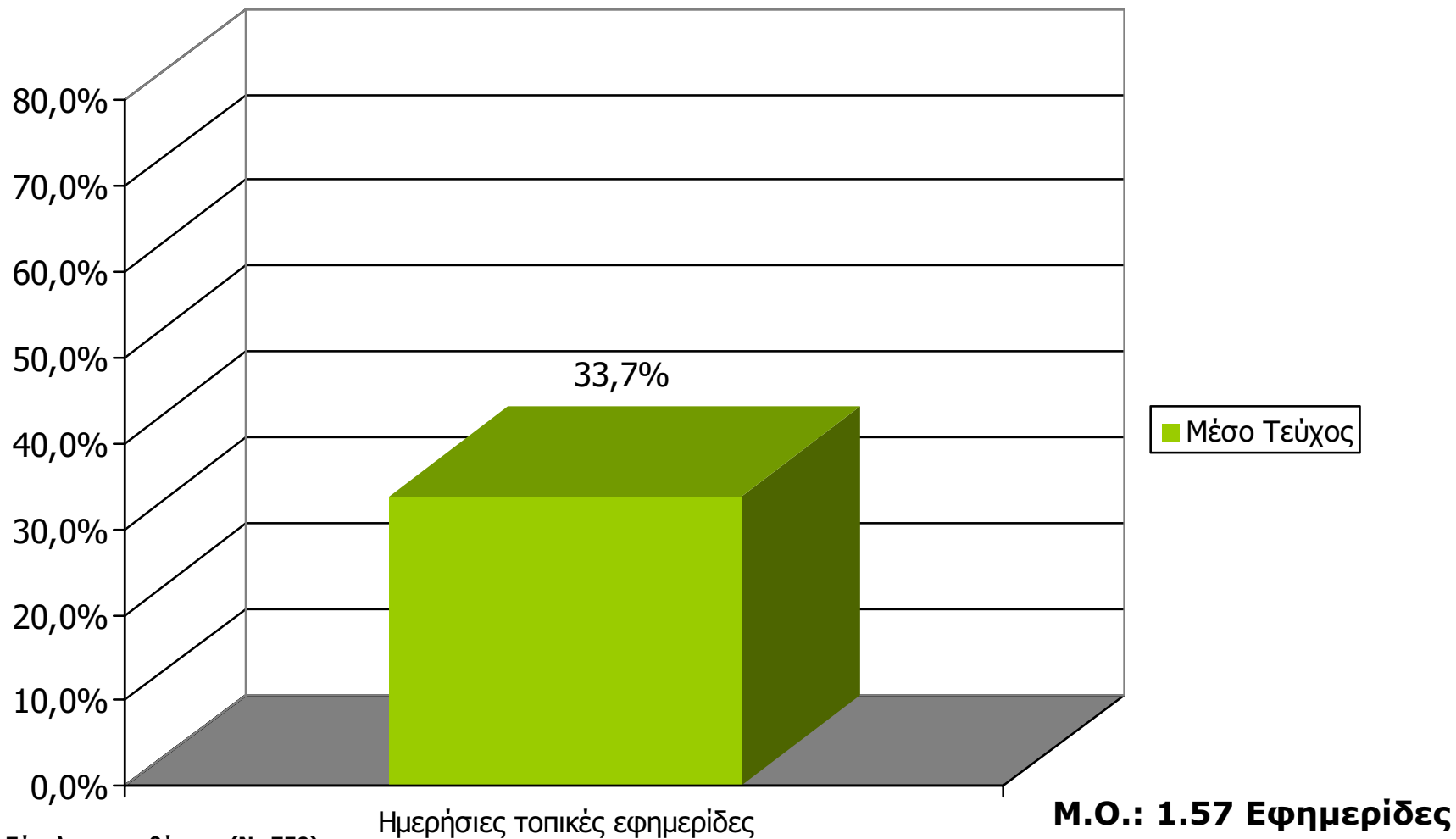
Πόσο συχνά διαβάζετε την εφημερίδα...



Βάση = Αναγνώστες (τριμήνου) κάθε τίτλου

Αναγνωσιμότητα μέσου τεύχους ημερήσιου τοπικού τύπου Νομού Τρικάλων

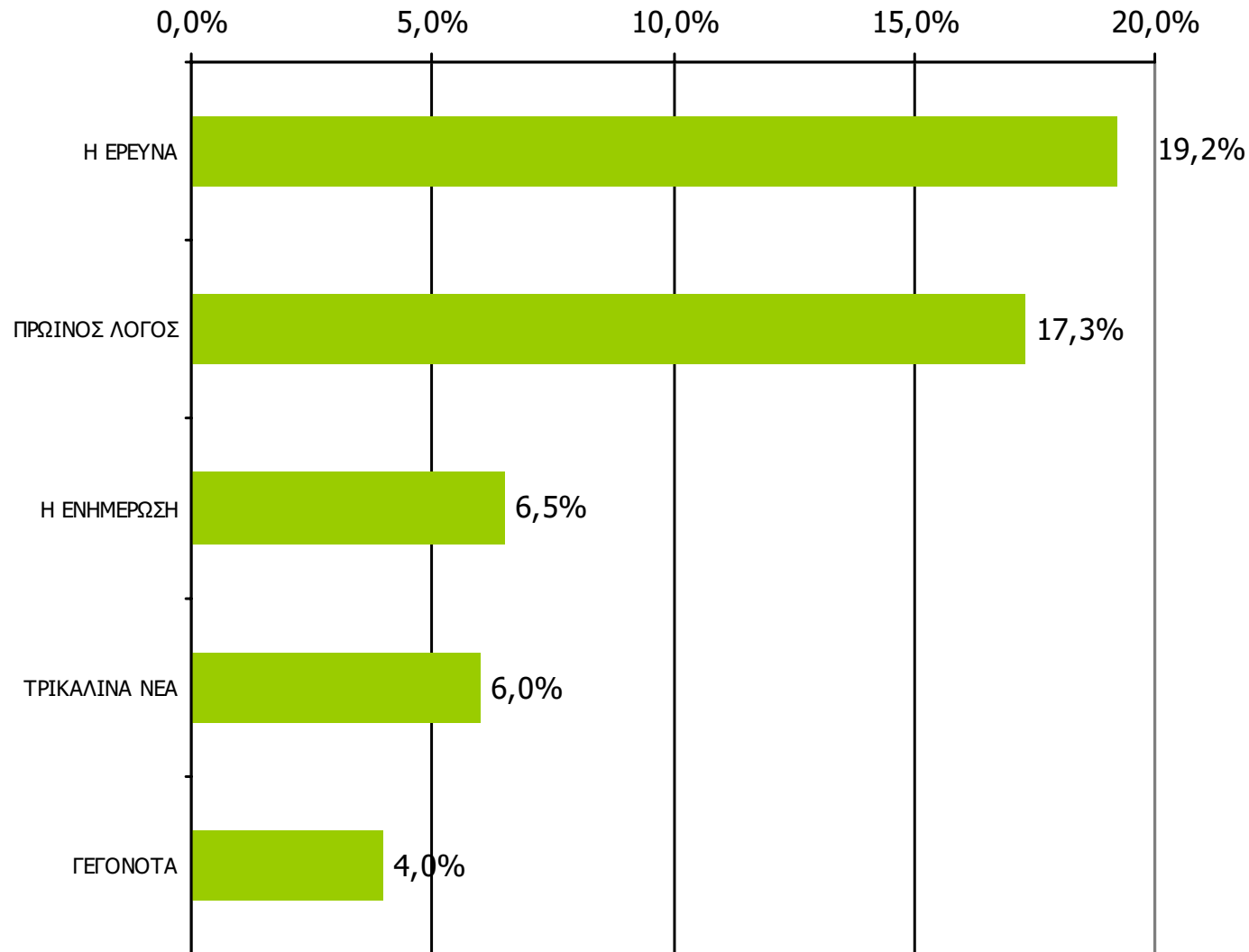
(χθες ή την τελευταία φορά που κυκλοφόρησαν)



Βάση = Σύνολο ερωτηθέντων (N=750)

Αναγνωσιμότητα μέσου τεύχους ημερήσιου τοπικού τύπου Νομού Τρικάλων

Πότε την διαβάσατε τελευταία φορά; (Χθες ή την τελευταία φορά που κυκλοφόρησε)



Βάση = Σύνολο ερωτηθέντων (N=750)

Αναγνωσιμότητα μέσω τεύχους ημερήσιου τοπικού τύπου Νομού Τρικάλων – Φύλο

Πότε την διαβάσατε τελευταία φορά; (Χθες ή την τελευταία φορά που κυκλοφόρησε)

	ΣΥΝΟΛΟ	ΑΝΔΡΕΣ	ΓΥΝΑΙΚΕΣ
<i>Σύνολο ερωτηθέντων</i>	750	369	381
Η ΕΡΕΥΝΑ	19,2%	24,7%	13,9%
ΠΡΩΙΝΟΣ ΛΟΓΟΣ	17,3%	22,5%	12,3%
Η ΕΝΗΜΕΡΩΣΗ	6,5%	7,6%	5,5%
ΤΡΙΚΑΛΙΝΑ ΝΕΑ	6,0%	9,5%	2,6%
ΓΕΓΟΝΟΤΑ	4,0%	5,4%	2,6%

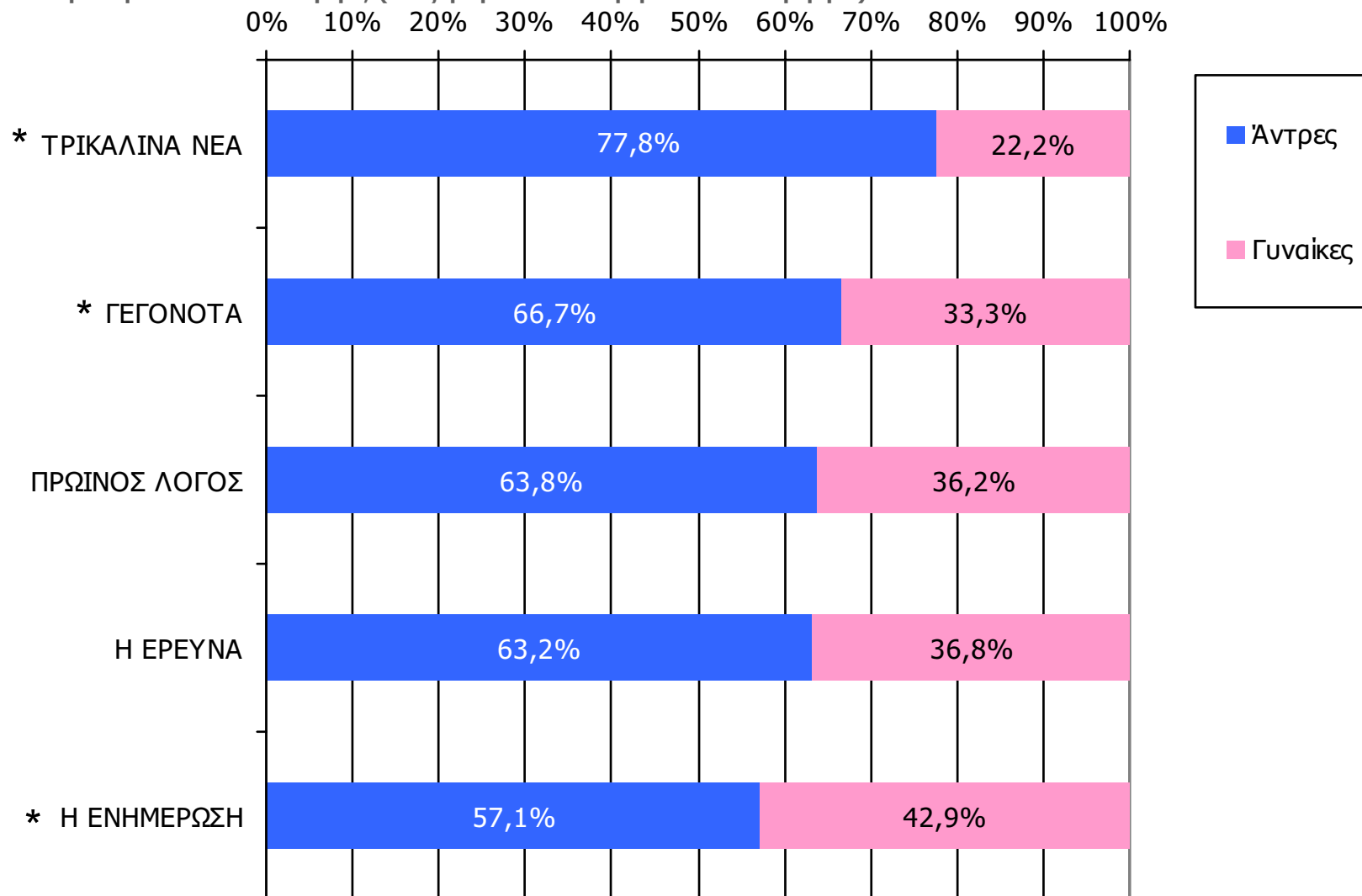
Αναγνωσιμότητα μέσου τεύχους ημερήσιου τοπικού τύπου Νομού Τρικάλων – Ηλικία

Πότε την διαβάσατε τελευταία φορά; (Χθες ή την τελευταία φορά που κυκλοφόρησε)

	ΣΥΝΟΛΟ	15-34	35-54	55+
<i>Σύνολο ερωτηθέντων</i>	750	220	231	299
Η ΕΡΕΥΝΑ	19,2%	15,0%	30,7%	13,4%
ΠΡΩΙΝΟΣ ΛΟΓΟΣ	17,3%	14,1%	24,7%	14,0%
Η ΕΝΗΜΕΡΩΣΗ	6,5%	7,3%	8,7%	4,3%
ΤΡΙΚΑΛΙΝΑ ΝΕΑ	6,0%	4,5%	7,4%	6,0%
ΓΕΓΟΝΟΤΑ	4,0%	5,9%	3,9%	2,7%

Αναγνωσιμότητα μέσου τεύχους ημερήσιου τοπικού τύπου Νομού Τρικάλων - Φύλο/ Προφίλ

Πότε την διαβάσατε τελευταία φορά; (Χθες ή την τελευταία φορά που κυκλοφόρησε)

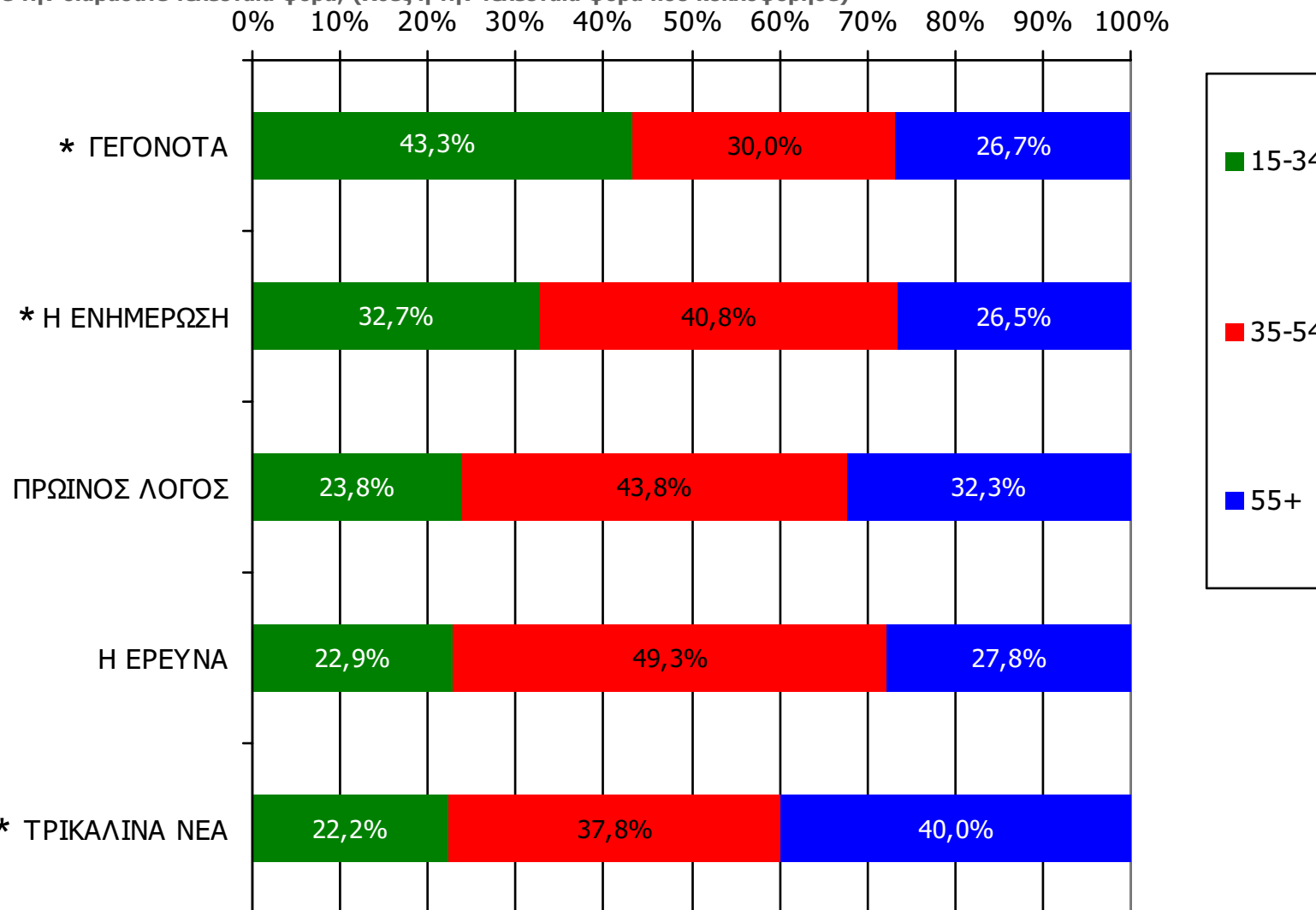


Βάση = Αναγνώστες (μέσου τεύχους) κάθε τίτλου

* Ενδεικτικά στοιχεία – Βάση μικρότερη των 60 ατόμων

Αναγνωσιμότητα μέσω τεύχους ημερήσιου τοπικού τύπου Νομού Τρικάλων - Ηλικία/ Προφίλ

Πότε την διαβάσατε τελευταία φορά; (Χθες ή την τελευταία φορά που κυκλοφόρησε)

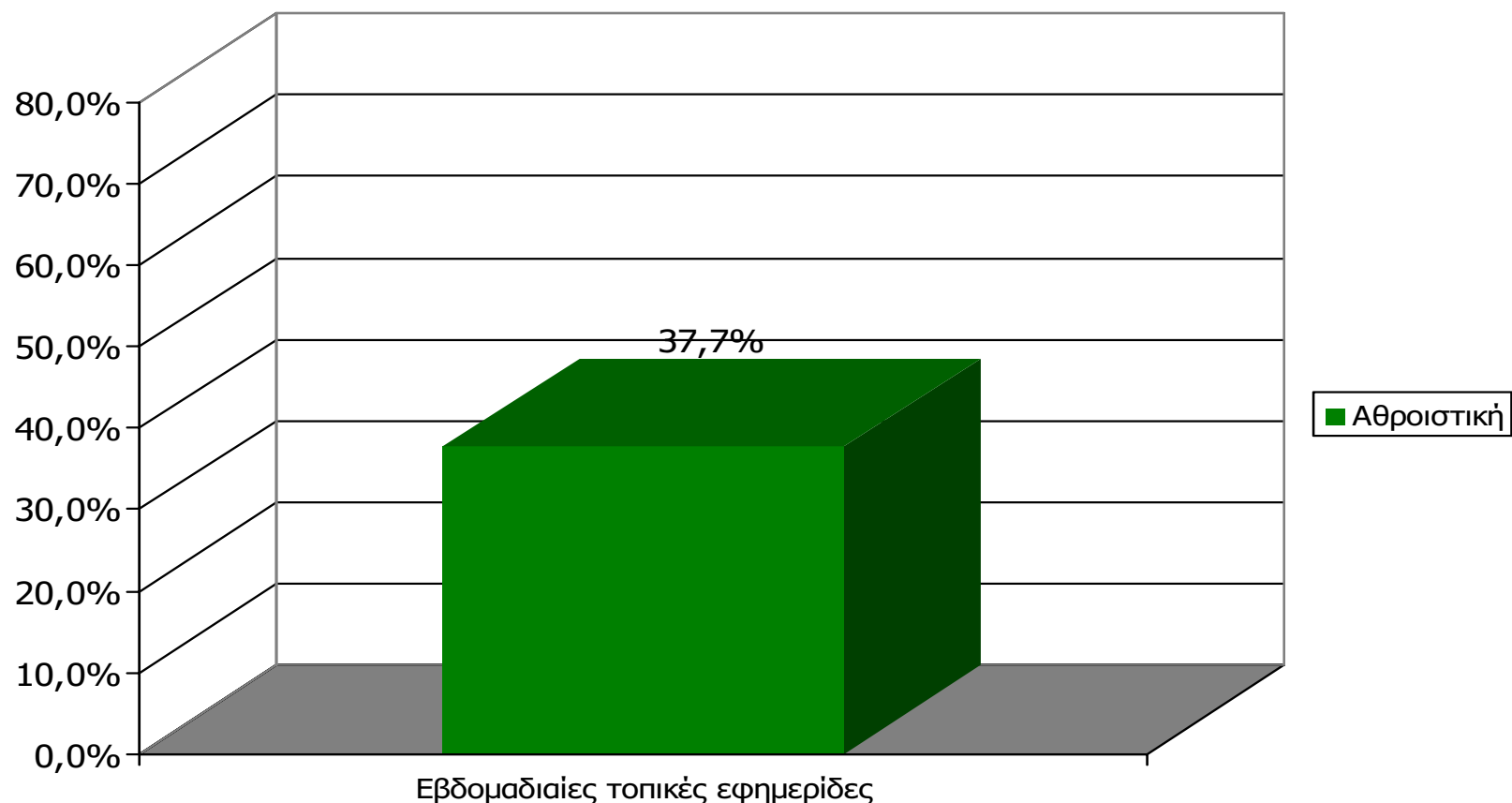


Βάση = Αναγνώστες (μέσω τεύχους) κάθε τίτλου

* Ενδεικτικά στοιχεία – Βάση μικρότερη των 60 ατόμων

ΕΒΔΟΜΑΔΙΑΙΕΣ ΕΦΗΜΕΡΙΔΕΣ ΝΟΜΟΥ ΤΡΙΚΑΛΩΝ

Αθροιστική αναγνωσιμότητα τριμήνου εβδομαδιαίου τοπικού τύπου Νομού Τρικάλων (έστω 2' το τελευταίο τρίμηνο)

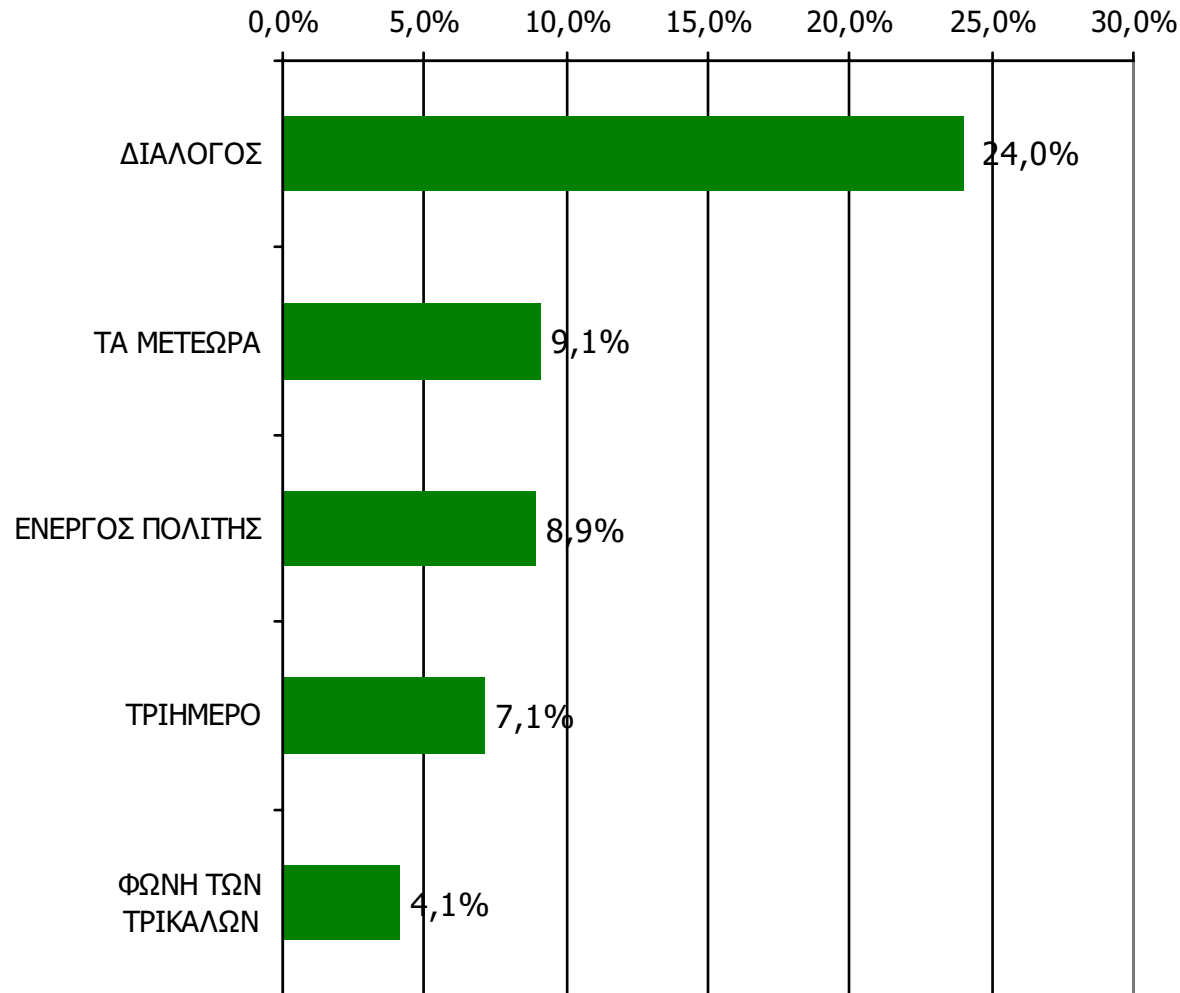


Μ.Ο.: 1.41 Εφημερίδες

Βάση = Σύνολο ερωτηθέντων (N=750)

Αθροιστική αναγνωσιμότητα τριμήνου εβδομαδιαίου τοπικού τύπου Νομού Τρικάλων (έστω 2' το τελευταίο τρίμηνο)

Θα σας διαβάσω τώρα μια σειρά από εβδομαδιαίες τοπικές εφημερίδες που εκδίδονται στο νομό σας και θέλω να μου πείτε για κάθε μία από αυτές, αν την έχετε διαβάσει ή ξεφυλλίσει για τουλάχιστον 2' το τελευταίο τρίμηνο



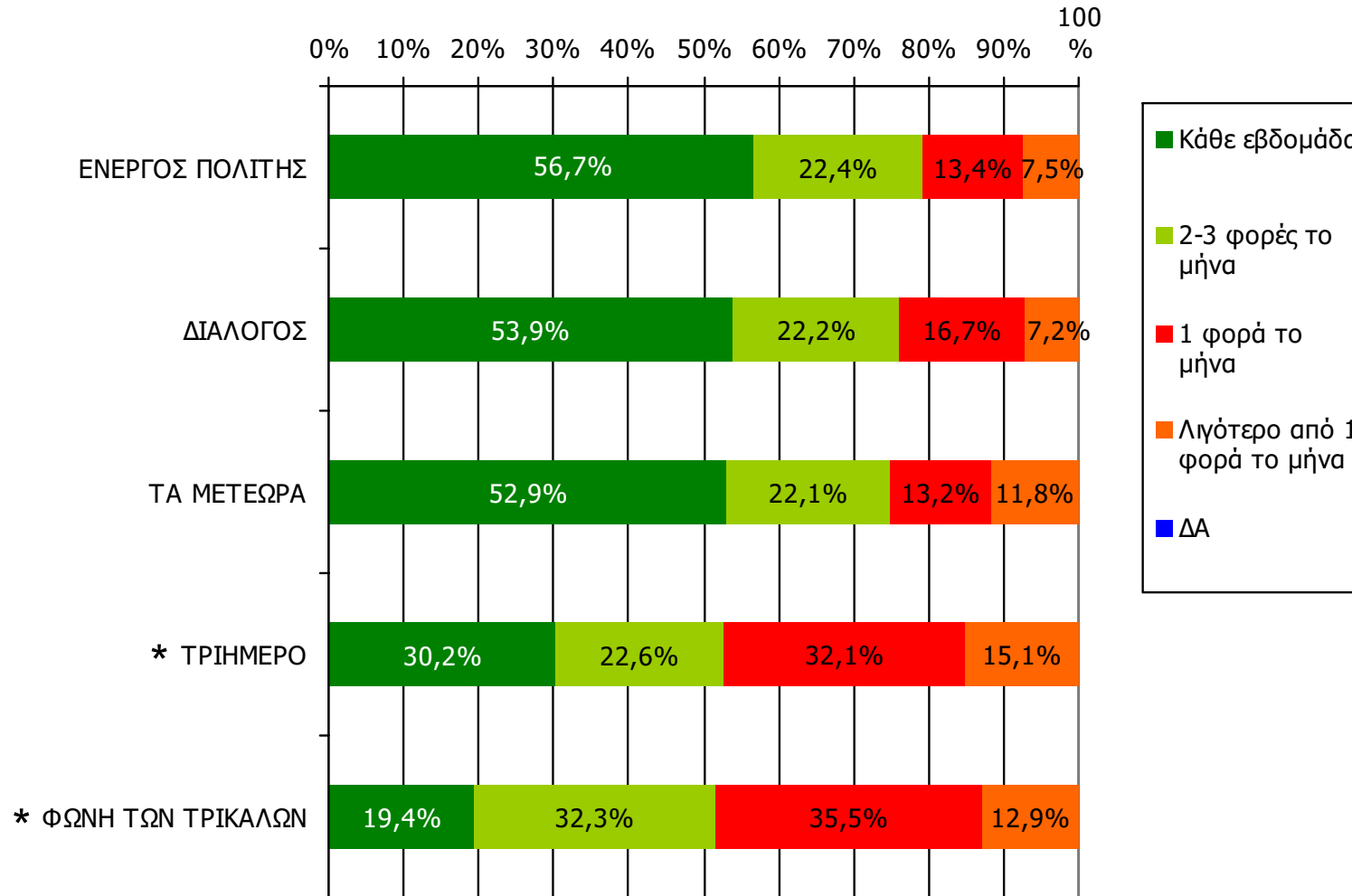
Βάση = Σύνολο ερωτηθέντων (N=750)

**Αθροιστική αναγνωσιμότητα τριμήνου εβδομαδιαίου τοπικού τύπου Νομού Τρικάλων (έστω 2' το τελευταίο τρίμηνο)
Προβολές στον πληθυσμό 15 ετών και άνω**

Πληθυσμός Νομού Τρικάλων, 15 ετών και άνω: 112.206 άτομα	Προβολή στον πληθυσμό 15 ετών και άνω	95% Διάστημα Εμπιστοσύνης	
		Κάτω φράγμα	Άνω φράγμα
ΔΙΑΛΟΓΟΣ	27.000	23.000	30.000
ΤΑ ΜΕΤΕΩΡΑ	10.000	8.000	13.000
ΕΝΕΡΓΟΣ ΠΟΛΙΤΗΣ	10.000	8.000	12.000
ΤΡΙΗΜΕΡΟ	8.000	6.000	10.000
ΦΩΝΗ ΤΩΝ ΤΡΙΚΑΛΩΝ	5.000	3.000	6.000

ΣΥΧΝΟΤΗΤΑ ΑΝΑΓΝΩΣΗΣ ΕΒΔΟΜΑΔΙΑΙΩΝ ΕΦΗΜΕΡΙΔΩΝ Νομού Τρικάλων (έστω 2' το τελευταίο τρίμηνο)

Πόσο συχνά διαβάζετε την εφημερίδα...

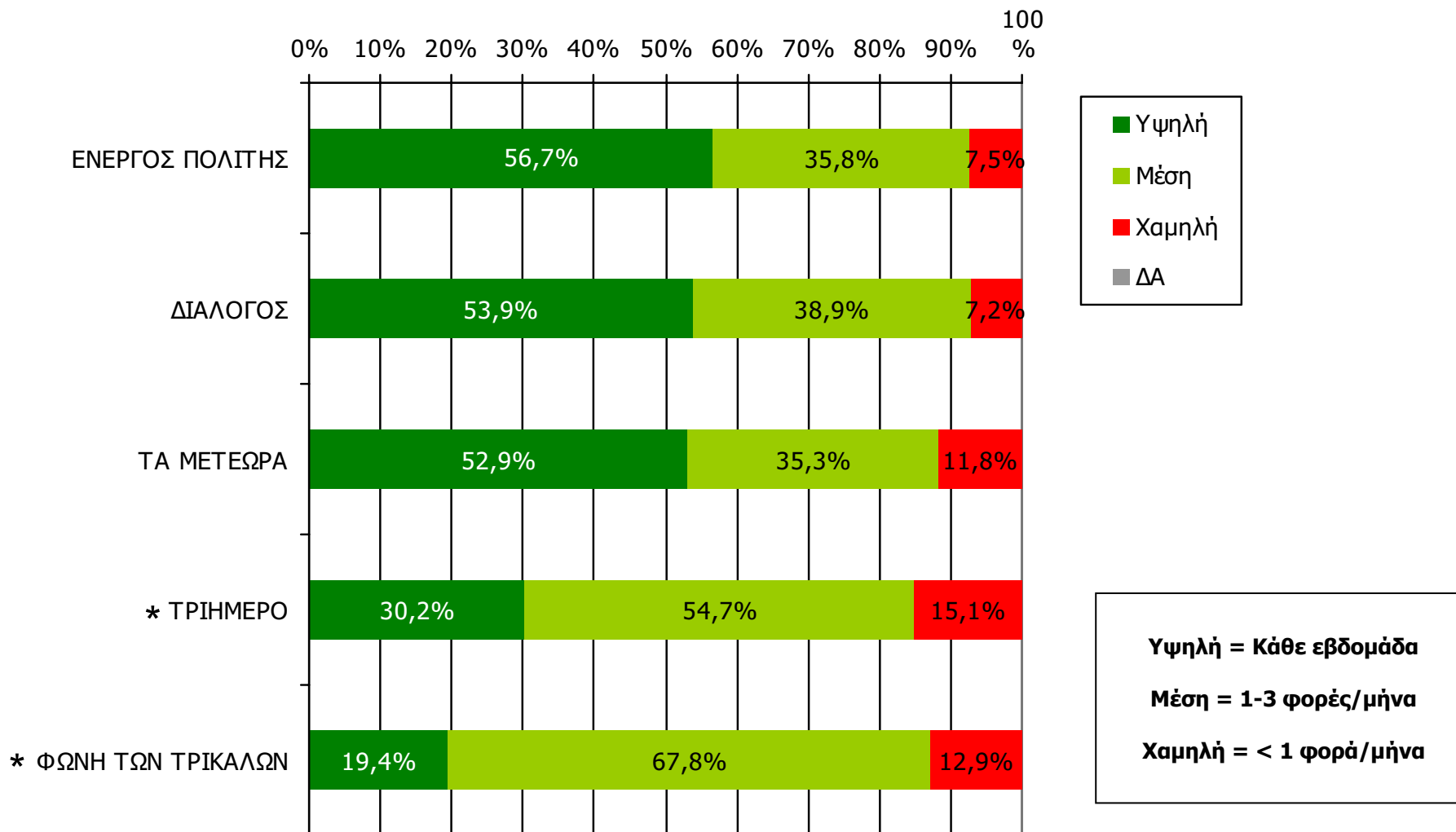


Βάση = Αναγνώστες (τριμήνου) κάθε τίτλου

* Ενδεικτικά στοιχεία – Βάση μικρότερη των 60 ατόμων

ΣΥΧΝΟΤΗΤΑ ΑΝΑΓΝΩΣΗΣ ΕΒΔΟΜΑΔΙΑΙΩΝ ΕΦΗΜΕΡΙΔΩΝ Νομού Τρικάλων (έστω 2' το τελευταίο τρίμηνο)

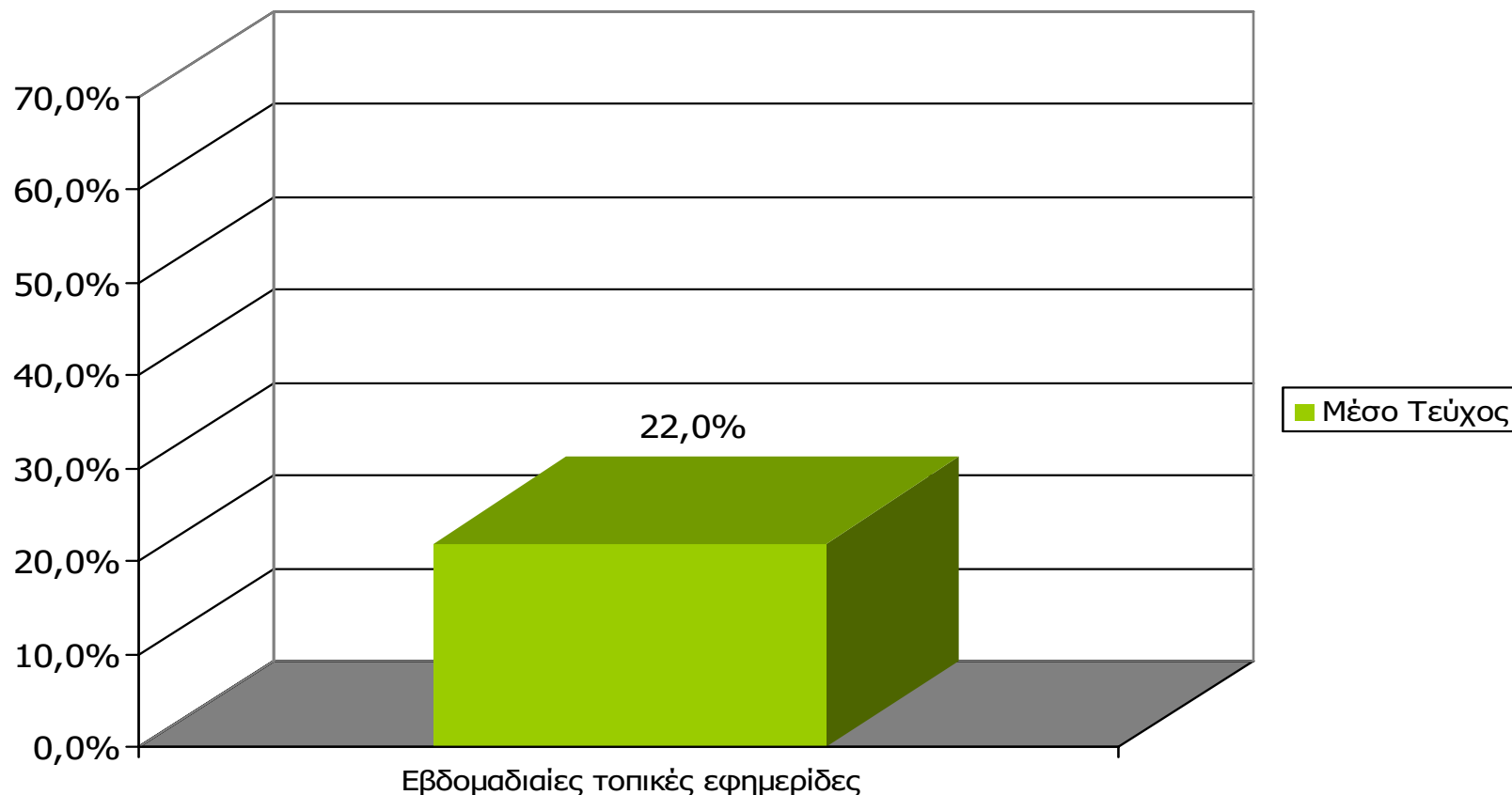
Πόσο συχνά διαβάζετε την εφημερίδα...



Βάση = Αναγνώστες (τριμήνου) κάθε τίτλου

* Ενδεικτικά στοιχεία – Βάση μικρότερη των 60 ατόμων

Αναγνωσιμότητα μέσου τεύχους εβδομαδιαίου τοπικού τύπου Νομού Τρικάλων (Τελευταία εβδομάδα)

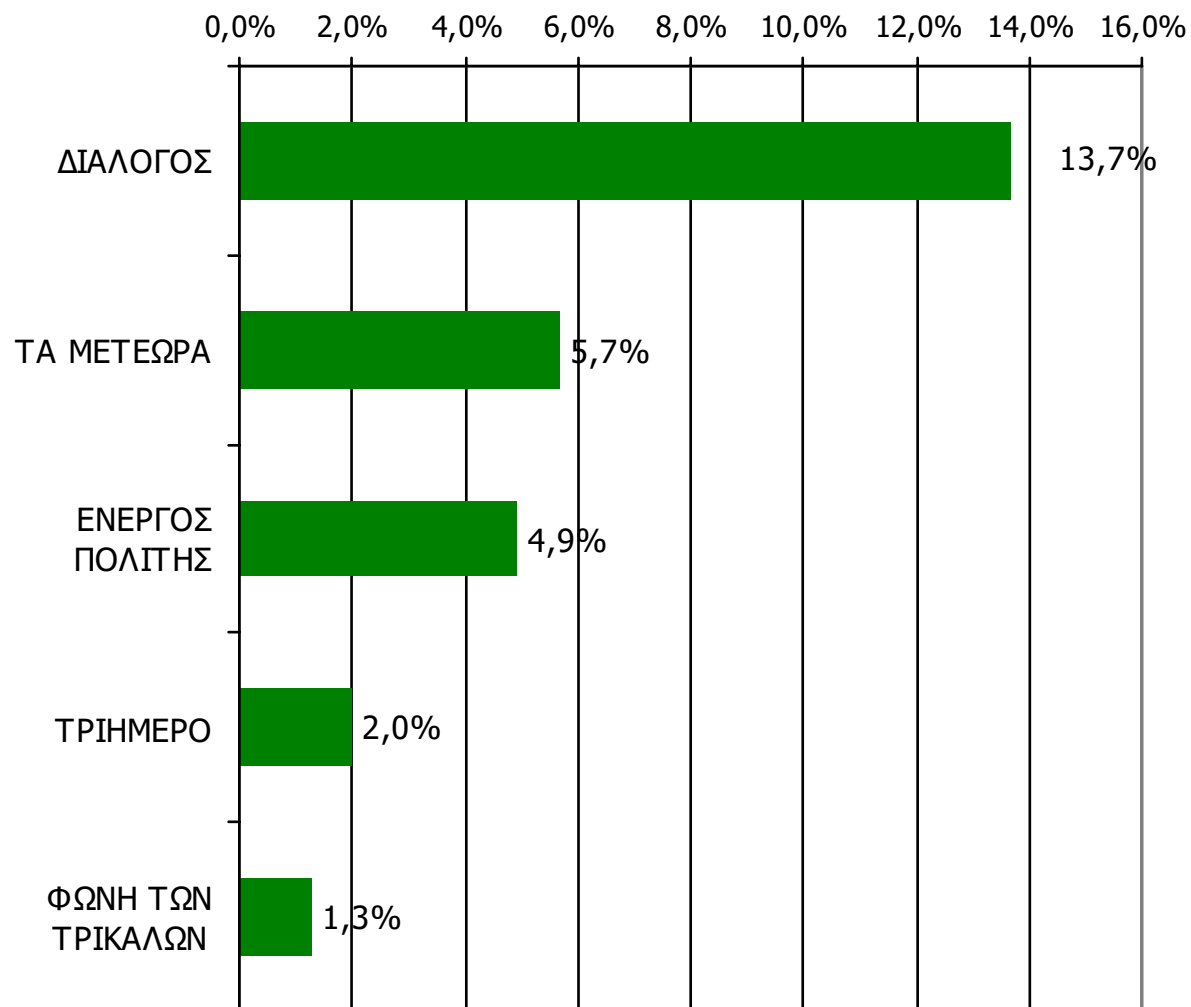


Μ.Ο.: 1.26 Εφημερίδες

Βάση = Σύνολο ερωτηθέντων (N=750)

Αναγνωσιμότητα μέσου τεύχους εβδομαδιαίου τοπικού τύπου Νομού Τρικάλων

Πότε την διαβάσατε τελευταία φορά; (Την τελευταία εβδομάδα)



Βάση = Σύνολο ερωτηθέντων (N=750)

Αναγνωσιμότητα μέσου τεύχους εβδομαδιαίου τοπικού τύπου Νομού Τρικάλων – Φύλο

Πότε την διαβάσατε τελευταία φορά; (Την τελευταία εβδομάδα)

	ΣΥΝΟΛΟ	ΑΝΔΡΕΣ	ΓΥΝΑΙΚΕΣ
<i>Σύνολο ερωτηθέντων</i>	750	369	381
ΔΙΑΛΟΓΟΣ	13,7%	20,1%	7,6%
ΤΑ ΜΕΤΕΩΡΑ	5,7%	7,6%	3,9%
ΕΝΕΡΓΟΣ ΠΟΛΙΤΗΣ	4,9%	6,2%	3,7%
ΤΡΙΗΜΕΡΟ	2,0%	2,2%	1,8%
ΦΩΝΗ ΤΩΝ ΤΡΙΚΑΛΩΝ	1,3%	1,6%	1,0%

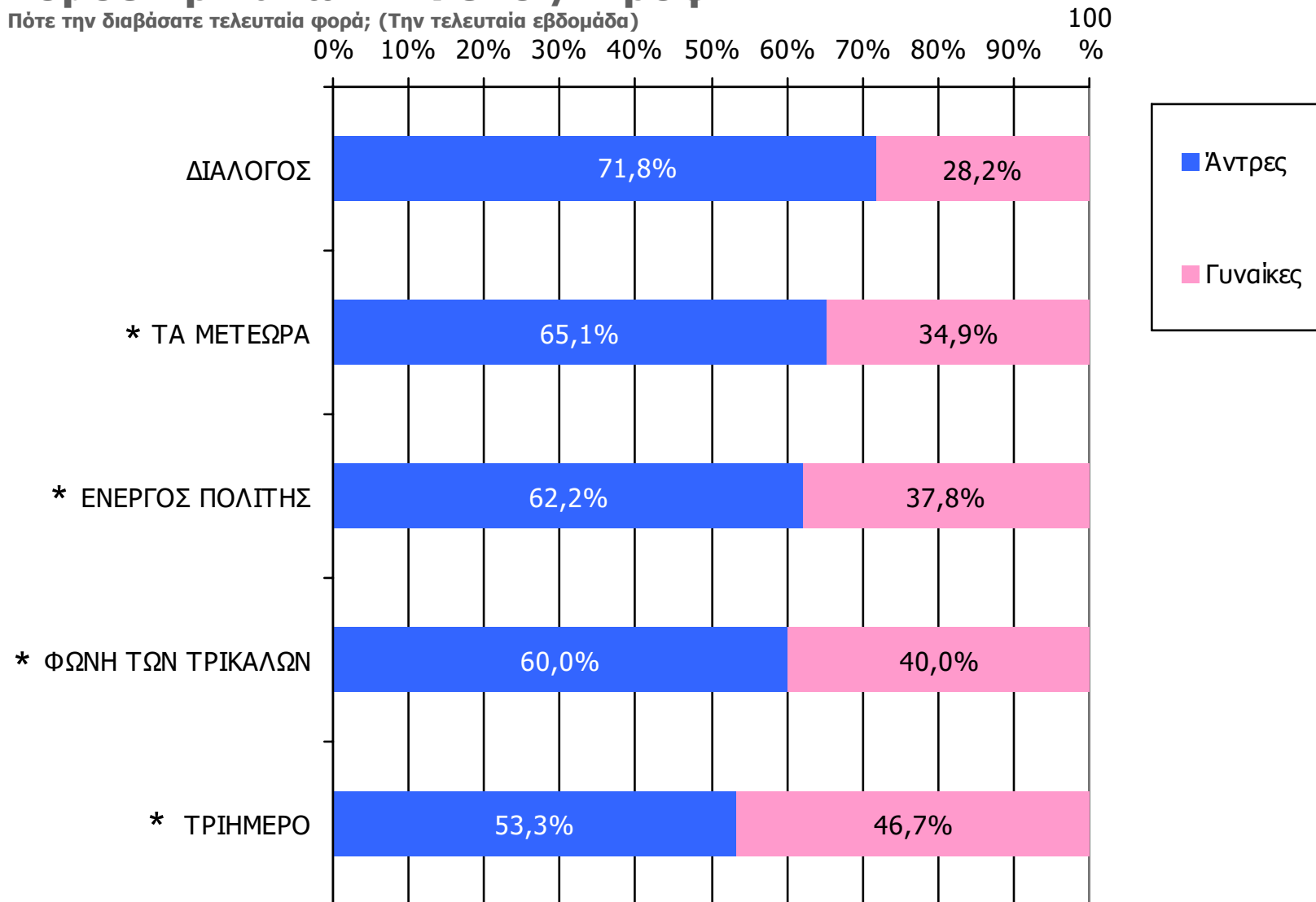
Αναγνωσιμότητα μέσω τεύχους εβδομαδιαίου τοπικού τύπου Νομού Τρικάλων – Ηλικία

Πότε την διαβάσατε τελευταία φορά; (Την τελευταία εβδομάδα)

	ΣΥΝΟΛΟ	15-34	35-54	55+
Σύνολο ερωτηθέντων	750	220	231	299
ΔΙΑΛΟΓΟΣ	13,7%	13,2%	21,2%	8,4%
ΤΑ ΜΕΤΕΩΡΑ	5,7%	6,4%	6,1%	5,0%
ΕΝΕΡΓΟΣ ΠΟΛΙΤΗΣ	4,9%	5,0%	8,7%	2,0%
ΤΡΙΗΜΕΡΟ	2,0%	2,7%	3,0%	0,7%
ΦΩΝΗ ΤΩΝ ΤΡΙΚΑΛΩΝ	1,3%	1,4%	1,3%	1,3%

Αναγνωσιμότητα μέσω τεύχους εβδομαδιαίου τοπικού τύπου Νομού Τρικάλων – Φύλο / Προφίλ

Πότε την διαβάσατε τελευταία φορά; (Την τελευταία εβδομάδα)

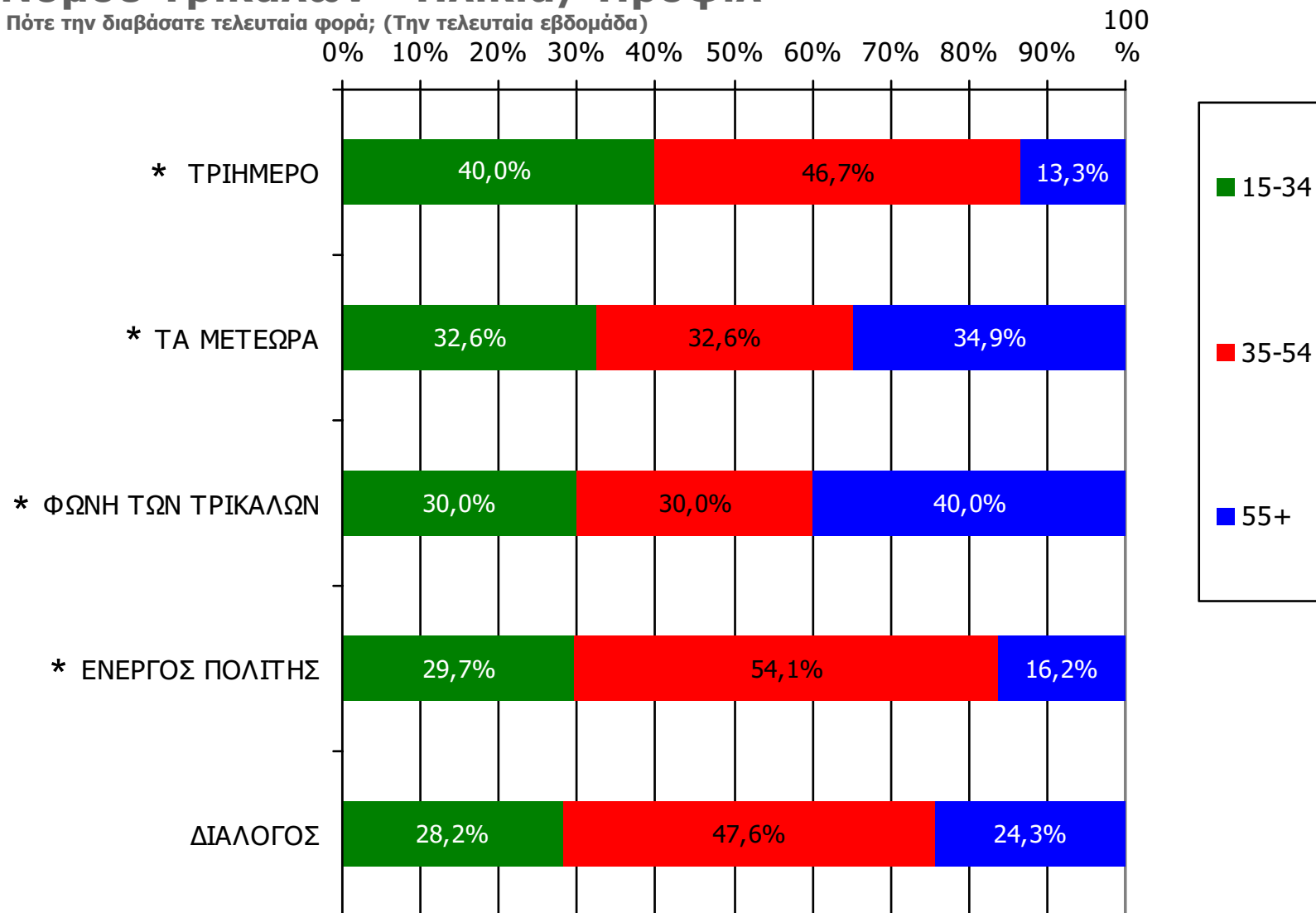


Βάση = Αναγνώστες (μέσου τεύχους) κάθε τίτλου

* Ενδεικτικά στοιχεία – Βάση μικρότερη των 60 ατόμων

Αναγνωσιμότητα μέσω τεύχους εβδομαδιαίου τοπικού τύπου Νομού Τρικάλων - Ηλικία/ Προφίλ

Πότε την διαβάσατε τελευταία φορά; (Την τελευταία εβδομάδα)



Βάση = Αναγνώστες (μέσω τεύχους) κάθε τίτλου

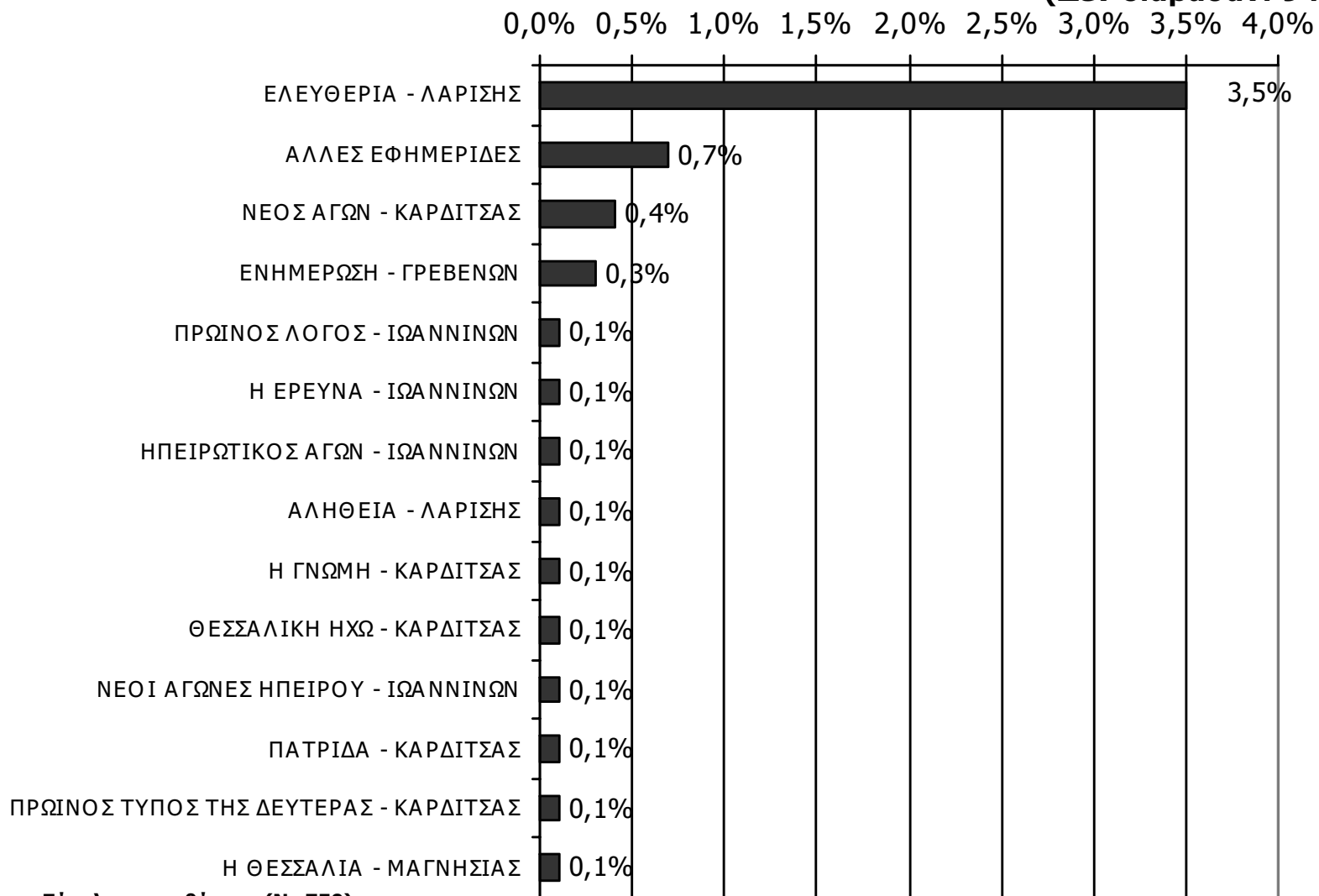
* Ενδεικτικά στοιχεία – Βάση μικρότερη των 60 ατόμων

ΕΦΗΜΕΡΙΔΕΣ ΟΜΟΡΩΝ ΝΟΜΩΝ

ΑΝΑΓΝΩΣΗ ΕΦΗΜΕΡΙΔΩΝ ΟΜΟΡΩΝ ΝΟΜΩΝ

Διαβάσατε το τελευταίο τρίμηνο, άλλες τοπικές καθημερινές ή εβδομαδιαίες εφημερίδες που κυκλοφόρησαν στο νομό σας; Αν ναι, ποιες;

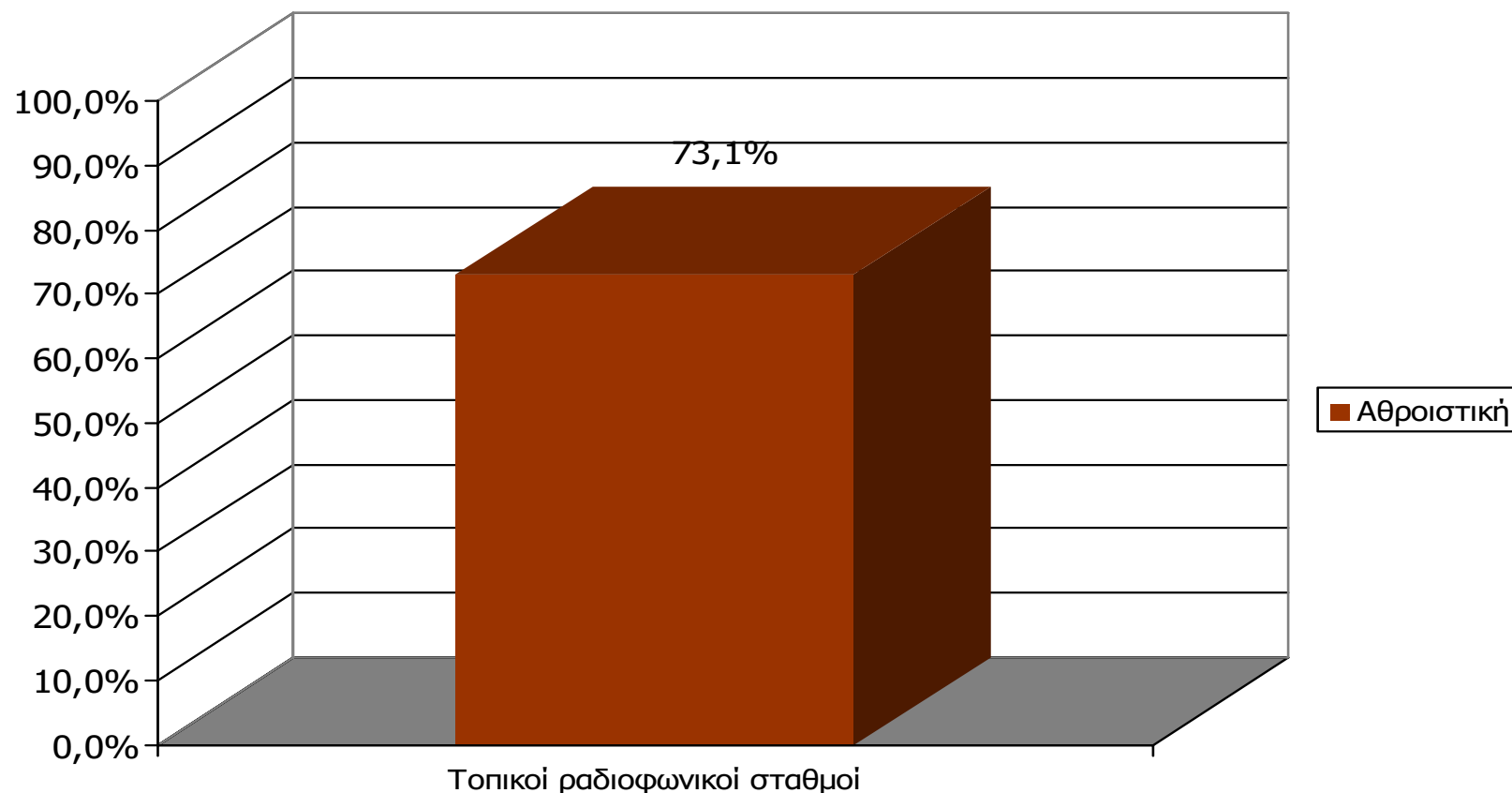
(Δεν διάβασαν: 94,1%)



Βάση = Σύνολο ερωτηθέντων (N=750)

ΡΑΔΙΟΦΩΝΙΚΟΙ ΣΤΑΘΜΟΙ ΝΟΜΟΥ ΤΡΙΚΑΛΩΝ

Αθροιστική ακροαματικότητα εβδομάδας τοπικών Ρ/Σ Νομού Τρικάλων (λίγα λεπτά την τελευταία εβδομάδα)

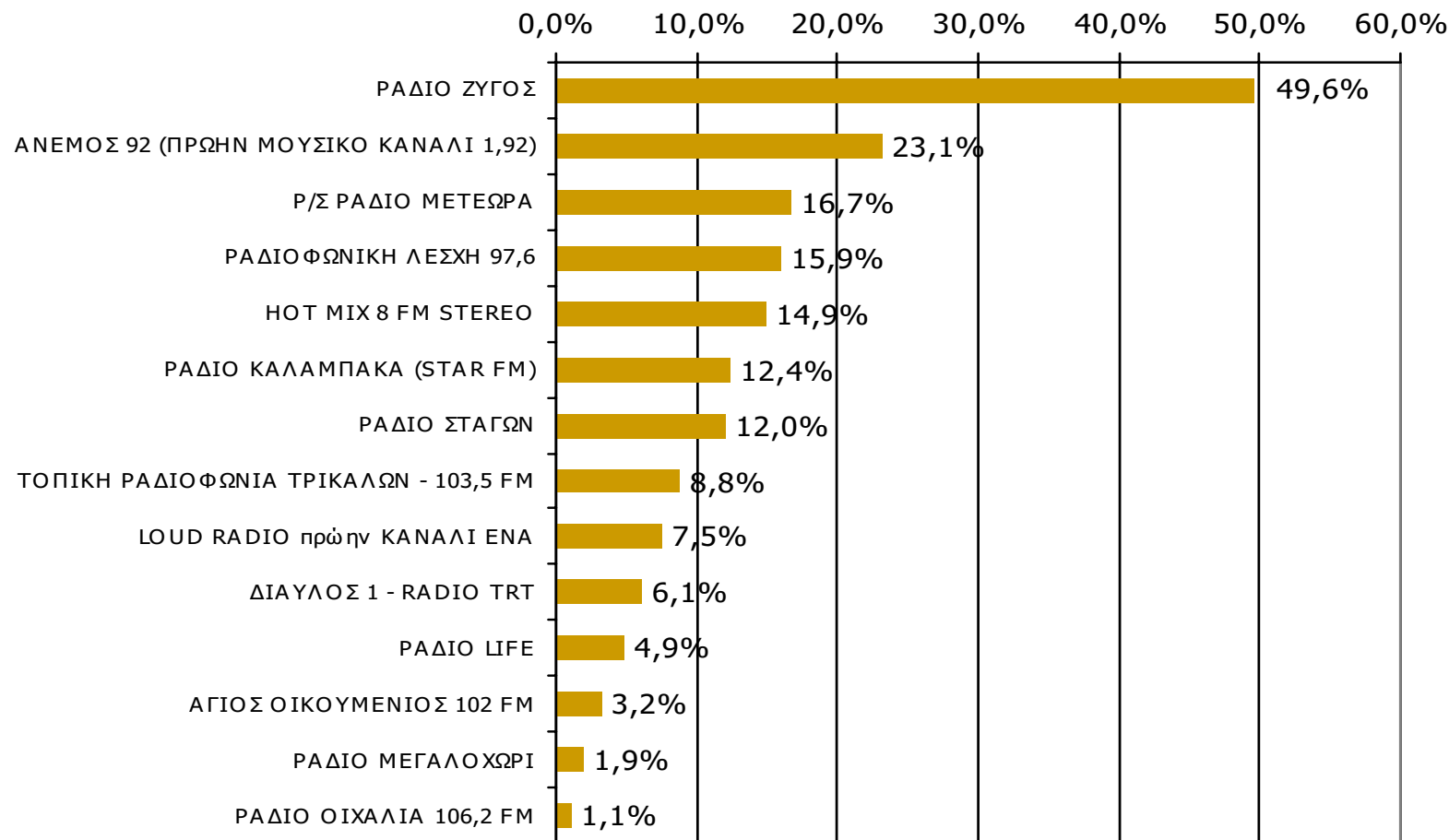


Μ.Ο.: 2.44 Ρ/Σ

Βάση = Σύνολο ερωτηθέντων (N=750)

Αθροιστική ακροαματικότητα εβδομάδας τοπικών Ρ/Σ Νομού Τρικάλων (λίγα λεπτά την τελευταία εβδομάδα)

Θα σας διαβάσω μια σειρά από τοπικούς ραδιοφωνικούς σταθμούς που εκπέμπουν στο νομό σας και θέλω να μου πείτε για κάθε έναν από αυτούς, αν τον ακούσατε την τελευταία εβδομάδα για τουλάχιστον λίγα λεπτά.



Βάση = Σύνολο ερωτηθέντων (N=750)

**Αθροιστική ακροαματικότητα εβδομάδας τοπικών Ρ/Σ
Νομού Τρικάλων (λίγα λεπτά την τελευταία εβδομάδα) - 1
Προβολές στον πληθυσμό 15 ετών και άνω**

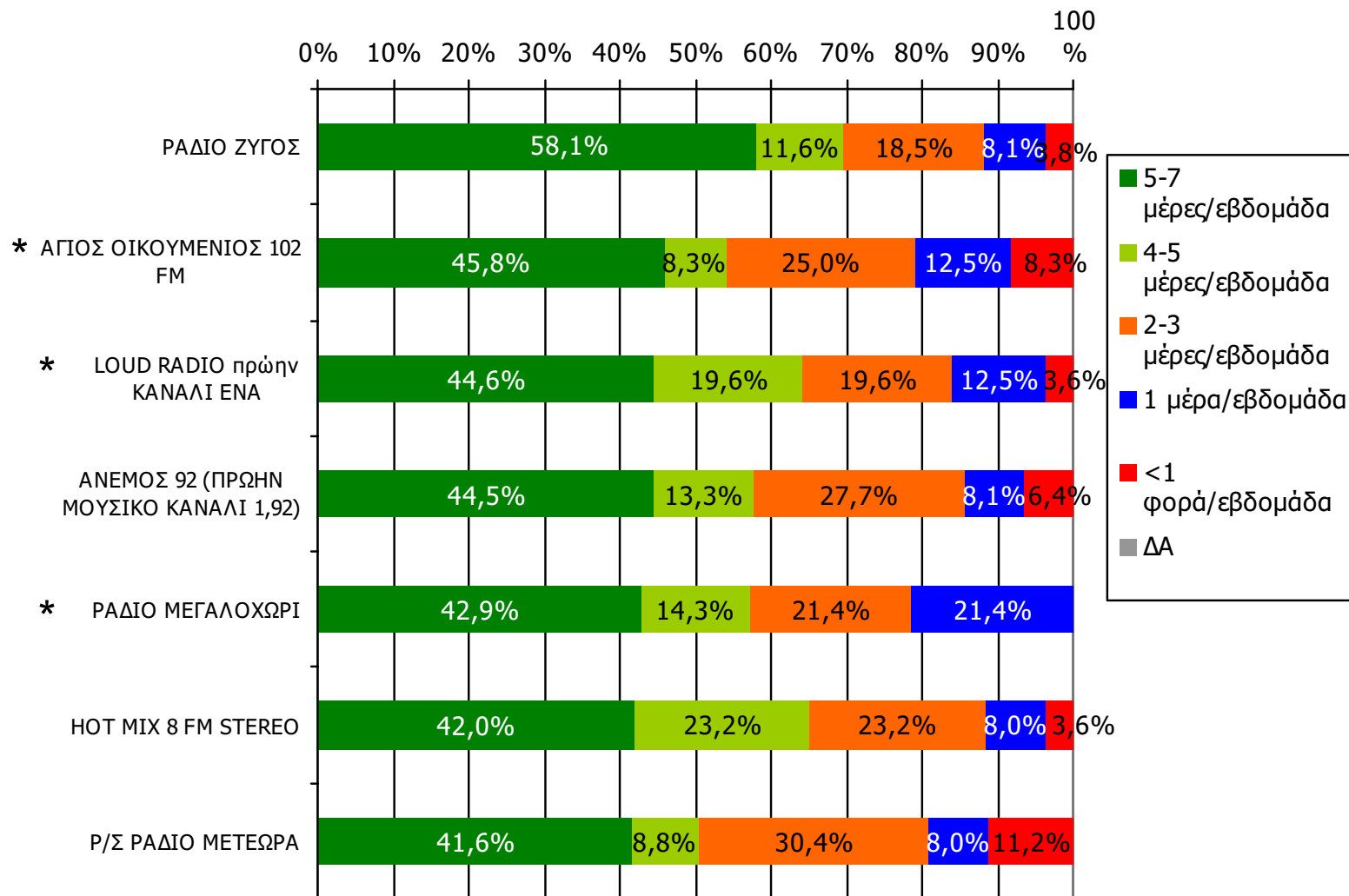
Πληθυσμός Νομού Τρικάλων, 15 ετών και άνω: 112.206 άτομα	Προβολή στον πληθυσμό 15 ετών και άνω	95% Διάστημα Εμπιστοσύνης	
		Κάτω φράγμα	Άνω φράγμα
ΡΑΔΙΟ ΖΥΓΟΣ	56.000	52.000	60.000
ΑΝΕΜΟΣ 92 (ΠΡΩΗΝ ΜΟΥΣΙΚΟ ΚΑΝΑΛΙ 1,92)	26.000	23.000	29.000
Ρ/Σ ΡΑΔΙΟ ΜΕΤΕΩΡΑ	19.000	16.000	22.000
ΡΑΔΙΟΦΩΝΙΚΗ ΛΕΣΧΗ 97,6	18.000	15.000	21.000
HOT MIX 8 FM STEREO	17.000	14.000	20.000
ΡΑΔΙΟ ΚΑΛΑΜΠΑΚΑ (STAR FM)	14.000	11.000	17.000
ΡΑΔΙΟ ΣΤΑΓΩΝ	14.000	11.000	16.000

**Αθροιστική ακροαματικότητα εβδομάδας τοπικών Ρ/Σ
Νομού Τρικάλων (λίγα λεπτά την τελευταία εβδομάδα) - 2
Προβολές στον πληθυσμό 15 ετών και άνω**

Πληθυσμός Νομού Τρικάλων, 15 ετών και άνω: 112.206 άτομα	Προβολή στον πληθυσμό 15 ετών και άνω	95% Διάστημα Εμπιστοσύνης	
		Κάτω φράγμα	Άνω φράγμα
ΤΟΠΙΚΗ ΡΑΔΙΟΦΩΝΙΑ ΤΡΙΚΑΛΩΝ – 103,5 FM	10.000	8.000	12.000
LOUD RADIO πρώην ΚΑΝΑΛΙ ΕΝΑ	8.000	6.000	11.000
ΔΙΑΥΛΟΣ 1 – RADIO TRT	7.000	5.000	9.000
ΡΑΔΙΟ LIFE	6.000	4.000	7.000
ΑΓΙΟΣ ΟΙΚΟΥΜΕΝΙΟΣ 102 FM	4.000	2.000	5.000
ΡΑΔΙΟ ΜΕΓΑΛΟΧΩΡΙ	2.000	1.000	3.000
ΡΑΔΙΟ ΟΙΧΑΛΙΑ 106,2 FM	1.000	Λιγότερο από 1.000 άτομα	2.000

ΣΥΧΝΟΤΗΤΑ ΑΚΡΟΑΣΗΣ ΡΑΔΙΟΦΩΝΙΚΩΝ ΣΤΑΘΜΩΝ Νομού Τρικάλων (λίγα λεπτά την τελευταία εβδομάδα) - 1

Πόσο συχνά ακούτε το ραδιοφωνικό σταθμό...

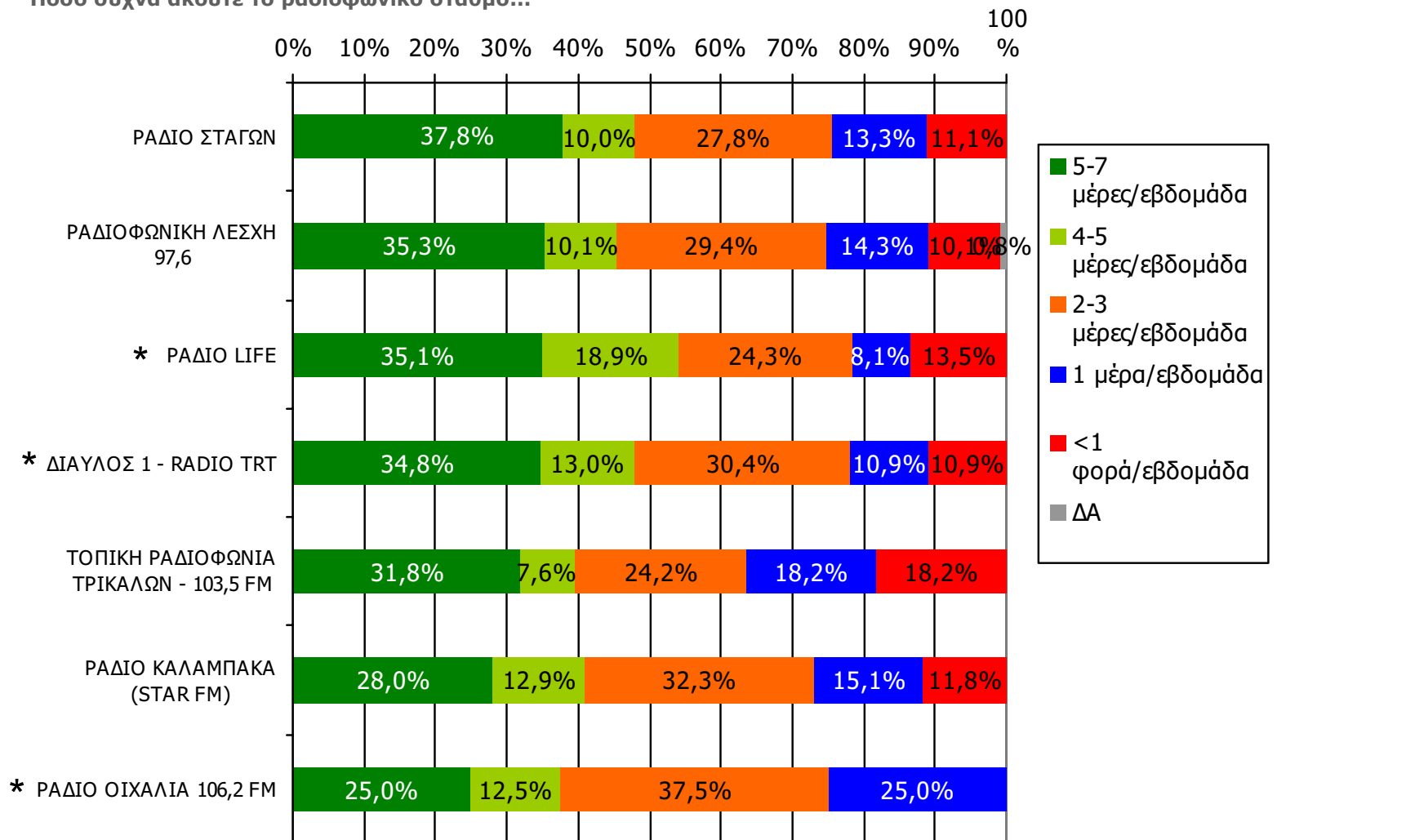


Βάση = Ακροατές (εβδομάδας) κάθε σταθμού

* Ενδεικτικά στοιχεία – Βάση μικρότερη των 60 ατόμων

ΣΥΧΝΟΤΗΤΑ ΑΚΡΟΑΣΗΣ ΡΑΔΙΟΦΩΝΙΚΩΝ ΣΤΑΘΜΩΝ Νομού Τρικάλων (λίγα λεπτά την τελευταία εβδομάδα) - 2

Πόσο συχνά ακούτε το ραδιοφωνικό σταθμό...

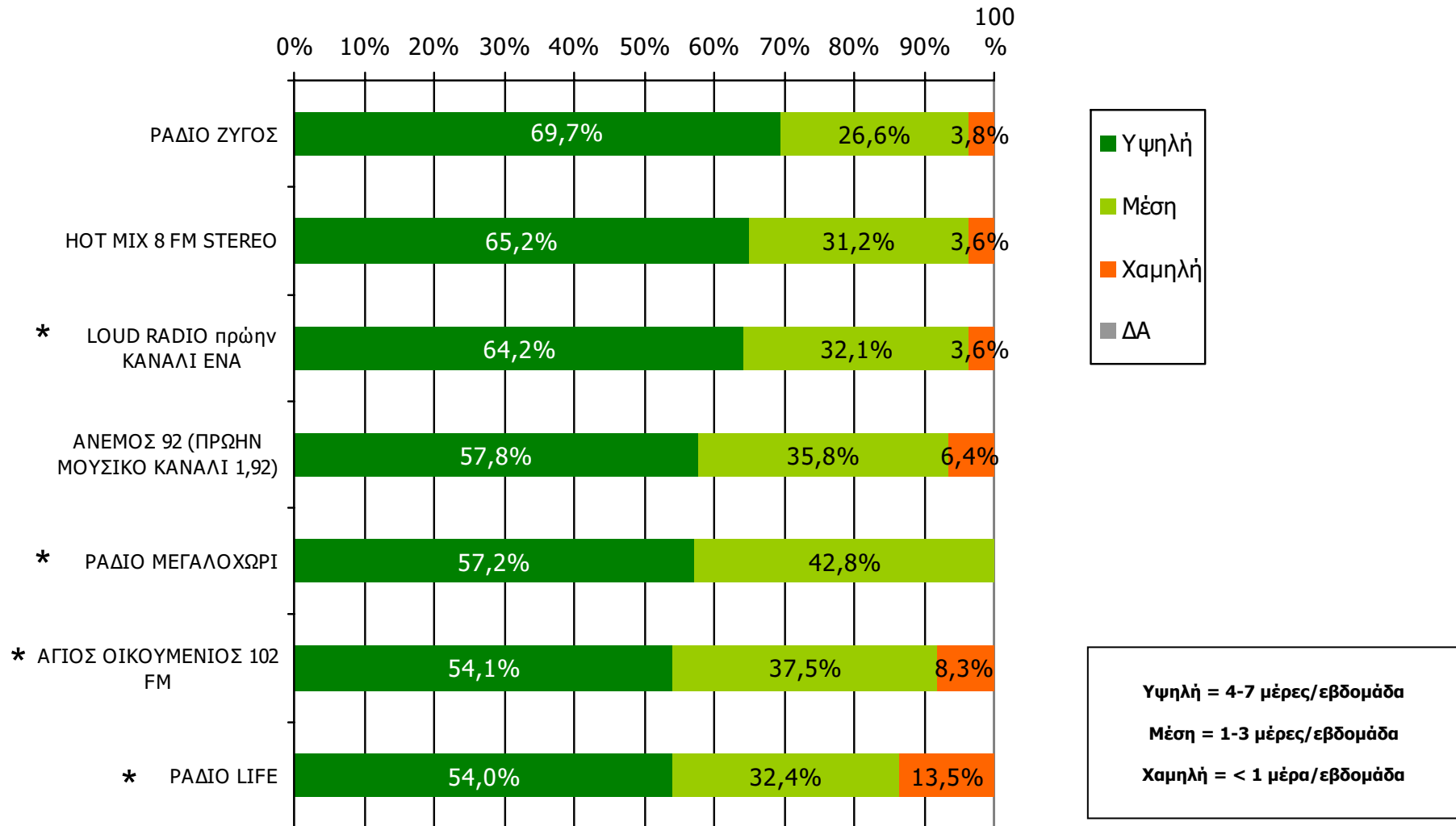


Βάση = Ακροατές (εβδομάδας) κάθε σταθμού

* Ενδεικτικά στοιχεία – Βάση μικρότερη των 60 ατόμων

ΣΥΧΝΟΤΗΤΑ ΑΚΡΟΑΣΗΣ ΡΑΔΙΟΦΩΝΙΚΩΝ ΣΤΑΘΜΩΝ Νομού Τρικάλων (λίγα λεπτά την τελευταία εβδομάδα) - 1

Πόσο συχνά ακούτε το ραδιοφωνικό σταθμό...

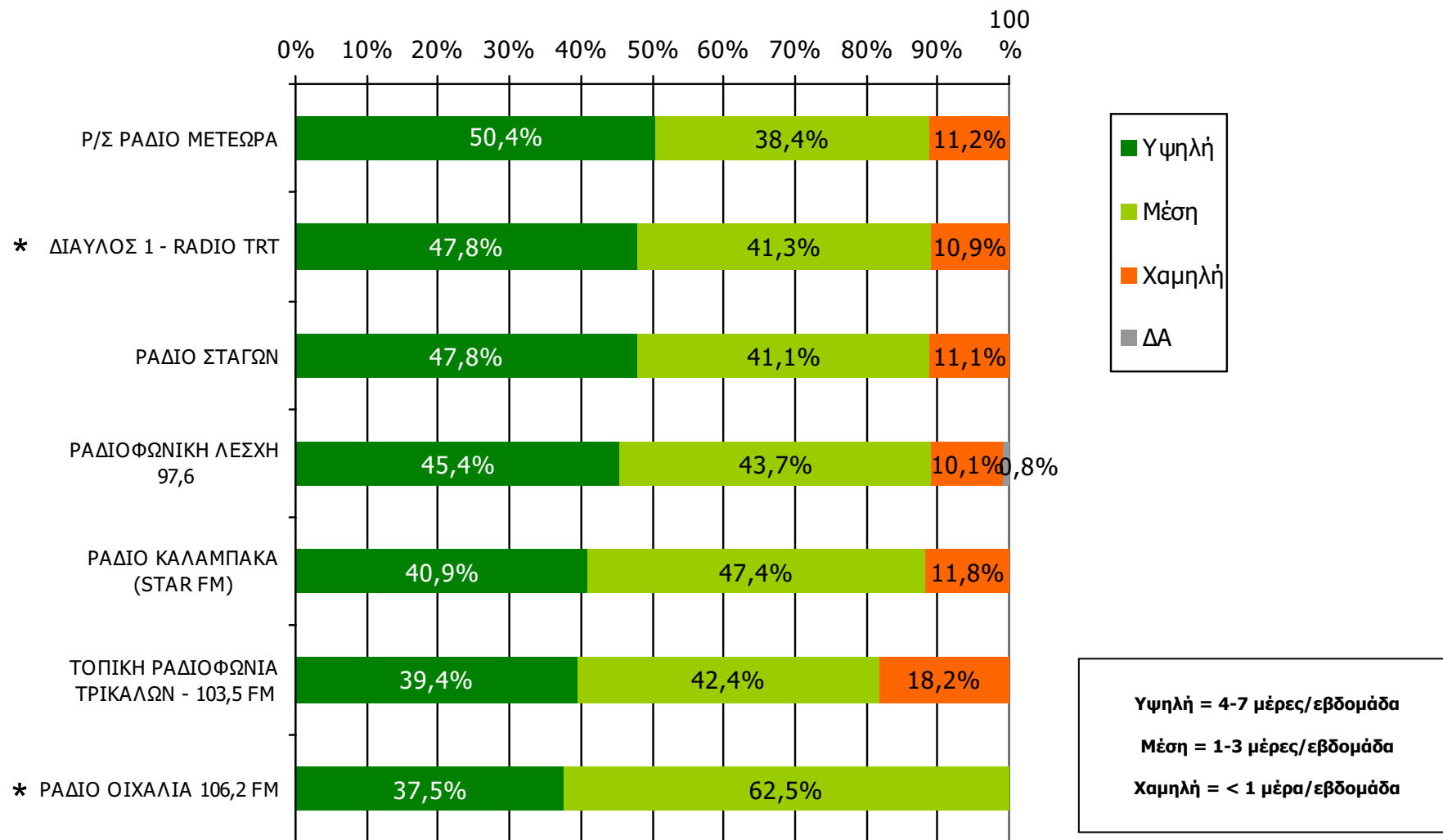


Βάση = Ακροατές (εβδομάδας) κάθε σταθμού

* Ενδεικτικά στοιχεία – Βάση μικρότερη των 60 ατόμων

ΣΥΧΝΟΤΗΤΑ ΑΚΡΟΑΣΗΣ ΡΑΔΙΟΦΩΝΙΚΩΝ ΣΤΑΘΜΩΝ Νομού Τρικάλων (λίγα λεπτά την τελευταία εβδομάδα) - 2

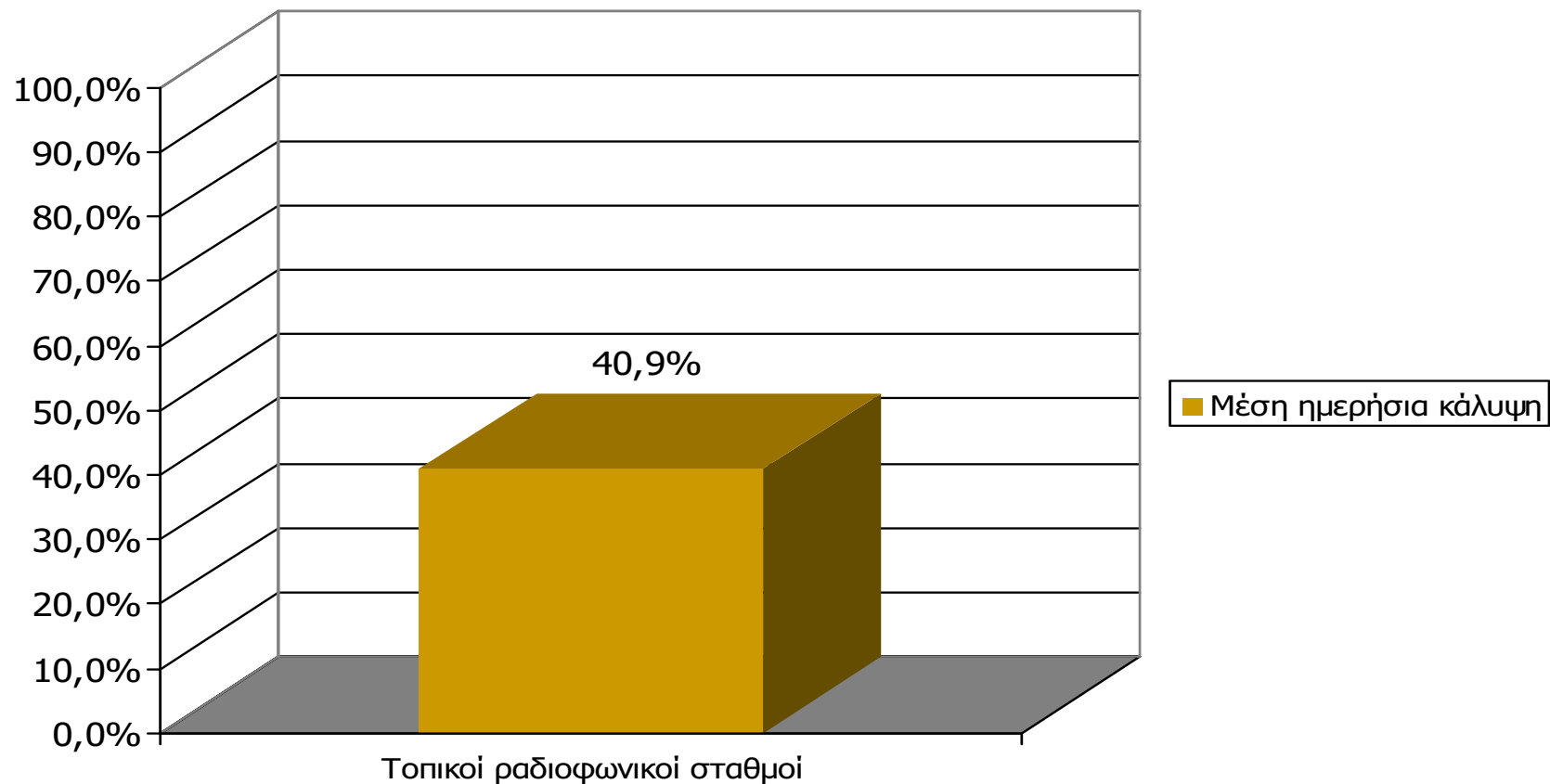
Πόσο συχνά ακούτε το ραδιοφωνικό σταθμό...



Βάση = Ακροατές (εβδομάδας) κάθε σταθμού

* Ενδεικτικά στοιχεία – Βάση μικρότερη των 60 ατόμων

Μέση ημερήσια κάλυψη τοπικών Ρ/Σ Νομού Τρικάλων (χθες)

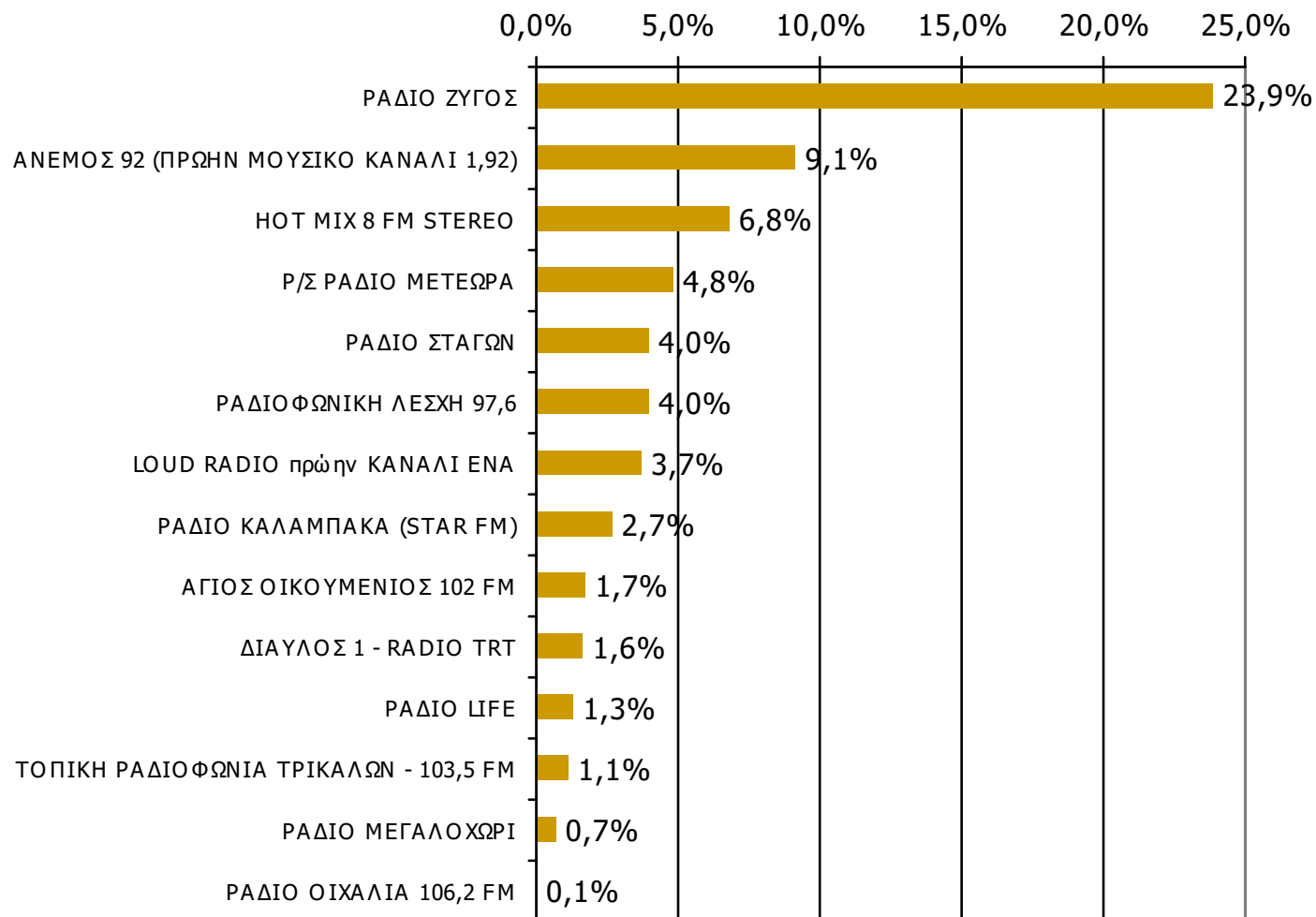


Μ.Ο.: 1.60 Ρ/Σ

Βάση = Σύνολο ερωτηθέντων (N=750)

Μέση ημερήσια κάλυψη τοπικών Ρ/Σ Νομού Τρικάλων

Τον ραδιοφωνικό σταθμό... τον ακούσατε χτες;



Βάση = Σύνολο ερωτηθέντων (N=750)

Μέση ημερήσια κάλυψη τοπικών Ρ/Σ Νομού Τρικάλων – Φύλο

Τον ραδιοφωνικό σταθμό... τον ακούσατε χτες;

	ΣΥΝΟΛΟ	ΑΝΔΡΕΣ	ΓΥΝΑΙΚΕΣ
<i>Σύνολο ερωτηθέντων</i>	750	369	381
ΡΑΔΙΟ ΖΥΓΟΣ	23,9%	27,1%	20,7%
ΑΝΕΜΟΣ 92 (ΠΡΩΗΝ ΜΟΥΣΙΚΟ ΚΑΝΑΛΙ 1,92)	9,1%	10,0%	8,1%
HOT MIX 8 FM STEREO	6,8%	8,9%	4,7%
Ρ/Σ ΡΑΔΙΟ ΜΕΤΕΩΡΑ	4,8%	5,4%	4,2%
ΡΑΔΙΟ ΣΤΑΓΩΝ	4,0%	4,6%	3,4%
ΡΑΔΙΟΦΩΝΙΚΗ ΛΕΣΧΗ 97,6	4,0%	5,4%	2,6%
LOUD RADIO πρώην ΚΑΝΑΛΙ ΕΝΑ	3,7%	5,1%	2,4%
ΡΑΔΙΟ ΚΑΛΑΜΠΑΚΑ (STAR FM)	2,7%	2,4%	2,9%
ΑΓΙΟΣ ΟΙΚΟΥΜΕΝΙΟΣ 102 FM	1,7%	2,4%	1,0%
ΔΙΑΥΛΟΣ 1 – ΡΑΔΙΟ TRT	1,6%	0,5%	2,6%
ΡΑΔΙΟ LIFE	1,3%	1,6%	1,0%
ΤΟΠΙΚΗ ΡΑΔΙΟΦΩΝΙΑ ΤΡΙΚΑΛΩΝ – 103,5 FM	1,1%	1,4%	0,8%
ΡΑΔΙΟ ΜΕΓΑΛΟΧΩΡΙ	0,7%	0,8%	0,5%
ΡΑΔΙΟ ΟΙΧΑΛΙΑ 106,2 FM	0,1%	-	0,3%

Μέση ημερήσια κάλυψη τοπικών Ρ/Σ Νομού Τρικάλων – Ηλικία

Τον ραδιοφωνικό σταθμό... τον ακούσατε χτες;

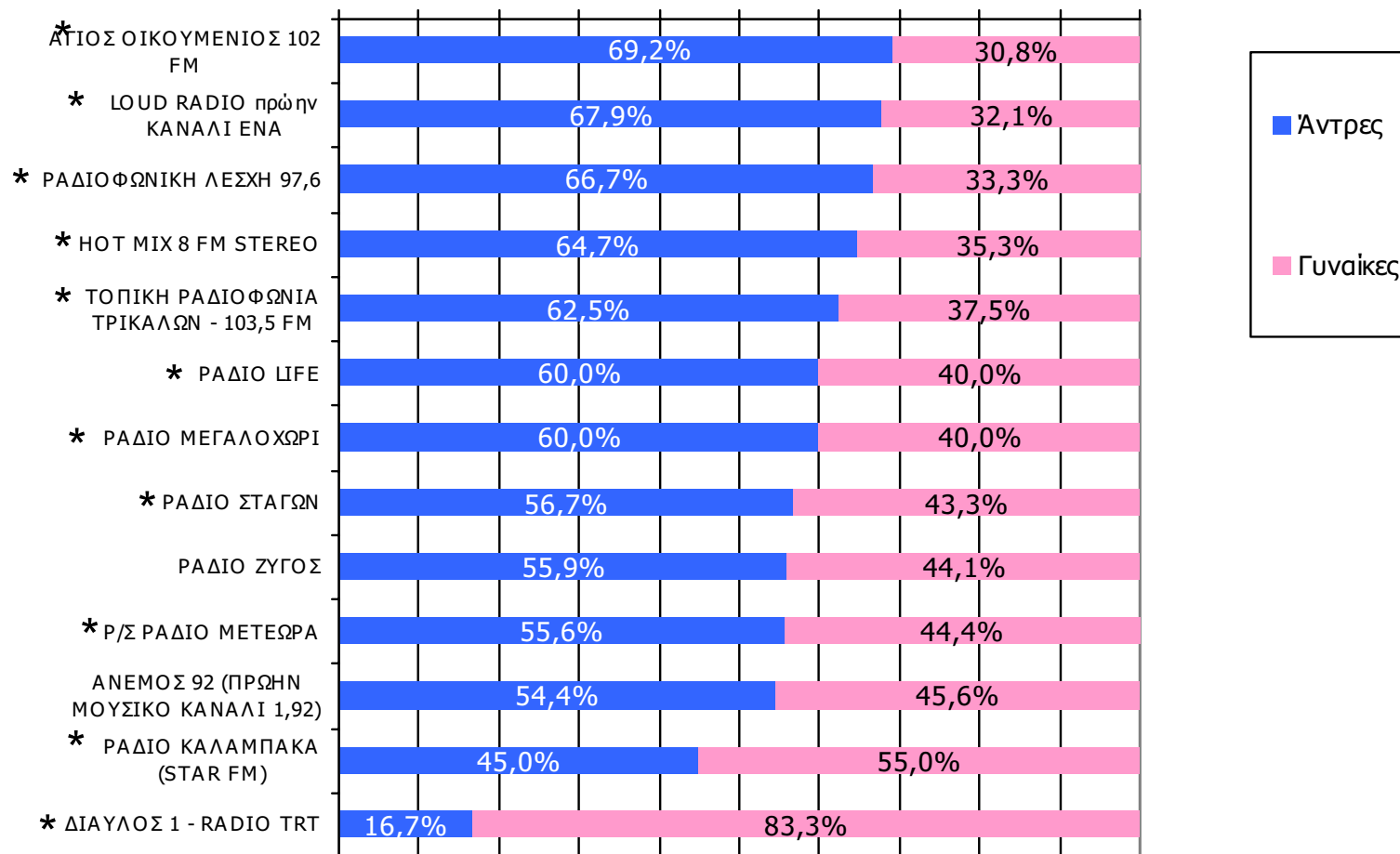
	ΣΥΝΟΛΟ	15-34	35-54	55+
<i>Σύνολο ερωτηθέντων</i>	750	220	231	299
ΡΑΔΙΟ ΖΥΓΟΣ	23,9%	24,1%	32,5%	17,1%
ΑΝΕΜΟΣ 92 (ΠΡΩΗΝ ΜΟΥΣΙΚΟ ΚΑΝΑΛΙ 1,92)	9,1%	14,5%	12,1%	2,7%
HOT MIX 8 FM STEREO	6,8%	15,0%	6,1%	1,3%
Ρ/Σ ΡΑΔΙΟ ΜΕΤΕΩΡΑ	4,8%	3,6%	4,3%	6,0%
ΡΑΔΙΟ ΣΤΑΓΩΝ	4,0%	4,1%	3,9%	4,0%
ΡΑΔΙΟΦΩΝΙΚΗ ΛΕΣΧΗ 97,6	4,0%	4,1%	3,9%	4,0%
LOUD RADIO πρώην ΚΑΝΑΛΙ ΕΝΑ	3,7%	8,6%	2,2%	1,3%
ΡΑΔΙΟ ΚΑΛΑΜΠΑΚΑ (STAR FM)	2,7%	2,7%	1,3%	3,7%
ΑΓΙΟΣ ΟΙΚΟΥΜΕΝΙΟΣ 102 FM	1,7%	-	1,7%	3,0%
ΔΙΑΥΛΟΣ 1 – ΡΑΔΙΟ TRT	1,6%	2,3%	2,2%	0,7%
ΡΑΔΙΟ LIFE	1,3%	1,4%	0,9%	1,7%
ΤΟΠΙΚΗ ΡΑΔΙΟΦΩΝΙΑ ΤΡΙΚΑΛΩΝ – 103,5 FM	1,1%	0,9%	-	2,0%
ΡΑΔΙΟ ΜΕΓΑΛΟΧΩΡΙ	0,7%	0,5%	0,9%	0,7%
ΡΑΔΙΟ ΟΙΧΑΛΙΑ 106,2 FM	0,1%	-	-	0,3%

Μέση ημερήσια κάλυψη τοπικών Ρ/Σ Νομού Τρικάλων – Φύλο/ Προφίλ

Τον ραδιοφωνικό σταθμό... τον ακούσατε χτες;

100

0% 10% 20% 30% 40% 50% 60% 70% 80% 90% %



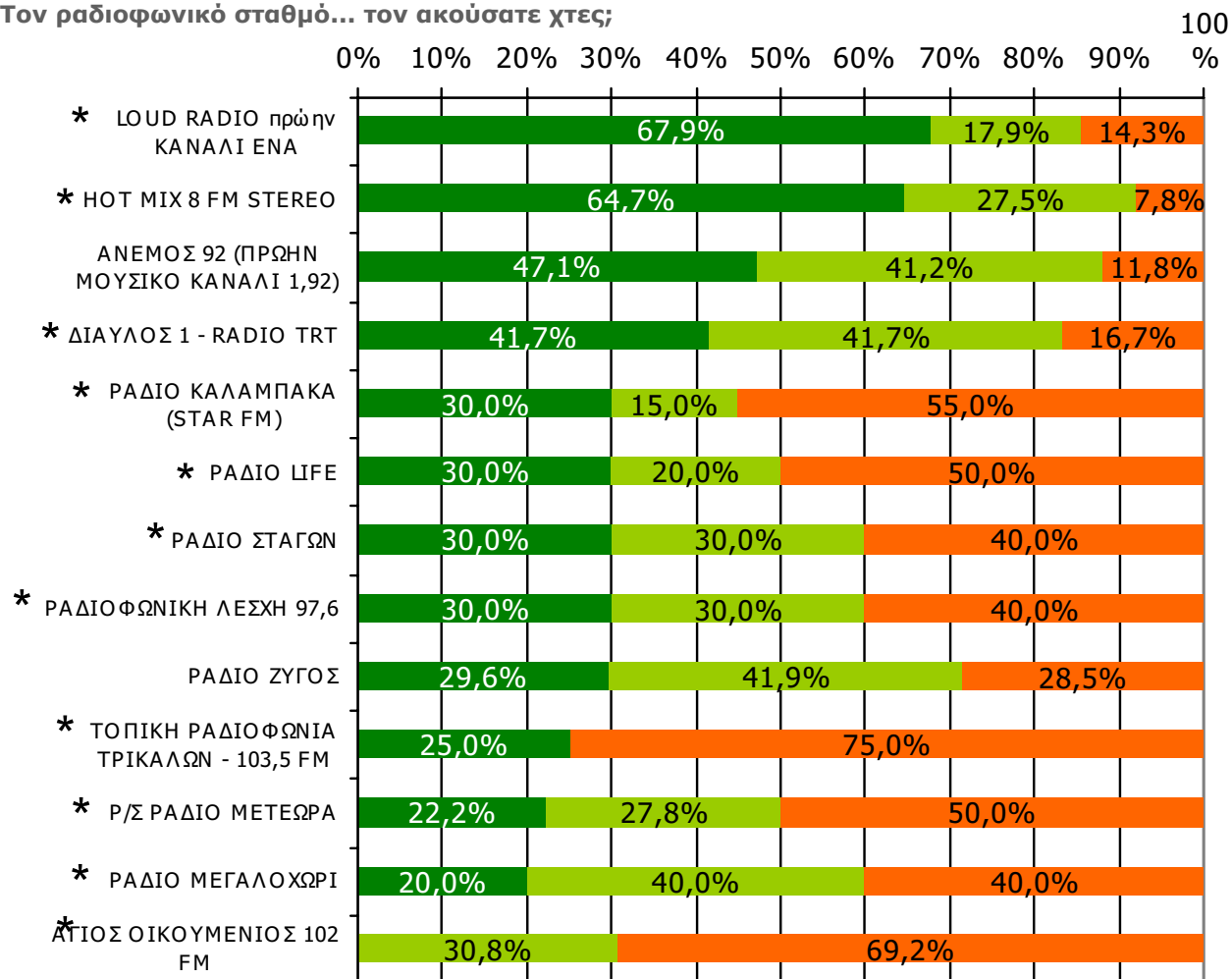
* Ενδεικτικά στοιχεία – Βάση μικρότερη των 60 ατόμων

*2 Ο Ρ/Σ ΡΑΔΙΟ ΟΙΧΑΛΙΑ 106,2 FM έχει μόνο μία ακροάτρια στο χθες ηλικίας 55+ και δεν τον εμφανίζουμε στο γράφημα.

Βάση = Ακροατές (χθες) κάθε σταθμού

Μέση ημερήσια κάλυψη τοπικών Ρ/Σ Νομού Τρικάλων – Ηλικία / Προφίλ

Τον ραδιοφωνικό σταθμό... τον ακούσατε χτες;

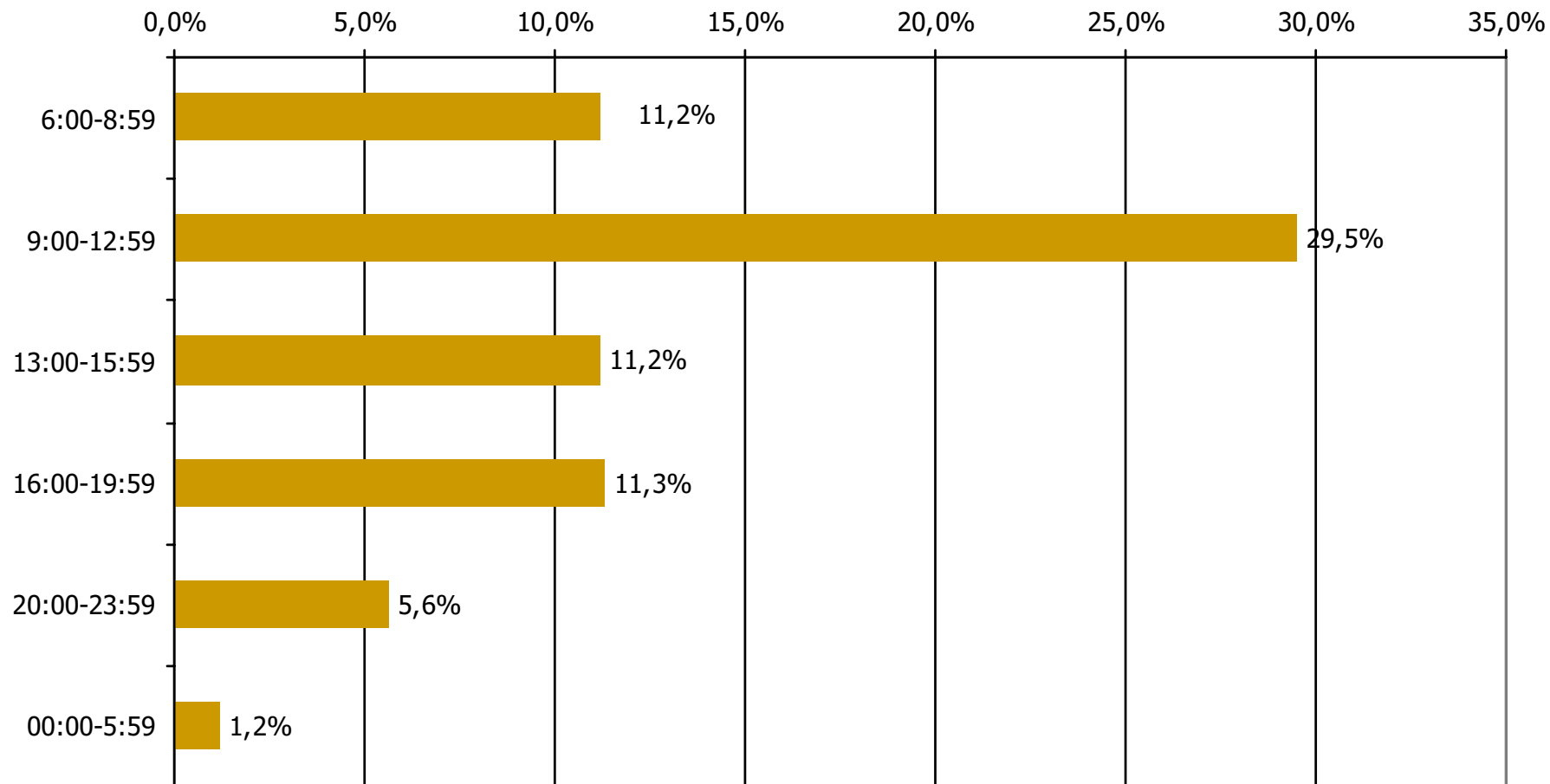


* Ενδεικτικά στοιχεία – Βάση μικρότερη των 60 ατόμων

*2 Ο Ρ/Σ ΡΑΔΙΟ ΟΙΧΑΛΙΑ 106,2 FM έχει μόνο μία ακροάτρια στο χτες ηλικίας 55+ και δεν τον εμφανίζουμε στο γράφημα.

Βάση = Ακροατές (χτες) κάθε σταθμού

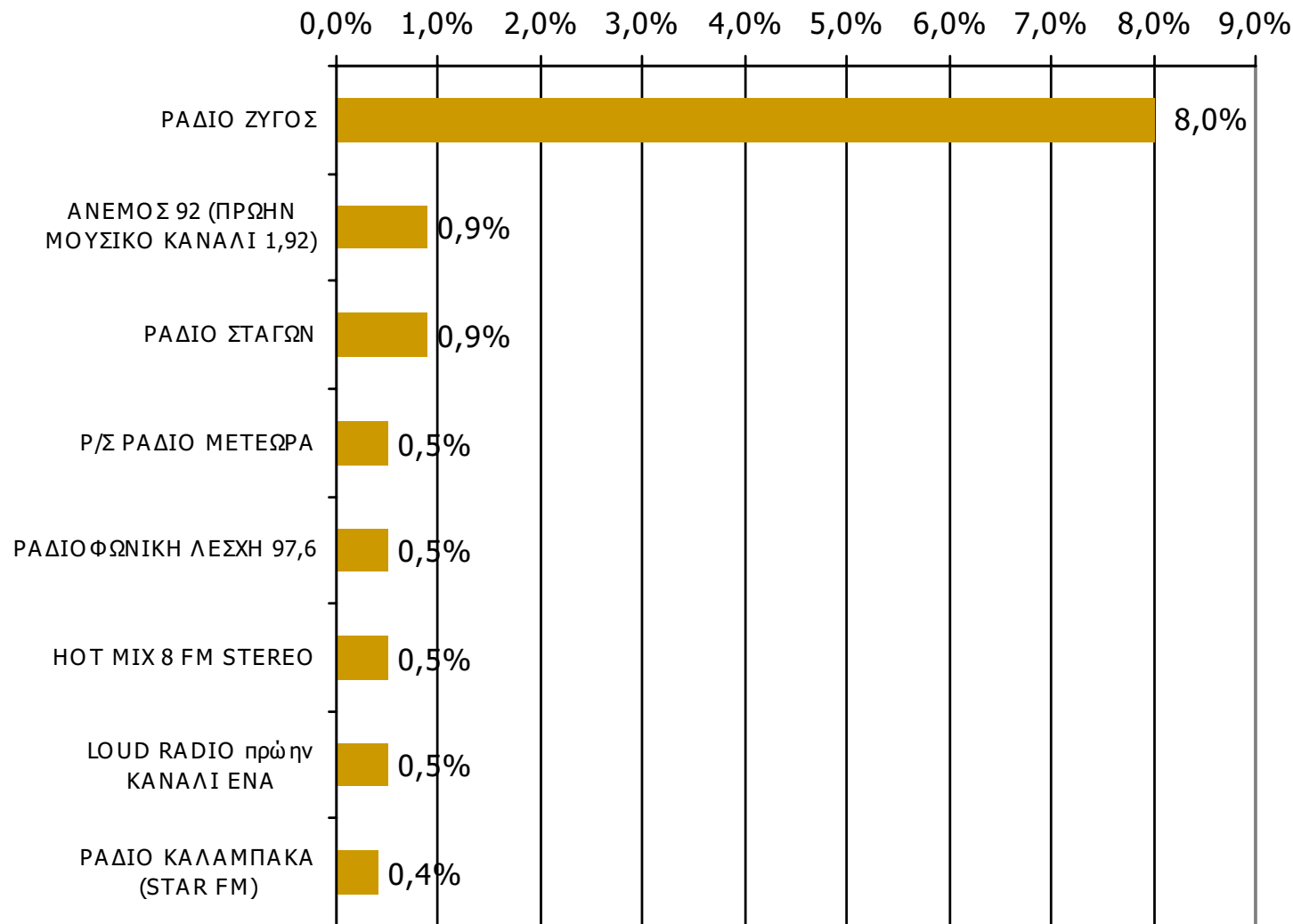
Μέση κάλυψη χρονικών ζωνών της ημέρας τοπικών Ρ/Σ Νομού Τρικάλων



Βάση = Σύνολο ερωτηθέντων (N=750)

Μέση κάλυψη χρονικών ζωνών της ημέρας τοπικών Ρ/Σ Νομού Τρικάλων 6:00-8:59

Ποιες ώρες ακούσατε το ραδιοφωνικό σταθμό...

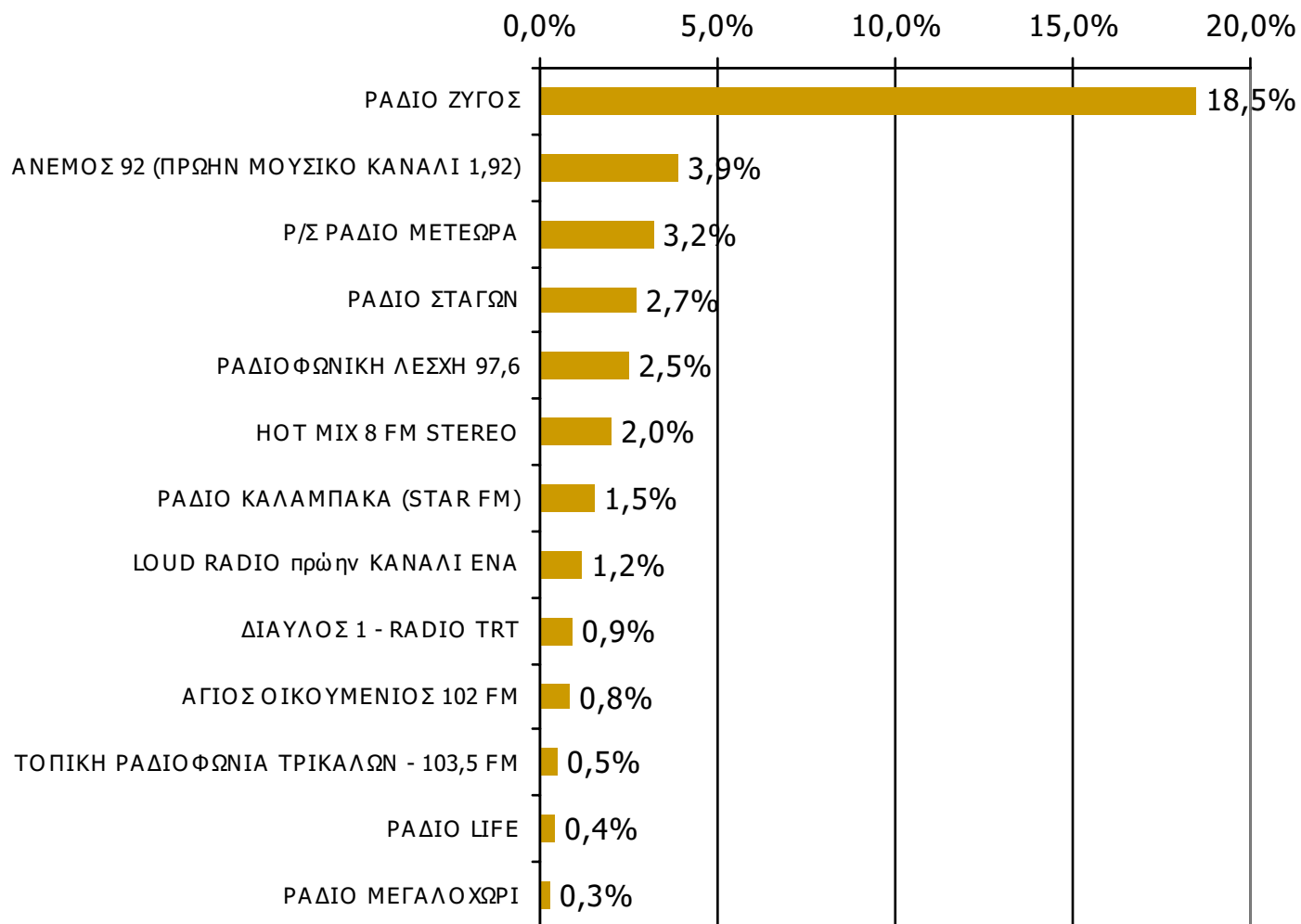


Βάση = Σύνολο ερωτηθέντων (N=750)

* Εμφανίζονται οι Ρ/Σ που αναφέρθηκαν στη συγκεκριμένη ζώνη

Μέση κάλυψη χρονικών ζωνών της ημέρας τοπικών Ρ/Σ Νομού Τρικάλων 9:00-12:59

Ποιες ώρες ακούσατε το ραδιοφωνικό σταθμό...

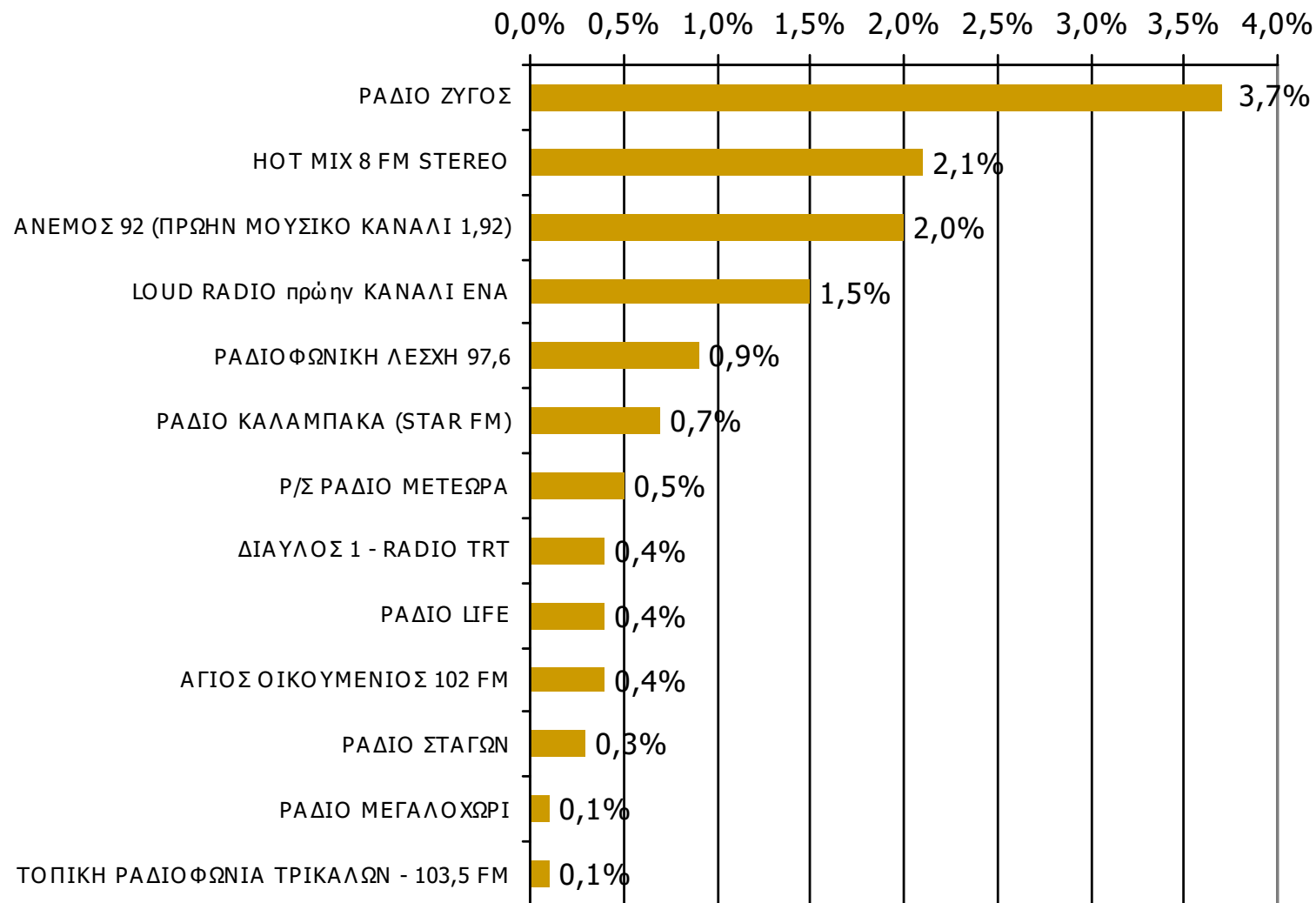


Βάση = Σύνολο ερωτηθέντων (N=750)

* Εμφανίζονται οι Ρ/Σ που αναφέρθηκαν στη συγκεκριμένη ζώνη

Μέση κάλυψη χρονικών ζωνών της ημέρας τοπικών Ρ/Σ Νομού Τρικάλων 13:00-15:59

Ποιες ώρες ακούσατε το ραδιοφωνικό σταθμό...

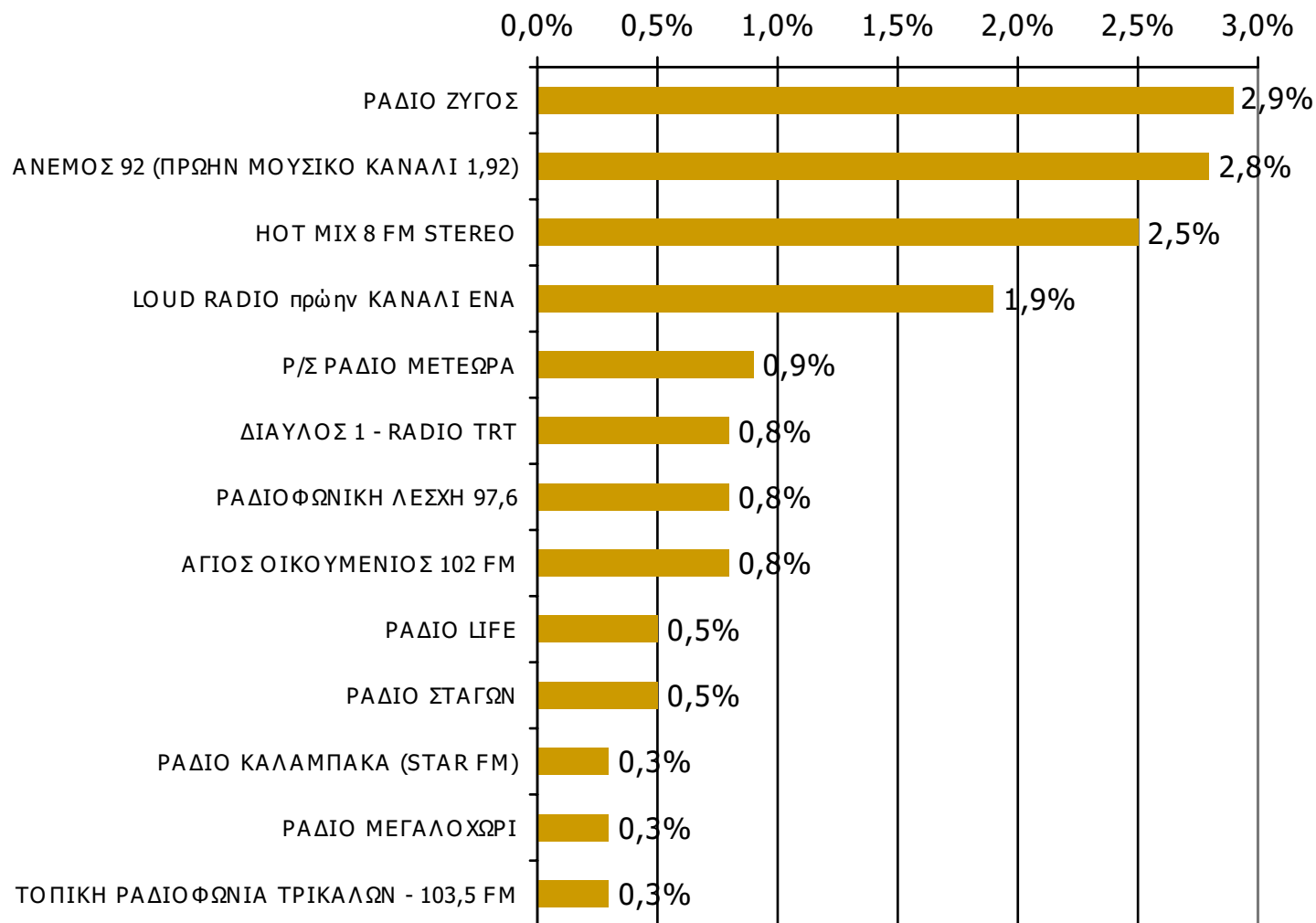


Βάση = Σύνολο ερωτηθέντων (N=750)

* Εμφανίζονται οι Ρ/Σ που αναφέρθηκαν στη συγκεκριμένη ζώνη

Μέση κάλυψη χρονικών ζωνών της ημέρας τοπικών Ρ/Σ Νομού Τρικάλων 16:00-19:59

Ποιες ώρες ακούσατε το ραδιοφωνικό σταθμό...

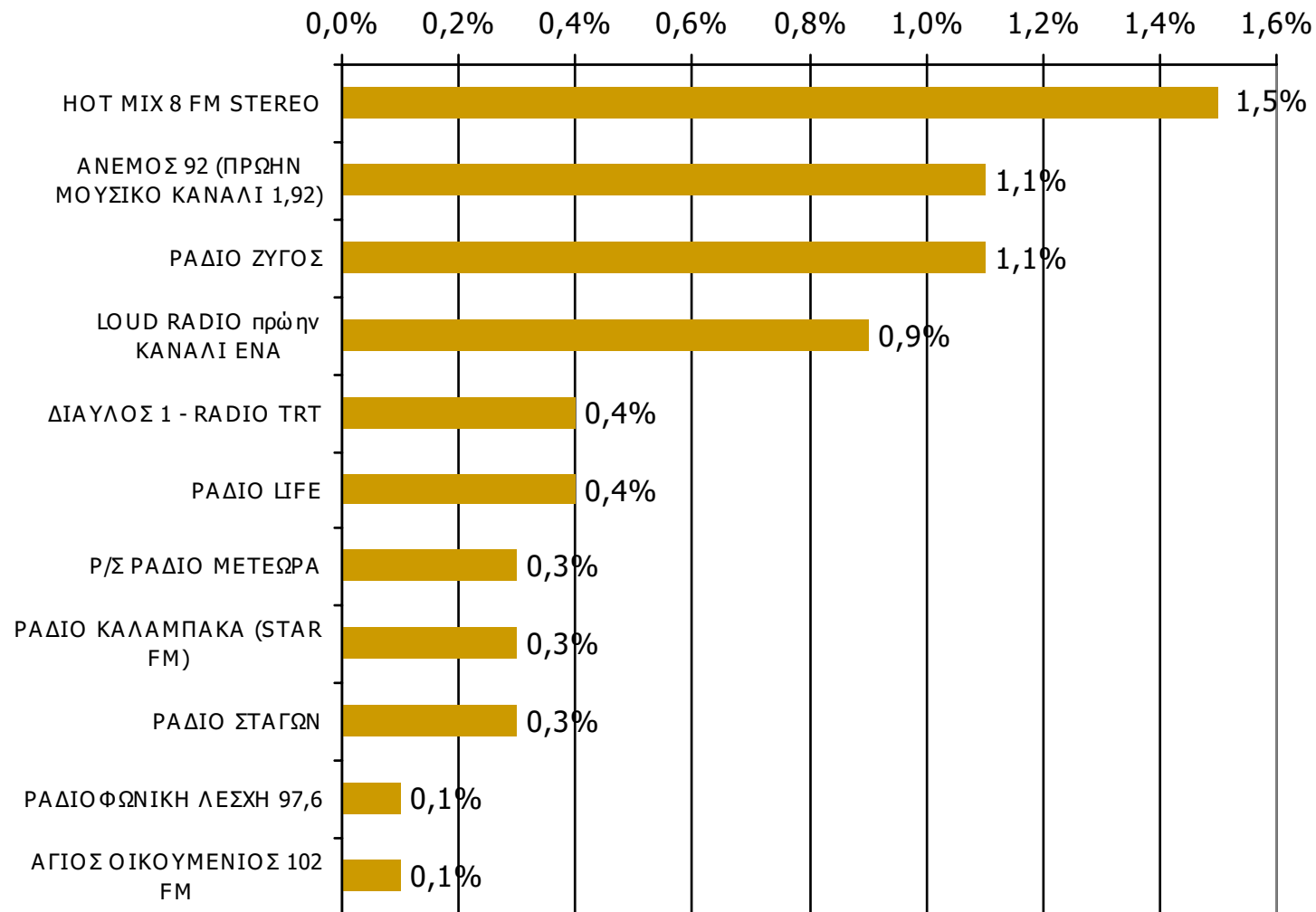


Βάση = Σύνολο ερωτηθέντων (N=750)

* Εμφανίζονται οι Ρ/Σ που αναφέρθηκαν στη συγκεκριμένη ζώνη

Μέση κάλυψη χρονικών ζωνών της ημέρας τοπικών Ρ/Σ Νομού Τρικάλων 20:00-23:59

Ποιες ώρες ακούσατε το ραδιοφωνικό σταθμό...

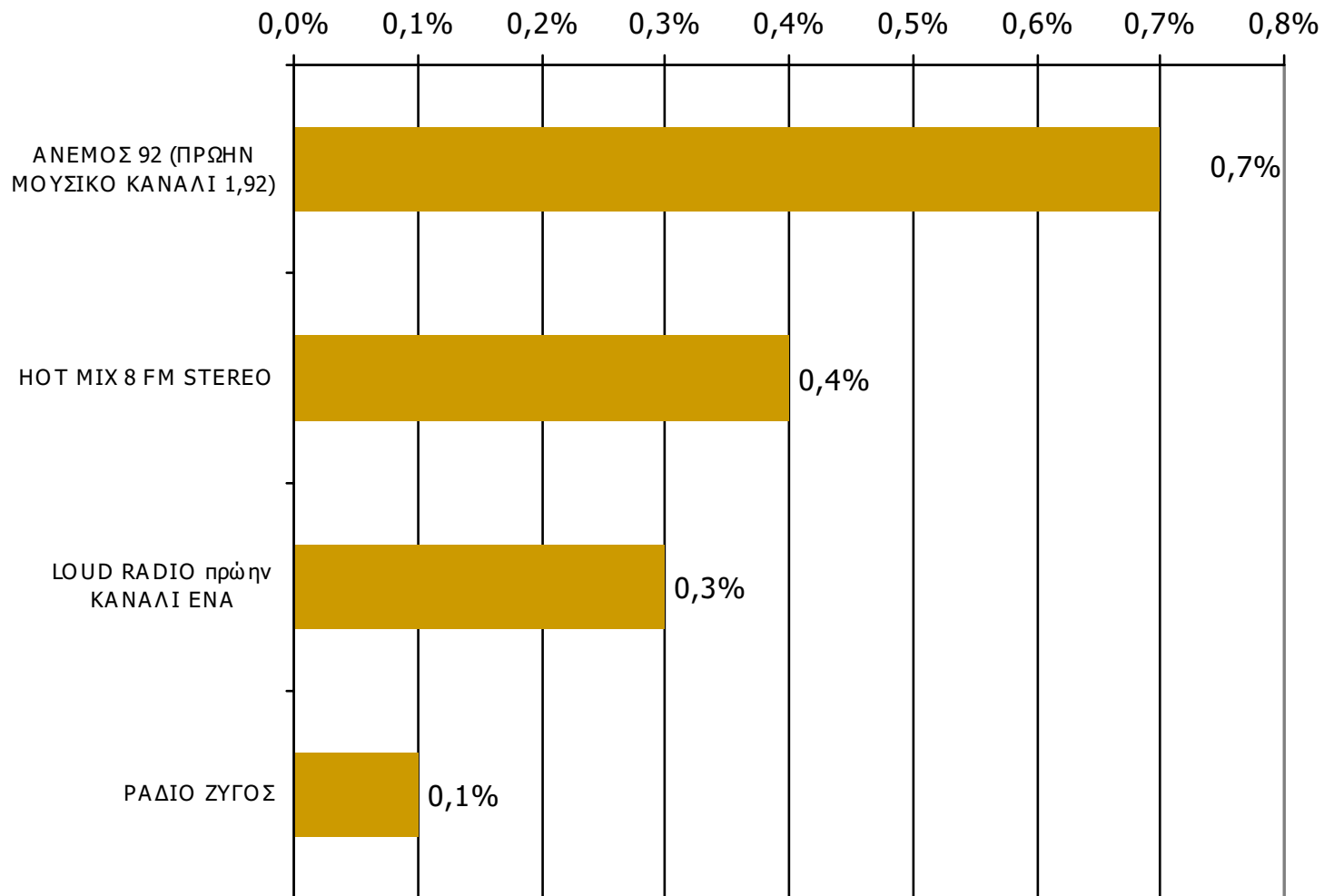


Βάση = Σύνολο ερωτηθέντων (N=750)

* Εμφανίζονται οι Ρ/Σ που αναφέρθηκαν στη συγκεκριμένη ζώνη

Μέση κάλυψη χρονικών ζωνών της ημέρας τοπικών Ρ/Σ Νομού Τρικάλων 00:00-05:59

Ποιες ώρες ακούσατε το ραδιοφωνικό σταθμό...

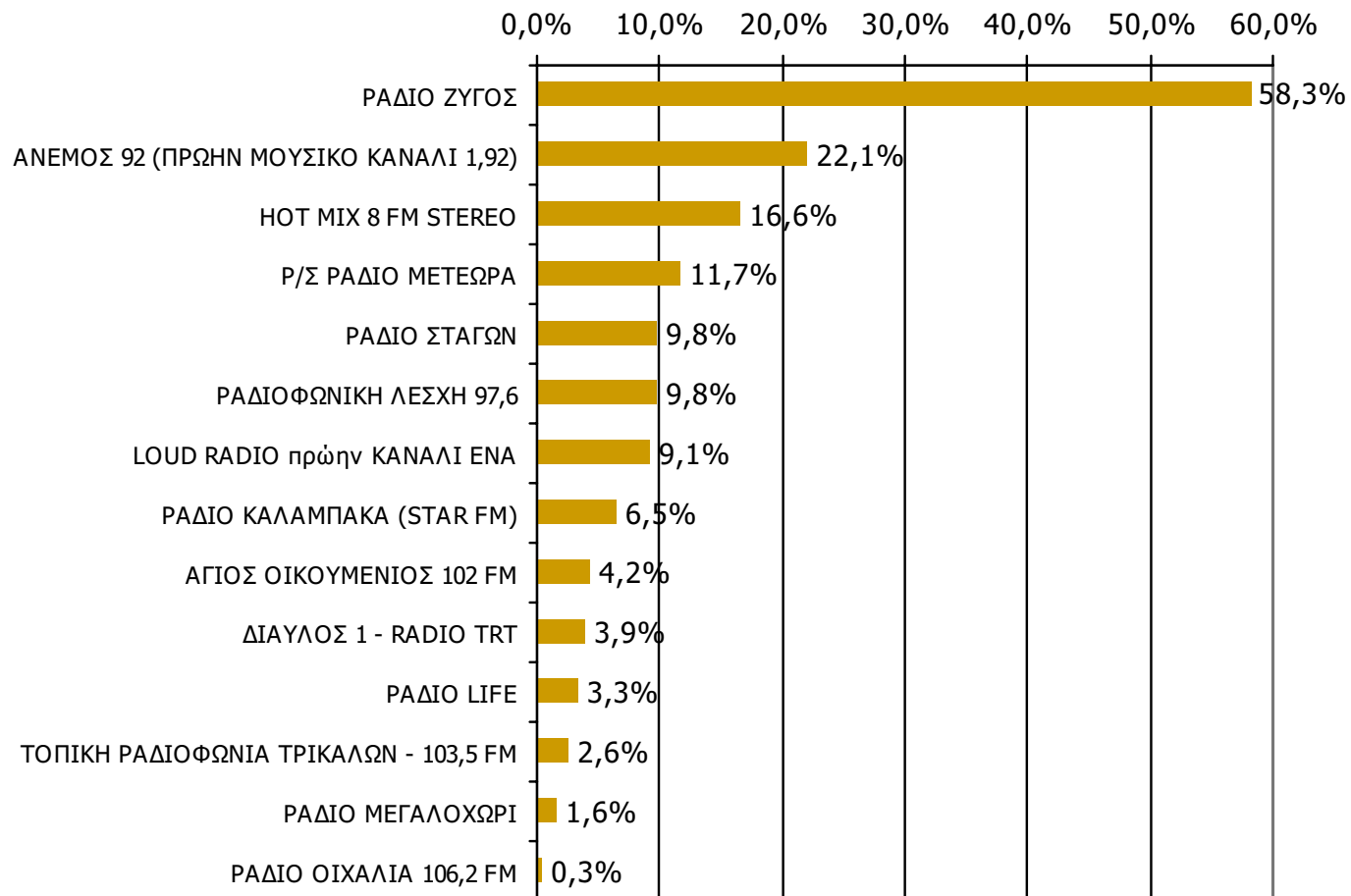


Βάση = Σύνολο ερωτηθέντων (N=750)

* Εμφανίζονται οι Ρ/Σ που αναφέρθηκαν στη συγκεκριμένη ζώνη

Μέση ημερήσια κάλυψη τοπικών Ρ/Σ Νομού Τρικάλων (Στο σύνολο των ακροατών - χθες)

Τον ραδιοφωνικό σταθμό... τον ακούσατε χτες;



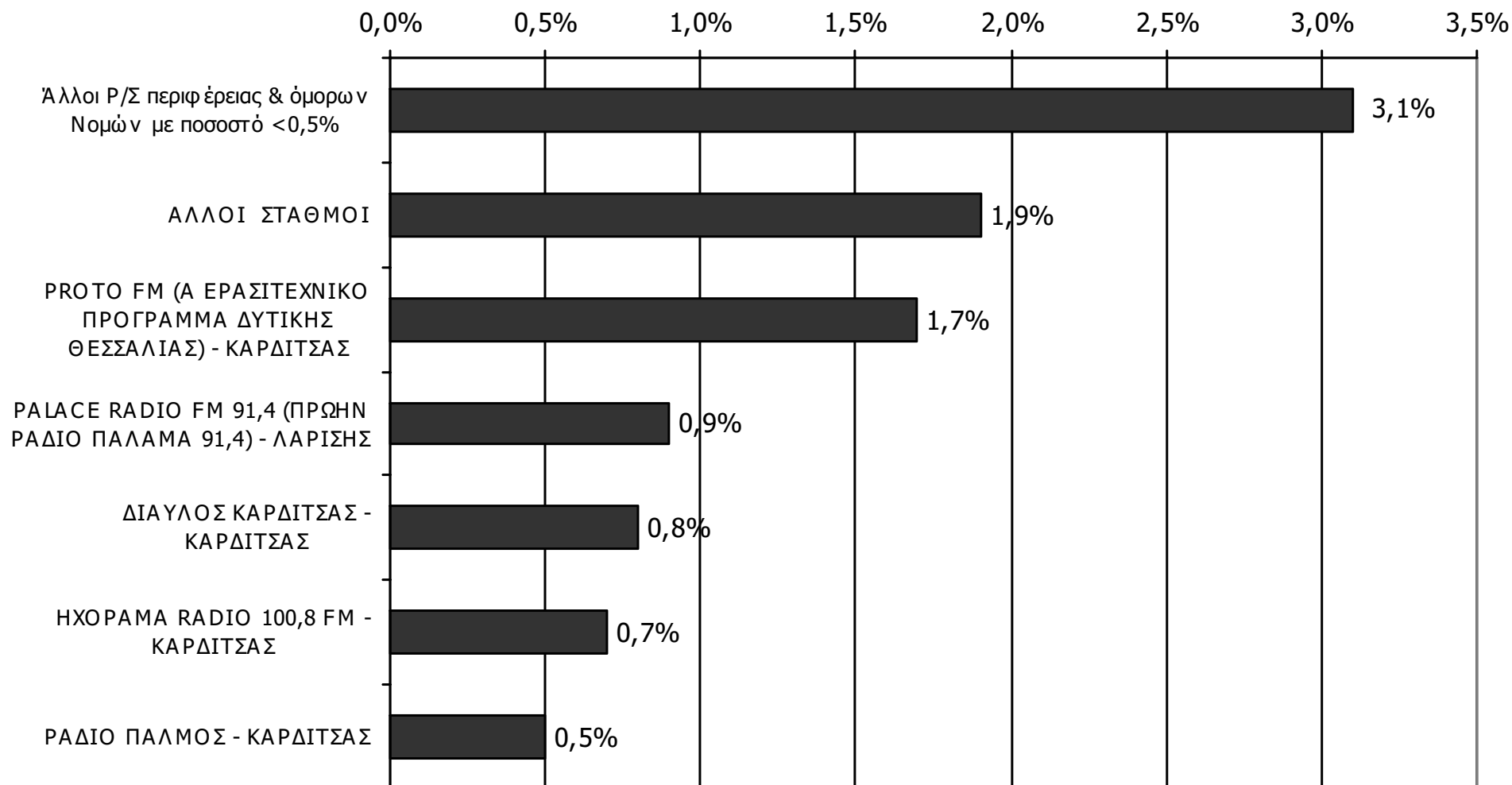
Βάση = Ακροατές τοπικών Ρ/Σ (χθες) N=307

ΡΑΔΙΟΦΩΝΙΚΟΙ ΣΤΑΘΜΟΙ ΟΜΟΡΩΝ ΝΟΜΩΝ

ΑΚΡΟΑΣΗ ΡΑΔΙΟΦΩΝΙΚΩΝ ΣΤΑΘΜΩΝ (λίγα λεπτά την τελευταία εβδομάδα) - 1

Γενικά χθες ακούσατε άλλους τοπικούς ραδιοφωνικούς σταθμούς που εκπέμπουν στο νομό σας; Αν ναι, ποιους;

(Δεν άκουσαν: 91,1%)



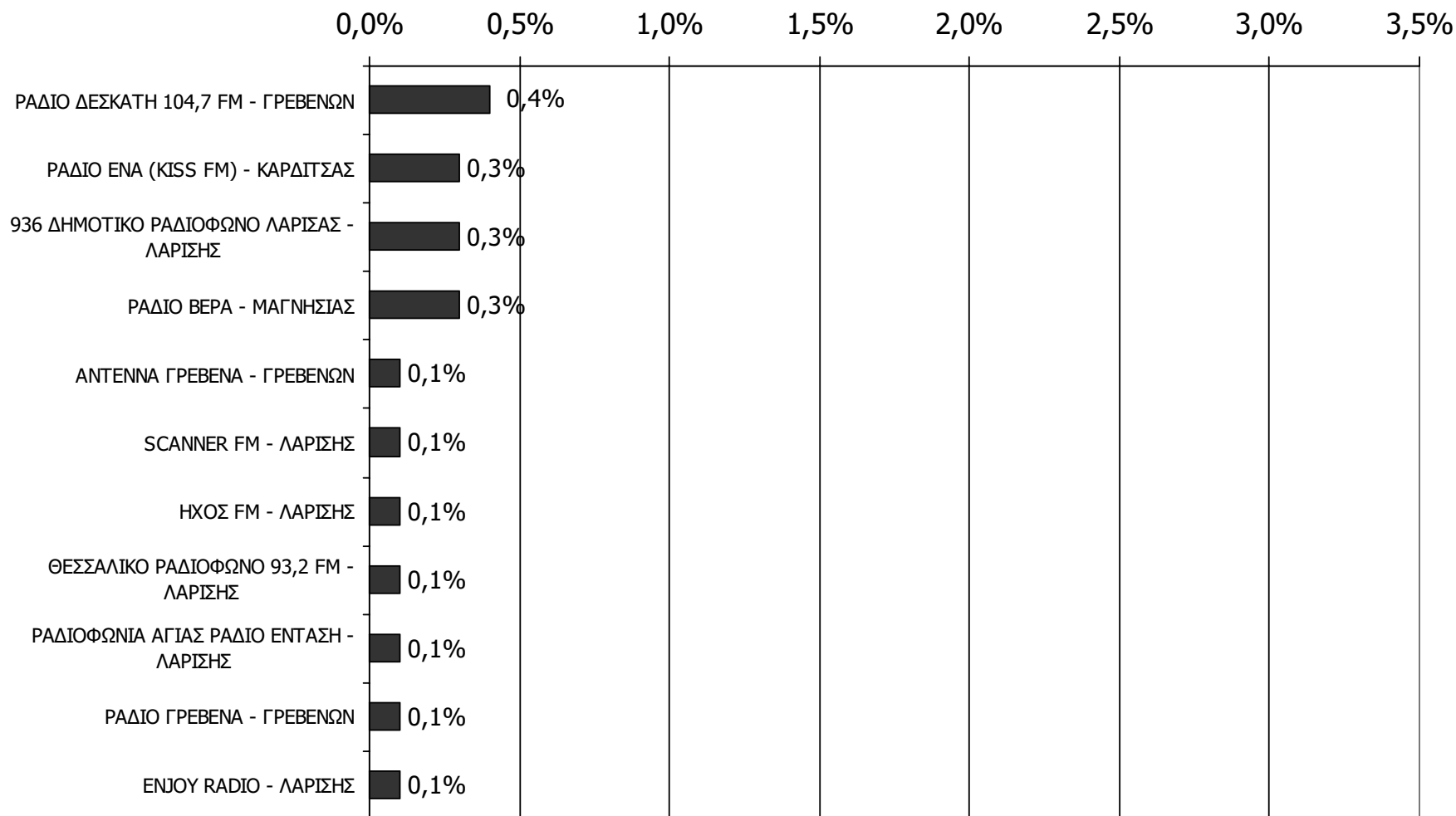
Βάση = Σύνολο ερωτηθέντων (N=750)

* Παρουσιάζονται οι Ρ/Σ που εμφάνισαν ποσοστό $\geq 0,5\%$

ΑΚΡΟΑΣΗ ΡΑΔΙΟΦΩΝΙΚΩΝ ΣΤΑΘΜΩΝ (λίγα λεπτά την τελευταία εβδομάδα) - 2

Γενικά χθες ακούσατε άλλους τοπικούς ραδιοφωνικούς σταθμούς που εκπέμπουν στο νομό σας; Αν ναι, ποιους;

(Δεν άκουσαν: 91,1%)



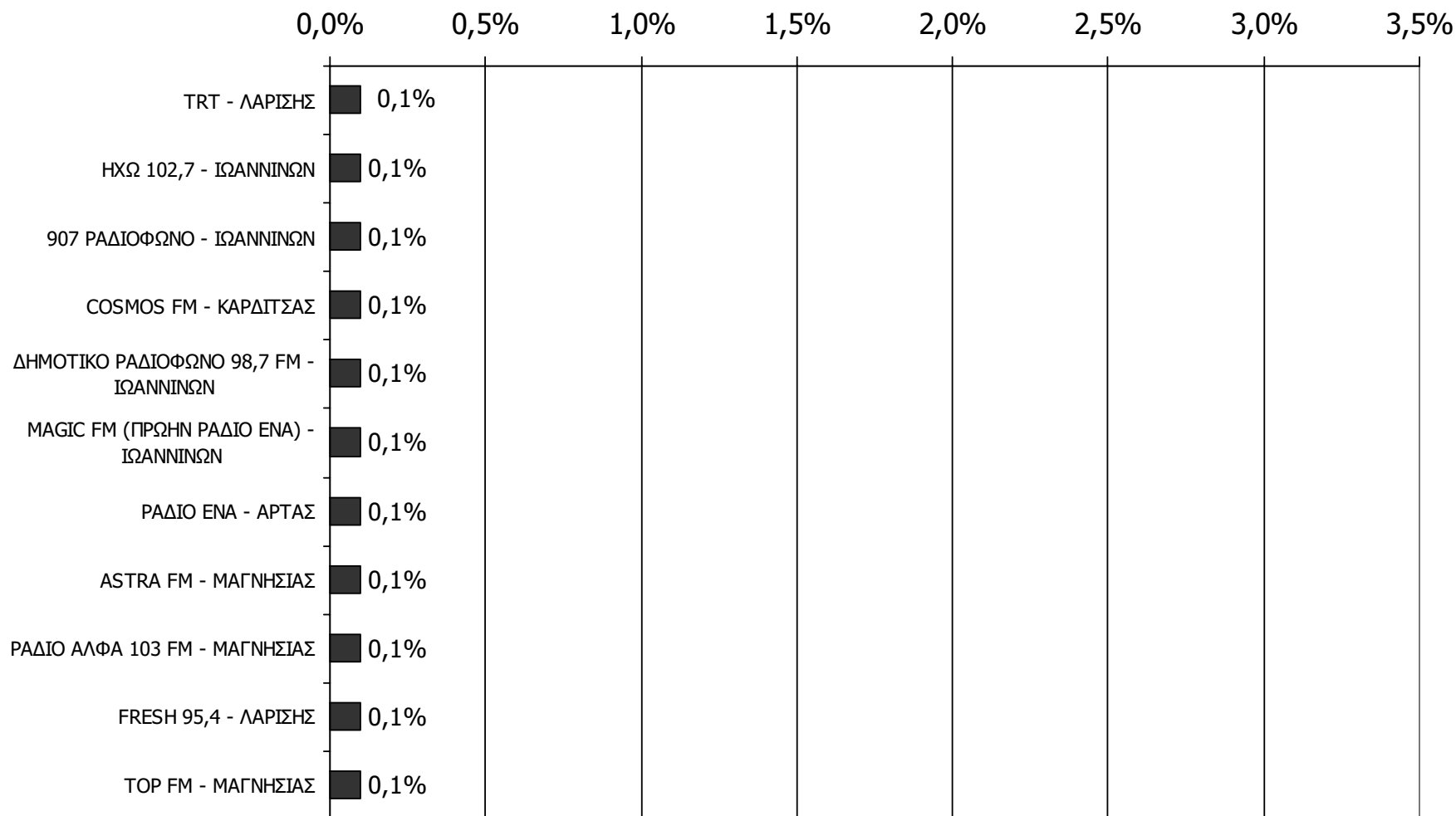
Βάση = Σύνολο ερωτηθέντων (N=750)

* Παρουσιάζονται οι Ρ/Σ που εμφάνισαν ποσοστό < 0,5%

ΑΚΡΟΑΣΗ ΡΑΔΙΟΦΩΝΙΚΩΝ ΣΤΑΘΜΩΝ (λίγα λεπτά την τελευταία εβδομάδα) - 3

Γενικά χθες ακούσατε άλλους τοπικούς ραδιοφωνικούς σταθμούς που εκπέμπουν στο νομό σας; Αν ναι, ποιους;

(Δεν άκουσαν: 91,1%)

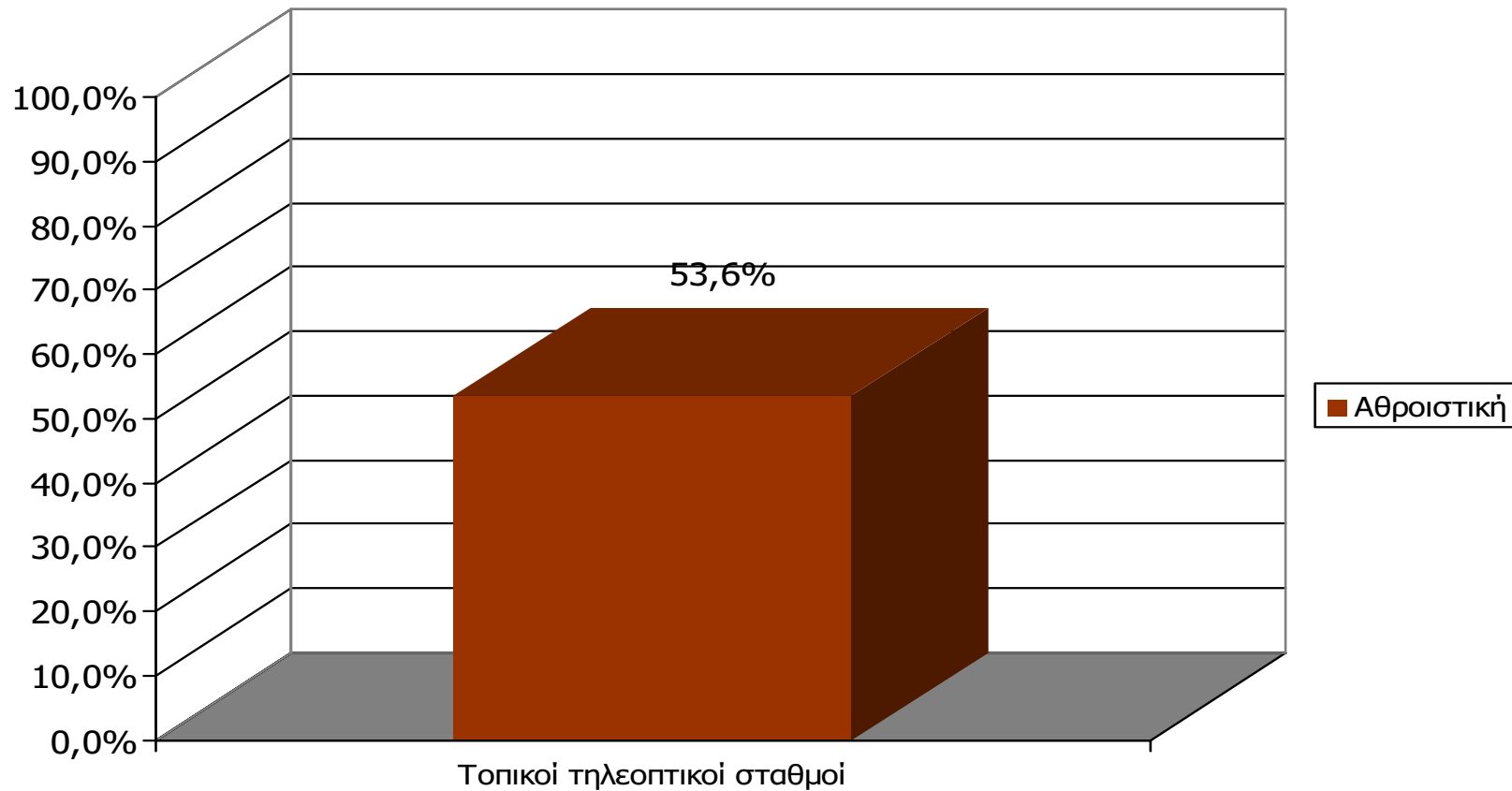


Βάση = Σύνολο ερωτηθέντων (N=750)

* Παρουσιάζονται οι Ρ/Σ που εμφάνισαν ποσοστό < 0,5%

ΤΗΛΕΟΠΤΙΚΟΙ ΣΤΑΘΜΟΙ ΝΟΜΟΥ ΤΡΙΚΑΛΩΝ

Αθροιστική τηλεθέαση εβδομάδας τοπικών Τ/Σ Νομού Τρικάλων (λίγα λεπτά την τελευταία εβδομάδα)

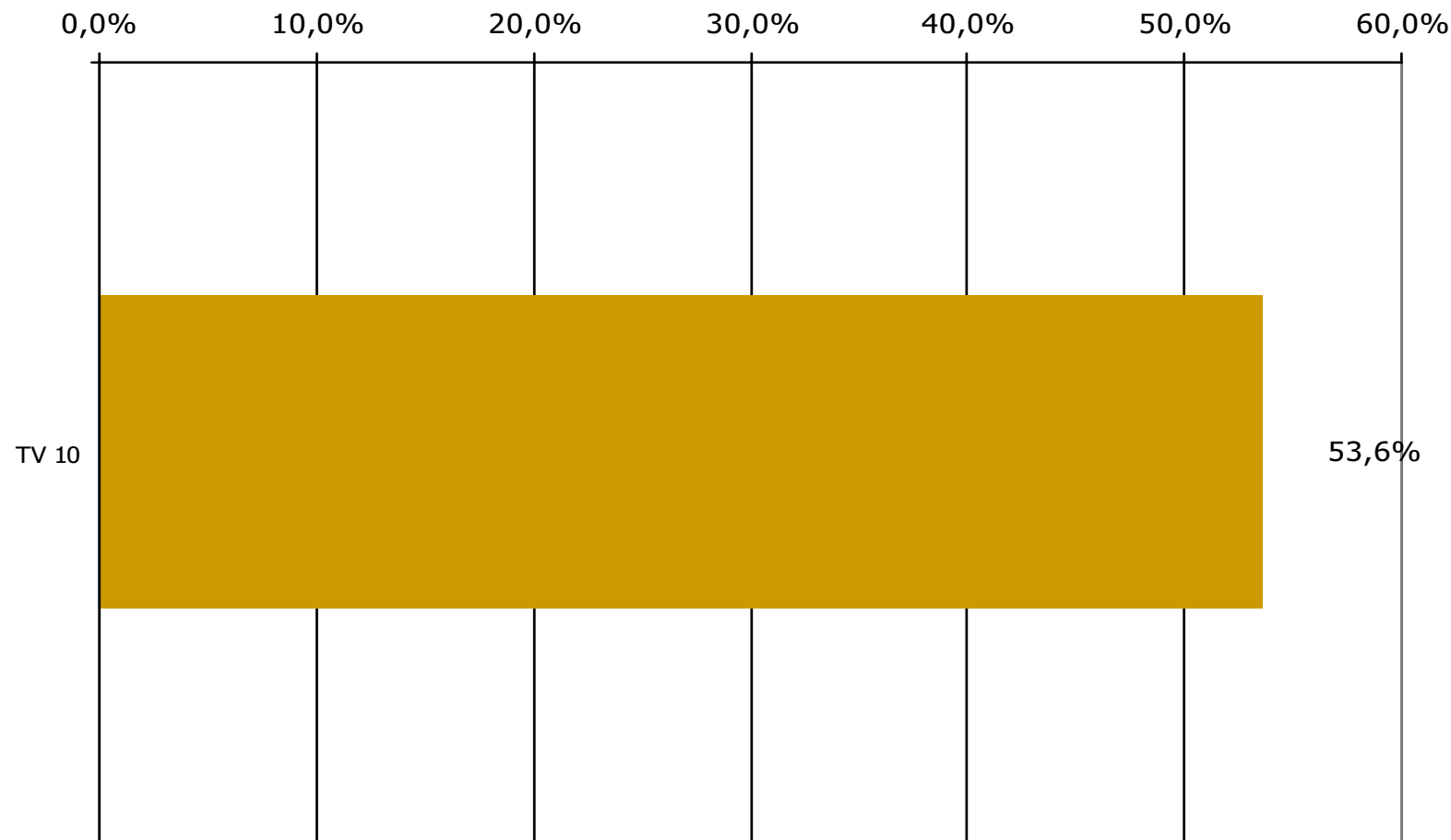


Μ.Ο.: 1.00 Τ/Σ

Βάση = Σύνολο ερωτηθέντων (N=750)

Αθροιστική τηλεθέαση εβδομάδας τοπικών Τ/Σ Νομού Τρικάλων (λίγα λεπτά την τελευταία εβδομάδα)

Θα σας διαβάσω μια σειρά από τοπικούς τηλεοπτικούς σταθμούς που εκπέμπουν στο νομό σας και θέλω να μου πείτε για κάθε έναν από αυτούς, αν τον παρακολουθήσατε την τελευταία εβδομάδα για τουλάχιστον λίγα λεπτά.



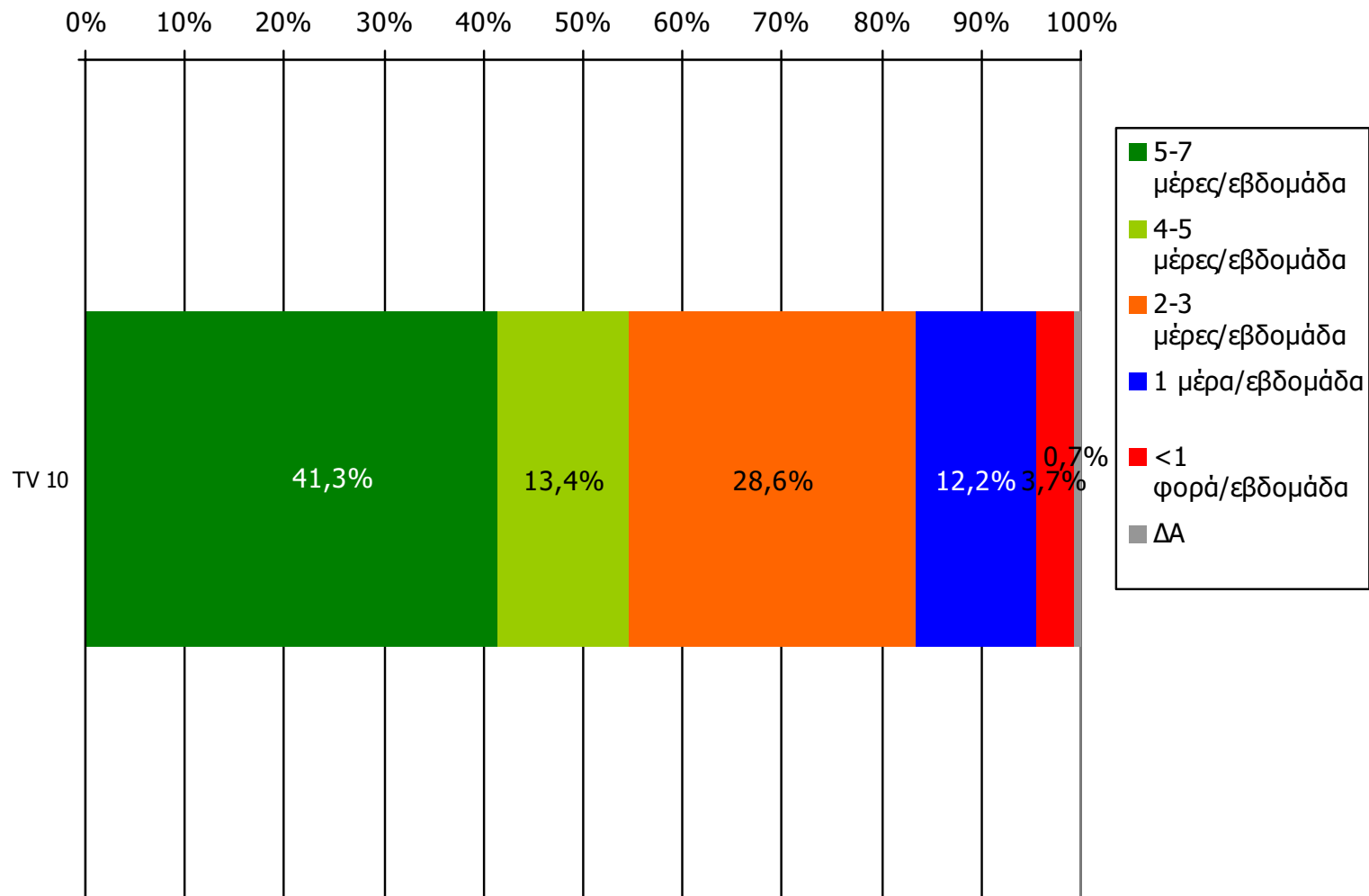
Βάση = Σύνολο ερωτηθέντων (N=750)

**Αθροιστική τηλεθέαση εβδομάδας τοπικών τηλεοπτικών σταθμών
 Νομού Τρικάλων (λίγα λεπτά την τελευταία εβδομάδα)
 Προβολές στον πληθυσμό 15 ετών και άνω**

Πληθυσμός Νομού Τρικάλων, 15 ετών και άνω: 112.206 άτομα	Προβολή στον πληθυσμό 15 ετών και άνω	95% Διάστημα Εμπιστοσύνης	
		Κάτω φράγμα	Άνω φράγμα
TV 10	60.000	56.000	64.000

ΣΥΧΝΟΤΗΤΑ ΤΗΛΕΘΕΑΣΗΣ ΤΗΛΕΟΠΤΙΚΩΝ ΣΤΑΘΜΩΝ Νομού Τρικάλων (λίγα λεπτά την τελευταία εβδομάδα)

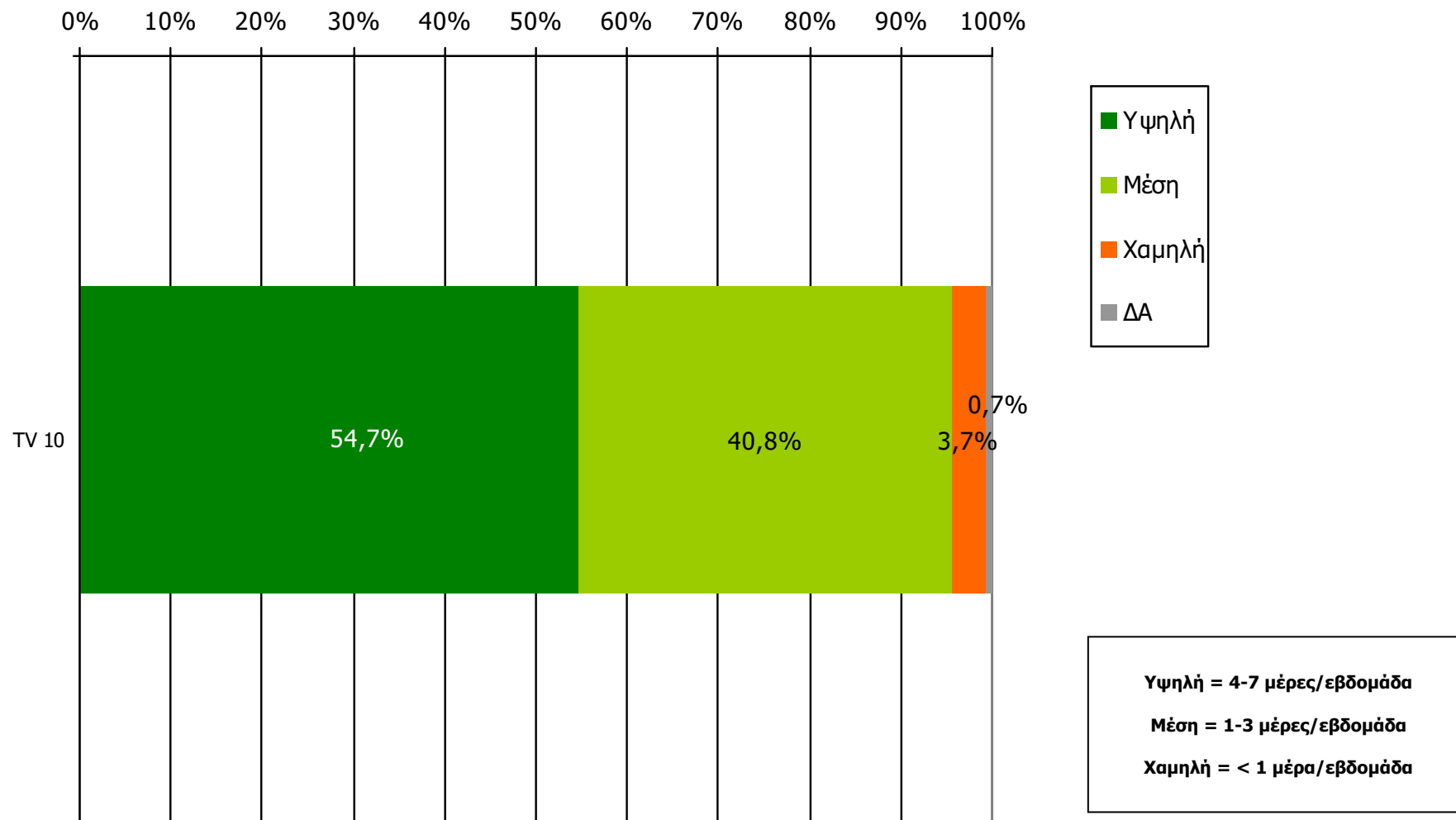
Πόσο συχνά παρακολουθείτε το τηλεοπτικό σταθμό...



Βάση = Τηλεθεατές (εβδομάδας) κάθε σταθμού

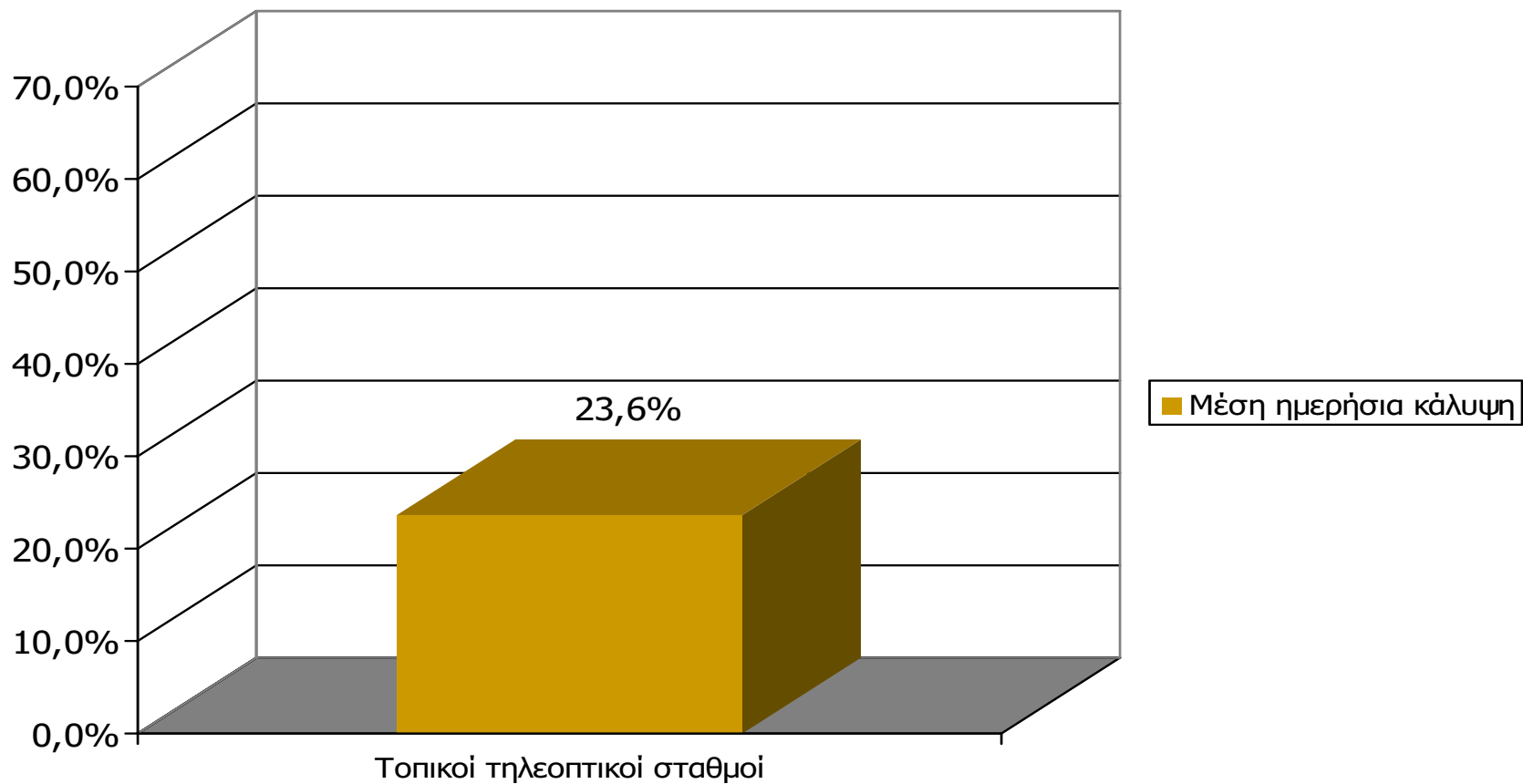
ΣΥΧΝΟΤΗΤΑ ΤΗΛΕΘΕΑΣΗΣ ΤΗΛΕΟΠΤΙΚΩΝ ΣΤΑΘΜΩΝ Νομού Τρικάλων (λίγα λεπτά την τελευταία εβδομάδα)

Πόσο συχνά παρακολουθείτε το τηλεοπτικό σταθμό...



Βάση = Τηλεθεατές (εβδομάδας) κάθε σταθμού

Μέση ημερήσια κάλυψη τοπικών Τ/Σ Νομού Τρικάλων (χθες)

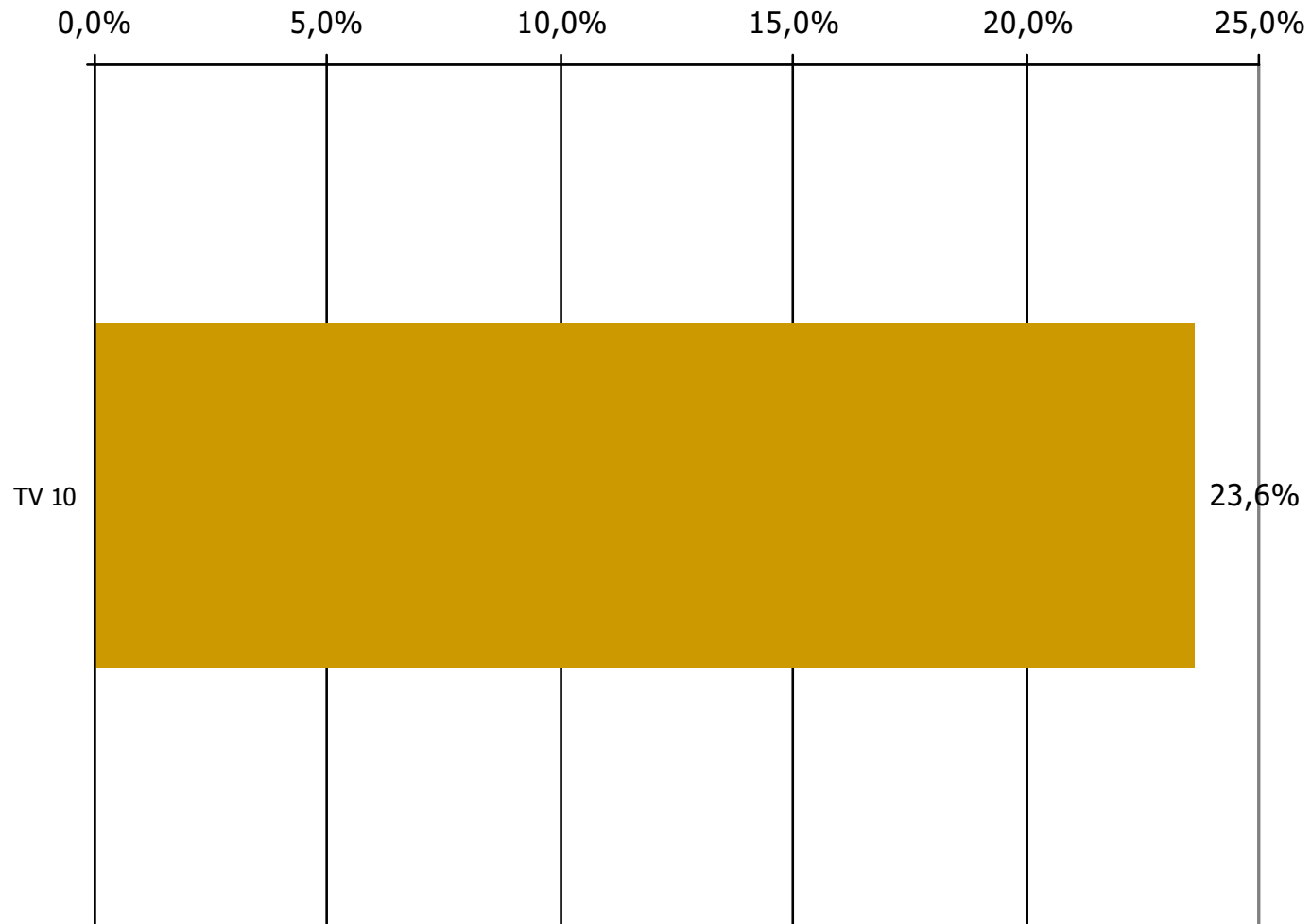


Μ.Ο.: 1.00 Τ/Σ

Βάση = Σύνολο ερωτηθέντων (N=750)

Μέση ημερήσια κάλυψη τοπικών Τ/Σ Νομού Τρικάλων

Τον τηλεοπτικό σταθμό... τον παρακολουθήσατε χτες;



Βάση = Σύνολο ερωτηθέντων (N=750)

Μέση ημερήσια κάλυψη τοπικών Τ/Σ Νομού Τρικάλων – Φύλο & Ηλικία

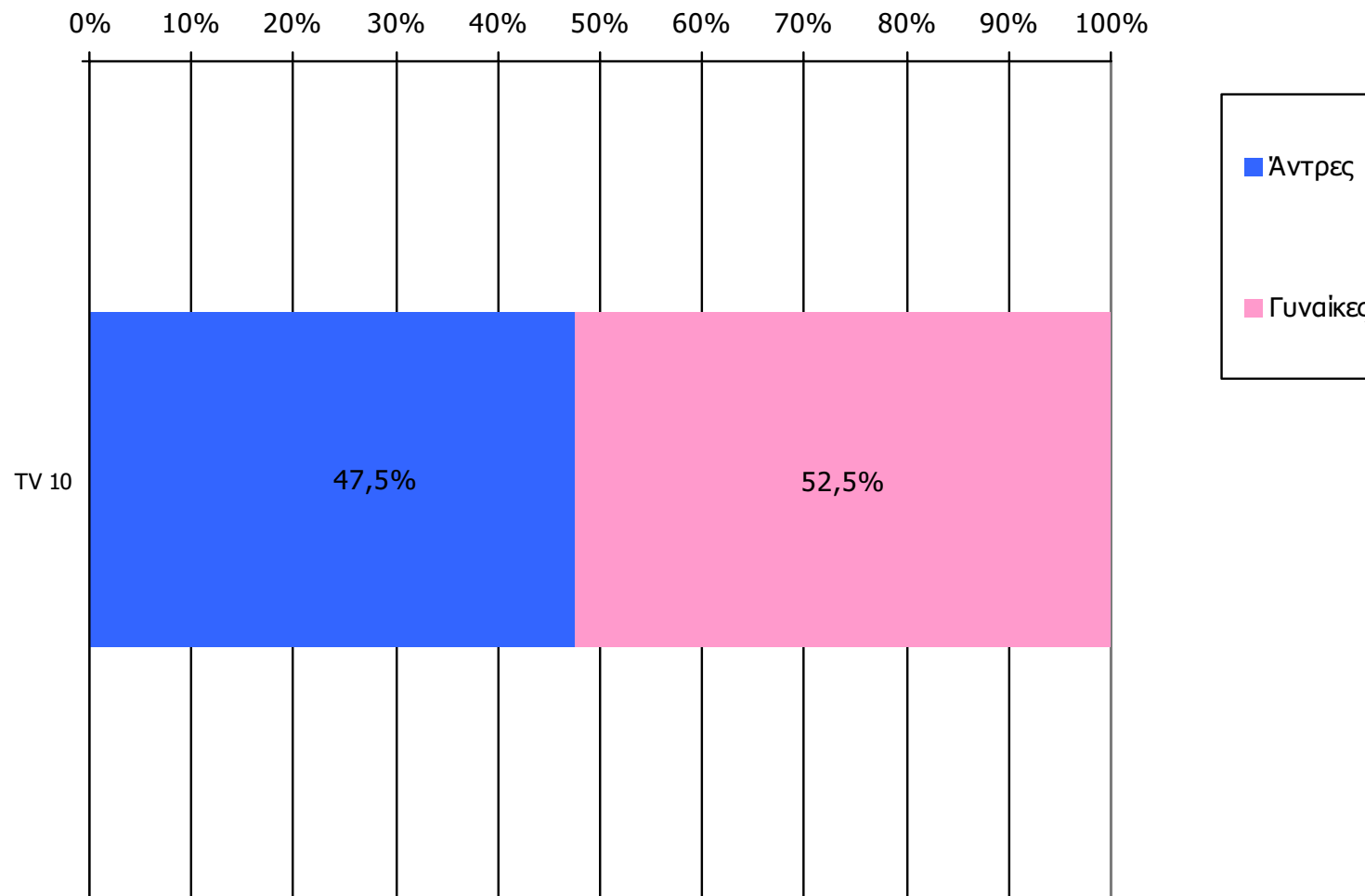
Τον τηλεοπτικό σταθμό... τον παρακολουθήσατε χτες;

	ΣΥΝΟΛΟ	ΑΝΔΡΕΣ	ΓΥΝΑΙΚΕΣ
<i>Σύνολο ερωτηθέντων</i>	750	369	381
TV 10	23,6%	22,8%	24,4%

	ΣΥΝΟΛΟ	15-34	35-54	55+
<i>Σύνολο ερωτηθέντων</i>	750	220	231	299
TV 10	23,6%	20,5%	29,4%	21,4%

Μέση ημερήσια κάλυψη τοπικών Τ/Σ Νομού Τρικάλων – Φύλο/ Προφίλ

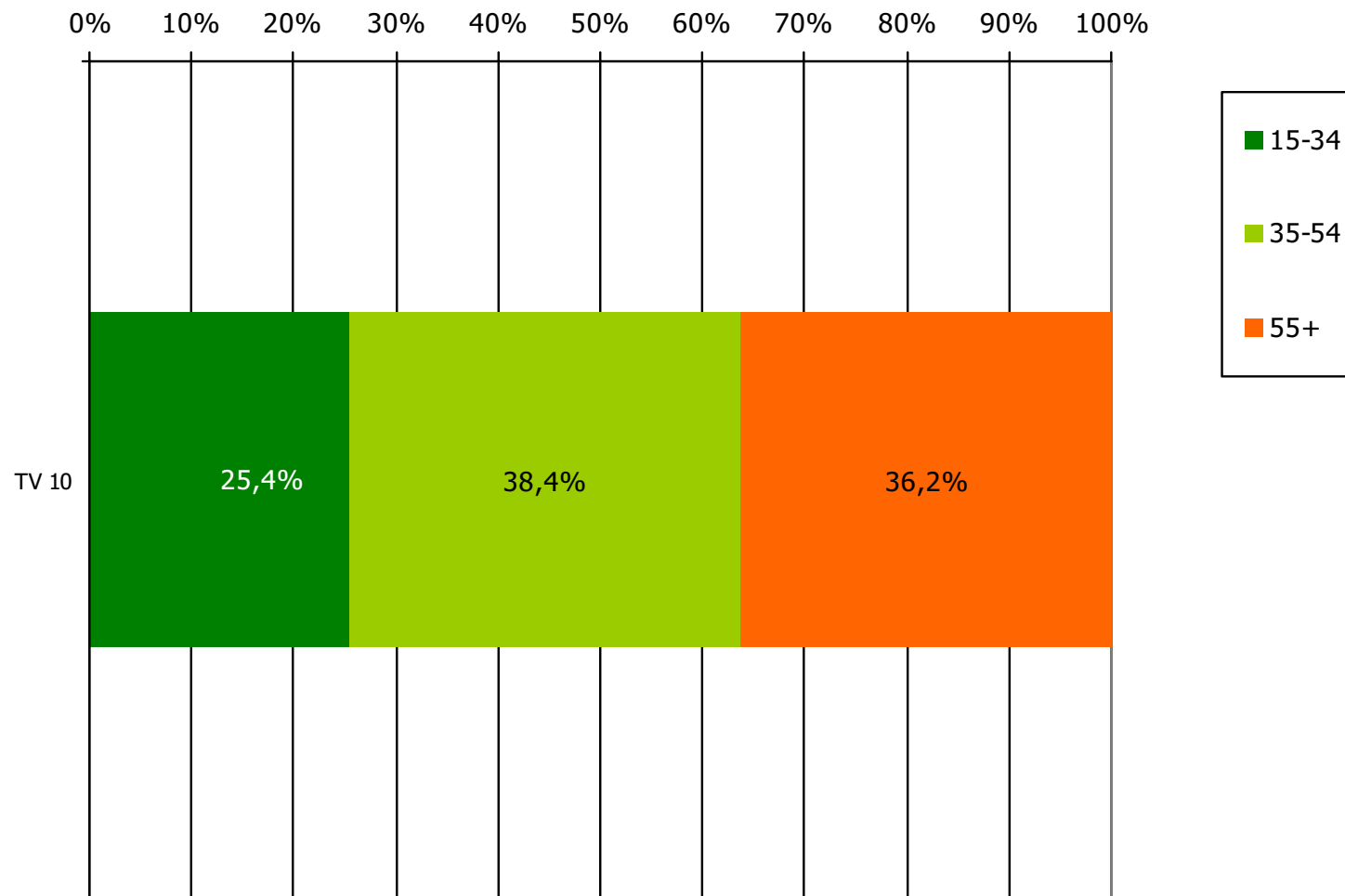
Τον τηλεοπτικό σταθμό... τον παρακολουθήσατε χτες;



Βάση = Τηλεθεατές (χθες) κάθε σταθμού

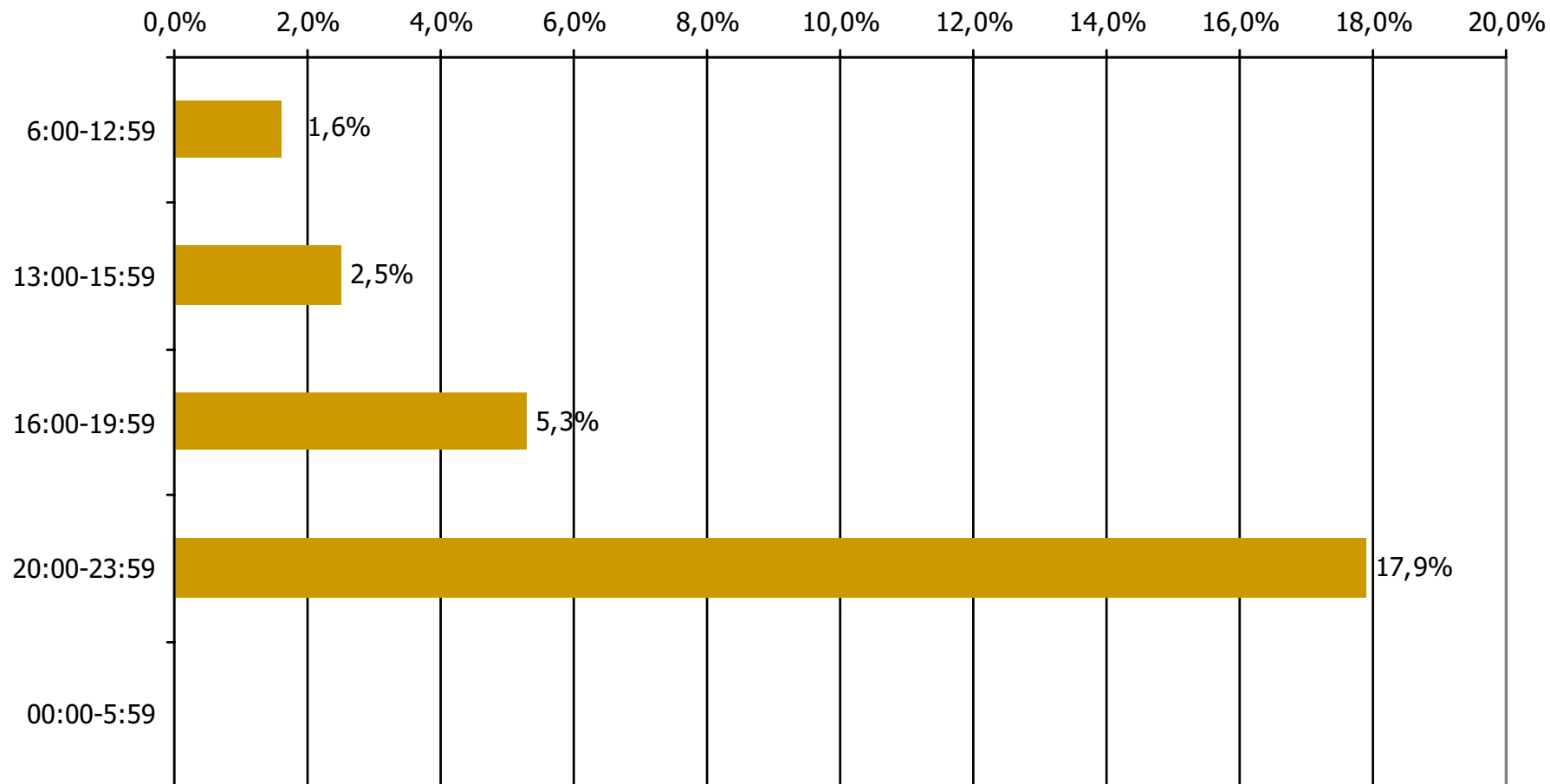
Μέση ημερήσια κάλυψη τοπικών Τ/Σ Νομού Τρικάλων – Ηλικία / Προφίλ

Τον τηλεοπτικό σταθμό... τον παρακολουθήσατε χτες;



Βάση = Τηλεθεατές (χθες) κάθε σταθμού

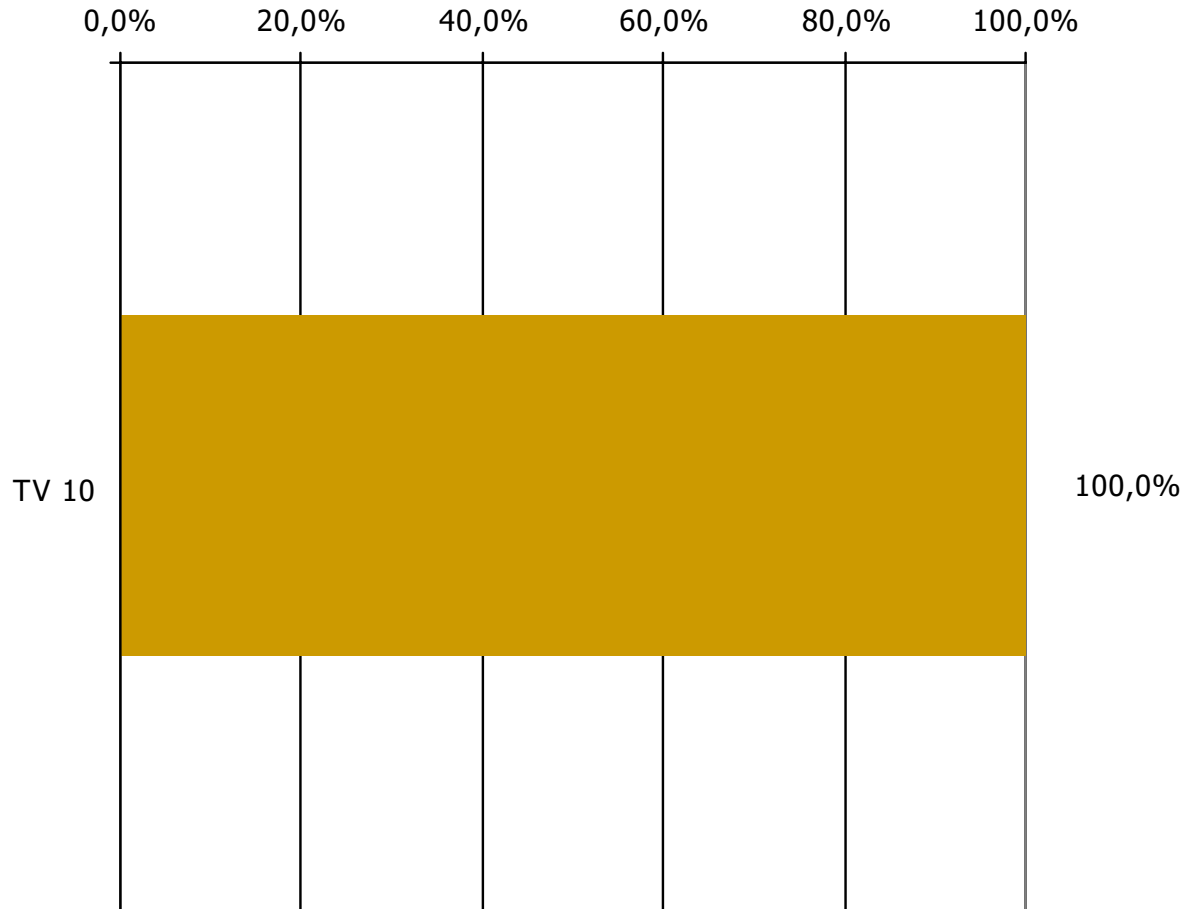
Μέση κάλυψη χρονικών ζωνών της ημέρας τοπικών Τ/Σ Νομού Τρικάλων



Βάση = Σύνολο ερωτηθέντων (N=750)

Μέση ημερήσια κάλυψη τοπικών Τ/Σ Νομού Τρικάλων (Στο σύνολο των τηλεθεατών - χθες)

Τον τηλεοπτικό σταθμό... τον παρακολουθήσατε χτες;



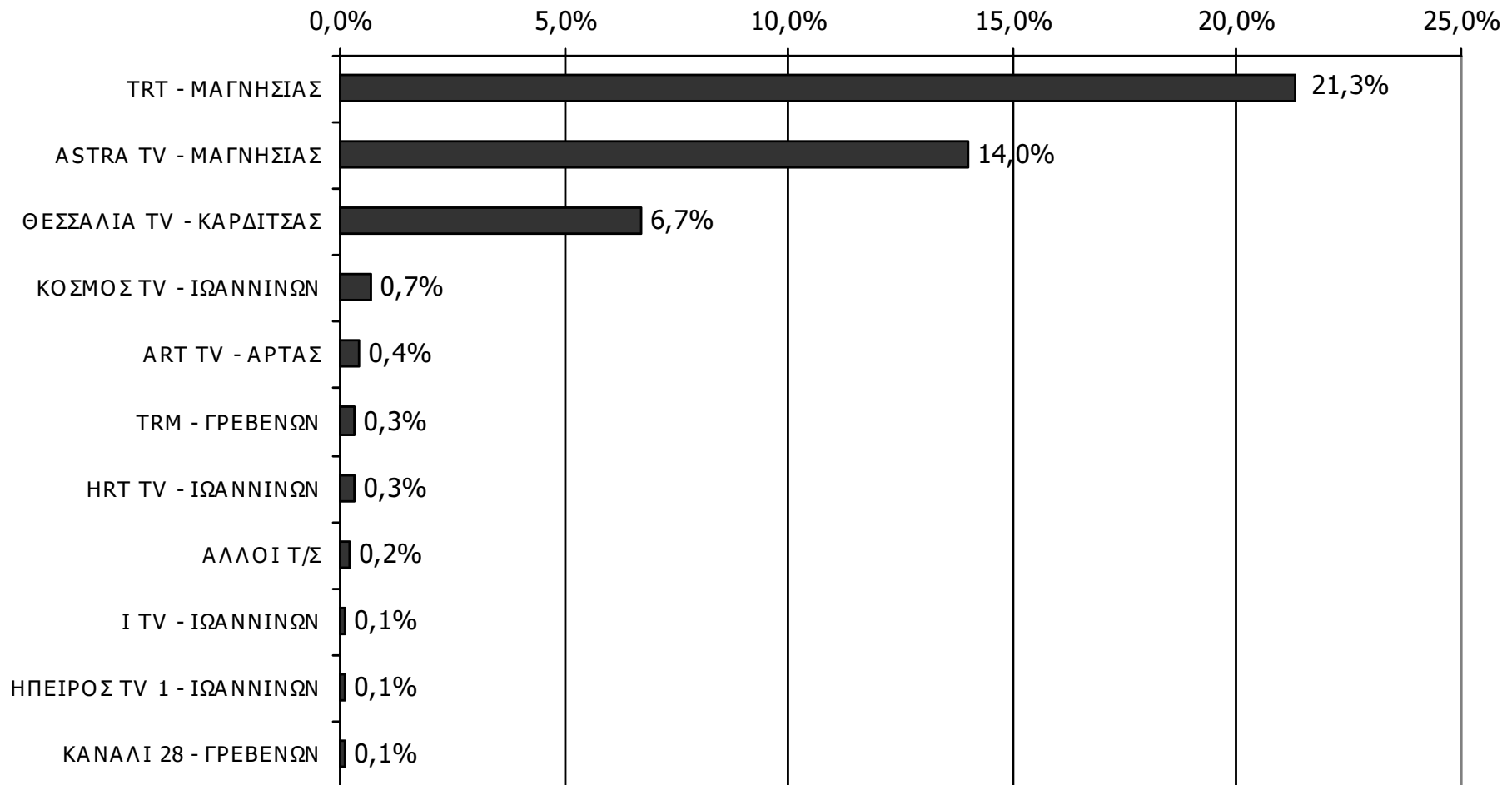
Βάση = Τηλεθεατές τοπικών Τ/Σ (χθες) N=177

ΤΗΛΕΟΠΤΙΚΟΙ ΣΤΑΘΜΟΙ ΟΜΟΡΩΝ ΝΟΜΩΝ

ΤΗΛΕΘΕΑΣΗ ΤΗΛΕΟΠΤΙΚΩΝ ΣΤΑΘΜΩΝ (λίγα λεπτά την τελευταία εβδομάδα)

Γενικά χθες παρακολουθήσατε άλλους τοπικούς τηλεοπτικούς σταθμούς που εκπέμπουν στο νομό σας; Αν ναι, ποιους;

(Δεν παρακολούθησαν: 69,2%)



Βάση = Σύνολο ερωτηθέντων (N=750)